



Annual Report 2008

友訊科技九十七年度年報

友訊科技九十七年度年報
中華民國九十八年五月十五日
查詢公司年報網址 [http:// newmops.twse.com.tw](http://newmops.twse.com.tw)
公司網址 <http://www.dlink.com.tw>
投資人網站 <http://ir.dlink.com>

D-Link[®]
Building Networks for People

一、本公司發言人：

發 言 人 姓名：陳睿緒 職 稱：財務長
電話：(02)6600-0123 email：AP_Chen@dlink.com.tw

代理發言人 姓名：徐 行 職 稱：資深處長
電話：(02)6600-0123 email：Stephen_Hsu@dlink.com.tw

二、總公司、分公司地址及電話：

公 司	地 址	電 話
總公司	台北市內湖區新湖三路 289 號	(02) 6600-0123
台灣分公司	台北市內湖區新湖三路 289 號 4 樓	(02) 6600-0123

三、股票過戶機構：

名 稱：中國信託商業銀行股份有限公司代理部
地 址：台北市重慶南路一段 83 號 5 樓
網 址：<http://www.chinatrust.com.tw>
電 話：(02) 2181-1911

四、最近年度財務報告簽證會計師：

姓 名：周寶蓮、顏幸福
事務所名稱：安侯建業會計師事務所
地 址：台北市信義路五段 7 號 68 樓
網 址：<http://www.kpmg.com.tw>
電 話：(02) 8101-6666

五、海外有價證券掛牌買賣之交易場所名稱及查詢該海外有價證券資訊之方式：

交易場所：盧森堡證券交易所
網 址：<http://www.bourse.lu>
註：本公司 GDR 已於 97 年 12 月 31 日停止在盧森堡證券交易所掛牌交易

六、查詢：

公司年報網址 <http://newmops.twse.com.tw>
公司網址 <http://www.dlink.com.tw>
投資人網站 <http://ir.dlink.com>

目 錄

壹、致股東報告書	1
貳、公司簡介	4
一、設立日期	4
二、公司沿革	4
參、公司治理報告	6
一、組織系統	6
二、各主要部門所營業務	7
三、董事、監察人、總經理、副總經理、協理、各部門及分支機構主管資料	9
四、董事會運作情形資訊	28
五、審計委員會運作情形資訊	29
六、監察人參與董事會運作情形	29
七、公司治理情形及與上市上櫃公司治理實務守則差異情形及原因	30
八、有關公司治理相關規章揭露方式	34
九、內部控制制度執行狀況	35
十、最近年度及截至年報刊印日止公司及內部人員依法被處罰、公司對內部人違反內部控制制度規定之處罰、主要缺失與改善情形	36
十一、最近年度及截至年報刊印日止，股東會及董事會之重要決議	36
十二、最近年度及截至年報刊印日止董事或監察人對董事會通過重要決議有不同意見且有紀錄或書面聲明者，其主要內容	38
十三、最近年度及截至年報刊印日止，與財務報告有關人士(包括董事長、總經理、會計主管及內部稽核主管等)辭職解任情形之彙總	38
十四、應揭露之有關會計師之資訊	39
十五、更換會計師及關於繼任會計師資訊	39
十六、公司之董事長、總經理、負責財務或會計事務之經理人，最近一年內曾任職於會計師事務所或其關係企業者，應揭露其姓名、職稱及任職於簽證會計師所屬事務所或其關係企對之期間	40
十七、董事、監察人、經理人及大股東股權變動情形	41
十八、股權移轉資訊	42
十九、股權質押資訊	42
二十、持股比例占前十名之股東，其相互間之關係資料	43
二十一、轉投資事業綜合持股比例	44

目 錄

肆、募資情形-----	46
一、資本及股份-----	46
二、公司債辦理情形-----	51
三、特別股發行情形-----	51
四、海外存託憑證辦理情形-----	51
五、員工認股權憑證辦理情形-----	52
六、併購或受讓他公司股份發行新股辦理情形-----	53
七、資金運用計畫執行情形-----	53
伍、營運概況-----	54
一、業務內容-----	54
二、市場及產銷概況-----	64
三、從業員工最近二年度及截至年報刊印日止從業員工人數、平均服 務年資、平均年齡及學歷分佈比率-----	70
四、環保支出資訊-----	70
五、勞資關係-----	70
六、重要契約-----	71
陸、財務概況-----	72
一、最近五年度簡明資產負債表、損益表及會計師查核意見-----	72
二、最近五年度財務分析-----	74
三、九十七年度財務報告之監察人查核報告-----	76
四、九十七年度財務報表及附註-----	77
五、九十七年度經會計師查核簽證之母子合併財報表-----	77
六、公司及其關係企業最近年度及截至年報刊印日止，如有發生財務 週轉困難情事，對本公司財務狀況之影響-----	77
柒、財務狀況及經營結果之檢討分析與風險事項-----	78
一、財務狀況-----	78
二、經營結果-----	79
三、現金流量-----	80
四、最近年度重大資本支出對財務業務之影響-----	80
五、最近年度轉投資政策、其獲利或虧損之主要原因、改善計畫及未 來一年投資計畫-----	81
六、風險管理應分析評估最近年度及截至年報刊印日止之下列事項--	81
七、其他重要事項-----	85

目 錄

捌、特別記載事項	86
一、關係企業相關資訊	86
二、最近年度及截至年報刊印日止私募有價證券辦理情形	86
三、最近年度及截至年報刊印日止子公司持有或處分本公司股票情形	86
四、其他必要補充說明事項	86
五、最近年度及截至年報刊日止，發生證券交易法第三十六條第二項第二款所定對股東權益或證券價格有重大影響之事項	86

壹、致股東報告書

各位股東先生、女士：

全球經濟在民國九十七年面臨近三十年來最嚴峻的考驗，各行各業皆受到景氣急速反轉影響，幾乎呈現營收與獲利雙雙衰退的現象，而友訊科技在歐美金融風暴及全球經濟衰退陰影下，民國九十七年全球品牌合併營收，以台幣計金額僅小幅下滑 0.7%，但若以美金（即交易貨幣）計價仍維持小幅成長 3.5%，實屬難能可貴。

雖遭逢全球歷史上從未發生的金融及經濟大災難，所幸公司經營團隊暨全體員工在各位股東的支持及愛護之下，持續全力拓展業務，保持全球領先地位，讓公司在風雨飄搖的一年中仍能維持獲利，成為台灣唯一成立二十年以上，年年獲利的網路通訊公司。在未來一年總體大環境仍然不佳的情形下，預期營運將會面臨更多的考驗。友訊科技經營團隊暨全體員工更會戒慎恐懼、倍加努力，持續創造優異的經營績效，以回饋全體股東。

在營運表現方面，民國九十七年全球品牌合併營收為新台幣 330.5 億元，較前一年營收 332.31 億元小幅下滑 0.5%，但仍連續二年成功跨越全球網通業 10 億美元營收之天險關卡；稅後淨利新台幣 12 億元，較前一年 33.39 億元下滑 64%，每股盈餘以加權平均股本計算為每股 2.12 元，與前一年每股 5.03 元相較，下滑幅度為 57.8%。淨利下滑主要原因，除來自於全球經濟衰退所造成的營業利益下滑外，金融風暴影響各國匯率波動異常劇烈，外匯避險成本增高，造成較高的匯兌損失，以及本年度並未執行處分轉投資部位的資本利得亦是獲利較前一年少的主因。

其他財務數字簡要敘述如下：

- 年毛利率為 32.5%。
- 年營業利益率為 4%。
- 年淨利率為 3.6%。

民國九十七年重要成就簡要敘述如下：

- 交換機全年出貨埠數約 5,401 萬埠。
- 無線產品全年出貨套數約 1,221 萬套。
- 寬頻產品全年出貨套數約 617 萬套。
- D-Link 品牌經亞太區 HWM Brand Survey 評選為 2008 年最佳品牌公司。
- DIR-855 Xtreme N Dual Band Router 於 2008 年獲得 Bloomberg(彭博資訊)公司推薦為最佳網路產品。
- DGS-1008D 乙太網路交換機經歐洲 Techworld 雜誌評選為 2008 年最佳綠色環保網路產品。
- xStack DGS-3627 乙太網路交換機經美國 CRN 雜誌評選為 2008 年五星級網路交換機。

展望民國九十八年，全球金融危機已惡化並擴大對全球經濟實質面的影響，歐美經濟正逐漸步入深度衰退。以目前全球產業結構及經濟體的連動來看，發展中國家及新興市場也難置身事外，全球消費者市場及大企業採購需求持續萎縮，只能寄望在中小企業需求及電信業者基礎建設標案的帶動之下，力求減少營收衰退幅度。由於全球總體經濟不景氣，預期對產品毛利將產生負面衝擊，加上台灣實施會計十號公報，將原屬營業外存貨跌價損失分類計入銷貨成本內，雖不影響公司淨利，但仍對營業利益率認定方式有影響。在此新會計基礎下，今年公司對全年平均營業利益率目標為力守正數。

這次全球不景氣所帶來的衝擊，超出各個國家、各個產業、各個公司的預期，世界經濟板塊及全球產業結構也產生重大的變化。為因應此巨大的變遷，友訊科技經營團隊以嚴密控管成本與費用，並針對消費者市場、中小企業需求及電信業者標案，成立各個營運事業處(Business Unit)，以新方式及思維努力找尋新商機，維持公司營收及獲利，並期待此調整策略能發揮成效，不僅能渡過這段經濟衰退期，更能在景氣翻揚時對公司未來業績產生正面效果，開創友訊科技的下一個二十年榮景。

在公司經營團隊齊心的領導下，全球各地員工均堅守崗位，相信定能化危機為轉機，在未來一年將 D-Link 品牌持續在國際舞台上發揚光大，並秉持一貫穩健經營的精神，貫徹謀求股東、員工、客戶及社會大眾的最大共同利益之目標努力。

最後，在此敬祝本公司所有股東及全體員工，身體健康，萬事如意。

董事長 李中旺



總經理 曹安邦



貳、公司簡介

一、設立日期：民國七十六年六月二十日

二、公司沿革：

75年03月	友訊科技有限公司創立(友訊科技股份有限公司之前身)。 設立美國子公司。
76年06月	友訊科技股份有限公司正式於新竹科學工業園區成立。
78年08月	設立英國子公司。
79年02月	設立加拿大子公司。
79年06月	設立法國子公司。
80年05月	設立澳洲子公司。
80年06月	新竹科學工業園區自建廠房(3,600坪)落成。
80年08月	設立德國子公司。
81年11月	友訊科技榮獲經濟部評選頒發”第一屆優良產業科技發展傑出獎”。
84年01月	合資成立印度子公司。
83年08月	設立友訊國際公司(新加坡子公司),負責歐美及大中華地區以外的業務。
83年10月	股票上市。
83年12月	成立友訊慈善基金會。
88年01月	於智利聖地牙哥設立中南美子公司。
90年04月	印度子公司於印度上市,成為台灣第一家於印度上市之公司。
90年09月	於巴西聖保羅市設立巴西子公司。
91年07月	設立俄羅斯子公司。 設立中東子公司。
91年08月	設立上海子公司。
91年11月	獲美國商業週刊(Business Week)評選為全球第84大資訊科技公司。
92年08月	原代客研製(OEM/ODM)事業部門含中國東莞廠分割獨立為明泰科技股份有限公司(以下稱明泰科技)。
93年05月	根據 Synergy Research Group 調查,在全球消費者網路連接產品中 D-Link 市場佔有率排名第一。
93年10月	分割後品牌公司 D-Link 重新取得 ISO9001 品質系統認證。
94年01月	2004年友訊全球合併營收達新台幣322億元(相當於10億美元),為全球中小企業及家庭網路第一名。
94年07月	設立日本子公司。

94年10月	正式遷入內湖企業營運總部大樓。
95年11月	分割後品牌公司 D-Link 重新通過國際 ISO14001 認證。
96年06月	獲美國商業週刊(Business Week)評選為全球第 99 大資訊科技公司及全球第 9 大最佳投資報酬資訊科技公司。
96年08月	D-Link DIR-655 無線路由器榮獲經濟部國際貿易局評選頒發”台灣精品獎”。
96年10月	友訊科技領先業界榮獲 TÜV Rheinland STAR 五星最高企業優質評等。
96年11月	友訊科技董事長高次軒榮獲 2007 年安永年度創業家大獎之”科技與通訊創業家獎”。
96年12月	領先全球推出綠能交換器 Greenethernet，並陸續推出 dlinkgreen 系列產品，落實企業永續願景。
97年04月	創辦人暨董事長高次軒先生逝世，由共同創辦人李中旺先生接任董事長。
97年07月	董事會通過由友訊國際業務區總經理曹安邦先生接任執行長兼任全球營運總部總經理。
97年10月	D-Link 連續第 5 年榮獲經濟部國貿局評選之台灣 10 大國際品牌。
97年12月	D-Link DCS-3415 獲德國 iF 設計大獎。 取得 ISO 27001 資安系統認證。
98年03月	D-Link DIR-685 獲德國 reddot 設計大獎。

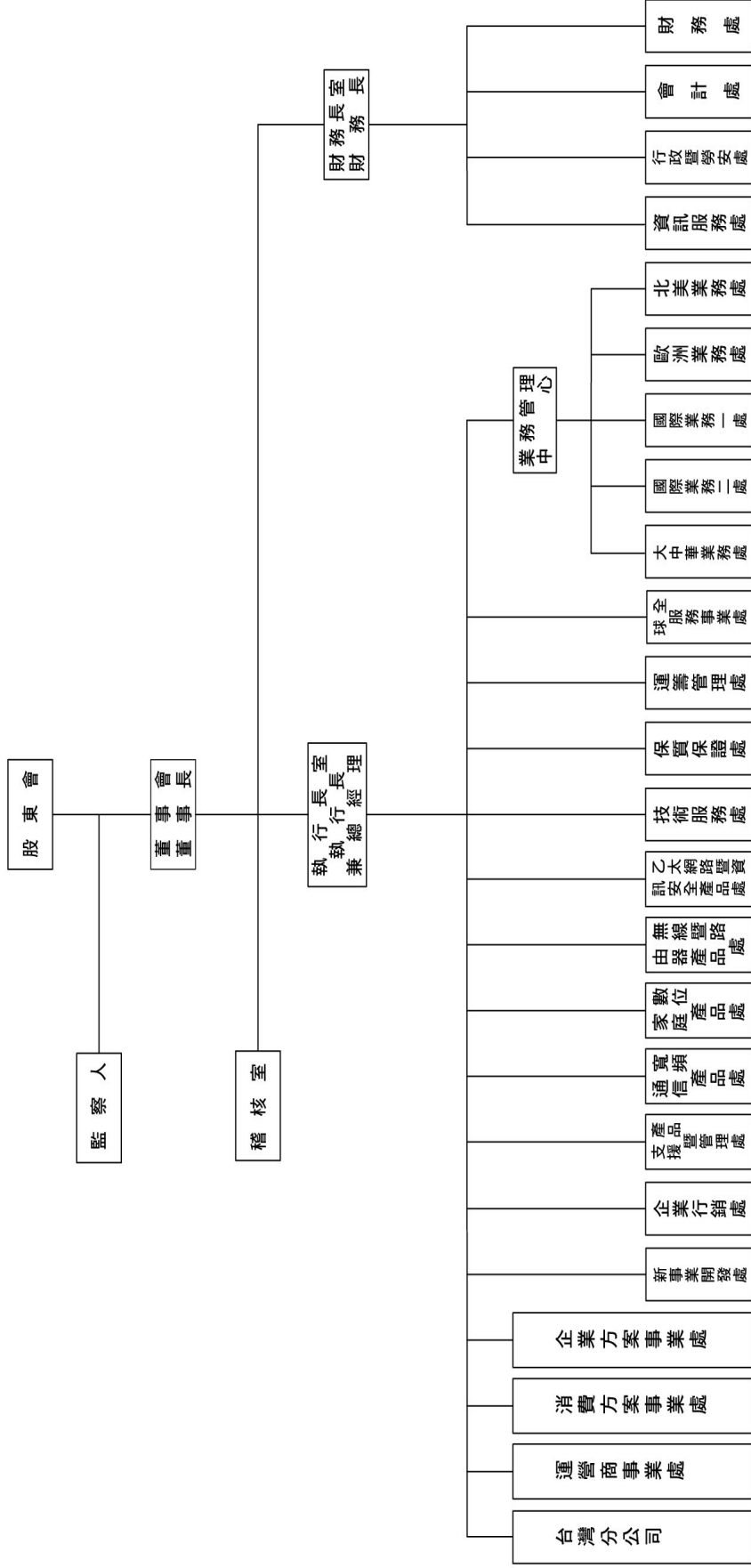
參、公司治理解報告

一、組織系統



友訊科技股份有限公司組織圖

基準日: 2008/12/31



二、各主要部門所營業務

部 門 別	職 掌 業 務
稽 核 室	評估公司內部控制制度之有效性及執行缺失，並適時提供改善建議。
執 行 長 室	統籌公司全球產品、營運、行銷發展策略之執行並督導支援各營業單位業務發展。
財 務 長 室	1. 制定公司理財及投資策略，有效運用資金，控制財務風險，達成公司整體投資報酬合理化。 2. 督導全球財務、會計、資訊、人力資源發展等行政相關單位。
財 務 處	1. 暢通公司與投資人間之溝通管道，提昇公司財務資訊透明度。 2. 公司各營運單位經營績效分析。 3. 現金管理、融資管理、避險、資產保險、股務等財務相關業務。
會 計 處	1. 執行總公司及台灣分公司會計帳務相關作業。 2. 統籌彙整全球各子公司會計相關作業。 3. 適時提供各種財務及管理性報表供各決策單位使用。
行 政 暨 勞 安 處	1. 後勤總務支援、財產設備管理、勞工安全衛生管理相關業務。 2. 公司投資、技術、採購、行銷、債權、智慧財產權等法律事項。 3. 員工教育訓練、招募任用、薪資管理等人力資源相關事務。
資 訊 服 務 處	1. 推動公司各項資訊科技服務及管理資訊系統上線及升級作業。 2. 協調各單位建立資訊標準化制度，配合 IT/MIS 整合系統推動。 3. 執行全球各子公司運籌管理資訊化作業。
業 務 管 理 中 心 北 美 業 務 處 歐 洲 業 務 處 國 際 業 務 一 處 國 際 業 務 二 處 大 中 華 業 務 處	1. 發展公司業務策略及執行公司業務目標管理。 2. 支援協助海外子公司業務推展及業績之達成。
企 業 服 務 事 業 處	1. 規劃服務產品以增強D-Link產品對顧客帶來的效用與價值。 2. 建構服務品質管理與支援機制，以強化對顧客的服務承諾。 3. 監控服務成本並規劃與實施改進方案。 4. 整合各子公司之服務運作系統，以達成精簡化、標準化與全球化之目標。
運 籌 管 理 處	1. 委外產品之採購、議價、交期、配銷等運籌管理相關事項。 2. 供應商管理、產品供需管理、貨物進出口等各項後勤支援業務。
品 質 保 證 處	1. 發展公司品質政策目標及執行品質管理系統。 2. 執行產品及服務品質改善業務，督導供應商品保工作。

乙太網路暨資訊 安全產品處 無線暨路由器產 品處 數位家庭產品處 寬頻通信產品處	<ol style="list-style-type: none"> 1. 蒐集、分析相關市場及產業情報，訂定公司產品發展策略。 2. 產品研究、規劃、設計、規格訂定及推廣等產品開發相關事項。 3. 規劃年度 Product Roadmap。
產品支援 暨管理處	<ol style="list-style-type: none"> 1. 執行公司產品發展目標、挑選產品供應商及委外產品之管理。 2. 委外代工產品導入、新舊版本升級等流程管理。 3. 產品價格定義及維護，規劃年度 Cost Roadmap。 4. 統籌產品外觀包裝、機構設計、視覺形象、媒體行銷等產品功能。 5. 新產品材質、消費行為、消費習慣等人因工程研究及應用。 6. 產品機構設計，模具發包、維護管理與監督。
技 術 服 務 處	<ol style="list-style-type: none"> 1. 提供迅速有效的技術支援服務，解決客戶技術問題，提高滿意度。 2. 提供及維護技術支援伺服器、資料庫，強化技術支援服務品質。 3. 協助客製化產品設備有效之軟、硬體功能之驗證。
新事業開發處	D-Link 2.0 服務平台相關新產品之設計規劃、技術應用、產品開發、產品推廣及整合服務系統規劃管理等研究發展業務。
企業方案事業處	<ol style="list-style-type: none"> 1. 製定企業市場產品規劃及研究發展策略。 2. 提供全球企業市場產品行銷策略並協助本公司推廣目標產品以達成業績目標。 3. 企業產品相關發展規劃、重整及專案管理需求。
消費方案事業處	<ol style="list-style-type: none"> 1. 製定消費者市場產品規劃及研究發展策略。 2. 提供全球消費者市場產品行銷策略並協助本公司推廣目標產品以達成業績目標。 3. 消費者產品相關發展規劃、重整及專案管理需求。
運營商事業處	<ol style="list-style-type: none"> 1. 製定電信市場產品規劃及研究發展策略。 2. 提供全球電信市場產品行銷策略並協助本公司推廣目標產品以達成業績目標。 3. 電信產品相關發展規劃、重整及專案管理需求。
台灣分公司	負責台灣區產品行銷暨相關售後服務。

三、董事、監察人、總經理、副總經理、協理、各部門及分支機構主管資料

(一) 董事及監察人姓名、持有股份及主要學經歷

日期：98年04月21日

職稱	姓名	初次選任日期	選任日期	任期	選任時持有股份		現在持有股份		配偶、未成年子女現在持有股份		利用他人名義持有股份		主要經(學)歷	目前兼任本公司及其他公司之職務	具配偶或二親等以內其他董事或監察人		
					股數	持股份率(%)	股數	持股份率(%)	股數	持股份率(%)	股數	持股份率(%)			職稱	姓名	關係
董事長	李中旺	82.06.21	97.06.13	3年	5,593,364	1.02	5,705,231	1.01	-	-	-	-	學歷： 台灣大學電機所 經歷： 友訊科技創業團隊之一、明泰科技董事長	註1	無	無	無
董事	捷訊投資(股)公司 代表人： 邢華龍	82.06.21	97.06.13	3年	3,814,156	0.70	3,890,439	0.69	-	-	-	-	學歷： 中原大電子工程系 經歷： 友訊科技產品管理協理、大智電子總經理	-	無	無	無

註1：明泰科技、明展生醫科技董事長；拓碼科技、友泰投資、友茂投資、立端科技、明泰電子(香港)有限公司、D-Link Asia Investment Pte Ltd.、Alpha Holdings Inc. 法人代表董事。

日期：98年04月21日

職稱	姓名	初次選任日期	選任日期	任期	選任時持有股份		現在持有股份		配偶、未成年子女現在持有股份		利用他人名義持有股份		主要經(學)歷	目前兼任本公司及其他公司之職務	具配偶或二親等以內關係其他主管、董事或監察人		
					股數	持股份率(%)	股數	持股份率(%)	股數	持股份率(%)	股數	持股份率(%)			職稱	姓名	關係
董事	九康投資有限公司 代表人： 陳睿緒	97.06.13	97.06.13	3年	202,632	0.04	206,684	0.04	-	-	-	-	-	-	無	無	無
董事	張傳財	94.06.17	97.06.13	3年	1,142,560	0.21	1,011,411	0.18	2,239	0.00	-	-	學歷： 交通大學管科所 經歷： 波士頓銀行台灣分行副總、花旗銀行台灣分行 Assistant Vice President 學歷： 政治大學企業管理研究所-企業家管理發展進修班、交通大學電信工程學系 經歷： 友訊創業團隊之一	嫡立得熱業董事長；日鑫創投法人代表董事	無	無	無

註2: 友佳投資、友茂投資、友泰投資、友暘電子、快特電波、智攻創投、D-Link Australia Pty Ltd.、D-Link Holding Co. Ltd、D-Link Holding Mauritius Ltd、D-Link (Holdings) Ltd.、D-Link (India) Ltd.、D-Link Hong Kong Ltd.、D-Link International Pte.Ltd.、D-Link Latin-America Company Ltd.、D-Link Middle-East(FZCO)、D-Link Shiang-Hai(Cayman) Inc.、D-Link Systems, Inc.、D-Link Sudamerica S.A.、D-Link Brazil Ltd.、D-Link (UK) Ltd.、D-Link (Europe) Ltd.、D-Link Japan K.K.法人代表董事; 零壹科技董事。

日期：98年04月21日

職稱	姓名	初次選任日期	選任日期	任期	選任時持有股份		現在持有股份		配偶、未成年子女現在持有股份		利用他人名義持有股份		主要經(學)歷	目前兼任本公司之職務及其他職務	具配偶或二親等以內關係其他主管、董事或監察人		
					股數	持股份率(%)	股數	持股份率(%)	股數	持股份率(%)	股數	持股份率(%)			職稱	姓名	關係
董事	邵中和	93.05.28	97.06.13	3年	0	0.00	0	0.00	-	-	-	-	學歷： 淡江大學 科管所 經歷： 宏碁電腦 共同創辦人、旭揚 人、旭揚 理財公司 合夥人	註3	無	無	無
董事	明泰科技(股)公司 代表人： 劉茂松	97.06.13	97.06.13	3年	6,500,000	1.19	8,644,200	1.53	-	-	-	-	學歷： 政治大學 財稅系	明莞友訊電子法人代表董事；明瑞電子(成都)法人代表董事長；Alpha Solutions Co., Ltd 法人代表監察人	無	無	無

註3:旭揚管理顧問、立錡科技、捷揚光電、凌耀科技、天工通訊積體電路、德積科技、大椽董事長；元利盛精密機械法人代表董事長；合晶科技、富爾特科技、上奇科技、功典資訊、是方電訊、誠研科技、捷揚光電、凌耀科技、震邦科技、新彩科技法人代表董事；力銘科技獨立董事；資通電腦獨立監察人。

日期：98年04月21日

職稱	姓名	初次選任日期	選任日期	任期	選任時持有股份		現在持有股份		配偶、未成年子女現在持有股份		利用他人名義持有股份		主要經(學)歷	目前兼任本公司及其他公司之職務	具配偶或二親等以內關係其他主管、董事或監察人		
					股數	持股比例(%)	股數	持股比例(%)	股數	持股比例(%)	股數	持股比例(%)			職稱	姓名	關係
董事	前勁投資有限公司 代表人： 施颯	97.06.13	97.06.13	3年	4,276,000	0.78	6,022,080	1.07	-	-	-	-	-	-	無	無	無
													學歷： 政治大學會計研究所碩士 經歷： 彰化師範大學專任講師；海洋大學、文化大學兼任講師；經濟部中小企業處約聘講師	理會會計師事務所、中華聯合師、中務勸募協會監事兼稽核委員	無	無	無

日期：98年04月21日

職稱	姓名	初次選任日期	選任日期	任期	選任時持有股份		現在持有股份		配偶、未成年子女現在持有股份		利用他人名義持有股份		主要經(學)歷	目前兼任本公司及其他公司之職務	具配偶或二親等以內關係其他主管、董事或監察人		
					股數	持股比例(%)	股數	持股比例(%)	股數	持股比例(%)	股數	持股比例(%)			職稱	姓名	關係
監察人	佳華投資(股)公司 代表人： 胡惠慈	85.06.21	97.06.13	3年	5,253,528	0.96	5,358,598	0.95	-	-	-	-	-	-	無	無	無
監察人	陳官珍	94.06.17	97.06.13	3年	500	0.00	510	0.00	-	-	-	-	學歷： 紐約市立大學會計所、美國會計師考試合格 經歷： 華元大證券部、聯資通長、新焦點財務顧問	捷訊投資董事 世紀民生科技董事長特助	無	無	無

(1) 法人董事、監察人之主要股東

日期：98年04月21日

法人股東名稱	法人股東之主要股東	持股比例(%)
捷訊投資股份有限公司	胡雪	43.14
	胡惠慈	14.88
九康投資有限公司	薩摩亞商虹翔投資股份有限公司	100.00
明泰科技股份有限公司	友訊科技股份有限公司	35.30
	緯創資通股份有限公司	4.72
	南山人壽股份有限公司	4.53
	中國信託商銀受明泰科技股份有限公司員工分紅持股會信託財產專戶	2.16
	國泰中小成長基金專戶	2.09
	中華郵政股份有限公司	1.89
	廣達電腦股份有限公司	1.67
	友佳投資有限公司	1.36
	友茂投資股份有限公司	1.01
	鼎創有限公司	0.94
前勁投資有限公司	友勁科技股份有限公司	100.00
佳華投資股份有限公司	胡雪	45.85
	胡佳音	3.84

(2) 法人股東之主要股東屬法人者

日期：98年04月21日

法人名稱	法人之主要股東	持股比例(%)
薩摩亞商虹翔投資股份有限公司	薩摩亞商虹羚投資股份有限公司	100.00
友訊科技股份有限公司	詳見本年報	
緯創資通股份有限公司	宏碁股份有限公司	4.36
	中華郵政股份有限公司	4.35
	公務人員退休撫卹基金管理委員會	2.72
	一銀受託保管緯創資通存託憑證專戶	2.26
	勞工退休基金監理委員會	2.22
	勞工保險局	1.98
	新制勞工退休基金	1.90
	花旗銀行託管新加坡政府基金專戶	1.73
	光寶科技股份有限公司	1.66
	渣打銀行受託保管 GMO 新興市場基金	1.34

南山人壽股份有限公司	美商德拉瓦美國人壽保險公司	49.82
	美商美國國際人壽保險公司	47.75
	財團法人天主教會高雄教區	0.05
	開來股份有限公司	0.02
	震威投資股份有限公司	0.02
廣達電腦股份有限公司	千宇投資股份有限公司	15.70
	怡佳欣投資股份有限公司	2.62
	欣敏投投資股份有限公司	2.54
	國家金融安定基金管理委員會	1.87
	勞工保險局	1.87
	公務人員退休撫卹基金管理委員會	1.13
鼎創有限公司	緯創資通股份有限公司	100.00
友佳投資有限公司	友訊科技股份有限公司	100.00
友茂投資股份有限公司	友訊科技股份有限公司	100.00
友勁科技股份有限公司	友訊科技股份有限公司	7.89
	友佳投資有限公司	3.89
	友茂投資股份有限公司	3.56
	友泰投資股份有限公司	1.68
	中國信託商銀受友勁科技股份有限公司員工持股信託專戶	1.04
	兆豐商銀託管保德信高成長基金專戶	0.83

(3)董事及監察人符合獨立性情形

姓名 (註)	是否具有五年以上工作 經驗及下列專業資格			符合獨立性情形 (註 1)										兼任 其他 公發 公司 獨立 董事 家數
	商務、法 務、財 務、會 計或 公司 業務 須相 關科 系公 私大 校講 師以 上	法官、檢 察官、律 師、會 計師或 其他 與公 司業 務所 需之 國家 考試 及格 證書 之專 門職 業及 技術 人員	商務、 法務、 財務、 會計或 公司業 務所須 之工作 經驗	1	2	3	4	5	6	7	8	9	10	
李中旺			√				√	√		√	√	√	√	0
捷訊投資(股) 公司代表人： 邢華龍			√	√	√	√	√	√		√	√	√		1
九康投資有限 公司代表人： 陳睿緒			√			√	√	√		√	√	√		1
張傳財			√	√	√		√	√	√	√	√	√	√	0
邵中和			√	√	√	√	√	√	√	√	√	√	√	1
前勁投資有限 公司代表人： 施諷	√	√	√	√	√	√	√	√	√	√	√	√		0
明泰科技(股) 公司代表人： 劉茂松			√		√	√	√	√		√	√	√		0
佳華投資(股) 公司代表人： 胡惠慈			√	√	√	√	√	√	√	√	√	√		0
陳官珍		√	√	√	√	√	√	√	√	√	√	√	√	0

註：各董事、監察人於選任前二年及任職期間符合下述各條件者，請於各條件代號下方空格中打“√”。

- (1) 非為公司或其關係企業之受僱人。
- (2) 非公司或其關係企業之董事、監察人(但如為公司或其母公司、公司直接及間接持有表決權之股份超過百分之五十之子公司之獨立董事者，不在此限)。
- (3) 非本人及其配偶、未成年子女或以他人名義持有公司已發行股份總額百分之一以上或持股前十名之自然人股東。
- (4) 非前三款所列人員之配偶、二親等以內親屬或五親等以內直系血親親屬。

- (5) 非直接持有公司已發行股份總額百分之五以上法人股東之董事、監察人或受僱人，或持股前五名法人股東之董事、監察人或受僱人。
- (6) 非與公司有財務或業務往來之特定公司或機構之董事（理事）、監察人（監事）、經理人或持股百分之五以上股東。
- (7) 非為公司或關係企業提供商務、法務、財務、會計等服務或諮詢之專業人士、獨資、合夥、公司或機構之企業主、合夥人、董事（理事）、監察人（監事）、經理人及其配偶。
- (8) 未與其他董事間具有配偶或二親等以內之親屬關係。
- (9) 未有公司法第 30 條各款情事之一。
- (10) 未有公司法第 27 條規定以政府、法人或其代表人當選。

(二) 總經理、副總經理、協理、各部門及分支機構主管資料

日期：98年04月21日

職稱	姓名	就任日期	持有股份		配偶、未成年子女持有股份		利用他人名義持有股份		主要經(學)歷	目前兼任其他公司之職務	具配偶或二親等以內關係之經理人		
			股數	持股份率(%)	股數	持股份率(%)	股數	持股份率(%)			職稱	姓名	關係
前總經理	廖志誠 (註1)	92.09.01	787,953	0.13	-	-	-	-	學歷： 交通大學電子工程系 經歷： 迪吉多電腦公司協理、友訊科技歐洲總部總經理	-	無	無	無
執行長 兼總經理	曹安邦	97.07.01	987,600	0.17	-	-	-	-	學歷： 美國伊利諾理工學院企業管理碩士 經歷： Digital 迪吉多亞太區經銷業務負責人、台灣 IBM 中小企業經銷經理、友訊科技國際區總裁	註2	無	無	無
財務長	陳睿緒	86.07.28	501,702	0.09	-	-	-	-	學歷： 交通大學管科所 經歷： 波士頓銀行台灣分行副總、花旗銀行台灣分行 Assistant Vice President	註3	無	無	無

註1：前總經理廖志誠於97年06月30日退休解任，持股數揭露至97年06月30日。

註2：友茂投資、友泰投資、D-Link International Pte. Ltd.、D-Link Australia Pty Ltd.、D-Link Brazil Ltd.、D-Link Middle-East(FZCO)、D-Link Sudamerica、D-Link Holding Co. Ltd.、D-Link Holding Mauritius Ltd.、D-Link (India) Ltd.、D-Link Asia Investment Pte. Ltd 法人代表董事。

註3：友佳投資、友茂投資、友泰投資、視傳科技、利基網路法人代表董事；網咨貿易(上海)、友訊電子設備(上海)、明泰科技、友勁科技、帛漢、立端科技、智捷科技、九暘電子、快特電波、智政創投、D-Link Australia Pty Ltd.、D-Link Holding Co. Ltd.、D-Link Holding Mauritius Ltd.、D-Link (Holdings) Ltd.、D-Link (India) Ltd.、D-Link Hong Kong Ltd.、D-Link International Pte.Ltd.、D-Link Latin-America Company Ltd.、D-Link Middle-East(FZCO)、D-Link Shiang-Hai(Cayman) Inc.、D-Link Systems, Inc.、D-Link Brazil Ltd.、D-Link (UK) Ltd.、D-Link (Europe) Ltd.、D-Link Japan K.K.法人代表董事；零壹科技董事。

日期：98年04月21日

職稱	姓名	就任日期	持有股份		配偶、未成年子女持有股份		利用他人名義持有股份		主要經(學)歷	目前兼任其他公司之職務	具配偶或二親等以內關係之經理人		
			股數	持股比例(%)	股數	持股比例(%)	股數	持股比例(%)			職稱	姓名	關係
副總經理	顏幼信	95.01.01	108,960	0.02	8,323	0.00	-	-	學歷： University of Wisconsin 電機所博士 經歷： 奇揚網科總經理、百一電子 總經理	-	無	無	
副總經理	郭俊鏞	95.04.01	270,000	0.05	-	-	-	-	學歷： The University of Calgary, School of business (MBA) 經歷： ITT TAISEL 系統工程師、 NDC 專案經理	-	無	無	
副總經理	魏美玲	96.01.01	226,243	0.04	-	-	-	-	學歷： 台灣大學商研所 經歷： 友冠資訊總經理	全球一動法人代表董事	無	無	

日期：98年04月21日

職稱	姓名	就任日期	持有股份		配偶、未成年子女持有股份		利用他人名義持有股份		主要經(學)歷	目前兼任其他公司之職務	具配偶或二親等以內關係之經理人		
			股數	持比率(%)	股數	持比率(%)	股數	持比率(%)			職稱	姓名	關係
品質長	汪德溥 (註4)	96.06.01	168,110	0.03	-	-	-	-	學歷： 台科大電子工程技術系 經歷： 安平企業醫療儀器部副理、榮電(股)公司醫學工程部處長、友訊科技總經理、明泰科技總經理	-	無	無	
副總經理	黃 韜	96.10.01	50,000	0.01	-	-	-	-	學歷： 交通大學電信工程學系 經歷： 明泰科技無線寬頻網路研發中心副總經理、友訊科技無線寬頻網路產品群副總經理、VersaNet-ISP Equip CEO	明展生醫科技董事	無	無	
副總經理	廖恆新	97.09.15	0	0.00	-	-	-	-	學歷： 美國伊利諾理工學院資工所 經歷： 吉悌電信測試工程師、Bell Laboratories(AT&T/Lucent) Member of Technical Staff、Cisco System, Inc、MSSBU & DSBU Manager、智邦科技副總經理	-	無	無	

註4:品質長汪德溥於97年11月17日離職，持股數揭露至97年11月17日。

日期：98年04月21日

職稱	姓名	就任日期	持有股份		配偶、未成年子女持有股份		利用他人名義持有股份		主要經(學)歷	目前兼任其他公司之職務	具配偶或二親等以內關係之經理人		
			股數	持比率(%)	股數	持比率(%)	股數	持比率(%)			職稱	姓名	關係
副總經理	李根國	98.02.02	0	0.00	-	-	-	-	<p>學歷： 美國普渡大學電機博士</p> <p>經歷： 中山科學院三所 I3 組副工程師、 工研院電通所 V 組研究員、阡成 視訊業務處副總經理、啟基科技 MobileCom BU 副總經理</p>	-	無	無	無
執行長 特助	張家瑞	98.02.16	0	0.00	-	-	-	-	<p>學歷： 日本東京專修大學經營學研究所</p> <p>經歷： 神達科技資深經理、華康科技副 總經理、世紀通科技總經理、 @Network Inc. 營運長、世紀通科 技董事長特助</p>	-	無	無	無
協理	曾靖茹	97.08.01	126,480	0.02	-	-	-	-	<p>學歷： 政治大學經營管理碩士學程高階 經營班全球經營與貿易組</p> <p>經歷： 龍相科技業務工程師、麗陽科技/ 麗台科技高級專員、訊開科技/訊 凱國際高級專員、友訊國際業務 處資深處長</p>	-	無	無	無

日期：98年04月21日

職稱	姓名	就任日期	持有股份		配偶、未成年子女持有股份		利用他人名義持有股份		主要經(學)歷	目前兼任其他公司之職務	具配偶或二親等以內關係之經理人		
			股數	持比率(%)	股數	持比率(%)	股數	持比率(%)			職稱	姓名	關係
協理	楊敏翔	97.08.18	0	0.00	-	-	-	-	學歷： 中原大學企管所碩士 經歷： 迪吉多副總經理、康柏電腦總經理、台灣惠普副總經理	-	無	無	無
會計主管	林丕野	96.06.01	98,540	0.02	-	-	-	-	學歷： 美國東伊利諾大學企管所 經歷： 安侯建業會計師事務所資深經理、仁寶電腦會計處副處長	明泰科技、立端科技法人代表監察人;D-Link Holding Co. Ltd、D-Link International Pte. Ltd. 法人代表董事	無	無	無

* 98年04月21日發行總股數：565,217,985股。

(三)最近年度支付董事、監察人、總經理及副總經理之酬金

日期：98年04月21日

(1)董事之酬金

單位：新台幣仟元

職稱	姓名	董事酬金				兼任員工領取相關酬金				A、B、C、D、E、F、G等七項總額占稅後純益之比例(%)	A、B、C、D、E、F、G等七項總額占稅後純益之比例(%)	員工認股權憑證得認購股數(H)	合併報表內所有公司	合併報表內所有公司	有無領取來自子公司以外轉投資事業酬金	
		報酬(A)	退職退休金(B)	盈餘分配之酬勞(C)(註)	業務執行費用(D)	薪資、獎金及特支費等(E)	退職退休金(F)	盈餘分配員工紅利(G)(估)	盈餘分配員工紅利(G)(估)							
		本公司	合併報表內所有公司	本公司	合併報表內所有公司	本公司	合併報表內所有公司	本公司	合併報表內所有公司	本公司	合併報表內所有公司	本公司	合併報表內所有公司	本公司	合併報表內所有公司	
董事長	李中旺	-	-	-	-	-	-	-	-	-	-	-	-	-	-	無
董事	捷訊投資(股)公司代表人：邢華龍	-	-	-	-	-	-	-	-	-	-	-	-	-	-	無
董事	九康投資有限公司代表人：陳睿緒	-	-	8,204	8,204	-	-	5	-	-	-	-	-	-	-	無
董事	張傳財	-	-	-	-	-	-	-	-	-	-	-	-	-	-	無
董事	邵中和	-	-	-	-	-	-	-	-	-	-	-	-	-	-	無
董事	明泰科技(股)公司代表人：劉茂松	-	-	-	-	-	-	-	-	-	-	-	-	-	-	無
董事	前勁投資有限公司代表人：施颯	-	-	-	-	-	-	-	-	-	-	-	-	-	-	無

註：係本公司於98年04月29日董事會決議，擬訂九十七年度董監事酬勞計新台幣10,804仟元，尚未經九十八年股東常會決議。

(2) 董事酬金級距表

給付本公司各個董事酬金級距	董事姓名			
	前四項酬金總額 (A+B+C+D)		前七項酬金總額 (A+B+C+D+E+F+G)(註)	
	本公司	合併報表內所有公司 I	本公司	合併報表內所有公司 I
低於 2,000,000 元	李中旺、捷訊投資(股)公司、九康投資(股)公司、張傳財、邵中和、明泰科技(股)公司、前勁投資有限公司	李中旺、捷訊投資(股)公司、九康投資(股)公司、張傳財、邵中和、明泰科技(股)公司、前勁投資有限公司	李中旺、捷訊投資(股)公司、九康投資(股)公司、張傳財、邵中和、明泰科技(股)公司、前勁投資有限公司	李中旺、捷訊投資(股)公司、九康投資(股)公司、張傳財、邵中和、明泰科技(股)公司、前勁投資有限公司
2,000,000 元 (含) ~5,000,000 元(不含)				
5,000,000 元 (含) ~10,000,000 元(不含)				
10,000,000 元 (含) ~15,000,000 元(不含)				
15,000,000 元 (含) ~30,000,000 元(不含)				
30,000,000 元 (含) ~50,000,000 元(不含)				
50,000,000 元 (含) ~100,000,000 元(不含)				
100,000,000 元以上				
總計	7	7	7	7

註：董事兼任經理人 97 年度員工股票紅利為估計值。

(3) 監察人之酬金

職稱	姓名	監察人酬金								A、B、C及D等四項總額占稅後純益之比例(%)	有無領取來自外轉投資子公司業酬金	
		報酬(A)		退職退休金(B)		盈餘分配之酬勞(C)		業務執行費用(D)				
		本公司	合併報表內所有公司	本公司	合併報表內所有公司	本公司	合併報表內所有公司	本公司	合併報表內所有公司			
監察人	佳華投資(股)公司代表人： 胡惠慈	-	-	-	-	2,600	2,600	-	-	0.22	0.22	無
監察人	陳官珍	-	-	-	-	-	-	-	-	-	-	-

註：上述係本公司於98年04月29日董事會決議，擬訂九十七年度董監事酬勞計新台幣10,804仟元，尚未經九十八年股東常會決議。

(4) 監察人酬金級距表

給付本公司各個監察人酬金級距	監察人姓名	
	本公司	合併報表內所有公司E
低於2,000,000元	佳華投資(股)公司、陳官珍	佳華投資(股)公司、陳官珍
2,000,000元(含)~5,000,000元(不含)		
5,000,000元(含)~10,000,000元(不含)		
10,000,000元(含)~15,000,000元(不含)		
15,000,000元(含)~30,000,000元(不含)		
30,000,000元(含)~50,000,000元(不含)		
50,000,000元(含)~100,000,000元(不含)		
100,000,000元以上		
總計	2	2

(5) 總經理及副總經理之酬金

職稱	姓名	薪資 (A)		退職退休金 (B)(註2)		獎金及特支費等 (C)		盈餘分配之員工紅利金額 (估)(D)(註1)				A、B、C及D等四項總額占稅後純益之比例 (%)		取得員工認股權憑證數額		有無領取來自子公司以外轉投資事業酬金	
		本公司	合併報表內所有公司	本公司	合併報表內所有公司	本公司	合併報表內所有公司	現金紅利金額	股票紅利金額	合併報表內所有公司	現金紅利金額	股票紅利金額	本公司	合併報表內所有公司	本公司		合併報表內所有公司
前總經理	廖志誠(註3)																
執行長兼總經理	曹安邦(註3)																
財務長	陳睿緒																
副總經理	顏幼信																
副總經理	郭俊鏞																
副總經理	魏美玲																
品質長	汪德溥(註4)	18,487	26,025	8,750	8,750	1,360	1,360	2,332	27,379	2,332	27,379	4.86	5.48	-	-		無
副總經理	黃韜																
副總經理	廖恆新(註4)																
副總經理	李根國(註4)																
執行長特助	張家瑞(註4)																
協理	曾靖茹(註4)																
協理	楊敏翔(註4)																
會計主管	林丕野																

註1：本公司於民國98年04月29日董事會決議，擬訂九十七年度盈餘分配之配發全體員工紅利(含現金紅利及股票紅利)計新台幣108,037仟元，尚未經九十八年股東常會決議。

註2：本公司97年實際支付總經理及副總經理退職退休金為新台幣8,750仟元；97年度適用「勞工退休金條例」提撥至勞工保險局金額為新台幣706仟元；適用「勞動基準法」之退休金制度，即舊制退休金提撥金額為0元(本公司向台北市政府勞工局申請核准暫停提撥)。

註3：前總經理廖志誠於97年06月30日退休；執行長兼總經理曹安邦於97年07月01日就任。

註4：品質長汪德溥於97年11月17日離職；副總經理廖恆新於97年09月15日就任；副總經理李根國於98年02月02日就任；執行長特助張家瑞於98年02月16日就任；協理曾靖茹於97年08月01日內部晉升；協理楊敏翔於97年08月18日就任。

(6) 總經理及副總經理酬金級距表

給付本公司各個總經理及副總經理酬金級距(註)	總經理及副總經理姓名	
	本公司	合併報表內所有公司E
低於 2,000,000 元	汪德溥、廖恆新、李根國、張家瑞	汪德溥、廖恆新、李根國、張家瑞
2,000,000 元 (含) ~5,000,000 元(不含)	顏幼信、郭俊鏞、魏美玲、黃韜、曾靖茹、楊敏翔、林丕野	顏幼信、郭俊鏞、魏美玲、黃韜、曾靖茹、楊敏翔、林丕野
5,000,000 元 (含) ~10,000,000 元(不含)		
10,000,000 元 (含) ~15,000,000 元(不含)	廖志誠、陳睿緒、曹安邦	廖志誠、陳睿緒、曹安邦
15,000,000 元 (含) ~30,000,000 元(不含)		
30,000,000 元 (含) ~50,000,000 元(不含)		
50,000,000 元 (含) ~100,000,000 元(不含)		
100,000,000 元以上		
總計	14	14

註：截至年報刊印日止，本次員工紅利配發名單尚未決定，依規定暫依去年度實際配發比例計算今年擬議配發數。

(7) 最近二年度董事、監察人、總經理及副總經理酬金分析

1. 本公司於 97 年 06 月 13 日股東會決議通過修改公司章程，每年盈餘決算後扣除提繳稅款、彌補虧損及提存公積後，董事、監察人酬金之提撥由原 2% 下調為 1%，故 97 年度董、監酬勞佔稅後盈餘為 0.9% 較 96 年度為低。

2. 本公司 97 年度支付總經理及副總經理之酬金估計佔稅後純益 4.86%，較 96 年度 2.47% (母公司及合併) 為高，但與 95 年度之 4.38% 相仿，主要係因故執行長高次軒先生於 97 年逝世，並無配發 96 年員工紅利所致。

本公司給付酬金之標準係參考公司整體營運及績效，各經理人之績達成率及對公司之貢獻度等因素，經人事單位及權責主管簽核後決定之，分為固定之薪資及變動之獎金及紅利，以求充分反應個人及團隊績效。

(8) 配發員工紅利之經理人姓名及配發情形

日期：98年04月21日

	職稱	姓名	股票紅利金額	現金紅利金額	總計	總額占稅後純益之比例(%)
經理人	執行長兼總經理	曹安邦	27,379	2,332	29,711	2.48
	財務長	陳睿緒				
	副總經理	顏幼信				
	副總經理	郭俊鏞				
	副總經理	魏美玲				
	副總經理	黃韜				
	副總經理	廖恆新				
	副總經理	李根國				
	執行長特助	張家瑞				
	協理	曾靖茹				
	協理	楊敏翔				
	會計主管	林丕野				

註：本公司於民國98年04月29日董事會決議，擬訂九十七年度盈餘分配之配發全體員工紅利(含現金紅利及股票紅利)計新台幣108,037仟元，尚未經九十八年股東常會決議。

截至年報刊印日止，本次員工紅利配發名單尚未決定，依規定暫依去年度實際配發比例計算今年擬議配發數。

四、董事會運作情形資訊

最近任期董事會開會9(A)次，董事、監察人出、列席情形如下：

職稱	姓名	實際出(列)席次數(B)	委託出席次數	實際出(列)席率(%)【B/A】	備註
董事長	李中旺	9	0	100.00	
董事	捷訊投資(股)公司 代表人：邢華龍	8	1	88.89	
董事	九康投資有限公司 代表人：陳睿緒	9	0	100.00	
董事	張傳財	9	0	100.00	
董事	邵中和	7	2	77.78	
董事	明泰科技(股)公司 代表人：劉茂松	8	1	88.89	
董事	前勁投資有限公司 代表人：施諷	9	0	100.00	
監察人	佳華投資(股)公司 代表人：胡惠慈	6	0	66.67	
監察人	陳官珍	8	0	88.89	

其他應記載事項：

- (一)證交法第14條之3所列事項暨其他經獨立董事反對或保留意見且有紀錄或書面聲明之董事會議決事項，應敘明董事會日期、期別、議案內容、所有獨立董事意見及公司對獨立董事意見之處理：無。
- (二)董事對利害關係議案迴避之執行情形，應敘明董事姓名、議案內容、應利益迴避原因以及參與表決情形：無。
- (三)當年度及最近年度加強董事會職能之目標（例如設立審計委員會、提昇資訊透明度等）與執行情形評估：無。

五、審計委員會運作情形資訊：本公司未設置審計委員會。

六、監察人參與董事會運作情形

最近年度董事會開會 9 (A)次，監察人列席情形如下：

職稱	姓名	實際出(列)席次數(B)	委託出席次數	實際出(列)席率(%)【B/A】	備註
監察人	佳華投資(股)公司 代表人：胡惠慈	6	0	66.67	
監察人	陳官珍	8	0	88.89	

其他應記載事項：

一、監察人之組成及職責：

(一)監察人與公司員工及股東之溝通情形：

1. 員工可透過公司管道與監察人聯繫。
2. 本公司監察人會親臨股東會現場與股東當面溝通。

(二)監察人與內部稽核主管及會計師之溝通情形（例如就公司財務、業務狀況進行溝通之事項、方式及結果等）。

98年03月24日會議內容如下：

1. 97年度查核範圍及方式
2. 會計師出具查核報告之類型及內容
3. 重大查核調整
4. 重核重點
 - (1)長期股權投資
 - (2)存貨及備抵跌價損失
 - (3)所得稅估列
 - (4)維修成本準備

- (5)未決訴訟
- (6)應收帳款及收入認列
- (7)衍生性金融商品交易

- 5. 期後事項
- 6. 對繼續經營產生疑慮之重大未確定事項
- 7. 與管理階層意見不一致之事項
- 8. 其他溝通事項

針對上述溝通內容與會之監察人及內部稽核主管已作相關瞭解並無其他意見。

二、監察人列席董事會如有陳述意見，應敘明董事會日期、期別、議案內容、董事會決議結果以及公司對監察人陳述意見之處理：無。

七、公司治理運作情形及與上市上櫃公司治理實務守則差異情形及原因

項 目	運 作 情 形	與上市上櫃公司治理實務守則差異情形及原因
一、公司股權結構及股東權益		
(一)公司處理股東建議或糾紛等問題之方式	(一)本公司設有： 1. 發言人 2. 股務單位 3. 公司網站 4. 法人說明會 5. 股務代理機構 處理股東建議或糾紛等問題	符合「上市上櫃公司治理實務守則」規定並無重大差異。
(二)公司掌握實際控制公司之主要股東及主要股東之最終控制者名單之情形	(二)由本公司股務單位確實掌握主要股東股權異動情形	符合「上市上櫃公司治理實務守則」規定並無重大差異。
(三)公司建立與關係企業風險控管機制及防火牆之方式	(三)公司與關係企業均個別獨立運作，並已訂定本公司關係人交易管理辦法	符合「上市上櫃公司治理實務守則」規定並無重大差異。
二、董事會之組成及職責		
(一)公司設置獨立董事之情形	(一)本公司未設置獨立董事(惟有一名符合	上市公司得依章程規定設置二人以上之獨立董事，

項 目	運 作 情 形	與上市上櫃公司治理實務守則差異情形及原因
(二)定期評估簽證會計師獨立性之情形	<p>獨立性董事)</p> <p>(二)本公司由安侯建業會計師事務所查核簽證，董事會定期評估會計師獨立性情形，且無連續簽證五年以上之情事</p>	<p>並不宜少於董事席次五分之一。由於本公司尚未修改章程設置獨立董事，加上獨立董事人才難覓，故本公司目前尚未設置獨立董事(惟有一名符合獨立性之董事)，與上市上櫃公司治理實務守則規定有差異。</p> <p>符合「上市上櫃公司治理實務守則」規定並無重大差異。</p>
三、建立與利害關係人溝通管道之情形	與利害關係人均依照本公司「關係人交易管理辦法」辦理	符合「上市上櫃公司治理實務守則」規定並無重大差異。
<p>四、資訊公開</p> <p>(一)公司架設網站，揭露財務業務及公司治理資訊之情形</p> <p>(二)公司採行其他資訊揭露之方式(如架設英文網站、指定專人負責公司資訊之蒐集及揭露、落實發言人制度、法人說明會過程放置公司網站等)</p>	<p>(一)公司設置投資人網站(http://ir.dlink.com)，隨時揭露相關資訊；並依主管機關規定於公開資訊觀測站公告申報公司概況及各項財務、業務資訊</p> <p>(二)本公司網站設置有中、英文版本，內容定期更新，對外公告資訊統一透過本公司發言人體系，且指派專人依據法令規定於公開資訊觀測站揭露公司資訊</p>	<p>符合「上市上櫃公司治理實務守則」規定並無重大差異。</p> <p>符合「上市上櫃公司治理實務守則」規定並無重大差異。</p>
五、公司設置提名或薪酬委員會等功能委員會之運作情形	目前無設置提名或薪酬委員會等功能委員	本公司未來會視營運規模及實際需要設置相關功能性委員會。

項 目	運 作 情 形	與上市上櫃公司治理實務守則差異情形及原因
		<p>六、公司如依據「上市上櫃公司治理實務守則」訂有公司治理實務守則者，請敘明其運作與所訂公司治理實務守則之差異情形： 本公司尚未訂定「公司治理實務守則」，但如上所述，本公司實質上已依據公司治理實務精神運作及執行公司治理相關規範，未來將透過修訂相關管理辦法、加強資訊透明度與強化董事會職能等措施，推動公司治理之運作。</p>
		<p>七、其他有助於瞭解公司治理運作情形之重要資訊（如員工權益、僱員關懷、投資者關係、供應商關係、利害關係人之權利、董事及監察人進修之情形、風險管理政策及風險衡量標準之執行情形、客戶政策之執行情形、公司為董事及監察人購買責任保險之情形等）： 謹將企業社會責任事項分述如下：</p> <p>(一)通過的認證</p> <ol style="list-style-type: none"> 1. 本公司於93年10月取得ISO 9001品質系統的驗證。 2. 本公司於95年10月取得ISO 14001環境管理系統的驗證。 3. 本公司於96年10月取得德國萊茵公司頒發全球首家TUV Star五顆星認證。(詳請參閱https://www.tuv-star.com) 4. 本公司於97年12月取得ISO 27001資訊安全系統的驗證。 <p>(二)重視環保</p> <ol style="list-style-type: none"> 1. 本公司自96年7月起銷往歐洲產品均採符合RoHS無毒材料標準之供應商，進而擴及全球供應鏈。 2. 本公司致力於研發綠色產品，Green Ethernet系列產品自96年起上市。 <p>(三)供應商關係</p> <p>本公司為確保產品品質優良，每月對供應商做評比，並每季定期與供應商召開"季會"，視供應商為事業伙伴，共同致力達到客戶滿意之目標。</p> <p>(四)社會責任</p> <ol style="list-style-type: none"> 1. 於83年12月24日成立友訊慈善基金會，積極參與社會公益活動。 如：(1)97年01月19日星光溫情音樂會-招待育幼院小朋友一同欣賞。 (2)97年06月01日高次軒慈善音樂會-音樂會募款所得捐予花蓮善牧中心。 (3)97年06月28日D-Link樂活家庭日-招待800位家扶中心小朋友與公司同仁及經銷商至國立台灣科學教育館。 (4)97年08月03日由友訊科技發起鶴崗文旦愛心義賣。 2. 本公司於97年08月05日經董事會決議通過，成立CSR(企業社會責任)工作小組，以落實企業永續經營之長期願景。 <p>(五)人權、員工權益、員工福利及僱主關懷</p> <p>本公司重視人權及員工權益，除基本的依法保障勞工權益，還成立福利員會及鼓勵員工自組工會，定期舉行員工滿意度調查關心員工需求、員工全身健康檢查照顧員工的身體、環境及消防檢測演練維持優良工作環境、積極發展社團活動讓員工除了身體之外，心靈也能健康成長。</p> <p>(六)保護客戶政策</p> <ol style="list-style-type: none"> 1. 本公司各產品均有保固服務，期限內免費維修/換貨以保障客戶權益。 2. 公司網站上設有客戶服務專區及常見Q&A，收集客戶回饋資訊及提供簡

項 目	運 作 情 形	與上市上櫃公司治理實務守則差異情形及原因
-----	---------	----------------------

要產品操作手則。

3. 本公司定期舉辦客戶產品使用/技術分享教育訓練，滿足客戶知的權利。
4. 本公司設有免費技術諮詢服務專線，提供客戶技術支援服務。
5. 本公司產品均投保產品責任險，如因產品對第三人/物產生之損害，均可透過保險機制獲得適當補償。

(七)董事及監察人資訊

1. 董事及監察人進修情形：

本公司董事、監察人依據個人時間安排及專案背景選擇適合之研習課程，有關已安排參加進修情形如下：

職稱	姓名	主辦單位	進修課程	進修日期	進修時數	進修是否符合規定(註)
董事長	李中旺	財團法人中華民國證券暨期貨市場發展基金會	金融危機蔓延下的全球經濟展望	97.01.13	3	是
董事	陳睿緒	社團法人中華公司治理協會	證券交易法下公司與董監事之義務與責任	97.11.07	6	是
董事	張傳財	財團法人中華民國證券暨期貨市場發展基金會	企業社會責任(CSR)領先者的策略	97.11.27	3	是
董事	劉茂松	財團法人中華民國證券暨期貨市場發展基金會	董事與監察人(含獨立)實務進階研習班-台北班	97.10.07 97.10.08	12	是
董事	邵中和	財團法人中華民國證券暨期貨市場發展基金會	企業併購與內線交易	97.05.20	3	是
董事	邢華龍	財團法人中華民國證券暨期貨市場發展基金會	董事與監察人(含獨立)實務進階研習班-台北班	97.11.20 97.11.21	12	是
監察人	胡惠慈	財團法人中華民國會計研究發展基金會	合併財務報表編製實務研習班	97.01.17	3	是
			最新財會公報整體架構解析【國際接軌比較篇】	97.09.11	3	是
監察人	陳官珍	財團法人中華民國會計研究發展基金會	合併財務報告編製實務研習班	97.12.23	6	是
			大陸海關帳、財務帳及稅務處理技巧及整合實務分析	97.12.26	6	是

項 目	運 作 情 形	與上市上櫃公司治理實務 守則差異情形及原因
<p>註：係指是否「符合上市上櫃公司董事、監察人進修推行要點」所規定之進修時數、進修範圍、進修體系、進修之安排與資訊揭露。</p> <p>2. 本公司隨時提供董事監察人需注意之相關法規資訊，本公司經營團隊亦定期為董事及監察人做業務及其他相關簡報。</p> <p>3. 每次董事會對於各項議案均逐項仔細審議，並確切評估可能造成公司之營運風險。</p> <p>4. 本公司董事對議案若有利害關係均會迴避。 (可參閱本公司 95 年度及 96 年度股東會年報/董事會運作情形)。</p> <p>5. 董監事責任保險： 97、98 年度均已為公司董事、監察人及經理人投保責任險。 (可參閱公開資訊觀測站 http://newmops.twse.com.tw/公司治理專區)。</p> <p>八、如有公司治理自評報告或委託其他專業機構之公司治理評鑑報告者，應敘明其自評(或委外評鑑)結果，主要缺失(或建議)事項及改善情形： 依公司自評，本公司董事會運作、內部控制稽核、資訊揭露、股務作業等項目，除董事會之功能委員會尚待評估成立，其餘運作均尚屬滿意，無重大缺失。</p> <p>九、履行社會責任情形： 公司對環保、社區參與、社會貢獻、社會服務、社會公益、消費者權益、人權、安全衛生與其他社會責任活動所採行之制度與措施及履行情形： 本公司成立友訊慈善基金會，積極參與社會活動。另，本公司相當重視環保議題，節源觀念早已具體實施於公司內部各單位。近幾年積極研發綠色產品以環保為出發點。</p> <p>十、其他足以增進公司治理運作情形之瞭解的重要資訊，得一併揭露： 本公司將重大訊息及時揭露給大眾及定期召開法人說明會。</p>		


八、有關公司治理相關規章揭露方式

- (一) 本公司設有投資人網站(<http://ir.dlink.com>)，以利公司充分揭露資訊及投資人查詢。
- (二) 本公司重要財務業務資訊均依台灣證券交易所規定於公開資訊觀測站揭露(<http://newmops.twse.com.tw>)。

九、內部控制制度執行狀況

(一)內部控制制度聲明書：

友訊科技股份有限公司
內部控制制度聲明書



日期：98年04月29日

本公司民國九十七年一月一日至九十七年十二月三十一日之內部控制制度，依據自行檢查的結果，謹聲明如下：

- 一、本公司確知建立、實施和維護內部控制制度係本公司董事會及經理人之責任，本公司業已建立此一制度。其目的係在對營運之效果及效率(含獲利、績效及保障資產安全等)、財務報導之可靠性及相關法令之遵循等目標的達成，提供合理的確保。
- 二、內部控制制度有其先天限制，不論設計如何完善，有效之內部控制制度亦僅能對上述三項目標之達成提供合理的確保；而且，由於環境、情況之改變，內部控制制度之有效性可能隨之改變。惟本公司之內部控制制度設有自我監督之機制，缺失一經辨認，本公司即採取更正之行動。
- 三、本公司係依據「公開發行公司建立內部控制制度處理準則」(以下簡稱「處理準則」)規定之內部控制制度有效性之判斷項目，判斷內部控制制度之設計及執行是否有效。該「處理準則」所採用之內部控制制度判斷項目，係為依管理控制之過程，將內部控制制度劃分為五個組成要素：1.控制環境，2.風險評估，3.控制作業，4.資訊及溝通，及5.監督。每個組成要素又包括若干項目。前述項目請參見「處理準則」之規定。
- 四、本公司業已採用上述內部控制制度判斷項目，檢查內部控制制度之設計及執行的有效性。
- 五、本公司基於前項檢查結果，認為本公司上開期間的內部控制制度(含對子公司之監督與管理)，包括知悉營運之效果及效率目標達成之程度、財務報導之可靠性及相關法令之遵循有關的內部控制制度等之設計及執行係屬有效，其能合理確保上述目標之達成。
- 六、本聲明書將成為本公司年報及公開說明書之主要內容，並對外公開。上述公開之內容如有虛偽、隱匿等不法情事，將涉及證券交易法第二十條、第三十二條、第一百七十一條及第一百七十四條等之法律責任。
- 七、本聲明書業經本公司民國九十八年四月二十九日董事會通過，出席董事七人中，無人持反對意見，均同意本聲明書之內容，併此聲明。

友訊科技股份有限公司

董事長：李中旺 簽章



總經理：曹安邦 簽章



(二) 委託會計師專案審查內部控制制度者，應揭露會計師審查報告：無。

十、最近年度及截至年報刊印日止公司及其內部人員依法被處罰、公司對內部人違反內部控制制度規定之處罰、主要缺失與改善情形：無。

十一、最近年度及截至年報刊印日止，股東會及董事會之重要決議

(一) 本公司九十七年股東會重要決議：

會議種類	會議日期	重要決議
股東會	97年06月13日	1. 承認九十六年度營業報告書及財務報表 2. 承認九十六年度盈餘分派表 3. 決議盈餘轉增資發行新股案 4. 決議修訂公司章程案 5. 改選董事、監察人案 6. 解除董事競業禁止案

(二) 本公司第八屆董事會重要決議內容：

會議種類	會議日期	重要決議
董事會	97年06月21日	1. 推選本公司董事長案 2. 決議本公司執行長及總經理任命案 3. 配合安侯建業會計師事務所內部調整更換本公司簽證會計師案
董事會	97年07月15日	決議訂定本公司九十六年度盈餘(含員工紅利)轉增資發行新股及發放現金股利之增資基準日、配股(息)基準日、除權、除息交易日及現金股利發放日
董事會	97年08月05日	1. 決議變更台灣分公司經理人案 2. 決議解除經理人競業禁止案 3. 決議成立「企業社會責任工作小組」案 4. 決議指定本公司衍生性金融商品交易之監督及控制主管人員及外匯避險交易人員案 5. 決議與各金融機構開戶及短期授信等銀行往來

		<p>事項，授權董事長全權處理</p> <p>6. 決議修訂本公司「負債承諾及或有事項管理辦法」、「財務報表編製流程之管理辦法」、「財務資訊與非財務資訊管理辦法」、「預算管理辦法」、「對子公司之監理作業辦法」、「票據管理辦法」及「印信管理辦法」案</p>
董事會	97年08月27日	承認九十七年度上半年財務報告
董事會	97年10月27日	<p>1. 決議友訊印度子公司將拆為品牌公司(D-Link India)及代客研製公司(Smartlink Network)案</p> <p>2. 決議對巴西子公司D-Link Brazil辦理現金增資美金5,000仟元案</p> <p>3. 決議D-Link Sudamerica、D-Link Brazil、D-Link Mexicana、D-Link Columbia在花旗銀行及匯豐銀行之外匯授信額度，由本公司保證案</p> <p>4. 決議D-Link Japan向東京租賃株式會社承租辦公設備及機器設備，由本公司保證案</p> <p>5. 決議終止本公司於盧森堡掛牌所發行之全球存託憑證案</p>
董事會	97年12月08日	<p>1. 決議向銀行申請中期借款額度新台幣2,500,000仟元案</p> <p>2. 決議訂定本公司九十八年度稽核計畫案</p>
董事會	98年01月06日	<p>1. 決議配合安侯建業會計師事務所內部調整更換本公司簽證會計師案</p> <p>2. 決議修訂本公司「預算管理辦法」案</p>
董事會	98年02月25日	<p>1. 決議本公司九十八年度預算案</p> <p>2. 決議訂定九十八年度股東常會召開日期、時間、地點及召集事由</p> <p>3. 決議訂定受理股東提報九十八年度股東常會各項議案相關事宜</p> <p>4. 決議修訂本公司章程案</p> <p>5. 決議修訂本公司「資金貸與他人作業程序」案</p> <p>6. 決議修訂本公司「背書保證作業程序」案</p> <p>7. 決議投資Wishfi股份有限公司，投資上限美金7,000仟元案</p>

		8. 決議訂定九十八年度對各子公司辦理資金貸與額度 9. 決議為子公司D-Link International向銀行申請短期借款額度提供保證案 10. 決議為子公司友佳投資、友茂投資、友泰投資向銀行申請短期借款額度提供保證案 11. 決議修訂本公司「董事會議事規範」案 12. 決議修訂本公司道德行為規範案
董事會	98年04月29日	1. 決議本公司九十七年度營業報告、母公司個別及合併財務報表等各項決算表冊 2. 決議本公司九十七年度盈餘分配案 3. 決議盈餘轉增資發行新股案 4. 決議本公司九十八年度營運計畫案 5. 決議由子公司友訊電子設備(上海)參與投資設立浙江鼎聯科通訊技術有限公司，投資金額人民幣10,000仟元案 6. 決議出具本公司九十七年度內控自評聲明書 7. 決議修訂本公司「內部稽核制度暨施行細則」案 8. 決議修訂本公司「資金貸與他人作業程序」案 9. 決議修訂本公司「背書保證作業程序」案 10. 決議修訂本公司「印信使用管理辦法」案 11. 決議修訂本公司章程案

十二、最近年度及截至年報刊印日止董事或監察人對董事會通過重要決議有不同意見且有紀錄或書面聲明者，其主要內容：無。

十三、最近年度及截至年報刊印日止，與財務報告有關人士(包括董事長、總經理、會計主管及內部稽核主管等)辭職解任情形之彙總

職稱	姓名	到任日期	解任日期	辭職或解任原因
總經理	廖志誠	92.09.01	97.06.30	退休

十四、應揭露之有關會計師之資訊

公費資訊：公司有下列情事之一者，應揭露會計師公費：

- (一)給付簽證會計師、簽證會計師所屬事務所及其關係企業之非審計公費之比例達四分之一以上者：不適用。
- (二)更換會計師事務所且更換年度所支付之審計公費較更換前一年度之審計公費減少者：不適用。
- (三)審計公費較前一年度減少達百分之十五以上者，應揭露審計公費少金額、比例及原因：不適用。

十五、更換會計師及關於繼任會計師資訊

(一) 關於前任會計師

更換日期	97年06月21日(第二季)	98年01月06日(第四季)
更換原因及說明	因原會計師查核屆滿四年，依法令安侯建業會計師事務所作內部調整	
說明係委任人或會計師終止或不接受委任(註)	當事人	會計師 委任人
	主動終止委任	不適用
	不再接受(繼續)委任	不適用
最新兩年內簽發無保留意見以外之查核報告書意見及原因	不適用	
與發行人有無不同見	有	會計原則或實務 財務報告之揭露 查核範圍或步驟 其他
	無	V
	說明	
其他揭露事項	不適用	

註：因該會計師事務所內部業務調整，於九十七年度第二季及第四季更換簽證會計師。

(二) 關於繼任會計師

事務所名稱	安侯建業會計師事務所	
會計師姓名	顏幸福會計師	周寶蓮會計師
委任之日期	97年06月21日(第二季)	98年01月06日(第四季)
委任前就特定交易之會計處理方法或會計原則及對財務報告可能簽發之意見諮詢事項及結果	不適用	
繼任會計師對前任會計師不同意見事項之書面意見	不適用	

(三) 前任會計師之復函：不適用。

十六、公司之董事長、總經理、負責財務或會計事務之經理人，最近一年內曾任職於簽證會計師事務所或其關係企業者，應揭露其姓名、職稱及任職於簽證會計師所屬事務所或其關係企業之期間：無。

十七、董事、監察人、經理人及大股東股權變動情形

職稱	姓名	97 年度		當年度截至 04 月 21 日	
		持有股數 增(減)數	質押股數 增(減)數	持有股數 增(減)數	質押股數 增(減)數
故董事長	高次軒	(5,348,971)	-	-	-
董事長	李中旺	(1,286,475)	-	-	-
董事	捷訊投資(股)公司	(877,256)	-	-	-
董事	九康投資有限公司	4,052	200,000	-	-
董事	張傳財	(334,789)	-	(82,000)	-
董事	邵中和	-	-	-	-
董事	明泰科技(股)公司	1,434,200	-	-	-
董事	前勁投資有限公司	416,080	-	-	-
前任董事(第七屆)	國立交通大學	(247)	-	-	-
監察人	佳華投資(股)公司	191,688	-	-	-
監察人	陳官珍	(115)	-	-	-
法人代表董事兼財務 長及執行副總經理	陳睿緒	(1,076,242)	-	-	-
前總經理	廖志誠	(196,989)	-	-	-
執行長兼總經理	曹安邦	607,600	-	-	-
副總經理	顏幼信	48,960	-	-	-
副總經理	郭俊鏞	19,000	-	(1,000)	-
副總經理	魏美玲	102,170	-	-	-
品質長	汪德溥	(63,643)	-	-	-
副總經理	黃 韜	50,000	-	-	-
副總經理	廖恆新	-	-	-	-
副總經理	李根國	-	-	-	-
執行長特助	張家瑞	-	-	-	-
協理	曾靖茹	90,715	-	-	-
協理	楊敏翔	-	-	-	-
會計主管	林丕野	48,540	-	(5,000)	-

註：以上資料係依向主管機關申報之實際股數編製，上述持有股數減少主要係因本公司 96 年度辦理減資 20%。

十八、股權移轉資訊

姓名	股權移轉原因	交易日期	交易相對人	交相對人與公司、董事、監察人及持股比例超過百分之十股東之關係	股數	交易價格
陳睿緒	處分(信託)	97.07.30	陳向豪	父子	1,000,000	不適用

十九、股權質押資訊

姓名	質押變動原因	變動日期	交易相對人	交易相對人與公司、董事、監察人及持股比例超過百分之十股東之關係	股數	持股比率(%)	質押比率(%)	質借(贖回)金額
九康投資有限公司	質押	97.07	中國信託商業銀行城東分行	不適用	200,000	0.04	96.77	14,000,000

二十、持股比例占前十名之股東，其相互間之關係資料

98年04月21日

姓名	本人持有股份		配偶、未成年子女持有股份		利用他人名義合計持有股份		前十大股東相互間具有財務會計準則公報第六號關係人或為配偶、二親等以內之親屬關係者，其名稱或姓名及關係	
	股數	持股比例	股數	持股比例	股數	持股比例	名稱或姓名	關係
國華人壽保險股份有限公司	31,702,000	5.61	-	-	-	-	-	-
高次軒	21,823,799	3.86	482,466	0.09	-	-	-	-
公務人員退休撫卹基金管理委員會	14,621,020	2.59	-	-	-	-	-	-
南山人壽股份有限公司	14,062,140	2.49	-	-	-	-	-	-
大通託管特寶豐基金受託人富蘭克林公司專戶	13,726,176	2.43	-	-	-	-	-	-
華誠創業投資股份有限公司	13,091,000	2.32	-	-	-	-	華碩電腦股份有限公司	母子公司
中華郵政股份有限公司	12,790,687	2.26	-	-	-	-	-	-
大通託管BT退休基金-受託人共九人專戶	12,201,878	2.16	-	-	-	-	-	-
大通託管特寶豐全球小型基金公司投資專戶	11,616,430	2.06	-	-	-	-	-	-
華碩電腦股份有限公司	11,006,000	1.95	-	-	-	-	華誠創業投資股份有限公司	母子公司

二十一、轉投資事業綜合持股比例

97年12月31日

轉投資事業	本公司投資		董事、監察人、經理人及直接或間接控制事業之投資		綜合投資	
	股數	持股比例(%)	股數	持股比例(%)	股數	持股比例(%)
D-Link Canada Inc.	8,736,000	100.00	-	-	8,736,000	100.00
D-Link Systems, Inc.	47,295,007	96.23	750,000	1.53	48,045,007	97.76
D-Link Holding Company Ltd.	44,630	100.00	-	-	44,630	100.00
D-Link (Europe) Ltd.	-	-	14,455,055	100.00	14,455,055	100.00
D-Link AB	-	-	218,477	100.00	218,477	100.00
D-Link France SARL	-	-	2,246,200	100.00	2,246,200	100.00
D-Link Polska Sp Z. o. o.	-	-	26,849	100.00	26,849	100.00
D-Link Iberia SL	-	-	47,849	100.00	47,849	100.00
D-Link (Magyarország) Kft	-	-	11,810	100.00	11,810	100.00
D-Link (Netherlands) BV	-	-	51,640	100.00	51,640	100.00
D-Link Mediterraneo SRL	-	-	52,724	100.00	52,724	100.00
D-Link Deutschland GmbH	-	-	3,190,991	100.00	3,190,991	100.00
D-Link (Holdings) Ltd.	-	-	-	100.00	-	100.00
D-Link (UK) Ltd.	-	-	300,100	100.00	300,100	100.00
D-Link International Pte. Ltd.	85,874,660	99.36	425,340	0.64	86,300,000	100.00
OOO D-Link Russia	-	-	0	100.00	0	100.00
D-Link Holding Mauritius, Inc.	-	-	200,000	100.00	200,000	100.00
D-Link Shiang-Hai(Cayman) Inc.	-	-	50,000	100.00	50,000	100.00
友訊電子設備(上海)有限公司	-	-	註1	100.00	註1	100.00
網諮貿易(上海)有限公司	-	-	註1	100.00	註1	100.00
D-Link Hong Kong Ltd.	-	-	2	100.00	2	100.00
D-Link Australia Pty Ltd.	4,999,000	99.98	1,000	0.02	5,000,000	100.00
D-Link Japan K.K.	1,000	100.00	-	-	1,000	100.00
D-Link Brazil LTDA.	2,482,952,085	100.00	100	-	2,482,952,185	100.00
D-Link Middle East FZCO	5	83.33	1	16.67	6	100.00

轉投資事業	本公司投資		董事、監察人、經理人及直接或間接控制事業之投資		綜合投資	
	股數	持股比例(%)	股數	持股比例(%)	股數	持股比例(%)
D-Link Sudamerica S. A.	199,999	100.00	1	-	200,000	100.00
D-Link Latin-America Company Ltd.	41,000	100.00	-	-	41,000	100.00
D-Link Mexicana S. A de C. V	198	99.00	2	1.00	200	100.00
D-Link Guatemala S. A.	-	-	99,000	99.00	99,000	99.00
D-Link Paraguay S. A.	-	-	99	99.00	99	99.00
D-Link de Colombia Limitada	-	-	11,880	99.52	11,880	99.52
D-Link del Ecuador S. A.	-	-	800	100.00	800	100.00
D-Link Peru S. A.	-	-	3,500	100.00	3,500	100.00
友佳投資有限公司	註 1	100.00	-	-	註 1	100.00
友茂投資(股)公司	27,720,271	100.00	-	-	27,720,271	100.00
友泰投資(股)公司	27,000,000	100.00	-	-	27,000,000	100.00

註 1：係有限公司。

肆、募資情形

一、資本及股份

(一)股本來源

單位：新台幣；元

年 月	發 行 價 格	核定股本		實收股本		備 註		
		股 數	金 額	股 數	金 額	股本來源	以現金以 外之財產 抵充股款 者	其 他
93.01	10	660,000,000	6,600,000,000	513,777,084	5,137,770,840	債券換股權利證書轉增資 138,598,490 元	-	93 年 01 月 12 日園 商字 第 0930000542 號
93.03	10	660,000,000	6,600,000,000	521,051,146	5,210,511,460	債券換股權利證書轉增資 72,440,620 元	-	93 年 03 月 12 日園 商字 第 0930006609 號
93.08	10	660,000,000	6,600,000,000	550,355,655	5,503,556,550	盈餘轉增資 100,000,000 元 資本公積轉增資 253,483,530 元 債券換股權利證書轉增資 45,101,510 元 庫藏股註銷股本 105,540,000 元	-	93 年 06 月 21 日台 財證一字 第 0930127538 號
93.10	10	660,000,000	6,600,000,000	550,824,236	5,508,242,360	債券換股權利證書轉增資 4,685,510 元	-	93 年 10 月 12 日園 商字 第 0930028247 號
94.01	10	660,000,000	6,600,000,000	547,521,103	5,475,211,030	債券換股權利證書轉增資 188,670 元 庫藏股註銷股本 33,220,000 元	-	94 年 01 月 07 日園 商字 第 0940000356 號
94.03	10	660,000,000	6,600,000,000	548,692,572	5,486,925,720	債券換股權利證書轉增資 11,714,690 元	-	94 年 03 月 14 日園 商字 第 0940006048 號
94.08	10	660,000,000	6,600,000,000	609,161,828	6,091,618,280	盈餘轉增資 107,338,510 元 資本公積轉增資 429,354,050 元 員工紅利轉增資 68,000,000 元	-	94 年 08 月 24 日園 商字 第 0940022049 號
95.08	10	880,000,000	8,800,000,000	675,378,010	6,753,780,100	盈餘轉增資 119,432,360 元 資本公積轉增資 477,729,460 元 員工紅利轉增資 65,000,000 元	-	95 年 08 月 21 日經 授商字 第 09501184120 號
95.11	10	880,000,000	8,800,000,000	663,780,100	6,633,780,100	庫藏股註銷股本 120,000,000 元	-	95 年 11 月 28 日經 授商字 第 09501266710 號
96.08	10	880,000,000	8,800,000,000	683,845,570	6,838,455,700	盈餘轉增資 132,675,600 元 員工紅利轉增資 72,000,000 元	-	96 年 8 月 14 日經 授商字 第 09601196230 號
96.11	10	880,000,000	8,800,000,000	547,076,456	5,470,764,560	現 金 減 資 1,367,691,140 元	-	96 年 11 月 21 日經 授商字 第 09601286290 號
97.08	10	880,000,000	8,800,000,000	565,217,985	5,652,179,850	盈餘轉增資 109,415,290 元 員工紅利轉增資 72,000,000 元	-	97 年 08 月 19 日經 授商字 第 09701205030 號

股 份 種 類	核 定 股 本			備 註
	流通在外股份	未發行股份	合 計	
記名式 普通股	565,217,985	314,782,015	880,000,000	上市公 司股票

(二)總括申報制度相關資訊：不適用。

(三)股東結構

日期：98年04月21日

股東 結構 數量	政府 機構	金融 機構	其他 法人	外國機構 及外國人	個 人	合 計
	人數	4	35	139	220	50,463
持有 股數	1,457,606	92,331,321	109,882,666	102,281,591	259,264,801	565,217,985
持股 比例(%)	0.26	16.34	19.44	18.10	45.86	100.00

(四)股權分散情形

每股面額十元

日期：98年04月21日

持股分級	股東人數	持有股數	持股比例(%)
1 至 999	20,349	6,914,744	1.22
1,000 至 5,000	22,086	49,479,041	8.75
5,001 至 10,000	4,475	33,894,946	6.00
10,001 至 15,000	1,332	15,969,403	2.83
15,001 至 20,000	838	15,056,051	2.66
20,001 至 30,000	629	15,620,379	2.76
30,001 至 40,000	300	10,531,530	1.86
40,001 至 50,000	227	10,538,306	1.86
50,001 至 100,000	302	22,143,569	3.92
100,001 至 200,000	137	18,688,591	3.31
200,001 至 400,000	77	20,985,282	3.71
400,001 至 600,000	23	11,083,379	1.96
600,001 至 800,000	15	10,636,948	1.88
800,001 至 1,000,000	10	9,077,851	1.61
1,000,001 以上	61	314,597,965	55.67
合 計	50,861	565,217,985	100.00

(五)主要股東名單

主 要 股東名稱	股份	持有股數	持股比例(%)
國華人壽保險股份有限公司		31,702,000	5.61
高次軒		21,823,799	3.86
公務人員退休撫卹基金管理委員會		14,621,020	2.59
南山人壽股份有限公司		14,062,140	2.49
大通託管特寶豐基金受託人富蘭克林公司專戶		13,726,176	2.43
華誠創業投資股份有限公司		13,091,000	2.32
中華郵政股份有限公司		12,790,687	2.26
大通託管 BT 退休基金-受託人共九人專戶		12,201,878	2.16
大通託管特寶豐全球小型基金公司投資專戶		11,616,430	2.06
華碩電腦股份有限公司		11,006,000	1.95

(六)最近二年度每股市價、淨值、盈餘、股利及相關資料

單位：新台幣元；股；%

項目	年度		96年	97年	當年度截至98年03月31日
	每股市價	最高		88.00	57.80
最低		41.50	15.45	16.95	
平均		64.81	38.22	21.63	
每股淨值	分配前		28.23	24.17	24.13
	分配後		25.47	-	-
每股盈餘	加權平均股數		663,611,235	565,217,985	565,217,985
	每股盈餘	調整前	5.03	2.12	(0.57)
		調整後	4.90	-	-
每股股利	現金股利		2.5	0.5	-
	無償配股	盈餘分配	0.2	1.4	-
		資本公積配股	-	-	-
	累積未付股利		-	-	-
投資報酬分析	本益比		12.88	18.00	-
	本利比		25.92	-	-
	現金股利殖利率(%)		3.86	-	-

註：九十七年度盈餘分配案，尚未經股東常會決議。

(七)公司股利政策及執行狀況

1. 股利政策

本公司經97年06月13日股東會決議股利政策如下：本公司為配合整體環境及產業成長特性，並配合公司長期財務規劃及追求企業永續經營，採取剩餘股利政策，分派條件與時機如下：公司每年決算，如有盈餘，依下列順序分派之(1)提繳稅款。(2)彌補以往年度虧損。(3)提存百分之十為法定盈餘公積。(4)董事、監察人酬勞金得依一至三款規定數額後剩餘之數提撥百分之一。(5)員工紅利就一至三款規定數額後剩餘之數提撥百分之五~十五。(6)必要時得酌提特別盈餘公積或酌予保留盈餘。(7)扣除前各項餘額後，由董事會就該餘額併同以往年度

盈餘擬具分派議案，提請股東會決議分派之，股東紅利分派總金額以不低於當年度可分配盈餘之百分之三十為原則。股利種類：依據本公司資本預算規劃分派股票股利以保留所需資金，其餘部分得以現金股利方式分派之，唯不低於總股利之百分之十為原則。

2. 本次股東會擬議之股利分配情形

本公司 97 年度稅後純益 1,200,413,404 元，擬決議發放現金股利 282,608,993 元，即每股配發 0.5 元。盈餘轉增資發行新股 79,130,517 股，即每仟股無償配發 140 股。

(八) 本次股東會擬議之無償配股對公司營業績效及每股盈餘之影響：本公司無須編製 98 年度財務預測，故不適用。

(九) 員工分紅及董事、監察人酬勞：

1. 公司章程所載員工分紅及董事、監察人酬勞之成數或範圍：員工紅利就盈餘扣除稅款、彌補以往年度虧損、提存百分之十為法定盈餘公積後剩餘之數提撥百分之五至百分之十五；董事、監察人酬勞就盈餘扣除稅款、彌補以往年度虧損、提存百分之十為法定盈餘公積後剩餘之數提撥百分之一。

2. 董事會通過之擬議配發員工分紅等資訊：

① 配發員工現金紅利：38,037,206 元；

配發員工股票紅利：70,000,000 元；

董事、監察人酬勞金額：10,803,721 元。

② 擬議配發員工股票紅利股數及其占盈餘轉增資之比例：

本公司 97 年度可供分配盈餘中提撥股東股票紅利 791,305,170 元轉增資，共發行新股 79,130,517 股；提撥員工股票紅利 70,000,000 元轉增資，其發行股數以股東會前一日收盤價並考量除權除息之影響為計算基礎計算之，計算不足一股之員工紅利以現金發放。

③ 考慮擬議配發員工紅利及董事、監察人酬勞情形：

考慮擬議配發員工紅利及董監事酬勞後之設算每股盈餘 2.12 元。

3. 上年度盈餘分配有關員工紅利及董事、監察人酬勞之實際配發情形、原董事會通過之擬議配發情形及差異

	九 十 六 年 度		
	實際配發情形	董事會通過之 擬議配發情形	差異
員工股票紅利	72,000,000	72,000,000	無
員工現金紅利	78,262,624	78,262,624	無
董事、監察人酬勞	60,105,049	60,105,049	無

(十)公司買回本公司股份情形：無。

二、公司債辦理情形：無。

三、特別股發行情形：無。

四、海外存託憑證辦理情形

本公司依存託契約及盧森堡證券交易所下市規範完成終止發行海外存託憑證之相關程序，於97年12月12日發函予行政院金融監督管理委員會等主管機關核備，並已於97年12月31日終止發行海外存託憑證(停止在盧森堡證券交易所掛牌交易)。

97年12月31日

發 行 日 期	87年09月18日
發 行 及 交 易 地 點	全球發行，盧森堡證券交易所上市
發 行 總 金 額	美金 50,650 仟元
單 位 發 行 價 格	每單位美金 10.13 元
發 行 單 位 總 數	5,000 仟單位
表 彰 有 價 證 券 之 來 源	現金增資發行新股
表 彰 有 價 證 券 之 數 額	普通股 25,000 仟股
存 託 憑 證 持 有 人 之 權 利 與 義 務	依中華民國法律及存託契約規定辦理
受 託 人	無
存 託 機 構	CITIBANK, N. A.
保 管 機 構	CITIBANK, N. A. TAIPEI

未 兌 回 餘 額	80,709 單位		
發 行 及 存 續 期 間 相 關 費 用 之 分 攤 方 式	概由本公司負擔		
存 託 契 約 及 保 管 契 約 之 重 要 約 定 事 項	略		
每 單 位 市 價	97 年 度	最 高	USD 8.80
		最 低	USD 2.48
		平 均	USD 6.24

五、員工認股權憑證辦理情形

(一) 員工認股權憑證辦理情形：

員 工 認 股 權 憑 證 種 類	96 年 第 1 次 員 工 認 股 權 憑 證	
主 管 機 關 核 准 日 期	96 年 12 月 26 日	
發 行 (辦 理) 日 期	96 年 12 月 28 日	
發 行 單 位 數	20,000 單位	
發 行 得 認 購 股 數 占 已 發 行 股 份 總 數 比 率	3.53846%	
認 股 存 續 期 間	六 年	
履 約 方 式	發 行 新 股	
限 制 認 股 期 間 及 比 率 (%)	時 程	可 行 使 認 股 權 比 例
	98/12/28	40%
	99/12/28	60%
	100/12/28	80%
101/12/28	100%	
已 執 行 取 得 股 數	-	
已 執 行 認 股 金 額	-	
未 執 行 認 股 數 量	20,000,000 股	
未 執 行 認 股 者 其 每 股 認 購 價 格	64.15 元	
未 執 行 認 股 數 量 占 已 發 行 股 份 總 數 比 率 (%)	3.53846%	
對 股 東 權 益 影 響	本認股權憑證於發行日屆滿二年後，分四年執行，對原股東權益逐年稀釋並對原有普通股股東股權可能稀釋比率約為 3.40%，故其稀釋效果尚屬有限。	

(二) 累積至年報刊印日止取得員工認股權憑證之經理人及取得認股權憑證可認股數前十大且得認購金額達新台幣三仟萬元以上員工之姓名、取得及認股情形：無。

(三) 最近年度及截至年報刊印日止私募員工認股權憑證之執行情形：無。

六、併購或受讓他公司股份發行新股辦理情形：無。

七、資金運用計畫執行情形：無。

伍、營運概況

一、業務內容

(一)業務範圍

1. 業務內容及營業比重

(1)營業之主要內容

研究、開發及銷售電腦網路系統、設備、無線通訊產品及其零組件。

(2)目前之產品及其營業比重

97 年度

商 品 名 稱	比率%
1. 無線網路產品	40%
2. 交換器	28%
3. 寬頻網路產品	17%
4. 數位家庭產品	11%
5. 網路介面卡及其他	4%
合 計	100%

(3)公司目前主要產品項目

①無線網路產品(Wireless LAN)

提供符合 IEEE 802.11b、802.11g 及 802.11n 標準的無線網路卡 (Wireless LAN Card)、企業級無線 AP 和路由器(Router)。無線網路不僅提供了上網的機動性 (Mobility)，在許多配線不易的場所更提供了網路連結的方便性。此外，尚有整合無線網路技術、寬頻網路技術、路由技術成為家庭多功能閘道器(Home Gateway)。進階的產品如結合無線與有線技術以便利企業/學校/醫院/政府等大型無線網路建置的整合型網路交換器 (Unified Switch)等產品。

②交換器(Switch)

具有第二層和第三層(L2/L3)功能的網路交換設備，包含乙太網路、高速乙太網路及超高速乙太網路等不同技術介面，可達到資料安全快速傳輸的目的。每一產品線

又可分為基本型(Unmanaged)、智慧型(Smart)、網管型(Managed)、堆疊型(Stackable)與機箱型(Chassis)等交換器可供選擇。提供從 SOHO、中小企業、大型企業到電信公司之網路設備解決方案。

③寬頻網路產品(BroadBand)

主要包括數位用戶迴路相關設備(xDSL)、非同步及同步用戶迴路數據機(ADSL2+ and VDSL2 modem)、光纖傳輸接取設備及纜線數據機(Cable Modem)，以提供寬頻快速上網服務。此外，尚有網路電話(IP Telephony)產品，如網路電話閘道器(Voice over IP Gateway)、網路電話機(IP Phone)等相關產品，讓使用者利用網際網路進行通話。

④數位家庭設備(Digital Home Appliance)

包括各種語音(Voice)、音樂(Music)、相片(Photo)、影視(Video)等數位多媒體應用，提供家庭娛樂及安全監控等各方面需求，如網路攝影機(IP Camera)、網路儲存設備(Network Storage)、無線媒體播放器(Digital Media Adapter)及相關家庭網路、影音多媒體中心等產品。

⑤網路介面卡(Network Interface Card)

包括乙太網路卡(Ethernet)、高速乙太網路卡(Fast Ethernet)、超高速乙太網路卡(Gigabit Ethernet)等產品，為連結一般個人電腦成為網路之基本元件。

⑥其他網路產品

如網路安全產品(Network Security)，基於網路安全的重要性，D-Link 提供一系列解決方案供企業選擇。包括虛擬私有網路(VPN)、防火牆(Firewall)和新型整合式網路安全管理器(UTM)等。D-Link NetDefend 防火牆通過企業級 ICSA 國際認證，品質獲國際認證機構肯定。

(4)計劃開發之新產品

①交換器(Switch)

網路交換器市場持續成長，本公司針對市場需求，將開發一系列相關 GbE 及 10GbE 超高速乙太網路交換器模組

及超高速可堆疊式乙太網路交換器，以有效紓解伺服器及骨幹網路的交通壅塞。同時增進網路效益的多層次交換器(Multi-layer Switch)和應用在校園及都會網路(Campus/Metro Network)的交換器皆在開發中。此外，為推行 Green 概念，本公司將擴大 Green 的 Switch 產品線。

②寬頻網路接取產品(Broadband Access)

由於網際網路資料內容日益豐富，使用者急切需求快速寬頻上網設備，本公司將整合 xDSL 及相關技術，加速開發新一代 IAD、Home Gateway、VDSL，及光纖接取終端設備 PON 等產品。配合網路電話的發展，Voice over DSL(IAD)已是主流產品，多種不同規格的設備可供應不同 Service Provider 的需求。

③無線網路(Wireless LAN)

除了提供一系列 802.11b、802.11g 及 Dual Band 的無線產品外，並針對 802.11n 推出功能更強大的無線網卡及路由器。藉由此系列產品的問市，提供消費者更穩定的無線環境。D-Link 另一重要發展方向是擴充無線應用至戶外及公共區域使用，以滿足 SOHO、中小企業上網需求，並提供便捷和機動性。對於無線網路進階應用，D-Link 提供企業級無線 AP，符合企業對無線網路高管理性及高安全性的需求，還有 Power over Ethernet (PoE) 產品供客戶在不易取得電源的地方佈建網路設備。本公司將持續結合無線網路技術提供低成本、多功能、操作/設定容易、易於管理的網路語音電話閘道器和電話機等相關產品，並進一步結合 ADSL 以及路由器功能，以滿足企業、SOHO 及家庭用戶需求。

另本公司已投入相關人力開發 WiMa 網路接取設備。

④家用網路(Home Network)相關產品

持續開發家用網路標準的產品，並整合無線網路技術、寬頻網路技術、路由技術成為家庭多功能閘道器(Home Gateway)。並且推出以電源線(Powerline)為傳輸介質的家用網路產品及應用超寬頻無線通訊技術

(UltraWideBand)的相關產品。

⑤數位家庭(Digital Home)相關產品

D-Link 品牌已由企業市場走入家庭，對於數位家庭解決方案已積極投入。如網路攝影機(IP Camera)、網路視訊電話機(Video Phone)、無線媒體播放器(Digital Media Adapter)、網路音樂播放器(Digital Audio Adapter)、網路儲存設備(Network Storage)及多功能合一之無線家庭網路儲存設備等，D-Link 將持續為豐富人們的數位生活而努力。

⑥D-Life 相關產品與服務

有鑒於網際網路應用日益普及，本公司持續投入相關研發資源與硬體設施，以整合產品與網路服務(Web-based Service)。除大幅增加產品使用便利性，並可透過網路提供用戶更多加值服務。

⑦網路安全(Network Security)相關產品

專注新型整合式網路安全管理器(UTM)產品開發，以整合防毒(Anti-Virus)、防駭(IDP)、垃圾郵件阻擋(Anti-Spam)及上網管理(WCF)等多重功能。

(二)產業概況

1. 產業之現況與發展

依據資策會之分類，電腦網路產業涵蓋範圍的界定，主要分為區域網路及廣域網路兩大類別。

(1)區域網路

乙太網路由於具備成本低廉與安裝容易等優點，因此，目前全世界超過 80%的網路是採用乙太網路(Ethernet)，為區域網路之主流。乙太網路設備主要有網路卡(Network Interface Card)及交換器(Switch)，而路由器(Router)則為區域網路與廣域網路之介接設備。另一無線標準 802.16 (WiMAX)也於 2004 年確定。此一標準可延伸無線服務範圍至 50 公里，大大提昇了戶外行動通訊的便利性，更有助於都會型網路的建置。

而 2008 主要帶動 WLAN 產業成長之主要因素，仍來自提供

高頻寬傳輸的 WLAN 新標準 802.11n 帶動市場買氣，且北美大型電信以及有線電視業者因家庭多媒體服務佈局多元化，積極推動家庭網路服務，促使北美零售品牌廠商專注於 11n 產品線推廣，刺激消費者市場網路設備汰舊換新的趨勢成形。另外在交換器產品的發展上，許多開發中國家於 2008 年積極進行寬頻基礎建設而刺激高階交換器之需求。同時，已開發國家之電信業者積極佈建光纖網路而進行局端交換器設備的汰換與擴充。此一趨勢，造就了 Layer3 交換器在市場上的強勁需求。

① 乙太網路(Ethernet)

Ethernet 自 1982 年成為 IEEE802.3 標準後，迄今發展已逾 30 年，依傳輸速率可區分為 Ethernet(10Mbps)、Fast Ethernet(100Mbps)、Gigabit Ethernet(1Gbps)、10 Gigabit Ethernet(10Gbps)。目前普遍應用主流規格為 10/100Mbps 與 1Gbps，而 10 Gbps 應用範圍主要為骨幹網路或伺服器端。隨著光纖技術精進，10 Gbps 之傳輸距離最遠可達 40 公里，在成本優勢下，未來可使用於都會網路，甚至延伸至廣域網域。尤其自 2004 年起，Gigabit 網路產品價格不斷下滑，相對刺激市場的成長，Gigabit to Desktop 的應用將會為乙太網路市場帶來另一波高成長動力。

乙太網路設備中，網路卡技術門檻不高，加上主機板內建網路卡(LAN on Board)趨勢，使得網路卡產值不斷萎縮。但區域網路設備在 Gigabit、10Gigabit 催化企業、都會網路、中小企業及家庭的需求下，仍為成長型之產品。

② 無線網路產品

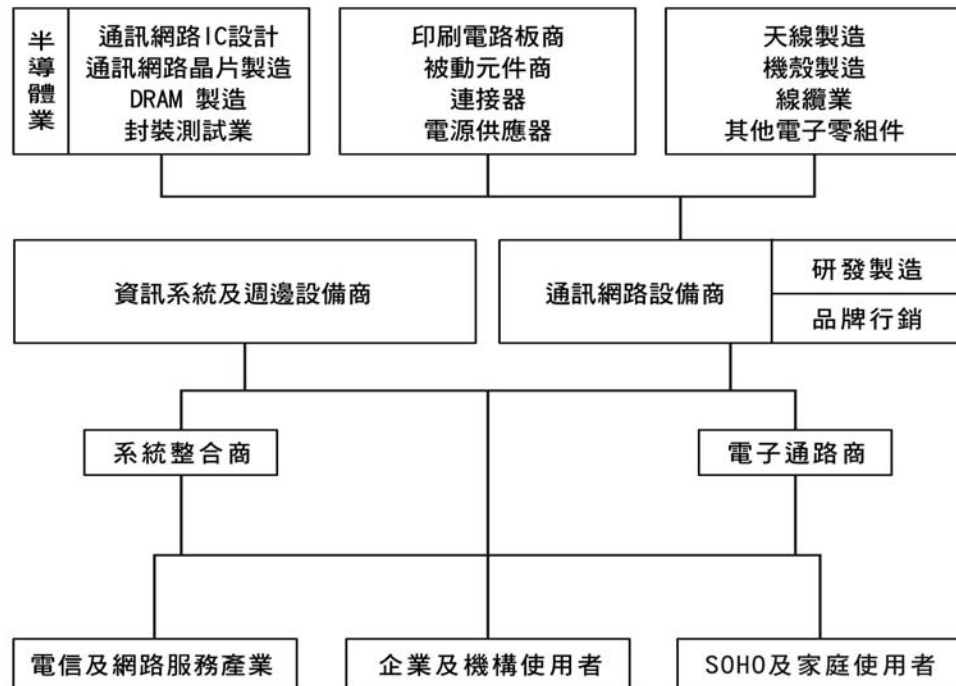
WLAN 產品分類方式依照通訊功能分類為：11b、11g、11a/b/g 及 11n 等，2007 年第三季因受無線通訊 11n 標準互通後，帶動無線通訊終端設備 11n 標準設備比重之成長。IEEE 在 2004 年 9 月確立 802.11e (Quality of Service)及 802.11i (WPA2)的標準，有助於無線網路在語音及多媒體傳輸上的發展。802.11n 標準確立後，理論之傳輸速率可越超 100Mbps。隨傳輸速度及傳輸範圍的增

加，安全性及 QoS 的強化，無線網路可望逐漸成為企業佈建終端網路的首選，並成為數位家庭網路主要的聯網技術。

(2) 廣域網路

1995 年網際網路開始興盛以來，全球網路人口數增加，因而帶動類比數據機(傳輸速率最高為 56Kbps)之需求。然而隨著多媒體內容產業蓬勃發展，寬頻網路產品已取代類比數據機。目前寬頻上網技術主流為 DSL 及 Cable Modem。DSL(Digital Subscriber Line)技術是利用現有的電話網路高頻部份，在不影響語音訊號情況下，進行數據訊號之傳輸，用戶只要在家中安裝一部 DSL 數據機，配合電信公司在機房裝置 DSL 接續多工機(DSL Access Multiplexer, DSLAM)即可，其中 ADSL(Asymmetric DSL)是目前能以最低成本、達到下傳最高 24Mbps 傳輸速率的 DSL 技術，因此在 IDSL、HDSL、VDSL、SDSL 等 xDSL 家族技術中，佔有率最高，且藉由線路普及度較廣之優勢，ADSL 用戶數明顯超越 Cable Modem(但在北美地區 Cable Modem 仍是寬頻上網之主流)。另外，VDSL2 更可提供上下傳最高 100Mbps 的傳輸速率，可望在 IPTV 市場推動中，成為 xDSL 技術下一代的主力產品。除 xDSL 技術的發展外，FTTx 會成為另一種技術趨勢，預期可提供更大頻寬的 VDSL2 及 PON 應會成為新一代網路接取設備的主流。

2. 產業上、中、下游之關聯性



3. 產品之各種發展趨勢及競爭情形

(1) 產品發展趨勢

① 乙太網路將延伸至廣域網路

近年來由於光纖傳輸技術進步，以及 10GbE 規格的制訂，在低成本、容易升級、互通性佳、管理簡單等優點，乙太網路其應用範圍可從區域網路、都會網路 (Metropolitan Area Network, MAN)、儲存網路 (Storage Area Network, SAN)，以至於廣域網路。

② 802.11 將成為家庭網路主流

隨著 802.11n 標準成熟與普及，WLAN 相關 QoS 與 Security 機制亦逐漸成熟，使得 WLAN 在家庭應用快速普及，在企業應用亦逐漸提升。有鑒於家庭寬頻普及率日漸增加，家庭網路需求應運而生，802.11 系列之 WLAN 技術將成為家庭網路市場之主流。

③ VoIP 因寬頻網路普及而增溫

VoIP 技術起源於 1995 年，語音通訊可藉由 Internet 而不經過公眾電話網路 (Public Switched Telephone

Network, PSTN)傳送。2000 年以來，隨著寬頻網路日益普及，以及多媒體相關技術進步，使得網際網路電話加速發展，更由於網路通訊費用低廉可節省大量電話費，以及提供更多元化多媒體通訊能力，例如影像、簡訊等，因而使得 VoIP 相關產品逐漸成為全球電信服務業者與設備廠商關注的焦點。

④層出不窮的網路安全需求

近年資訊安全的議題從未停息，日新月異的網路病毒(Virus)及蠕蟲(Worm)一直在衝擊今日的網路，還有駭客入侵造成重要資料被竊取的風險更隨著網路資訊的重要性與日俱增。所以網路設備供應商都逐漸將重心自提供連接性(connectivity)，延伸到提供網路安全解決方案。

⑤網際網路應用更加普及

由於網路環境日益完善，許多基於網路而發展之服務，例如：VoIP、影音分享、線上交易等，均有突破性發展以帶動相關新產品與服務之整合。

(2)競爭情形

目前網際網路硬體產品的主導者為美國網路大廠。在都會網路產品面，以 Cisco、Foundry、Extreme 影響最大，而國內除本公司外，並無其他較具規模的自有品牌系統廠商。國際廠商技術領先，主要在網路核心層(Core)，本公司之強項則在網路匯聚層(Aggregation)與接入層。在企業網路方面，主要競爭廠商包括 3Com、HP 等國際大廠。由於友訊集團在乙太網路領域耕耘多年，已建立豐富產品研發技術，故相當有競爭力。在無線區域網路方面，友訊為全球領導廠牌，與主要競爭對手 Netgear 在全球各主要市場互爭龍頭，台灣其他廠商均為生產廠商，故非品牌經營者的競爭對象。在寬頻網路方面，除國外品牌大廠華為、Thomson、Netgear 及 Linksys 外，合勤亦為本公司主要競爭對手。由於集團公司明泰科技為寬頻網路的領導廠商，透過密切的合作，本公司擁有較競爭對手廣闊的技術如網路安全、網路語音、高階路由、網路影音、網路儲存

等，在產品逐漸收合(Convergence，即集眾多功能於一機)的時代，本公司之產品極具有未來性。

(三)技術及研發概況

1. 最近二年度 R&D 支出

單位：新台幣仟元

年 度	96 年度	97 年度
金 額	279,589	319,583

2. 技術層面及研究發展概況

本公司主要產品技術包括無線網路之IEEE802.11系列應用於無線網路卡、路由器、橋接器等產品，802.16系列(WiMAX)延伸無線傳輸範圍，為未來都會型網路建置重點；寬頻網路之數位用戶迴路xDSL、光纖傳輸FTTH/FTTP、寬頻VoIP；交換器在乙太網路、高速乙太網路及超高速乙太網路等技術介面及多層次應用技術；其他尚包含數位影音、儲存、安全、防火牆及各項網路整合技術，在網路匯聚層及接入層均擁有多項專利。而本公司在行銷及通路上之優勢及對終端客戶需求變化之掌握，均有助於公司有效率地取得各項技術資源並與市場實際需求之應用面結合，並開發設計出創新及應用級企業及家庭用網通產品。且長期與各專業代工廠技術研發團隊之密切合作已建立起豐富之產品開發經驗，能整合各項技術，適時推出新產品以符合市場最新需求。

3. 開發成功之技術與產品

本公司每季均推出10~20項之升級型、改良型、創新型產品，在無線、寬頻及中小企業暨家用網路等主要產品線均為全球領導品牌，近期推出之主要產品包括多層次高階智慧型交換器、無線交換器、綠能型交換器及各種中小企業用功能整合型交換器；符合802.11n無線標準之無線路由器、橋接器、網路卡、天線、基地台等；多功能無線寬頻IP分享器；電源線網路佈建設備、橋接器及網路線供電設備；雙向語音即

時對談網路攝影機、3G 行動網路攝影機及各項進階型管理功能攝影機；網路市話兩用無線電話機；智慧型家用多媒體網路儲存設備及各種網路相關週邊產品。而自 2007 年開始導入 D-Link 2.0 服務平台，應用於本公司各項產品，以提供客戶更即時、簡單、互動性之服務。

(四)長、短期業務發展計畫

1. 短期發展計畫

在行銷方面，除持續經營消費性市場，對於需求相對強勁的企業用戶市場，亦為近幾年的開發及經營重點。另外各國政府為振興經濟，提出加強國內網路基礎建設的經濟刺激方案，帶來了龐大的網路硬體需求商機，其中以新興國家對於網路基礎建設的需求為甚，加上 vertical market 中的 Government、Education 以及 Hospitality 市場亦為友訊開發重點。

在產品方面，成立研究開發中心，了解終端需求及未來產品發展方向，並以提昇產品的性能價格比為目標。

2. 長期發展計畫

在行銷方面，整合資源，與全球知名廠牌合作，以成為全球第一大網路用戶端品牌公司。

在產品方面，發展結合寬頻上網技術、無線區域網路技術、VoIP 分封語音技術以及交換器技術之整合應用型產品。並與上下游供應商結盟，以期領先市場，共同發展出下一代的殺手級應用產品。

二、市場及產銷概況

(一)市場分析

1. 主要產品之銷售地區

銷售地區	年 度	97
北	美	22 %
歐	洲	26 %
新興市場及亞太地區		52 %
合	計	100 %

2. 市場占有率

(1)在 2008 年 D-Link 在交換器市場繳出亮麗的成績單，尤其在高階網管交換器產品出貨埠數較 2007 年成長 51.1%。而在 Gigabit 交換器，D-Link 在 2008 年出貨埠數較 2007 年有 43.4% 的成長。若以全球交換器出貨埠數為基準，D-Link 市佔率為 17.2%，在全球排名僅次於 Cisco。

(2)依據 In-Stat 報告統計，2008 年前三季 D-Link xDSL Modem 出貨量在整體寬頻產品市場之市佔率為 13%，居中小企業及家用寬頻產品市場第一名。

3. 市場未來之供需狀況與成長性

整體而言，隨著網際網路的普及，中小企業及家庭市場漸漸成為廠商競逐的對象，而各類網路產品全球市場未來之供需狀況與成長性如下：

(1)交換器：隨著 IP 網路效能的提昇，網路應用的增加伴隨網路速度的提昇，從 Fast Ethernet 演進至 Gigabit 及 10Gigabit，還有 QOS、網路安全等功能的需求，網路交換器將朝向更高速及更多複合功能發展。

(2)路由器：高層次路由器方面，將部分被 L3 交換器取代，而隨著企業、家庭對 Internet 連網需求，低階的路由器及 SOHO 路由器成長強勁。

(3)寬頻網路產品：寬頻網路產品的市場需求持續成長，新的

多媒體應用如語音及 IPTV 等，需要更好的傳輸頻寬、距離及速度，將持續刺激新技術的成長，如 VDSL2 和 FTTx，將會是下一代寬頻接取的重要技術。

- (4)無線區域網路：依據 Gartner 預估 2007 年至 2012 年全球無線區域網路出貨量的年複合成長率為 17%，是網路市場成長的主要動力來源。
- (5)網路電話 (IP Telephony) 產品：傳統電信業者積極進入以 IP 技術為主的網路語音設備市場，以降低成本，提供高品質語音服務，新興的 ISP 服務業者亦積極提供數據和語音整合服務。網路電話機因不需進行電話線路的維修，且實現了與 SIP 伺服器或個人電腦連結的高度語音通信等優勢。未來雖雙模手機將逐步普及，不過整體仍將以固定型為主。而本公司正專注於此類桌上式固定型網路電話。IP Telephony 相關產品附加價值高，競爭性較低，目前台灣只有友訊等少數廠商可提供用戶端完整產品。
- (6)網路安全 (Network Security) 產品：網路安全市場商機伴隨日新月異的新威脅持續成長，友訊科技將在現有完整又豐富的網路產品線上持續整合網路安全設計，並與網路產品線作整合，期能建構出與市場明顯區隔的完整解決方案。
- (7)IP 機上盒 (IP STB)：因為 Triple Play (數據、語音及影像)是 Service Provider 大力推廣的服務項目，特別是影像傳輸將成為未來主流趨勢，因此機上盒將會提供更多的功能及整合其他接取設備成為 One box solution。

4. 競爭利基

本公司自 92 年品牌及代工製造分割成為兩家獨立公司之後，除繼續向明泰科技採購其產品行銷全球外，將擴大採購及合作對象，充分利用台灣資訊代工的豐富資源與優勢快速取得性能價格極具競爭力的產品，透過 D-Link 既有品牌及通路，搶攻

市場。此外由於研發製造成本的降低，產品開發及更新的速度加快，將可更有效掌握市場脈動及商機。

5. 發展遠景之有利、不利因素與因應對策

(1) 有利因素

① 網通產業前景深具成長潛力

隨著有線與無線網路技術之日益精進，而帶動網際網路、寬頻網路以及數據/語音/影像三合一(Triple Play)之盛行，此一趨勢已經逐漸建構一個無所不在無所不通的網路世界，也同時為網通產業帶來無窮的商機。尤其多媒體影音之大量使用而對頻寬之需求日益強大殷切，更帶動網通產業之蓬勃發展。本公司憑藉卓越的技術、傑出的產品以及優異的品牌聲譽，必能持續成長再創新局。

② 與主要競爭對手相較，成本具相對優勢

乙太網路交換器市場仍持續擴大，但價格日益滑落，這對本公司之主要競爭對手，如美國及日本等品牌來說，因為成本相對較台灣高，而逐漸失去競爭力，有利本公司未來市場占有率之提高。

③ 極具優勢的垂直整合綜效

與世界級主要晶片廠採行策略聯盟，增強研發彈性並有效降低成本和縮短交期，提升競爭力。

④ 產品線齊全，量產競爭能力高

在強調規模經濟為核心競爭力的產品，本公司致力追求量產最大化及成本最佳化不遺餘力，深具競爭優勢。

⑤ 研發實力堅強，技術領先

本公司一向注重研究發展，歷年來不斷學習及累積經驗，技術實力極為優越，另在網路通訊協定、網路作業系統、網路管理系統及驅動程式等網路軟體方面，投入大量心血研發技術。

⑥ 自有品牌知名度高，全球行銷管道強

本公司累積多年投資自創品牌(D-Link)行銷全球，該品牌在全世界已具有卓越知名度，對於產品之銷售與附加

價值極有幫助。除此之外，本公司在全球各地六十餘國家設立子公司，並在全球一百餘國建立了堅強的行銷管道，確保未來行銷成長空間。

⑦經營管理績效卓著

本公司經營階層及主要幹部，皆在網路業界具十年以上經驗。公司組織結構精良，基礎穩固，未來發展潛力無窮。

(2)不利因素與因應對策

①新競爭陸續加入，擠壓獲利空間

因應對策：強化產品線之廣度與產品功能，快速推出新產品，並利用代工及採購優勢，強化競爭力。

②網路市場價格下滑，面臨競爭壓力

因應對策：繼續開發新產品，擴大市場佔有率，以達到規模經濟效益、降低整體成本。另外，加強開發及行銷無線產品、交換器、寬頻網路、網際網路等高附加價值產品，以強化營收與獲利能力。

③國內勞力、成本有逐年上漲趨勢

因應對策：公司營運及管銷費用的節流，如水電費用、國際電話節費系統的建立皆能有效控管。

(二)主要產品之重要用途及產製過程

1. 主要產品之重要用途

主要產品	主要用途
網路介面卡	PC 或筆記型電腦連接成區域網路之主要元件
交換器	疏解網路頻寬，達到資料快速傳輸的目的
網際網路設備	連接整合多個不同網路間的設備
週邊伺服器	提供共享印表機或網路資源所需的設備
數位用戶迴路設備	提供利用電話線寬頻上網的設備
無線網路設備	利用無線傳輸技術構成的區域網路
網路電話設備	將語音數位化利用網際網路傳送的相關設備
家庭網路設備	利用電話線或電源線提供家庭用電腦及週邊連結的

	網路設備
數位家庭設備	提供 Audio、Video 等多媒體應用的家庭數位設備
網路安全設備	提供網路傳輸安全防護
光纖接取設備	疏解網路頻寬，達到資料安全並快速傳輸的目的

2. 主要產品之產製過程

本公司於 92 年度與明泰科技分割以後，已不再從事產品之製造，所有產品均委外代工製造。

(三) 主要原料之供應狀況

本公司因不再從事產品之製造，故亦無原料供應之情事。

(四) 重要進銷貨廠商資訊

1. 最近二年度重要銷貨廠商資訊

單位:新台幣仟元

排名	96 年 度			97 年 度		
	名 稱	金 額	占全年 度銷貨 淨額比 率(%)	名 稱	金 額	占全年 度銷貨 淨額比 率(%)
1	D-Link International	1,656,546	48	D-Link International	1,562,634	54
2	中華電信	642,636	18	-	-	-

註 1：重要銷貨廠商係銷貨額佔本公司總銷貨額 10% 以上。

註 2：本公司為強化全球運籌管理能力、精簡進銷作業流程及提昇營運效率，自 94 年 12 月起逐步精簡進銷貨作業模式，以由海外子公司逐步直接向原供應商進貨，目前僅台灣地區客戶由本公司直接銷售。

註 3：最近兩年度重要銷貨廠商資訊變化，主要是因 96 年獲得中華電信之超高速乙太接取網路終端設備案之得標廠商。

2.最近二年度重要進貨廠商資訊

單位:新台幣仟元

排名	96 年 度			97 年 度		
	名 稱	金 額	占全年度 進貨淨額 比率(%)	名 稱	金 額	占全年度 進貨淨額 比率(%)
1	明泰科技(股)	734,349	55	明泰科技(股)	258,481	28
2	-	-	-	友勁科技(股)	151,193	17

註 1：重要進貨廠商係進貨額佔本公司總進貨額 10%以上。

註 2：96 年度友勁科技未達揭露的標準。

(五)最近二年度生產量值表：本公司於 92 年度與明泰科技分割以後，已無實際從事生產製造。

(六)最近二年度銷售量值表

單位:新台幣仟元

年度 主要 商品	96 年度				97 年度			
	內 銷		外 銷		內 銷		外 銷	
	量	值	量	值	量	值	量	值
網路介面 卡 產 品	453,531	649,819	29,136	20,685	66,634	13,345	2,755	140
網路交換 器 產 品	31,131	41,772	8,896	22,446	137,467	342,175	16,244	13,859
數位家 庭 產 品	71,684	13,724	3,331	227	19,724	36,086	6,049	14,075
無線網 路 產 品	129,994	249,289	16,281	23,284	173,717	242,296	91,729	55,879
寬頻網 路 產 品	126,651	183,961	98,184	57,829	81,912	147,930	10,909	5,367
其 他	163,064	463,027	7,682	5,465	104,312	415,570	25,918	7,355
合 計	976,055	1,601,592	163,510	129,936	583,766	1,197,402	153,604	96,675

註：僅表達台灣母公司營運數字。

三、從業員工最近二年度及截至年報刊印日止從業員工人數、平均服務年資、平均年齡及學歷分佈比率

年 度		96 年度	97 年度	98 年 03 月 31 日
員工人數	直接人工	0	0	0
	間接人工	465	520	531
	合 計	465	520	531
平 均 年 歲		33.91	34.78	35.00
平均服務年資(年)		4.35	4.40	4.50
學歷分佈 比率(%)	博 士	0.43	0.58	0.75
	碩 士	21.72	25.58	26.37
	大 專	74.62	70.96	70.06
	高 中	3.01	2.88	2.82
	高中以下	0.22	0	0

四、環保支出資訊

(一)最近年度及截至年報刊日止，因污染環境所受損失及處分之總額：無。

(二)未來因應對策及可能之支出：遵守政府規定善盡環保責任，無未來可能之支出。

五、勞資關係

(一)員工福利制度之實施情形

1. 員工福利措施

本公司除按政府法規投保外，另提供免費員工團體保險及眷屬優惠團體保險，讓員工在盡心工作之餘無後顧之憂。為增進員工健康及提昇員工福祉，本公司於 94 年搬遷至內湖新大樓辦公，除提供更舒適、新穎之辦公場所外，並設置員工餐廳、咖啡吧、戶外咖啡座、販賣機、員工休息室及員工健身中心、籃球場、韻律舞蹈教室及各項健身器材供員工使用。並由『友訊科技職工福利委員會』辦理各項員工福利業務，如：定期舉辦員工國內、國外旅遊，成立社團組織辦理各項活動、並提供婚喪節慶三節禮金(券)等。

2. 進修及訓練

本公司每年均會排定新進員工之教育訓練及員工在職訓練，並不定期公告學術機構進修課程資訊，以方便員工獲取相關資訊。

3. 退休制度

本公司之退休事項係依『勞動基準法相關規定』及 94 年度新實施之新制『勞工退休金條例』辦理本公司員工之退休業務。遵照本公司員工之自由意願選擇新舊制度，舊制部分依法設立『勞工退休金監督委員會』成立『勞工退休準備金專戶』。因退休準備金提撥金額已達暫停提撥標準，97 年度經台北市政府勞工局核准暫停提撥退休準備金一年(至 98 年 10 月止)。退休新制部份則依規定按月向勞保局提繳。

本公司於 96 年 12 月修訂員工退休辦法，增訂優惠退休申請資格，並於 97 年 3 月經台北市政府勞工局同意備查。

4. 勞資間之協議情形

本公司成立以來即十分重視勞資和諧、員工權益及員工福利，故本公司勞資關係一向和諧、互動良好，97 年度亦無任何勞資糾紛事件發生。

5. 各項員工權益維護措施

本公司針對員工權益之維護，除依照相關規法令規定確實執行外，管理階層亦會針對員工需求改善軟、硬體設施。有盈餘之年度亦遵照公司章程規定配發員工紅利，讓員工得以分享經營結果。

(二)最近年度及截至年報刊印日止，公司因勞資糾紛所遭受損失：無。

(三)目前及未來可能發生之估計金額與因應措施：無。

六、重要契約：無。

陸、財務概況

一、最近五年度簡明資產負債表、損益表及會計師查核意見

(一)簡明資產負債表

單位：新台幣仟元

項目	年度	最近五年度財務資料(註1)					當年度截至98年 03月31日
		97年	96年	95年	94年	93年	
流動資產		2,147,707	2,190,797	3,072,176	7,178,365	8,610,899	1,348,220
基金及投資		13,576,211	15,472,586	12,444,748	9,021,726	7,710,300	13,715,434
固定資產		1,002,214	1,020,666	1,041,879	1,052,218	93,848	983,520
無形資產		-	-	-	-	-	-
其他資產		143,805	152,691	340,801	361,683	1,335,524	141,950
資產總額		16,869,937	18,836,740	16,899,604	17,613,992	17,750,571	16,189,124
流動負債	分配前	1,509,636	2,784,067	1,712,911	5,269,249	5,850,582	1,438,358
	分配後	註2	4,290,126	3,346,043	6,045,984	7,025,549	-
長期負債		1,000,000	-	-	-	-	500,000
其他負債		700,200	610,616	519,310	235,463	232,002	610,790
負債總額	分配前	3,209,836	3,394,683	2,232,221	5,504,712	6,088,307	2,549,148
	分配後	註2	4,900,742	3,865,353	6,281,447	7,257,551	-
股本		5,652,180	5,470,765	6,633,780	6,091,618	5,475,211	5,652,180
資本公積		1,933,381	2,056,770	2,074,570	2,435,023	2,894,829	1,932,036
保留盈餘	分配前	6,085,195	6,582,692	5,125,628	3,951,439	3,676,956	5,760,584
	分配後	註2	5,076,633	3,287,820	2,512,542	2,507,712	-
累積換算調整數		305,650	474,195	273,991	136,533	150,824	446,293
金融商品未實現損益		(316,305)	857,635	559,414	(56,617)	(86,840)	(151,117)
未認列為退休金成本之淨損		-	-	-	-	-	-
股東權益總額	分配前	13,660,101	15,442,057	14,667,383	12,109,280	11,662,264	13,639,976
	分配後	註2	13,935,998	13,034,251	11,332,545	10,493,020	-

註1：最近五年度財務資料，均經會計師查核簽證。

註2：民國九十七年度盈餘分配案尚未經股東常會決議，故分配後金額暫不列示。

(二)簡明損益表

單位：新台幣仟元

年 度 項 目	最近五年度財務資料(註1)					當年度截至98 年03月31日
	97年度	96年度	95年度	94年度	93年度	
營業收入	2,885,294	3,481,607	4,968,843	18,414,694	19,132,483	392,225
營業毛利	1,952,210	2,177,092	1,731,019	2,079,799	2,440,139	206,816
營業損益	750,358	1,210,954	1,272,079	1,393,747	1,557,713	(32,949)
營業外收入及利益	652,236	2,346,803	1,668,027	1,068,930	1,715,112	27,461
營業外費用及損失	36,125	12,849	59,981	412,367	410,863	268,782
繼續營業部門稅前 損益	1,366,469	3,554,908	2,880,125	2,050,310	2,881,962	(274,270)
繼續營業部門損益	-	-	-	-	-	-
停業部門損益	-	-	-	-	-	-
會計原則變動之累 積影響數	-	-	18,004	-	-	-
本期損益	1,200,413	3,339,169	2,520,184	1,635,825	2,600,935	(324,610)
每股盈餘(元)	2.12	5.03	3.79	2.47	4.34	(0.57)

註1:最近五年度財務資料，均經會計師查核簽證。

註2:民國九十三年度至九十五年度之每股盈餘均為追溯調整後之數。

註3:九十三年度之損益表資料已扣除停業部門之財務資訊，予以計算。

(三)最近五年度簽證會計師之姓名及查核意見

年 度	簽證會計師姓名	查核意見
93	魏興海、高渭川	無保留意見
94	高渭川、魏興海	無保留意見
95	高渭川、魏興海	修正式無保留意見
96	高渭川、魏興海	修正式無保留意見
97	顏幸福、周寶蓮	修正式無保留意見

二、最近五年度財務分析

分析項目		最近五年度財務分析					當年度截至98年03月31日	
		97年	96年	95年	94年	93年		
財務結構(%)	負債占資產比率	19	18	13	31	34	15.75	
	長期資金占固定資產比率	1,463	1,513	1,408	1,511	8,377	1,437.69	
償債能力(%)	流動比率	142	79	179	136	147	93.73	
	速動比率	132	71	164	136	147	84.44	
	利息保障倍數(倍)	-	-	484	90	22	(65.78)	
經營能力	應收款項週轉率(次)	4.87	3.37	1.61	4.12	3.86	3.07	
	應收款項收現日數	75	108	227	89	96	118.96	
	存貨週轉率(次)	4.18	3.34	7.81	66.29	15.19	5.11	
	應付款項週轉率	1.99	2.55	1.92	5.03	4.12	2.14	
	平均銷貨日數	87	109	47	6	19	71.40	
	固定資產週轉率(次)	2.88	3.38	4.76	32.14	61.17	1.60	
	總資產週轉率(次)	0.17	0.18	0.29	1.04	1.08	0.10	
獲利能力	資產報酬率(%)	7	19	15	9	14	(7.86)	
	股東權益報酬率(%)	8	22	19	14	24	(9.51)	
	占實收資本比率(%)	營業利益	13	22	19	23	28	(2.33)
		稅前純益	24	65	43	34	53	(19.41)
	純益率(%)	42	96	51	9	14	(82.76)	
	每股盈餘(元)	2.12	5.03	3.79	2.47	4.34	(0.57)	
現金流量(%)	現金流量比率	148	117	70	5	52	(15.96)	
	現金流量允當比率	77	71	69	84	96	68.64	
	現金再投資比率	6	11	3	註2	19	(1.53)	
槓桿度	營業槓桿度	1.15	1.05	0.91	0.86	1.11	(0.02)	
	財務槓桿度	1.00	1.00	1.00	1.02	1.10	0.89	

請說明最近二年度各項財務比率變動原因：

1. 流動比率-係因九十七年流動負債較九十六年減少，導致流動比率上升，請參閱 P78。
2. 速動比率-係因九十七年速動資產較九十六年增加，而九十七年流動負債較九十六年減少，導致速動比率上升，請參閱 P79。
3. 應收帳款週轉率-係因九十七年平均應收帳款較九十六年減少所致。
4. 應收款項收現日數-請參閱應收款項週轉率(次)之說明。
5. 存貨週轉率-係因九十七年平均存貨較九十六年減少所致。
7. 應付款項週轉率-係因九十七年銷貨成本較九十六年減少所致，請參閱 P79。
8. 平均銷貨日數-請參閱存貨週轉率(次)之說明。
9. 資產報酬率及股東權益報酬率-係因九十七年稅後損益較九十六年減少所致，請參閱 P78~P79。
10. 營業利益占實收資本比率-係因九十七年營業利益較九十六年減少所致，請參閱 P78~P79。
11. 稅前比益占實收資本比率-係因九十七年稅前純益較九十六年減少所致，請參閱 P78~P79。
12. 純益率-係因九十七年稅後純益較九十六年減少所致，請參閱 P79。
13. 每股盈餘-係因九十七年稅前純益較九十六年減少所致，請參閱 P78~P79。
14. 現金流量比率及現金再投資比率-請參閱 P80 現金流量變動分析。

註1：民國九十三年度至九十五年度之每股盈餘均為追溯調整後之數。

註2：本公司現金流量比率及現金再投資比率為負數，故不適用現金流量分析。

各項財務比率說明：

1. 財務結構

(1) 負債占資產比率=負債總額/資產總額。

(2) 長期資金占固定資產比率=(股東權益淨額+長期負債)/固定資產淨額。

2. 償債能力

(1) 流動比率=流動資產/流動負債。

(2) 速動比率=(流動資產-存貨-預付費用)/流動負債。

(3) 利息保障倍數=所得稅及利息費用前純益/本期利息支出。

3. 經營能力

(1) 應收款項(包括應收帳款與因營業而產生之應收票據)週轉率=銷貨淨額/各期平均應收款項(包括應收帳款與因營業而產生之應收票據)餘額。

(2) 平均收現日數=365/應收款項週轉率。

(3) 存貨週轉率=銷貨成本/平均存貨額。

(4) 應付款項(包括應付帳款與因營業而產生之應付票據)週轉率=銷貨成本/各期平均應付款項(包括應付帳款與因營業而產生之應付票據)餘額。

(5) 平均銷貨日數=365/存貨週轉率。

(6) 固定資產週轉率=銷貨淨額/固定資產淨額。

(7) 總資產週轉率=銷貨淨額/資產總額。

4. 獲利能力

(1) 資產報酬率=[稅後損益+利息費用×(1-稅率)]/平均資產總額。

(2) 股東權益報酬率=稅後損益/平均股東權益淨額。

(3) 純益率=稅後損益/銷貨淨額。

(4) 每股盈餘=(稅後淨利-特別股股利)/加權平均已發行股數。

5. 現金流量

(1) 現金流量比率=營業活動淨現金流量/流動負債。

(2) 淨現金流量允當比率=最近五年度營業活動淨現金流量/最近五年度(資本支出+存貨增加額+現金股利)。

(3) 現金再投資比率=(營業活動淨現金流量-現金股利)/(固定資產毛額+長期投資+其他資產+營運資金)。

6. 槓桿度

(1) 營運槓桿度=(營業收入淨額-變動營業成本及費用)/營業利益。

(2) 財務槓桿度=營業利益/(營業利益-利息費用)。

三、九十七年度財務報告之監察人查核報告

友訊科技股份有限公司監察人查核報告書

董事會造送本公司九十七年度財務報表及合併財務報表（資產負債表、損益表、股東權益變動表、現金流量表），經委託安侯建業會計師事務所周寶蓮、顏幸福兩位會計師共同查核簽證竣事，連同營業報告書及盈餘分配案等，復經本監察人查核，認為符合公司法等相關法令，爰依公司法第二一九條之規定，報請 鑒察。

此致

友訊科技股份有限公司九十八年股東常會

監察人：佳華投資股份有限公司
代表人：胡惠慈



監察人：陳官珍



中 華 民 國 九 十 八 年 四 月 二 十 九 日

四、九十七年度財務報表及附註：

請參閱第 98 頁至第 142 頁。

五、九十七年度經會計師查核簽證之母子公司合併財務報表：

請參閱第 143 頁至第 191 頁。

六、公司及其關係企業最近年度及截至年報刊印日止，如有發生財務週轉困難情事，對本公司財務狀況之影響：無。

柒、財務狀況及經營結果之檢討分析與風險事項

一、財務狀況

(一)財務狀況比較分析表

單位：新台幣仟元

項目 \ 年度	97 年 度	96 年 度	差 異	
			金額	%
流 動 資 產	2,147,707	2,190,797	(43,090)	(2)
基金及投資	13,576,711	15,472,586	(1,895,875)	(12)
固 定 資 產	1,002,214	1,020,666	(18,452)	(2)
其 他 資 產	143,805	152,691	(8,886)	(6)
資 產 總 額	16,869,937	18,836,740	(1,966,803)	(10)
流 動 負 債	1,509,636	2,784,067	(1,274,431)	(46)
長 期 負 債	1,000,000	-	1,000,000	-
其 他 負 債	700,200	610,616	89,584	15
負 債 總 額	3,209,836	3,394,683	(184,847)	(5)
股 本	5,652,180	5,470,765	181,415	3
資 本 公 積	1,933,381	2,056,770	(123,389)	(6)
保 留 盈 餘	6,085,195	6,582,692	(497,497)	(8)
股 東 權 益 總 額	13,660,101	15,442,057	(1,781,956)	(12)

重大變動說明：

1. 流動負債較九十六年底減少，主要係九十六年之應付減資退還股款1,367,691仟元已付訖。
2. 其餘因變動未達一仟萬元以上，且變動未達百分之二十，依規定免予說明。

二、經營結果

(一)經營結果比較分析表

單位：新台幣仟元

項 目	97 年度		96 年度		增減金額	變動比例 (%)
	小 計	合 計	小 計	合 計		
營業收入總額	2,942,658		3,672,268		(729,610)	(20)
減：銷貨退回	24,490		155,460		(130,970)	(84)
銷貨折讓	32,874		35,201		(2,327)	(7)
營業收入淨額		2,885,294		3,481,607	(596,314)	(17)
營業成本		928,356		1,348,846	(420,490)	(31)
營業毛利		1,956,938		2,132,761	(175,823)	(8)
減：聯屬公司間未 實現銷貨毛利		(4,728)		(44,331)	39,603	(89)
已實現營業毛利		1,952,210		2,177,092	(224,882)	(10)
營業費用		1,201,852		966,138	235,714	24
營業利益		750,358		1,210,954	(460,596)	(38)
營業外收入及利益		652,236		2,346,803	(1,694,567)	(72)
營業外支出及損失		36,125		12,849	23,276	181
繼續營業部門稅前淨利		1,366,469		3,554,908	(2,188,439)	(62)
減：所得稅費用		166,056		205,739	(39,683)	(19)
列計會計原則變動之累 積影響數前淨利		1,200,413		3,339,169	(2,138,756)	(64)
會計原則變動之累積影 響數		-		-	-	-
稅後淨利		1,200,413		3,339,169	(2,138,756)	(64)

增減比例變動分析說明：

1. 本期營業收入及營業成本較上期減少，係因銷售予電信公司專案收入較上期減少，致收入與成本同步減少所致。
2. 本期聯屬公司間未實現銷貨毛利較上期減少，係因子公司對本公司之進貨減少，相對期末存貨之未實現銷貨毛利亦減少所致。
3. 本期營業費用較上期增加，係因九十七年員工紅利及董監酬勞費用化及權利金增加所致。
4. 本期營業外收入及利益較上期減少，係因依權益法認列長期股權投資收益減少所致。
5. 本期營業外支出及損失較上期增加，係因本期增提存貨跌價、呆滯損失及金融資產及負債評價損失所致。
6. 本期稅前淨利及稅後淨利減少，主要係因長期股權投資收益減少所致。
7. 其餘項目因變動金額未達百分之二十，依規定免予分析。

三、現金流量

(一)現金流量變動分析

項 目 \ 年 度	97 年度	96 年度	增(減)比例%
現金流量比率(%)	148	117	26
現金流量允當比率(%)	77	71	8
現金再投資比率(%)	6	11	(45)

增減比例變動分析說明：

1. 本期現金流量比率上升，主要係本期並無減資退股款之情事。
2. 現金流量允當比率變動未達百分之二十，依規定免予說明。
3. 本期現金再投資比率下降，主要係因本期營業活動淨現金流量較上期減少所致。

(二)未來一年現金流動性分析

單位：新台幣仟元

期初現金餘額	全年來自營業活動淨現金流量	全 年現金流出量	現金剩餘(不足)數額	現金不足額之補救措施	
				投資計劃	理財計劃
1,037,468	1,200,000	(1,700,000)	537,468	-	-

1. 民國九十八年度現金流量情形分析：

- (1)營業活動：預期正常穩定之營運結果，使營業活動呈淨現金流入。
- (2)投資活動：預期來自於子公司現金股利收入及處分短期投資等現金流入，加上本年度各項長期股權投資現金支出，將使投資活動產生淨現金流出。
- (3)融資活動：預期發放九十七年度現金股利使融資活動為淨現金流出。

2. 預計現金不足額之補救措施及流動性分析：無。

四、最近年度重大資本支出對財務業務之影響

(一)重大資本支出之運用情形及資金來源

單位：新台幣仟元

計畫項目	實際或預期之資金來源	實際或預期完工日期	所須資金總額	實際或預定資金運用情形	
				98 年度	99 年度
轉投資	自有資金	98 年 12 月	300,000	300,000	-

(二)預計可能產生效益

本公司為擴展未來業務發展之機會，並增加轉投資收益，預計投資上下游廠商，以掌握網路相關技術，並與國際企業進行網路通訊相關之策略性投資。

五、最近年度轉投資政策、其獲利或虧損之主要原因、改善計畫及未來一年投資計畫：

本公司投資政策以擴展海外銷售子公司之銷售通路及與上下游廠商整合之策略聯盟為主，以掌握網路相關技術。九十七年度認列轉投資收益 555,316 仟元，未來一年投資計畫亦以擴展海外銷售子公司銷售通路為主。

六、風險管理應分析評估最近年度及截至年報刊印日止之下列事項：

(一)利率、匯率變動、通貨膨脹情形對公司損益之影響及未來因應措施：

單位：新台幣仟元

項 目	97 年 度
利息收入（淨額）	13,080
兌換利益（淨額）	8,906

利率方面，自美國次貸風暴引發流動性危機連鎖效應起，全球經濟景氣陷入衰退陰霾，各國競相端出降息、疏困注資及擴大公共建設等政策以挽救經濟，主要國家貨幣利率均已接近零利率水準，使現金資產報酬率較以往大幅度減少，然長、短期借款之資金成本亦同時降低，綜合影響，本公司淨利息收入將較往年減少，預估未來一年利率仍將維持低檔，對公司損益影響不大。匯率方面，去年下半年亦受全球金融危機影響，引發市場對美元流動性之避險需求，使美元兌各主要貨幣在短期間內大幅升值 20%~40%，美元指數波動率更一度高達 90%，匯率市場變動劇烈，本公司因全球合併營收有五成來自於非美元貨幣如歐元、澳幣、加幣、巴西幣等，因避險不及等因素致全年合併報表產生兌換損失 213,287 仟元，約占全年營業額之 0.65%、季營業額之 2.6%，與這些幣別貶值幅度影響數約

- 10%~20%相較，尚在合理可控制範圍內，未來仍依照公司明確外匯操作策略及嚴密控管流程以監視外匯部位及損益變動情形，並參照匯率市場波動程度適時提高避險比率，降低匯兌曝險。至於通膨方面，在經濟景氣回檔，各種大眾物資及金屬、原油等價格趨於穩定情況下，對本公司將不致於有重大影響。
- (二)從事高風險、高槓桿投資、資金貸與他人、背書保證及衍生性商品交易之政策、獲利或虧損之主要原因及未來因應措施：本公司並未從事高風險、高槓桿投資，而基於集團資源有效使用原則有資金貸與子公司及為子公司背書保證情形，惟均依本公司資金貸與他人作業程序、背書保證作業程序及相關法規辦理。衍生性商品交易則以規避外匯風險為目的，依本公司取得或處分資產處理程序及衍生性金融商品交易作業辦法相關規定辦理，並定期向董事會報告執行及損益情形。上述相關資訊均依規定按月公告於公開資訊觀測站供投資人參閱。
- (三)未來研發計畫及預計投入之研發費用；預估 98 年度研發費用為 646,710 仟元。
- (四)國內外重要政策及法律變動對公司財務業務之影響及因應措施：無。
- (五)科技改變及產業變化對公司財務業務之影響及因應措施：無。
- (六)企業形象改變對企業危機管理之影響及因應措施：無。
- (七)進行併購之預期效益、可能風險及因應措施：無。
- (八)擴充廠房之預期效益、可能風險及因應措施：無。
- (九)進貨或銷貨集中所面臨之風險及因應措施：
本公司自 92 年自有品牌業務及代客研發製造業務分割後，除繼續向明泰科技採購產品行銷全球外，並持續擴大採購及合作對象，充分利用台灣資訊代工的豐富資源與優勢，共同開發具競爭力的網通及數位家庭產品，透過 D-Link 既有品牌及通路，搶攻市場。
- (十)董事、監察人或持股超過百分之十之大股東，股權之大量移轉或更換對公司之影響、風險及因應措施：無。
- (十一)經營權之改變對公司之影響、風險及因應措施：無。
- (十二)訴訟或非訟事件，應列明公司及公司董事、監察人、總經

理、實質負責人、持股比例超過百分之十之大股東及從屬公司已判決確定或尚在繫屬中之重大訴訟、非訟或行政爭訟事件，其結果可能對股東權益或證券價格有重大影響者，應揭露其系爭事實、標的金額、訴訟開始日期、主要涉訟當事人及截至年報刊印日止之處理情形：

1. 本公司於民國92年間遭大眾商業銀行股份有限公司主張其受讓唐昕科技股份有限公司(下稱「唐昕公司」)對本公司之債權，乃向新竹地方法院起訴請求本公司給付新台幣10,714,057元及自起訴狀繕本送達翌日起至清償日止按年息百分之五計算之利息。該案件經最高法院審理確定本公司敗訴，惟本公司已事前提撥上述金額，本公司評估本事件對目前之營運不致產生重大影響。
2. 本公司民國94年10月遭瀚霖科技股份有限公司以本公司販賣之部分產品，侵害該公司專利為由，向士林地方法院起訴請求本公司給付新台幣二千萬元及自起訴狀繕本送達翌日起至清償日止按年息百分之五計算之利息。因系爭專利有3件舉發案繫屬經濟部智慧財產局(簡稱智財局)，士林地方法院乃裁定於舉發案確定前，停止本件訴訟程序。本公司評估前述事件對本公司目前之營運，不致產生重大影響。
3. 加拿大商 Wi-Lan Technologies Corp於民國95年3月，主張D-Link Systems, Inc.所販賣之部分產品疑似侵害該公司專利，故在加拿大聯邦法院向本公司之子公司D-Link Systems, Inc. & D-Link Canada提出訴訟，目前正協同產品供應商進行訴訟答辯，本公司評估前述事件對本公司目前之營運，不致產生重大影響。
4. 美商Chrimar Systems, Inc. 於民國95年9月，主張D-Link Systems, Inc.所販賣之部分產品疑似侵害該公司專利，故向本公司之子公司D-Link Systems, Inc.提出訴訟，目前正協同產品供應商進行訴訟答辯，本公司評估前述事件對本公司目前之營運，不致產生重大影響。
5. 澳洲 Commonwealth Scientific and Industrial

Research Organization (CSIRO) 於民國95年12月，主張本公司之子公司D-Link Systems, Inc. 所販賣之部分產品疑似侵害該公司專利，故向D-Link Systems, Inc. 提出訴訟，雙方已於98年4月和解，本公司評估本事件對目前之營運不致產生重大影響。

6. 本公司子公司友冠資訊於民國95年12月遭鋒赫科技有限公司以友冠資訊未履行標案合約為由，向台北地方法院起訴請求友冠資訊給付賠償金新台幣12,294,985元，及自起訴狀繕本送達翌日起至清償日止按年息百分之五計算之利息，由於標案業主中華電信與鋒赫已於98年1月和解，故撤回對本公司訴訟。
7. 美商Linx Technologies, Inc. 於民國96年6月，主張D-Link Systems, Inc. 所販賣之部分產品疑似侵害該公司專利，故對本公司美國子公司D-Link Systems, Inc. 提出訴訟，雙方已於98年1月和解。
8. 合勤科技股份有限公司於97年1月17日對本公司起訴主張本公司疑似於俄羅斯銷售該公司擁有之商標及著作權產品，本公司已委任律師進行訴訟答辯。本公司評估前述事件對本公司目前之營運，不致產生重大影響。
9. 美商OPTIMUMPATHL, L. L. C於97年1月對本公司美國子公司D-Link Systems, Inc. 提起訴訟，主張本公司部分產品疑似侵害其專利，本公司已委任美國律師協同供應商進行訴訟答辯。本公司評估前述事件對本公司目前之營運，不致產生重大影響。
10. Fenner Investments, Inc. 於97年3月對本公司美國子公司D-Link Systems, Inc. 提起訴訟，主張本公司部分產品疑似侵害其專利，本公司已委任美國律師協同供應商進行訴訟答辯。雙方已於98年4月30日和解，本公司評估本事件對目前之營運不致產生重大影響。
11. EZ4MEDIA, Inc. 於97年6月對本公司美國子公司D-Link Systems, Inc. 提起訴訟，主張本公司部分產品疑似侵害其專利，本公司已委任美國律師協同供應商進行訴訟答辯。本公司評估前述事件對本公司目前之營運，不致

產生重大影響。

12. Northpeak Wireless LLC. 於97年10月對本公司美國子公司D-Link Systems, Inc. 提起訴訟，主張本公司部分產品疑似侵害其專利，本公司已委任美國律師協同供應商進行訴訟答辯。本公司評估前述事件對本公司目前之營運，不致產生重大影響。
13. Finoc Design Consulting OY. 於98年2月5日對本公司美國子公司D-Link Systems, Inc. 提起訴訟，主張本公司部分產品疑似侵害其專利，本公司已委任美國律師協同供應商進行訴訟答辯。雙方於98年4月29日和解，本公司評估本事件對目前之營運不致產生重大影響。
14. DATA NETWORKS STORAGE LLC於98年4月1日對本公司美國子公司D-Link Systems, Inc. 提起訴訟，主張本公司部分產品疑似侵害其專利，本公司已委任美國律師協同供應商進行訴訟答辯。本公司評估前述事件對本公司目前之營運，不致產生重大影響。
15. 本公司與數家廠商討論專利授權案件，目前均處於協商階段，本公司已先行估列準備可能產生之費用。本公司評估前述事件對本公司目前之營運，不致產生重大影響。

(十三)其他重要風險及因應措施：無。

七、其他重要事項：無。

捌、特別記載事項

一、關係企業相關資料

(一) 關係企業組織圖：請參閱第 87 頁。

(二) 各關係企業基本資料：請參閱第 88 頁至第 91 頁。

(三) 推定為有控制與從屬關係者其相同股東資料：無。

(四) 各關係企業董事、監察人及總經理資料：請參閱第 92 頁至第 95 頁。

(五) 各關係企業營運狀況：請參閱第 96 頁至第 97 頁。

(六) 關係企業合併財務報表：與母子公司合併財務報表相同，請參閱第 143 頁至第 148 頁。

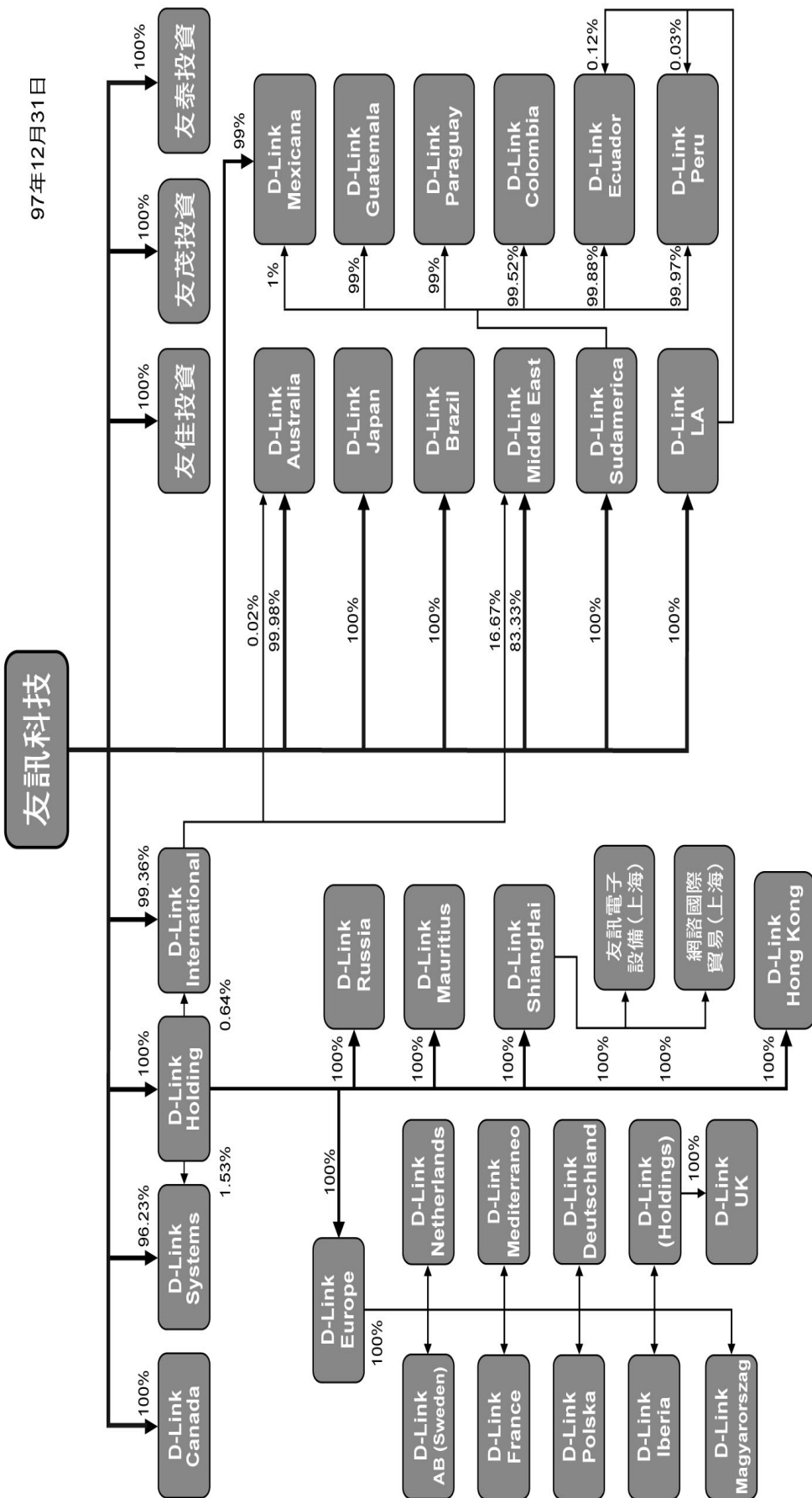
二、最近年度及截至年報刊印日止私募有價證券辦理情形：無。

三、最近年度及截至年報刊印日止子公司持有或處分本公司股票情形：無。

四、其他必要補充說明事項：無。

五、最近年度及截至年報刊日止，發生證券交易法第三十六條第二項第二款所定對股東權益或證券價格有重大影響之事項：無。

友訊科技關係企業組織圖



各關係企業基本資料

單位：新台幣仟元

企業名稱	設立日期	地址	實收資本額	主要營業項目
D-Link Canada Inc.	79.02.15	2180 Winston Park Drive, Oakville, Ontario, Canada L6H 5W1	234,095	行銷及售後服務
D-Link Systems, Inc.	75.01.17	17595 Mt. Herrmann Fountain Valley, CA 92708-4160, USA	1,680,744	行銷及售後服務
D-Link Holding Company Ltd. Co.	87.06.10	P.O. Box 3152, Road Town, Tortola, B. V. I.	2,022,170	對各種事業之投資
D-Link (Europe) Ltd.	84.05.30	D-Link House, Abbey Road, Park Royal London NW10 7BX, UK.	1,972,183	行銷及售後服務
D-Link AB	83.09.14	P.O. Box 15036, S-167 15 Bromma, Sweden	10,030	行銷及售後服務
D-Link France SARL	79.06.19	41 Boulevard Vauban, Guyancourt France	103,116	行銷及售後服務
D-Link Polska Sp Z. o. o.	95.02.06	Budynek Aurum ul. Walic-w 11 PL-00-851 Warszawa, Poland	1,233	行銷及售後服務
D-Link Iberia SL	89.07.07	Avenida Diagonal, 593-95, 9th floor 08014 Barcelona Spain	2,197	行銷及售後服務

企業名稱	設立日期	地址	實收資本額	主要營業項目
D-Link (Magyarország) Kft	96.06.29	Rakoczi ut 70-72 Budapest, HUNGARY	562	行銷及售後服務
D-Link (Netherlands) BV	90.03.15	Weena 290, 3012 NJ Rotterdam, Netherlands	2,371	行銷及售後服務
D-Link Mediterraneo SRL	89.06.02	Via Nino Bonnet n. 6/b, 20154 Milano, Italy	2,420	行銷及售後服務
D-Link Deutschland GmbH	80.08.14	Schwalbacher Strasse 74 D-65760 Eschborn Germany	146,488	行銷及售後服務
D-Link (Holdings) Ltd.	84.03.02	D-Link House, Abbey Road, Park Royal London NW10 7BX, UK.	0	對各種事業之投資
D-Link (UK) Ltd.	78.08.01	D-Link House, Abbey Road, Park Royal London NW10 7BX, UK.	13,777	行銷及售後服務
D-Link International Pte. Ltd.	83.08.31	1 International Business Park #03-12, The Synergy, Singapore 609917	1,950,015	行銷及售後服務
OOO D-Link Russia	91.07.25	Graphsky per., 14 129626 Moscow, Russia	11,355	行銷及售後服務
D-Link Holding Mauritius Inc.	89.09.21	3rd Floor, Cerne House, La Chaussee, Port Louis, Republic of Mauritius	184,163	對各種事業之投資
D-Link Shiang-Hai (Cayman) Inc.	91.04.08	Scotia Centre, 4 th Floor, P.O.Box 2804, George Town, Grand Cayman, Cayman Islands	645,781	對各種事業之投資

企業名稱	設立日期	地址	實收資本額	主要營業項目
友訊電子設備(上海)有限公司	91.08.13	上海市外高橋保稅區菲拉路 55 號第六屋 A2 部位	640,770	行銷及售後服務
網咨貿易(上海)有限公司	90.11.13	上海市天山路 641 號 1 號樓八層	6,688	行銷及售後服務
D-Link Hong Kong Ltd.	85.04.02	Unit 4510 Tower II Metro Plaza 223 Hing Fong Road, Kwai Chung	0	一般貿易業務
D-Link Australia Pty Ltd.	80.05.29	Building A, Level 3, 11 Talavera Rd, North Ryde, NSW 2113	112,615	行銷及售後服務
D-Link Japan K.K.	94.07.11	6F, Konan YK Bldg., 2-4-12 Konan, Minato-Ku, Tokyo 108-0075, Japan	13,888	行銷及售後服務
	90.09.12	Praça General Gentil Falcão, 108 1º andar-Brooklin Novo 04571-150-Sao Paulo-SP-Brasil	374,455	行銷及售後服務
D-Link Middle East FZCO	91.07.17	Warehouse RA08 UB05 , Jebel Ali , Dubai UAE.	5,325	行銷及售後服務
D-Link Sudamerica S.A.	88.01.11	Avenida Vitacura 2939 piso 6 Las Condes - Santiago Chile	6,508	行銷及售後服務
D-Link Latin-America Company Ltd.	90.04.11	Scotia Centre, 4th Floor, P.O. Box 2804, George Town, Grand Cayman, Cayman Islands	326,600	行銷及售後服務

企業名稱	設立日期	地址	實收資本額	主要營業項目
D-Link Mexicana S. A de C. V	97.05.19	Boulevard Manuel Avila Camacho 40 piso 18 Lomas de Chapultepec / Del Miguel Hidalgo CP 1100 Dist Federal	478	行銷及售後服務
D-Link Guatemala S. A.	94.12.07	13 Calle 3-40 Zona 10 Edificio Atlantis Oficina 606 , Guatemala, C. A.	21	行銷及售後服務
D-Link Paraguay S. A.	95.06.29	Av. : da Gral . Adrian Jara , 550 1 ^o piso ofi. 14 - SHOPPING TAIPEI C. D. E - Paraguay	33	行銷及售後服務
D-Link de Colombia Limitada	95.07.07	Calle N° 72 12-65 Oficina 301 Bogota D.C.	18,197	行銷及售後服務
D-Link del Ecuador S. A.	95.05.15	Francisco Orellana Edificio World trade Center Torre A Of. 206 Guayaquil, Ecuador	26	行銷及售後服務
D-Link Peru S. A.	93.06.01	Calle Dean Valdivia 225 San Isidro , Lima , Peru	37	行銷及售後服務
友佳投資有限公司	86.02.21	台北市內湖區新湖三路 289 號 6 樓	750,000	對各種事業之投資
友茂投資股份有限公司	84.11.03	台北市內湖區新湖三路 289 號 6 樓	277,203	對各種事業之投資
友泰投資股份有限公司	88.12.17	台北市內湖區新湖三路 289 號 6 樓	270,000	對各種事業之投資

各關係企業董事、監察人及總經理資料

企 業 名 稱	職 稱	姓名或代表人	持 有 股 份	
			股 數	持股比例(%)
D-Link Canada Inc.	董事兼總經理	Dominic Chan		0.00
D-Link Systems, Inc.	董 事 (註)	Roger Kao	1,100,307	2.24
	董 事	AP Chen		0.00
	董事兼總經理	Steve H, Joe		0.00
D-Link Holding Co. Ltd	董 事	Tony Tsao		0.00
	董 事	AP Chen		0.00
	董 事	Duke Lin		0.00
D-Link (Europe) Ltd.	董 事	Tony Tsao		0.00
	董 事	AP Chen		0.00
	董事兼總經理	Kevin Wen		0.00
D-Link AB	董 事	Rick Chen		0.00
	董 事	Kevin Wen		0.00
	董事兼總經理	Mats Brager		0.00
D-Link France SARL	董 事	Kevin Wen		0.00
	董事兼總經理	Stefano Nordio		0.00
D-Link Polska Sp. Z o.o.	董 事	Rick Chen		0.00
	董 事	Kevin Wen		0.00
	總經理	Roman Napierala		0.00
D-Link Iberia SL	董 事	Rick Chen		0.00
	董 事	Kevin Wen		0.00
	董事兼總經理	Stefano Nordio		0.00
D-Link (Magyarország) Kft	董 事	Kevin Wen		0.00
	董 事	Roman Napierala		0.00
	董事兼總經理	Andras Elo		0.00
	監察人	Rick Chen		0.00
	監察人	Chunglin Chen		0.00
	監察人	Tomasz Kisiel		0.00
D-Link (Netherlands) BV	董 事	Rick Chen		0.00
	董事兼總經理	Mats Brager		0.00

企業名稱	職稱	姓名或代表人	持有股份	
			股數	持股比例(%)
D-Link Mediterraneo SRL	董事	Rick Chen		0.00
	董事	Kevin Wen		0.00
	董事兼總經理	Stefano Nordio		0.00
D-Link Deutschland GmbH	董事	Rick Chen		0.00
	董事	Kevin Wen		0.00
	董事兼總經理	Thomas Van Baross		0.00
D-Link (Holdings) Ltd. Co.	董事	Kevin Wen		0.00
	董事	Ken Kao		0.00
	董事	AP Chen		0.00
	監察人	Rick Chen		0.00
D-Link (UK) Ltd.	董事	Kevin Wen		0.00
	董事	Tony Tsao		0.00
	董事	AP Chen		0.00
D-Link International Pte. Ltd.	董事兼總經理	Tony Tsao		0.00
	董事	A. P Chen		0.00
	董事	Duke Lin		0.00
OOO D-Link Russia	董事	Tony Tsao		0.00
	總經理	Vladimir Lipping		0.00
D-Link Holding Mauritius Inc.	董事	AP Chen		0.00
	董事	Tony Tsao An Pang		0.00
	董事	Robert Konfortion		0.00
	董事	Chandra K Gujadhur		0.00
	董事	Lu, Roey-Jong		0.00
D-Link Shiang-Hai (Cayman) Inc.	董事	AP Chen		0.00
友訊電子設備(上海)有限公司	董事	陳睿緒		0.00
	董事	林文俊		0.00
	董事	李鎮宇		0.00
網諮貿易(上海)有限公司	董事	李鎮宇		0.00
	董事	陳睿緒		0.00
	董事	權福生		0.00
D-Link Hong Kong Ltd.	董事	Gavin Lee		0.00
	董事	AP Chen		0.00

企業名稱	職稱	姓名或代表人	持有股份	
			股數	持股比例(%)
D-Link Australia Pty Ltd.	董事	Tony Tsao		0.00
	董事	AP Chen		0.00
	董事兼總經理	Domenic Torre		0.00
D-Link Japan K. K.	董事	陳睿緒		0.00
	董事	曹安邦		0.00
	董事兼總經理	廖晉新		0.00
	董事	東堂園俊治		0.00
	監察人	李鎮宇		0.00
D-Link Brazil LTDA.	董事	AP Chen		0.00
	董事	Tony Tsao		0.00
	監察人	Carlos Casassus Fontecilla		0.00
	監察人	Christian Comte		0.00
	總經理	Alex Wu		0.00
D-Link Middle East FZCO	董事	AP Chen		0.00
	董事	Tony Tsao		0.00
	董事兼總經理	Gary Yang		0.00
D-Link Sudamerica S. A.	董事	AP Chen		0.00
	董事	Tony Tsao		0.00
	董事	Jenn-Wei Yang		0.00
	董事兼總經理	Carlos Casassus Fontecilla		0.00
D-Link Latin-America Company Ltd.	董事	AP Chen		0.00
	總經理	Carlos Casassus Fontecilla		0.00
D-Link Mexicana S. A de C. V.	董事兼總經理	Carlos Casassus Fontecilla		0.00
D-Link Guatemala S. A.	董事	Carlos Casassus Fontecilla		0.00
	董事兼總經理	Jorge Alberto Guillen Martinez	1,000	1.00
D-Link Paraguay S. A.	董事	Carlos Casassus Fontecilla		0.00
	董事兼總經理	Edilson Cheng	1	1.00

企 業 名 稱	職 稱	姓名或代表人	持 有 股 份	
			股 數	持股比例(%)
D-Link de Colombia Limitada	董 事	Carlos Casassus Fontecilla		0.00
	董事兼總經理	Jose Ernesto Nuñez Araujo	60	0.48
D-Link del Ecuador S. A.	董 事	Carlos Casassus Fontecilla		0.00
	董事兼總經理	Kerench Rodriguez Zambrano		0.00
D-Link Peru S. A.	董 事	Carlos Casassus Fontecilla		0.00
	董事兼總經理	Hector Contreras Moran		0.00
友佳投資有限公司	董事長	陳睿緒		0.00
友茂投資(股)公司	董事長	陳睿緒		0.00
	董 事	李中旺		0.00
	董 事	曹安邦		0.00
	監察人	李鎮宇		0.00
友泰投資(股)公司	董事長	陳睿緒		0.00
	董 事	李中旺		0.00
	董 事	曹安邦		0.00
	監察人	李鎮宇		0.00

註：非為本公司法人代表，所揭露之持有股數為其個人持有，其餘董事、監察人及總經理均為本公司或本公司 100%持有之子公司所指派。

各關係企業營運概況

單位：新台幣千元

英文名稱	資本額	資產總值	負債總額	淨值	營業收入	營業利益	本期(損)益(稅後)	每股盈餘(元)
D-Link Canada Inc.	234,095	892,338	639,376	252,962	1,579,056	(25,622)	(367)	0
D-Link Systems, Inc.	1,680,744	2,554,638	792,874	1,761,764	5,869,398	93,765	12,965	0
D-Link Holding Company Ltd.	2,022,170	3,001,444	0	3,001,444	0	(385)	(65,472)	(1,467)
D-Link (Europe) Ltd.	1,792,183	3,199,045	1,879,556	1,319,489	8,451,083	(104,479)	(254,706)	(6)
D-Link AB	10,030	138,042	73,885	64,157	20,642	27,132	19,438	0
D-Link France SARL	103,116	129,177	32,252	96,925	17,194	7,799	(5,705)	0
D-Link Polska Sp. Z o.o.	1,233	48,132	37,597	10,534	10,532	6,234	4,869	0
D-Link Iberia SL	2,197	46,315	20,246	26,069	19,754	6,348	4,558	0
D-Link (Magyarország) Kft	562	12,635	9,879	2,756	3,201	2,105	1,600	0
D-Link (Netherlands) BV	2,371	70,020	50,900	19,120	7,734	6,182	4,945	0
D-Link Mediterraneo SRL	2,420	57,345	47,071	10,274	19,710	7,498	3,570	0
D-Link Deutschland GmbH	146,488	555,457	493,712	61,746	200,721	8,525	9,970	0
D-Link (Holdings) Ltd.	0	11,588	0	11,588	0	0	0	0
D-Link (UK) Ltd.	13,777	13,777	0	13,777	0	0	0	0
D-Link International Pte. Ltd.	1,950,015	9,267,132	6,187,640	3,079,492	21,944,584	192,209	(85,457)	(17)
O O O D-Link Russia	11,355	26,237	3,699	22,538	77,372	4,128	4,247	0
D-Link Holding Mauritius Inc.	184,163	542,502	0	542,502	0	0	51,252	256

英文名稱	資本額	資產總值	負債總額	淨值	營業收入	營業利益	本期(損)益(稅後)	每股盈餘(元)
D-Link Shiang-Hai (Cayman) Inc.	645,781	591,953	0	591,953	0	0	66,452	1,329
友訊電子設備(上海)有限公司	640,770	939,849	353,926	585,923	1,708,720	(25,844)	66,375	0
網語貿易(上海)有限公司	6,688	6,030	0	6,030	0	(66)	77	0
D-Link Hong Kong Ltd.	0	267	67	200	0	0	0	0
D-Link Australia Pty. Ltd.	112,615	339,989	100,843	239,146	1,038,459	29,672	27,820	6
D-Link Japan K.K.	13,888	191,702	429,475	(237,773)	146,125	(98,736)	(103,709)	(13,610)
D-Link Brazil LTDA.	374,455	413,164	144,925	268,239	1,041,454	(3,553)	(48,123)	0
D-Link Middle East FZCO	5,325	501,257	180,019	321,238	1,053,659	50,486	41,561	6,926,833
D-Link Sudamerica S.A.	6,508	152,059	180,974	(28,735)	479,532	11,943	7,926	40
D-Link Latin-America Company Ltd.	326,600	1,930,810	1,610,068	320,742	3,125,568	18,491	(7,698)	(188)
D-Link Mexicana S.A de C.V	478	102,384	133,394	(31,010)	91,639	(20,801)	(40,407)	(202,035)
D-Link Guatemala S.A.	21	3,875	622	3,253	12,794	1,556	(1,827)	18
D-Link Paraguay S.A.	33	185	267	(82)	0	(106)	(116)	(1,171)
D-Link de Colombia Limitada	18,197	99,278	84,476	14,802	171,005	21,020	(5,023)	(419)
D-Link del Ecuador S.A.	26	1,068	447	621	0	125	(70)	(88)
D-Link Peru S.A.	37	4,557	5,179	(622)	7,852	252	512	146
友佳投資有限公司	750,000	854,933	661	854,272	0	(207)	53,887	0
友茂投資股份有限公司	277,203	309,584	123	309,461	0	(162)	19,199	1
友泰投資股份有限公司	270,000	250,283	122	250,161	0	(187)	13,005	1



安侯建業會計師事務所

KPMG Certified Public Accountants

台北市松山區 105 民生東路三段 156 號 6 樓
6F, No. 156, Sec. 3, Min-Sheng East Road,
Taipei, 105, Taiwan, R.O.C.

Telephone 電話 + 886 (2) 2715 9999

Fax 傳真 + 886 (2) 2715 9888

Internet 網址 www.kpmg.com.tw

會計師查核報告

友訊科技股份有限公司董事會 公鑒：

友訊科技股份有限公司民國九十七年及九十六年十二月三十一日之資產負債表，暨截至各該日止之民國九十七年度及九十六年度之損益表、股東權益變動表及現金流量表，業經本會計師查核竣事。上開財務報表之編製係管理階層之責任，本會計師之責任則為根據查核結果對上開財務報表表示意見。友訊科技股份有限公司採權益法評價之部分長期股權投資未經本會計師查核，因之本會計師對上開財務報表就該轉投資部分及財務報表附註十一之(二)相關資訊所表示之意見，係依據其他會計師之查核報告。其民國九十七年及九十六年十二月三十一日之長期股權投資金額分別為936,964千元及626,144千元，分別占該日資產總額之5.55%及3.32%；民國九十七年度及九十六年度分別認列投資收益40,820千元及73,407千元，分別占該年度稅前淨利之2.99%及2.07%。

本會計師係依照一般公認審計準則暨會計師查核簽證財務報表規則規劃並執行查核工作，以合理確信財務報表有無重大不實表達。此項查核工作包括以抽查方式獲取財務報表所列金額及所揭露事項之查核證據、評估管理階層編製財務報表所採用之會計原則及所作之重大會計估計，暨評估財務報表整體之表達。本會計師相信此項查核工作及其他會計師之查核報告可對所表示之意見提供合理之依據。

依本會計師之意見，基於本會計師之查核結果及其他會計師之查核報告，第一段所述財務報表在所有重大方面係依照證券發行人財務報告編製準則、商業會計法及商業會計處理準則中與財務會計準則相關之規定及一般公認會計原則編製，足以允當表達友訊科技股份有限公司民國九十七年及九十六年十二月三十一日之財務狀況，暨截至各該日止之民國九十七年度及九十六年度之經營成果與現金流量。

民國九十七年度財務報表重要會計科目明細表，主要係供補充分析之用，亦經本會計師採用第二段所述之查核程序予以查核。依本會計師之意見，該等明細表係依據證券發行人財務報告編製準則編製，足以允當表達其與第一段所述財務報表有關之內容。

友訊科技股份有限公司已編製民國九十七年度及九十六年度之合併財務報表，均經本會計師出具修正式無保留意見之查核報告在案，備供參考。

安 侯 建 業 會 計 師 事 務 所

會 計 師：

周寶蓮



顏喜福



證券主管機關：金管證六字第0940100754號
核准簽證文號：(88)台財證(六)第18311號
民國九十八年四月十日

友訊科技股份有限公司

資產負債表

民國九十七年及九十六年十二月三十一日

單位：新台幣千元

	97.12.31		96.12.31	
	金額	%	金額	%
資產：				
流動資產：				
1100 現金及約當現金(附註四(一))	\$ 1,037,468	6	740,057	4
1310 公平價值變動列入損益之金融資產-流動 (附註四(二)及(三))	278,427	2	454,421	2
1140 應收票據及帳款(附註四(四))	319,114	2	368,824	2
1150 應收關係人款項(附註五)	232,308	1	264,612	1
1180 應收關係人融資款(附註五)	-	-	34,585	-
1190 其他金融資產-流動	49,031	-	37,163	-
1210 存貨淨額(附註四(五))	112,793	1	176,047	1
1280 預付款項及其他流動資產(附註六)	118,566	1	115,088	1
	<u>2,147,707</u>	<u>13</u>	<u>2,190,797</u>	<u>11</u>
基金及投資：				
1421 採權益法之長期股權投資(附註四(六)及五)	13,324,395	79	14,986,382	80
1450 備供出售金融資產-非流動(附註四(二))	171,816	1	406,204	2
1480 以成本衡量之金融資產-非流動(附註四(二))	80,000	-	80,000	-
	<u>13,576,211</u>	<u>80</u>	<u>15,472,586</u>	<u>82</u>
固定資產： (附註四(七))				
1501 土地	531,453	3	531,453	3
1521 房屋及建築	519,366	3	514,734	3
1681 其他設備	179,102	1	122,084	1
15x9 減：累計折舊	1,229,921	7	1,168,271	7
1670 預付設備款	230,681	1	149,533	1
	<u>2,974</u>	<u>-</u>	<u>1,928</u>	<u>-</u>
	<u>1,002,214</u>	<u>6</u>	<u>1,020,666</u>	<u>6</u>
無形資產及其他資產：				
1800 出租資產(附註四(七))	26,029	-	26,425	-
1810 閒置資產(附註四(七))	11,640	-	11,920	-
1880 其他資產(附註四(十))	106,136	1	114,346	1
	<u>143,805</u>	<u>1</u>	<u>152,691</u>	<u>1</u>
資產總計	<u>\$ 16,869,937</u>	<u>100</u>	<u>18,836,740</u>	<u>100</u>
負債及股東權益：				
流動負債：				
公平價值變動列入損益之金融負債-流動 (附註四(二)及(三))	\$ 1,758	-	-	-
應付票據及帳款	89,379	1	113,676	1
應付關係人款項(附註五)	290,070	2	440,903	2
應付所得稅	495,993	3	471,822	2
應付費用	543,793	3	347,206	2
其他流動負債(附註四(十一))	20,960	-	40,444	-
其他金融負債-流動(附註四(十一))	67,683	-	1,370,016	7
	<u>1,509,656</u>	<u>9</u>	<u>2,784,067</u>	<u>14</u>
其他負債：				
銀行長期借款(附註四(九))	1,000,000	6	-	-
遞延所得稅負債及其他(附註四(六)、(十一)及五)	700,200	4	610,616	3
	<u>1,700,200</u>	<u>10</u>	<u>610,616</u>	<u>3</u>
	<u>3,209,856</u>	<u>19</u>	<u>3,394,683</u>	<u>17</u>
負債合計	<u>5,652,180</u>	<u>34</u>	<u>5,470,765</u>	<u>29</u>
股東權益： (附註四(十二))				
普通股股本	1,886,330	11	1,886,330	10
資本公積：				
普通股股票溢價	47,051	-	170,440	1
長期股權投資	1,933,381	11	2,056,770	11
保留盈餘：				
法定盈餘公積	1,757,307	10	1,423,390	8
未分配盈餘	4,327,888	26	5,159,302	27
	<u>6,085,195</u>	<u>36</u>	<u>6,582,692</u>	<u>35</u>
股東權益其他項目：				
累積換算調整數	305,650	2	474,195	3
金融商品未實現損益(附註四(二))	(316,305)	(2)	857,635	5
	<u>(10,655)</u>	<u>-</u>	<u>1,331,830</u>	<u>8</u>
	<u>13,660,101</u>	<u>81</u>	<u>15,442,057</u>	<u>83</u>
股東權益合計	<u>\$ 16,869,937</u>	<u>100</u>	<u>18,836,740</u>	<u>100</u>
重大承諾事項及或有事項 (附註七)				
負債及股東權益總計				

(請詳閱後附財務報表附註)

董事長：李中旺

經理人：曹安邦

會計主管：林丕野



友訊科技股份有限公司

損益表

民國九十七年及九十六年一月一日起至十二月三十一日

單位：新台幣千元

	97年度		96年度	
	金額	%	金額	%
4000 營業收入：				
4110 銷貨收入	\$ 1,351,441	47	1,922,189	55
4600 勞務收入	1,591,217	55	1,750,079	50
4190 減：銷貨退回及折讓	57,364	2	190,661	5
營業收入淨額(附註五及十)	2,885,294	100	3,481,607	100
5000 營業成本(附註五)	928,356	32	1,348,846	39
營業毛利	1,956,938	68	2,132,761	61
5920 聯屬公司間未實現損益淨變動數	(4,728)	-	44,331	1
已實現營業毛利	1,952,210	68	2,177,092	62
營業費用：(附註五及十)				
6100 推銷費用	379,440	13	274,365	8
6200 管理費用	502,829	18	412,184	12
6300 研究發展費用	319,583	11	279,589	8
	1,201,852	42	966,138	28
營業淨利	750,358	26	1,210,954	34
營業外收入及利益：				
7110 利息收入(附註五)	13,080	1	16,515	-
7121 權益法認列之投資收益淨額(附註四(六))	555,316	19	2,131,362	61
7140 處分投資利益淨額	6,943	-	97,676	3
7210 租金收入	8,678	-	16,316	-
7160 兌換利益淨額	8,906	-	28,193	1
7260 存貨跌價回升利益	-	-	10,609	-
7310 金融資產及負債評價利益(附註四(十四))	-	-	704	-
7480 什項收入	59,313	2	45,428	1
	652,236	22	2,346,803	66
營業外費用及損失：				
7510 利息費用	198	-	39	-
7570 存貨跌價及呆滯損失	15,044	1	-	-
7640 金融資產及負債評價損失(附註四(十四))	3,722	-	-	-
7630 減損損失(附註四(二))	-	-	3,274	-
7880 什項支出(附註四(七))	17,161	-	9,536	-
	36,125	1	12,849	-
稅前淨利	1,366,469	47	3,544,908	100
8110 所得稅費用(附註四(十一))	166,056	6	205,739	6
本期淨利	\$ 1,200,413	41	3,339,169	94
			稅前	稅後
每股盈餘(單位：新台幣元)				
(附註四(十四))				
基本每股盈餘	\$ 2.42	2.12	5.34	5.03
9750 基本每股盈餘－追溯調整			5.20	4.90
9850 稀釋每股盈餘	\$ 2.40	2.11	5.34	5.03
稀釋每股盈餘－追溯調整			5.20	4.90

(請詳閱後附財務報表附註)

董事長：李中旺



經理人：曹安邦



會計主管：林丕野



友訊科技股份有限公司

股東權益變動表

民國九十七年及九十六年一月一日起至十二月三十一日

單位：新台幣千元

	股 本	資本公積	保留盈餘		股東權益其他項目		合 計
			法定盈餘公 積	未分配盈餘	金融商品未實現利益	累積換算調整數	
民國九十六年一月一日期初餘額	\$ 6,633,780	2,074,570	1,171,372	3,954,256	559,414	273,991	14,667,383
盈餘指撥及分配：							
提列法定盈餘公積	-	-	252,018	(252,018)	-	-	-
發放董監酬勞	-	-	-	(45,363)	-	-	(45,363)
發放員工紅利	-	-	-	(62,000)	-	-	(62,000)
發放現金股利	-	-	-	(1,525,769)	-	-	(1,525,769)
員工紅利轉增資	72,000	-	-	(72,000)	-	-	-
股票股利轉增資	132,676	-	-	(132,676)	-	-	-
長期股權投資按權益法調整資本公積及保留盈餘	-	(17,800)	-	(44,297)	-	-	(62,097)
民國九十六年度淨利	-	-	-	3,339,169	-	-	3,339,169
減資退還股款	(1,367,691)	-	-	-	-	-	(1,367,691)
備供出售金融商品未實現損益之變動	-	-	-	-	3,555	-	3,555
被投資公司金融商品未實現損益之變動	-	-	-	-	294,666	-	294,666
外幣累積換算調整數之變動	-	-	-	-	-	181,925	181,925
被投資公司累積換算調整數之變動	-	-	-	-	-	18,279	18,279
民國九十六年十二月三十一日餘額	5,470,765	2,056,770	1,423,390	5,159,302	857,635	474,195	15,442,057
盈餘指撥及分配：							
提列法定盈餘公積	-	-	333,917	(333,917)	-	-	-
發放董監酬勞	-	-	-	(60,105)	-	-	(60,105)
發放員工紅利	-	-	-	(78,263)	-	-	(78,263)
發放現金股利	-	-	-	(1,367,691)	-	-	(1,367,691)
員工紅利轉增資	72,000	-	-	(72,000)	-	-	-
股票股利轉增資	109,415	-	-	(109,415)	-	-	-
長期股權投資按權益法調整資本公積及保留盈餘	-	(123,389)	-	(10,436)	-	-	(133,825)
民國九十七年度淨利	-	-	-	1,200,413	-	-	1,200,413
備供出售金融商品未實現損益之變動	-	-	-	-	(234,388)	-	(234,388)
被投資公司金融商品未實現損益之變動	-	-	-	-	(939,552)	-	(939,552)
外幣累積換算調整數之變動	-	-	-	-	-	(203,321)	(203,321)
被投資公司累積換算調整數之變動	-	-	-	-	-	34,776	34,776
民國九十七年十二月三十一日餘額	\$ 5,652,180	1,933,381	1,757,307	4,327,888	(316,305)	305,650	13,660,101

註：董監酬勞10,804千元及員工紅利108,037千元已於損益表中扣除。

(請詳閱後附財務報表附註)

董事長：李 中 旺



經理人：曹 安 邦



會計主管：林 丕 野



友訊科技股份有限公司

現金流量表

民國九十七年及九十六年一月一日至十二月三十一日

單位:新台幣千元

	97年度	96年度
營業活動之現金流量：		
本期淨利	\$ 1,200,413	3,339,169
調整項目：		
折舊及攤銷	104,529	99,135
呆帳及存貨跌價等淨損失(迴轉數)	17,857	(10,204)
金融資產及負債評價損失(利益)	3,722	(704)
處分投資收益淨額	(6,943)	(97,676)
資產減損損失	-	3,274
權益法認列之投資收益淨額	(555,316)	(2,131,362)
聯屬公司間未實現損益淨變動	4,728	(44,331)
獲配採權益法投資之現金股利	1,110,863	649,800
公平價值變動列入損益之金融商品減少	180,973	424,103
應收票據及帳款(含關係人款)減少	81,116	805,029
其他金融資產增加	(11,868)	(21,665)
存貨減少	44,427	67,767
預付款項及其他流動資產增加	(17,772)	(36,098)
應付票據及帳款(含關係人款)增加(減少)	(175,160)	51,039
應付費用、其他流動負債及應付所得稅增加	268,657	169,092
遞延所得稅負債淨減少	(11,773)	(11,858)
其他	(2,453)	(9,352)
營業活動之淨現金流入	<u>2,236,000</u>	<u>3,245,158</u>
投資活動之現金流量：		
應收關係人融資款減少	34,585	219,853
存出保證金減少	2,472	1,696
長期股權投資及以成本衡量之金融資產增加	(162,597)	(1,717,773)
被投資公司減資退回股款	130,000	832,541
購置固定資產	(61,692)	(51,288)
處分固定資產價款	255	185,512
遞延費用增加	(16,359)	(28,145)
受限制資產減少(增加)及其他	9,566	(2,448)
投資活動之淨現金流出	<u>(63,770)</u>	<u>(560,052)</u>
融資活動之現金流量：		
減資退回股款	(1,367,691)	-
發放員工、股東紅利及董監事酬勞	(1,506,053)	(1,633,132)
存入保證金減少	(1,075)	(474)
長期借款增加	1,000,000	-
應付關係人融資款減少	-	(486,006)
融資活動之淨現金流出	<u>(1,874,819)</u>	<u>(2,119,612)</u>
本期現金及約當現金增加數	297,411	565,494
期初現金及約當現金餘額	740,057	174,563
期末現金及約當現金餘額	<u>\$ 1,037,468</u>	<u>740,057</u>
現金流量資訊之補充揭露：		
本期支付所得稅	<u>\$ 155,066</u>	<u>41,089</u>

(請詳閱後附財務報表附註)

董事長：李中旺



經理人：曹安邦



會計主管：林丕野



友訊科技股份有限公司
財務報表附註
民國九十七年及九十六年十二月三十一日
(除另有註明者外，所有金額均以新台幣千元為單位)

一、公司沿革

友訊科技股份有限公司(以下稱本公司)於民國七十六年六月二十日成立；主要營業項目為研究、開發及銷售電腦網路系統、設備、無線通訊產品及其零組件。

本公司自民國九十四年十二月起逐步實施作業流程改造，由海外子公司逐步直接向原供應商進貨，本公司則著重於開發品牌行銷之各項核心競爭能力，並提供全球各地子公司財務管理、行銷支援、研發及技術支援。

本公司於民國九十五年八月四日經董事會決議合併本公司綜合持股100%之子公司友冠資訊股份有限公司(以下簡稱友冠資訊)，並以民國九十五年十二月三十一日為合併基準日，本公司為存續公司，友冠資訊為消滅公司，此項合併案於民國九十六年三月二十日向經濟部商業司完成變更登記。自民國九十五年十二月三十一日起，友冠資訊之所有資產負債及一切權利義務由本公司概括承受。

截至民國九十七年十二月三十一日止，本公司員工人數為520人。

二、重要會計政策之彙總說明

本公司財務報表係依照證券發行人財務報告編製準則、商業會計法、商業會計處理準則及我國一般公認會計原則編製。重要會計政策及衡量基礎彙總說明如下：

(一)會計估計

本公司於編製財務報表時，業已依規定對財務報表所列資產、負債、收益、費損及或有事項，採用必要之假設及估計加以衡量、評估與揭露，惟該等估計與實際結果可能存有差異。

(二)外幣交易及外幣財務報表之換算

本公司以新台幣記帳。非衍生性商品之外幣交易依交易日之即期匯率入帳；資產負債表日之外幣貨幣性資產或負債，依當日之即期匯率換算，產生之兌換差額列為當期損益。本公司依財務會計準則公報第十四號「外幣換算之會計處理準則」修訂條文規定，將外幣非貨幣性資產或負債按交易日之歷史匯率衡量；但以公平價值衡量之外幣非貨幣性資產或負債，則按資產負債表日即期匯率換算，如屬公平價值變動認列為當期損益者，兌換差額亦認列為當期損益；如屬公平價值變動認列為股東權益調整項目者，兌換差額亦認列為股東權益調整項目。

惟本公司對採權益法評價國外營運機構之長期股權投資及具有長期墊款性質之款項，其換算差額則以減除所得稅影響數後淨額列為股東權益項下之累積換算調整數。

友訊科技股份有限公司財務報表附註(續)

(三)資產與負債區分流動與非流動之分類標準

用途未受限制之現金及約當現金與為交易目的而持有或短期間持有且預期將於資產負債表日後十二個月內變現之資產，列為流動資產；非屬流動資產者列為非流動資產。

負債預期於資產負債表日後十二個月內清償者列為流動負債；非屬流動負債者列為非流動負債。

(四)資產減損

本公司依財務會計準則公報第三十五號「資產減損之會計處理準則」規定，於資產負債表日就有減損跡象之資產，估計其可回收金額，並就可回收金額低於帳面價值之資產，認列減損損失。商譽以外之資產，於以前年度所認列之累積減損損失，嗣後若已不存在或減少，即予迴轉，增加資產帳面價值至可回收金額，惟不超過資產在未認列減損損失下，減除應提列折舊或攤銷之數。

(五)約當現金

本公司所稱約當現金係指隨時可換成定額現金，且即將到期而市場利率變動對其價值影響甚小之短期投資，包括自投資日起三個月內到期或清償之附賣回債券投資等。

(六)金融商品

本公司依財務會計準則公報第三十四號「金融商品之會計處理準則」，將所持有之金融資產投資分為以公平價值衡量且公平價值變動認列為損益之金融資產(負債)、備供出售之金融資產及以成本衡量之金融資產等類別。

本公司對金融商品交易係採交易日會計，於原始認列時，將金融商品以公平價值衡量，原始認列金額則加計取得或發行之交易成本。

本公司所持有或發行之金融商品，在原始認列後，依本公司持有或發行之目的，分為下列各類：

- 1.以公平價值衡量且公平價值變動認列為損益之金融資產(負債)：取得或發生之主要目的為短期內出售或再買回之交易目的金融商品，本公司所持有之衍生性商品，除被指定且為有效之避險工具外，餘應歸類為此類金融資產(負債)。
- 2.備供出售金融資產：係以公平價值評價且其價值變動列為股東權益調整項目。若有減損之客觀證據，則認列減損損失。若後續期間減損金額減少，備供出售權益商品之減損減少金額，認列為股東權益調整項目；備供出售債務商品之減損減少金額若明顯與認列減損後發生之事件有關，則予以迴轉並認列為當期損益。
- 3.以成本衡量之金融資產：無法可靠衡量公平價值之權益商品投資，以原始認列之成本衡量。若有減損之客觀證據，則認列減損損失，此減損金額不予迴轉。

友訊科技股份有限公司財務報表附註(續)

(七)衍生性金融商品及避險

本公司持有之衍生性金融商品係用以規避因營運、財務及投資活動所暴露之匯率與利率風險。依此政策，本公司所持有或發行之衍生性金融商品係以避險為目的。當所持有之衍生性商品不適用避險會計之條件時，則視為交易目的之金融商品。

本公司之公平價值避險符合適用避險會計之所有條件時，以互抵方式認列避險工具及被避險項目之公平價值變動所產生之損益影響數，其避險工具以公平價值再衡量，或帳面價值因匯率變動所產生之損益，立即認列為當期損益；被避險項目因所規避之風險而產生之利益或損失，係調整被避險項目之帳面價值並立即認列為當期損益。

(八)備抵呆帳及維修成本準備

備抵呆帳係按應收款項帳齡分析評估其未來收回可能性而提列。

維修成本準備係參酌歷史經驗、銷貨收入及產品保固期間予以估列。

(九)存 貨

存貨以成本與市價孰低為評價基礎，成本以加權平均法計算，存貨之市價以淨變現價值為基礎。

(十)採權益法之長期股權投資

本公司與子公司合併持有被投資公司已發行有表決權股份比例達百分之二十以上採權益法評價。

本公司依新修訂財務會計準則公報第五號「採權益法之長期股權投資會計處理準則」之規定，改為先將投資成本予以分析處理，對於投資成本超過所取得可辨認淨資產公平價值者，其超過部分認列為商譽；如屬所取得可辨認淨資產公平價值超過投資成本，則差額先就非流動資產等比例減少，若減少至零仍有差額時，則該差額列為非常損益。

本公司具有控制力之被投資公司如股權淨值發生負數時，除非該被投資公司之其他股東有義務並能夠提出額外資產承擔其損失，否則應由本公司繼續按持股比例認列長期股權投資之投資損失。若原長期股權投資不足抵減損失時，則沖減應收關係人款，如尚有不足，則貸記長期股權投資貸項，列入其他負債項下。

本公司非按持股比例認購採權益法評價被投資公司發行之新股，致持股比例發生變動，而使投資之股權淨值發生增減時，調整長期投資產生之資本公積，若有不足，則沖銷保留盈餘。

本公司與採權益法評價之被投資公司間交易及各被投資公司間交易所產生之損益尚未實現者予以遞延，俟實現時承認。

本公司對具有控制力之被投資公司，除依權益法評價外，並分別於每會計年度半年度及年度終了時，編製合併財務報表。另，自民國九十七年度起，適用金融監督管理委員會金管證六字第0960034217號函，按季編製合併財務報表。

友訊科技股份有限公司財務報表附註(續)

(十一)固定資產、出租資產、閒置資產及其折舊

固定資產以取得成本為評價基礎。為購建設備並正在進行使該項資產達到可使用狀態前所發生之利息予以資本化，列入相關資產成本。重大增添、改良及重置支出予以資本化；維護及修理費用列為發生當期費用。處分固定資產之損益列為營業外收支。

除土地外，固定資產依估計耐用年數按平均法計提折舊。折舊性資產耐用年限屆滿仍繼續使用者就其殘值自該屆滿日起估計尚可使用年限繼續提列折舊。主要固定資產之耐用年數如下：

- 1.房屋及建築物(含房屋附屬設備)：5~55年。
- 2.運輸、辦公及其他設備：2~5年。

固定資產非供營業使用者轉列閒置資產，並以帳面價值與淨變現價值孰低為評價基礎。

(十二)無形資產

本公司自民國九十六年一月一日起適用依財務會計準則公報第三十七號「無形資產之會計處理準則」，除政府捐助所取得之無形資產按公平價值認列外，原始認列無形資產時以成本衡量。續後，以成本加依法令規定之重估增值，再減除累計攤銷及累計減損損失後之金額作為帳面價值。

攤銷時以原始成本減除殘值後之金額為可攤銷金額，並於已達可供使用狀態開始時，於耐用年限期間以直線法攤銷。無形資產耐用年限如下：

電腦軟體：3~5年

每年至少於會計年度終了時評估無形資產之殘值、攤銷期間及攤銷方法。殘值、攤銷期間及攤銷方法之變動，均視為會計估計變動。

(十三)退休金

依本公司退休辦法規定，員工前十五年之服務，每服務滿一年可獲得二個基數之退休金，自第十六年起，每服務滿一年可獲得一個基數，最高總數以四十五個基數為限。每一基數代表其退休前六個月之平均月薪。自民國九十四年七月一日起配合勞工退休金條例（以下簡稱「新制」）之實施，原適用該辦法之員工如經選擇適用新制後之服務年資或新制施行後到職之員工其服務年資改採確定提撥制，其退休金之給付由本公司按月以不低於每月工資百分之六提繳退休金，儲存於勞工退休金個人專戶。本公司之退休辦法未規定者，依勞工退休金條例之規定辦理。

本公司依勞動基準法規定，按向科學工業園區管理局核備之提撥率(實付薪資百分之二)提撥退休準備金，並專戶儲存於台灣銀行。實際支付退休金時，先由退休準備金專戶支應。本公司因退休準備金已達目前全體勞工日後符合退休要件請領退休金之總額現值，經台北市政府勞工局核備，暫停提撥退休準備金至民國九十八年十月止。

友訊科技股份有限公司財務報表附註(續)

本公司依財務會計準則公報第十八號「退休金會計處理準則」，採確定給付退休辦法部份以各年度資產負債表日為衡量日完成退休金精算，並依精算報告認列淨退休金成本，包括當期服務成本、縮減利益、利息成本、退休基金之實際報酬等及未認列過渡性給付義務依預期可獲得退休金給付之在職員工平均剩餘服務年限採直線法攤銷之數。

採確定提撥退休辦法部份，本公司依勞工退休金條例之規定，依勞工每月工資百分之六之提繳率，提撥至勞工保險局，提撥數列為當期費用。

(十四)股份基礎給付交易

民國九十七年一月一日(含)以前發行之員工認股權憑證，依內含價值法按衡量日本公司股票市價與行使價格間之差額認列酬勞成本，並揭露採用公平價值法之擬制淨利與每股盈餘資訊。另，依據財務會計準則公報第三十九號「股份基礎給付之會計處理準則」之規定，上述員工認股權憑證無須追溯適用財務會計準則公報第三十九號，但需揭露依該公報規定衡量股份基礎給付交易之擬制淨利及每股盈餘資訊。

(十五)員工紅利及董監酬勞

民國九十七年一月一日(含)以後之員工紅利及董監酬勞係依會計研究發展基金會(96)基秘字第052號函之規定，估計員工紅利及董監酬勞金額，並依員工紅利及董監酬勞之性質列為營業費用項下。嗣後股東會決議與財務報表估列數如有差異，視為估計變動，列為當期損益。

(十六)銷貨收入

銷貨收入係於商品交付且風險及報酬移轉予客戶時認列。勞務收入係依勞務提供程度及銷貨比例認列收入。

(十七)所得稅

所得稅之估計以會計所得為基礎，資產及負債之帳面價值與課稅基礎之差異，依預計回轉年度之適用稅率計算認列為遞延所得稅。將應課稅暫時性差異所產生之所得稅影響數認列為遞延所得稅負債；可減除暫時性差異及所得稅抵減所產生之所得稅影響數認列為遞延所得稅資產，再評估遞延所得稅資產之可實現性，認列其備抵評價金額。

遞延所得稅負債或資產依其相關資產或負債之分類劃分為流動或非流動項目，非與資產或負債相關者，則依預期回轉期間之長短劃分。

因投入研究發展之所得稅抵減，採當期認列法處理。

本公司未分配盈餘依所得稅法規定應加徵百分之十營利事業所得稅部份，於次年度股東會決議分配盈餘後列為當期所得稅費用。

本公司依「所得稅基本稅額條例」之規定，一般所得額高於或等於基本稅額者，依一般所得稅額繳納所得稅。一般所得稅額低於基本稅額者，另就差額繳納所得稅，且不得以投資抵減稅額減除之。

友訊科技股份有限公司財務報表附註(續)

(十八)普通股每股盈餘

普通股每股盈餘係以本期淨利，除以普通股流通在外加權平均股數計算。因盈餘、資本公積或民國九十七年度(含)以前股東會決議分配之員工紅利轉增資而新增之股份，則採追溯調整計算。若無償配股之基準日在財務報表提出前，亦一併追溯調整。

公司發行之員工認股權憑證及尚未經股東會決議得採股票發放之員工分紅屬潛在普通股。潛在普通股如具稀釋作用，除揭露基本每股盈餘外，並揭露稀釋每股盈餘；若不具稀釋作用，則僅揭露基本每股盈餘。

三、會計變動之理由及其影響

(一)本公司自民國九十六年一月一日起，首次適用財務會計準則公報第三十七號「無形資產之會計處理準則」，依該公報規定，本公司於開始適用日重新評估已認列無形資產之耐用年限或攤銷方法，並無應予變更之情事。

(二)本公司自民國九十七年一月一日起，首次適用財務會計準則公報第三十九號「股份基礎給付之會計處理準則」及會計研究發展基金會(96)基秘字第052號函，依公報及解釋函規定分類、衡量及揭露股份基礎給付交易、員工分紅及董監酬勞，致稅後純益減少104,399千元，每股盈餘減少0.18元。另，依據會計研究發展基金會(97)基秘字第169號解釋函，員工分紅轉增資不再追溯調整基本及稀釋每股盈餘；可選擇採股票發放之員工分紅如具稀釋作用，則列入計算稀釋每股盈餘。

四、重要會計科目之說明

(一)現金及約當現金

	<u>97.12.31</u>	<u>96.12.31</u>
現金、支票及活期存款	\$ 85,744	56,536
附賣回債券	271,724	50,024
定期存款	<u>680,000</u>	<u>633,497</u>
	<u>\$ 1,037,468</u>	<u>740,057</u>

(二)金融商品

本公司民國九十七年及九十六年十二月三十一日持有之各類金融資產及負債明細如下：

	<u>97.12.31</u>	<u>96.12.31</u>
公平價值變動列入損益之金融資產－流動：		
交易目的金融資產：		
受益憑證－開放型基金	\$ 276,023	454,014
外匯選擇權合約	<u>2,404</u>	<u>407</u>
	<u>\$ 278,427</u>	<u>454,421</u>

友訊科技股份有限公司財務報表附註(續)

	<u>97.12.31</u>	<u>96.12.31</u>
公平價值變動列入損益之金融負債－流動：		
外匯選擇權合約	\$ <u>1,758</u>	<u>-</u>
備供出售金融資產－非流動：		
友勁科技股份有限公司(友勁科技)	\$ <u>171,816</u>	<u>406,204</u>
以成本衡量之金融資產－非流動：		
全球一動股份有限公司(全球一動)	\$ <u>80,000</u>	<u>80,000</u>

1. 本公司所持有分類為以成本衡量之金融資產之股票因無活絡市場公開報價，且其公平價值無法可靠衡量，故以成本法衡量，其中TGC Inc.因持續虧損，民國九十六年度認列減損損失3,274千元。

2. 本公司民國九十七年度及九十六年度分別認列備供出售金融資產依公平價值衡量產生之未實現損失234,388千元及利益3,555千元；另依權益法分別認列被投資公司金融商品未實現損失939,552千元及利益294,666千元。民國九十七年及九十六年十二月三十一日，分別累計認列未實現損失316,305千元及利益857,635千元。

(三) 衍生性金融商品

本公司與金融機構簽訂外匯選擇權合約，此等合約係為規避部分外幣債權因匯率變動產生之風險為主要目的，惟未符合會計有效避險之要件，故視為交易目的之金融資產(負債)。

民國九十七年及九十六年十二月三十一日本公司持有之衍生性金融商品明細如下：

		<u>97.12.31</u>		
<u>金融商品</u>	<u>合約本金</u>	<u>到期日</u>	<u>帳面金額</u>	
衍生性金融資產(負債)：				
外匯選擇權合約：				
購買美金賣權	USD 3,000	98.2.13	\$ <u>2,404</u>	
出售美金買權	USD 3,000	98.2.27	\$ (253)	
出售美金賣權	USD 3,000	98.2.13	<u>(1,505)</u>	
			\$ <u>(1,758)</u>	
		<u>96.12.31</u>		
<u>金融商品</u>	<u>合約本金</u>	<u>到期日</u>	<u>帳面金額</u>	
衍生性金融資產(負債)：				
外匯選擇權合約：				
出售美金賣權	USD 2,000	97.1.18	\$ -	
出售美金買權	USD 4,000	97.1.18	-	
購買美金賣權	USD 2,000	97.1.18	<u>407</u>	

友訊科技股份有限公司財務報表附註(續)

\$ 407

上述衍生性金融資產(負債)於財務報表中，列為公平價值變動列入損益之金融資產(負債)一流動項下。

(四)應收票據及帳款淨額

	97.12.31	96.12.31
應收票據及帳款	\$ 320,009	368,835
減：備抵呆帳	(895)	(11)
	\$ 319,114	368,824

(五)存 貨

	97.12.31	96.12.31
商 品	\$ 153,177	206,972
原 料	-	84,456
	153,177	291,428
減：備抵存貨跌價損失	(40,384)	(115,381)
	\$ 112,793	176,047

(六)採權益法之長期股權投資

	97.12.31		96.12.31	
<u>被投資公司</u>	<u>金 額</u>	<u>持 股 比例%</u>	<u>金 額</u>	<u>持 股 比例%</u>
D-Link International Pte. Ltd.				
(D-Link International)	\$ 2,863,049	99	3,232,218	99
D-Link Holding Company Ltd.				
(D-Link Holding)	3,001,444	100	3,150,020	100
D-Link Systems, Inc.				
(D-Link Systems)(註1)	1,685,911	96	1,700,334	98
D-Link Latin America Company				
Ltd.(D-Link L.A.)	393,732	100	392,287	100
D-Link Middle East FZCO				
(D-Link ME) (註2)	279,499	83	232,908	83
D-Link Brazil LTDA. (D-Link Brazil)	268,238	100	200,015	100
D-Link Canada, Inc. (D-Link Canada)	252,962	100	306,615	100
D-Link Australia Pty. Ltd.				
(D-Link Australia) (註3)	247,541	100	271,029	100
PurpleComm, Inc. (PurpleComm)	145,007	29	165,275	29

友訊科技股份有限公司財務報表附註(續)

被投資公司	97.12.31		96.12.31	
	金額	持股比例%	金額	持股比例%
D-Link Deutschland GmbH				
(D-Link Deutschland)(註5)	120,050	100	120,050	100
明泰科技股份有限公司(明泰科技)				
(註6)	\$ 2,755,308	35	2,836,775	37
友佳投資有限公司(友佳投資)	854,272	100	1,493,304	100
友茂投資股份有限公司(友茂投資)	309,461	100	464,369	100
友泰投資股份有限公司(友泰投資)	250,161	100	527,024	100
帛漢股份有限公司(帛漢)	66,090	8	62,489	7
	<u>13,492,725</u>		<u>15,154,712</u>	
減：遞延貸項	<u>(168,330)</u>		<u>(168,330)</u>	
	<u>\$ 13,324,395</u>		<u>14,986,382</u>	
長期股權投資貸項(帳列其他負債)：				
D-Link Japan K.K. (D-Link Japan)	\$ (208,285)	100	(62,618)	100
D-Link Sudamerica S.A.				
(D-Link Sudamerica)	(27,565)	100	(45,175)	100
D-Link Mexicana S.A de C.V				
(D-Link Mexicana)(註4)	<u>(31,010)</u>	99	<u>-</u>	-
	<u>\$ (266,860)</u>		<u>(107,793)</u>	

註1：本公司與D-Link Holding合併持有D-Link Systems 98%股權，其投資損益直接認列於本公司。

註2：本公司與D-Link International合併持有D-Link ME 100%股權，其投資損益直接認列於本公司。

註3：本公司與D-Link International合併持有D-Link Australia 100%股權，其投資損益直接認列於本公司。

註4：本公司與D-Link Sudamerica合併持有D-Link Mexicana 100%股權，其投資損益直接認列於本公司。

註5：本公司持有特別股，同時透過D-Link Holding轉投資D-Link Europe Ltd. (D-Link Europe)再間接持有其100%股權，其投資損益已認列於D-Link Europe。

註6：民國九十七年及九十六年十二月三十一日本公司與友佳投資、友茂投資及友泰投資對明泰科技之綜合持股比例分別為38%及41%。

- 1.關係企業間配合組織整合相互移轉對集團內被投資公司之長期股權投資而產生之未實現淨損益，民國九十七年及九十六年十二月三十一日尚未實現餘額列為長期股權投資—遞延貸項，作為長期股權投資之調整。

友訊科技股份有限公司財務報表附註(續)

2. 本公司為充實子公司營運資金，民國九十七年增加對D-Link Brazil之投資金額為161,940千元(美金5,000千元)；民國九十六年度增加對D-Link International及D-Link Canada、D-Link Japan、D-Link Brazil及D-Link ME之投資金額，分別為666,800千元(美金20,000千元)、168,120千元(加幣6,000千元)、94,269千元(日幣331,000千元)、132,334千元(美金4,019千元)及68,811千元(美金2,114元)；另，本公司為配合D-Link 2.0應用平台長期發展計畫，於民國九十六年三月投資PurpleComm 180,840千元，持股比例為29%。
3. 本公司之子公司友泰投資分別於民國九十七年度及九十六年度減資退還資本130,000千元及500,000千元；本公司之子公司D-Link Holding於民國九十六年度減資退還資本332,541千元(美金10,000千元)。另，本公司之子公司D-Link Canada於民國九十六年度減資彌補虧損加幣2,064千元，致持有股數減少2,064千股。
4. 本公司考量整體集團經營，策略民國九十七年十二月以657千元向D-Link Sudamerica購入D-Link Mexicana股權，民國九十六年一月以326,600千元向D-Link Holding購入D-Link L.A.股權，請詳附註五之說明。
5. 民國九十七年度及九十六年度採權益法評價之投資收益淨額分別為555,316千元及2,131,362千元，其中民國九十七年度及九十六年度認列之投資收益40,820千元及73,407千元，及其民國九十七年及九十六年十二月三十一日採權益法評價之長期股權投資分別為936,964千元及626,144千元，係依據被投資公司經其他會計師查核之財務報表認列。
6. 民國九十七年及九十六年十二月三十一日，本公司採權益法評價之長期股權投資已上市(櫃)者，其市價資料如下：

	<u>97.12.31</u>	<u>96.12.31</u>
明泰科技	\$ 3,003,581	4,533,824
帛 漢	<u>33,385</u>	<u>66,608</u>
	<u>\$ 3,036,966</u>	<u>4,600,432</u>

(七) 固定資產、出租資產及閒置資產

1. 本公司部份廠房土地因營運考量，暫予出租，帳列出租資產，其明細如下：

	<u>97.12.31</u>	<u>96.12.31</u>
成 本：		
土 地	\$ 30,000	30,000
房屋及建築	<u>22,196</u>	<u>22,196</u>
	52,196	52,196
減：累計折舊	(7,167)	(6,771)
累計減損	<u>(19,000)</u>	<u>(19,000)</u>
	<u>\$ 26,029</u>	<u>26,425</u>

友訊科技股份有限公司財務報表附註(續)

2.本公司將暫未供營業使用之固定資產轉列閒置資產，就帳面價值高於不動產鑑價報告鑑定價值或評估淨變現價值之差額認列減損及跌價損失，閒置資產之明細如下：

	<u>97.12.31</u>	<u>96.12.31</u>
成 本：		
土 地	\$ 27,477	27,477
房屋及建築	<u>15,668</u>	<u>15,668</u>
	43,145	43,145
減：累計折舊	(4,360)	(4,080)
累計減損	<u>(27,145)</u>	<u>(27,145)</u>
	<u>\$ 11,640</u>	<u>11,920</u>

3.民國九十七年及九十六年十二月三十一日，本公司評估出租資產及閒置資產之累計減損，帳列明細如下：

<u>項 目</u>	<u>97.12.31</u>	<u>96.12.31</u>
出租資產－土地	\$ 12,100	12,100
出租資產－房屋及建築	6,900	6,900
閒置資產－土地	18,957	18,957
閒置資產－房屋及建築	<u>8,188</u>	<u>8,188</u>
	<u>\$ 46,145</u>	<u>46,145</u>

4.出租與閒置資產出售情形：

本公司於民國九十六年十月一日與啟碁科技(股)公司簽訂不動產買賣契約書，價款計185,000千元，扣除帳面價值239,803千元及迴轉累計減損52,846千元後，出售損失1,957千元，帳列營業外費用及損失－什項支出。

(八)短期借款

本公司民國九十七年及九十六年十二月三十一日未動支借款額度分別為1,965,292千元及3,175,748千元。

(九)長期借款

貸款銀行	用途及 借款額度	借款期限及 還款方式	<u>97.12.31</u>		<u>96.12.31</u>	
			金 額	利率%	金 額	利率%
中國信託	\$ 700,000	97.12.31~100.12.31 ，36個月	500,000	1.79	-	-
星展銀行	800,000	97.12.31~100.01.31 ，25個月	500,000	1.96	-	-
			<u>\$ 1,000,000</u>		<u>-</u>	

本公司於民國九十七年十二月三十日與中國信託簽訂三年之中長期借款，其額度自首次動撥日後18個月起，以每6個月為一期，共分4期，每期額度遞減25%；另計息方式係依各次授信額度動用期間計算。

友訊科技股份有限公司財務報表附註(續)

截至民國九十七年及九十六年十二月三十一日止，本公司尚未動用之長期借款額度分別為500,000千元及0千元。

(十)退休金

民國九十七年度及九十六年度確定給付退休金辦法有關基金提撥狀況與帳載應計退休金負債調節如下：

	97.12.31	96.12.31
給付義務：		
非既得給付義務	\$ (39,811)	(61,716)
既得給付義務	(39,570)	(9,678)
累積給付義務	(79,381)	(71,394)
未來薪資增加之影響數	(44,915)	(35,607)
預計給付義務	(124,296)	(107,001)
退休基金資產公平價值	155,659	152,300
提撥狀況	31,363	45,299
未認列過渡性淨給付義務	-	58
未認列退休金損失	42,968	30,889
補列之應計退休金負債	-	(58)
預付退休金	\$ 74,331	76,188

民國九十七年及九十六年十二月三十一日，符合職工退休辦法之既得給付分別為62,616千元及10,887千元。

民國九十七年度及九十六年度之淨退休金成本，其組成項目如下：

	97年度	96年度
服務成本	\$ 2,278	1,811
利息成本	2,943	2,834
退休基金資產實際報酬	(5,615)	(4,385)
攤銷與遞延數	2,309	926
確定給付之淨退休金成本	1,915	1,186
確定提撥之退休金成本	17,122	14,349
淨退休金成本	\$ 19,037	15,535

精算假設如下：

	97.12.31	96.12.31
折現率	2.75 %	2.75 %
薪資水準增加率	3.00 %	3.00 %
基金資產之預期長期投資報酬率	2.75 %	2.75 %

本公司民國九十七年度支付經理人之退休金費用為8,750千元。

友訊科技股份有限公司財務報表附註(續)

(十一)所得稅

- 1.本公司營利事業所得稅稅率為百分之二十五，並依「所得基本稅額條例」計算基本稅額。民國九十七年度及九十六年度所得稅費用組成如下：

	<u>97年度</u>	<u>96年度</u>
當 期	\$ 177,829	217,597
遞 延	<u>(11,773)</u>	<u>(11,858)</u>
	<u>\$ 166,056</u>	<u>205,739</u>

- 2.本公司民國九十七年度及九十六年度損益表中所列稅前淨利依規定稅率計算之所得稅額與所得稅費用間之差異列示如下：

	<u>97年度</u>	<u>96年度</u>
稅前淨利依法定稅率估計所得稅	\$ 341,607	886,217
依權益法認列國內長期股權投資利益	(124,401)	(262,118)
適用企業營運總部免稅所得影響數	(272,123)	(224,079)
投資抵減淨變動數	90,721	(229,350)
備抵評價變動數	(57,996)	88,467
國外長期股權投資利益適用企業營運總部 調整影響數	(8,656)	(250,784)
最低基本稅額估列影響數	112,065	90,397
以前年度所得稅估計調整及其他	<u>84,839</u>	<u>106,989</u>
所得稅費用	<u>\$ 166,056</u>	<u>205,739</u>

- 3.本公司民國九十七年及九十六年十二月三十一日之遞延所得稅資產(負債)主要由下列暫時性差異及投資抵減之所得稅影響數組成：

	<u>97.12.31</u>	<u>96.12.31</u>
遞延所得稅資產—流動：		
備抵存貨跌價損失	\$ 10,096	28,845
未實現費用	67,305	39,046
維修成本準備	1,705	5,204
其 他	<u>-</u>	<u>6,104</u>
	79,106	79,199
減：備抵評價	<u>(79,106)</u>	<u>(79,199)</u>
	<u>-</u>	<u>-</u>
遞延所得稅負債—流動：		
未實現兌換利益淨額	(1,360)	(1,278)
其 他	<u>(1,244)</u>	<u>(3,357)</u>
	<u>(2,604)</u>	<u>(4,635)</u>
	<u>\$ (2,604)</u>	<u>(4,635)</u>

友訊科技股份有限公司財務報表附註(續)

	<u>97.12.31</u>	<u>96.12.31</u>
遞延所得稅資產－非流動：		
投資抵減	\$ 138,629	229,350
資產減損損失	15,331	16,936
其他	<u>2,882</u>	<u>211</u>
	156,842	246,497
減：備抵評價	<u>(108,322)</u>	<u>(166,225)</u>
	<u>48,520</u>	<u>80,272</u>
遞延所得稅負債－非流動：		
國外投資損失準備	(202,510)	(249,776)
國外長期股權投資收益	(172,961)	(167,190)
累積換算調整數	<u>(101,883)</u>	<u>(158,065)</u>
	<u>(477,354)</u>	<u>(575,031)</u>
	<u>\$ (428,834)</u>	<u>(494,759)</u>

上述遞延所得稅資產(負債)之帳列情形如下：

	<u>97.12.31</u>	<u>96.12.31</u>
遞延所得稅負債－流動	\$ (2,604)	(4,635)
遞延所得稅負債－非流動	<u>(428,834)</u>	<u>(494,759)</u>
遞延所得稅負債淨額	<u>\$ (431,438)</u>	<u>(499,394)</u>

4. 本公司因研究發展、人才培訓及投資新興重要策略性產業之股東投抵，依法得享受投資抵減。截至民國九十七年十二月三十一日止，本公司尚未抵減餘額及最後可抵減年限如下：

<u>抵減項目</u>	<u>尚未抵減餘額</u>	<u>最後抵減年度</u>
投資新興重要策略性產業之股東投抵 (申報數)	\$ 75,210	民國九十九年度
研究發展及人才培訓(申報數)	40,323	民國一〇〇年度
研究發展及人才培訓(估計數)	<u>23,096</u>	民國一〇一年度
	<u>\$ 138,629</u>	

5. 本公司營利事業所得稅結算申報，業經稅捐稽徵機關核定至民國九十一年度。惟民國九十一年度之申報，本公司不服稅捐稽徵機關對出售長期股權投資損失之復查決定結果，目前擬提起行政訴訟，請詳附註七之(十一)說明。

友訊科技股份有限公司財務報表附註(續)

6.本公司兩稅合一相關資訊如下：

	<u>97.12.31</u>	<u>96.12.31</u>
未分配盈餘所屬年度：		
八十六年度以前	\$ 194,476	194,476
八十七年度以後	<u>4,133,412</u>	<u>4,964,826</u>
	<u>\$ 4,327,888</u>	<u>5,159,302</u>
可扣抵稅額帳戶餘額	<u>\$ 286,706</u>	<u>212,434</u>
	<u>97年度</u>	<u>96年度</u>
盈餘分配予居住者之稅額扣抵比率	<u>9.63 % (預計)</u>	<u>7.34 % (實際)</u>

(十二)股東權益

1.股本及增(減)資案

本公司於民國八十七年九月十八日發行5,000,000單位海外存託憑證，每一單位表彰本公司普通股5股，此批海外存託憑證已於民國八十七年九月二十四日於盧森堡交易所掛牌交易。

本公司於民國九十七年十月二十七日經董事會決議終止發行海外存託憑證，本公司已依存託契約及盧森堡證券交易所下市規範完成終止發行之相關程序。

本公司於民國九十六年六月八日經股東常會決議以股東紅利132,676千元，員工紅利72,000千元，合計204,676千元轉增資發行新股，此增資案業經證券主管機關核准，並以民國九十六年八月二日為增資基準日，已於民國九十六年八月十四日辦妥法定登記程序。

本公司配合營運模式改變，降低閒置資金及提升股東權益報酬率，於民國九十六年六月八日經股東常會決議減資退回股本136,769千股，減資比例為20%，共計減少實收股本計136,769千股，金額1,367,691千元。上述減資案係以民國九十六年十一月八日為減資基準日，業經主管機關核准在案，並已變更登記完竣。

民國九十七年六月十三日本公司股東常會決議以股東紅利109,415千元、員工紅利72,000千元，合計181,415千元轉增資發行新股，此增資案業經證券主管機關核准，並以民國九十七年八月五日為增資基準日。

本公司民國九十七年及九十六年十二月三十一日額定股本均為8,800,000千元（其中250,000千元係留供發行員工認股權憑證使用），民國九十七年及九十六年十二月三十一日實收股本分別為5,652,180千元及5,470,765千元，每股面額均為10元。

友訊科技股份有限公司財務報表附註(續)

2. 資本公積

除因長期股權投資以權益法評價而認列之資本公積不得作為任何用途外，餘依公司法規定，資本公積需優先填補虧損後，始得以已實現之資本公積轉作資本。所謂已實現資本公積，包括超過票面金額發行股票所得之溢價及受領贈與之所得。依證券交易法施行細則規定，得撥充資本之股票溢價資本公積，每年撥充之合計金額，不得超過實收資本額百分之十。

3. 法定盈餘公積

依公司法規定，公司應就稅後純益提撥百分之十為法定盈餘公積，直至與資本總額相等為止。法定盈餘公積依法通常僅供彌補虧損之用不得用以分配現金股利。

4. 盈餘分派及股利政策

依本公司民國九十七年六月十三日修正後章程規定，年度決算如有盈餘，除依法提繳所得稅及彌補以前年度虧損外，應提列百分之十為法定盈餘公積。如尚有餘額，得提撥董事監察人酬勞百分之一並應提撥員工紅利以百分之五至百分之十五為限，分配對象得包括本公司之從屬公司員工，必要時得酌提特別盈餘公積或酌予保留盈餘，其剩餘數由董事會併同以往年度盈餘擬具分派議案，提請股東會決議分派之，股東紅利分派總金額以不低於當年度可分配盈餘百分之三十為原則。

依證券主管機關規定，自分派民國八十八年度盈餘起，應就帳列股東權益減項金額提列相同數額之特別盈餘公積，不得分派。嗣後股東權益減項金額回轉時，再就回轉部份併入可分派盈餘。

本公司為配合整體環境、產業成長特性及公司長期財務規劃及企業永續經營，採取剩餘股利政策，並依據本公司資本預算規劃分派股票股利以保留所需資金，其餘部份得以現金股利方式分派之，惟現金股利不低於總股利之百分之十。

本公司以截至民國九十七年十二月三十一日止之稅後淨利扣除10%法定盈餘公積後淨額，乘上本公司所定員工紅利分配成數10%及董監酬勞分配成數1%，估計員工紅利金額為108,037千元，董監酬勞為10,804千元，配發股票股利之股數計算基礎係依據股東會決議前一日之收盤價並考量除權除息之影響。惟若嗣後股東會決議實際配發金額與估列數有差異時，則視為會計估計變動，列為民國九十八年度之損益。

本公司民國九十七年六月十三日及九十六年六月八日股東常會決議民國九十六年度及九十五年度盈餘分配，分派之員工紅利及董監事酬勞如下：

	<u>96年度</u>	<u>95年度</u>
員工紅利—股票(依面額計價)	\$ 72,000	72,000
員工紅利—現金	78,263	62,000
董事及監察人酬勞	<u>60,105</u>	<u>45,363</u>
	<u>\$ 210,368</u>	<u>179,363</u>

友訊科技股份有限公司財務報表附註(續)

上述盈餘分配情形與本公司股東會決議並無差異。

本公司民國九十七年度之員工紅利及董事、監察人酬勞分派數，尚待本公司董事會擬議及股東會決議，相關資訊可俟相關會議召開後至公開資訊觀測站等管道查詢之。

(十三)員工認股權憑證

- 1.本公司於民國九十六年十二月二十六日經證期局核准發行員工認股權憑證20,000單位，每單位認股權憑證得認購股數為1,000股，以發行新股方式為之。授與對象包含本公司及本公司直接及間接持有同一被投資公司有表決權超過50%之符合特定條件員工。認股權證之存續期間為六年，不得轉讓、質押、贈予他人，但因繼承者不在此限。憑證持有人自被授予員工認股權憑證屆滿二年之日起，可按下列時程行使認購本公司之普通股股票。

<u>認股權憑證授予期間</u>	<u>可行使認股比例(累計)</u>
屆滿2年	40 %
屆滿3年	60 %
屆滿4年	80 %
屆滿5年	100 %

- 2.民國九十七年十二月三十一日，本公司發行員工認股權憑證情形如下：

<u>核准日期</u>	<u>發行日期</u>	<u>發行單位數</u>	<u>認股權存續期間</u>	<u>限制認股期間</u>	<u>原訂每股認購價格(元)</u>	<u>調整後每股認購價格(元)</u>
96.12.26	96.12.28	20,000	96.12.28~ 102.12.27	96.12.28~ 98.12.27	56.60	64.15

- 3.本公司員工認股權計劃之行使價格等於發行當日本公司普通股收盤價，因此依內含價值法所認列之酬勞成本0元，各年度無須攤銷酬勞成本。
- 4.本公司民國九十七年及九十六年十二月三十一日員工認股權憑證之相關資訊如下：

	<u>97年度</u>		<u>96年度</u>	
	<u>單位</u>	<u>加權平均行使價格(元)</u>	<u>單位</u>	<u>加權平均行使價格(元)</u>
期初流通在外	20,000	\$ 64.15	-	-
本期給與	-	-	20,000	56.60
本期行使	-	-	-	-
本期沒收	-	-	-	-
期末流通在外	<u>20,000</u>	64.15	<u>20,000</u>	56.60

- 5.本公司若採用公平價值法認列前述認股權酬勞成本，並採用Black-Scholes選擇權評價模式估計給予日員工認股選擇權之公平價值，其各項假設資訊及民國九十七年度及九十六年度財務報表之擬制淨利與每股盈餘資訊如下：

友訊科技股份有限公司財務報表附註(續)

評價模式	Black-Scholes		97年度	96年度
	選擇權評價模式			
假設：	股利率		3.31 %	3.31 %
	預期價格波動性		30.89 %	30.89 %
	無風險利率		2.725 %	2.725 %
	預期存續期間		6 年	6 年
淨利：	報表認列之淨利	\$	1,200,413	3,339,169
	擬制淨利		1,130,136	3,338,401
基本每股盈餘(元)	報表認列之每股盈餘		2.12	5.03
	擬制每股盈餘		2.00	5.03
稀釋每股盈餘(元)	報表認列之每股盈餘		2.11	5.03
	擬制每股盈餘		1.98	5.03

(十四)每股盈餘

民國九十七年度及九十六年度本公司基本及稀釋每股盈餘之計算如下：

	97年度		96年度	
	稅前	稅後	稅前	稅後
基本每股盈餘：				
本期淨利	\$ 1,366,469	1,200,413	3,544,908	3,339,169
加權平均流通在外股數(千股)	565,218	565,218	663,611	663,611
基本每股盈餘(元)	\$ 2.42	2.12	5.34	5.03
追溯調整加權平均流通在外股數 (千股)			681,753	681,753
基本每股盈餘(元)－追溯調整			\$ 5.20	4.90
稀釋每股盈餘(元)：				
本期淨利	\$ 1,366,469	1,200,413	3,544,908	3,339,169
加權平均流通在外股數(千股)	565,218	565,218	663,611	663,611
具稀釋作用潛在普通股之影響：				
員工分紅	4,708	4,708	-	-
員工認股權憑證	-	-	1	1
計算稀釋每股盈餘之加權平均流 通在外股數(千股)	569,926	569,926	663,612	663,612
稀釋每股盈餘(元)	\$ 2.40	2.11	5.34	5.03
追溯調整後加權平均流通在外股 數(千股)			681,753	681,753
追溯調整後稀釋每股盈餘(元)			\$ 5.20	4.90

本公司發行員工認股權憑證屬潛在普通股，為複雜資本結構，民國九十七年度經採庫藏股票法計算轉換為普通股後之每股盈餘未具稀釋作用。

友訊科技股份有限公司財務報表附註(續)

(十五)金融商品資訊之揭露

1.民國九十七年及九十六年十二月三十一日，本公司金融資產及金融負債之公平價值資訊如下：

	<u>97.12.31</u>		<u>96.12.31</u>	
	<u>帳面價值</u>	<u>公平價值</u>	<u>帳面價值</u>	<u>公平價值</u>
金融資產：				
公平價值變動列入損益之金融資產－流動：				
受益憑證	\$ 276,023	276,023	454,014	454,014
外匯選擇權合約	2,404	2,404	407	407
備供出售金融資產－非流動	171,816	171,816	406,204	406,204
以成本衡量之金融資產－非流動	80,000	詳2(2)	80,000	詳2(2)
金融負債：				
外匯選擇權合約	1,758	1,758	-	-

2.本公司估計金融商品公平價值所使用之方法及假設如下：

- (1)金融商品以其在資產負債表上之帳面價值估計其公平價值；因為此類商品到期日甚近，其帳面價值應屬估計公平價值之合理基礎。此方法應用於現金及約當現金、應收/應付票據及帳款、其他金融資產－流動、應付費用等。
- (2)金融資產如有活絡市場公開報價時，則以此市場價格為公平價值。若無市場價格可供參考時，則採用評價方法估計，所使用之估計與假設係與市場參與者於金融商品訂價時用以作為估計及假設之資訊一致。本公司所持有以成本衡量之金融資產，係投資於未上市(櫃)公司之權益證券，因其未於公開市場交易，致使實務上無法估計公平價值。

3.本公司以活絡市場公開報價及以評價方法估計之金融資產及金融負債之公平價值明細如下：

	<u>97.12.31</u>		<u>96.12.31</u>	
	<u>公開報價 決定之金額</u>	<u>評價方式 估計之金額</u>	<u>公開報價 決定之金額</u>	<u>評價方式 估計之金額</u>
金融資產：				
公平價值變動列入損益之金融資產－流動：				
受益憑證	\$ 276,023	-	454,014	-
外匯選擇權合約	-	2,404	-	407
備供出售金額資產－非流動	171,816	-	406,204	-
金融負債：				
外匯選擇權合約	-	1,758	-	-

4.本公司民國九十七年度及九十六年度因以公開報價及評價方法估計之公平價值變動而認列之評價損失為3,722千元及利益704千元。

友訊科技股份有限公司財務報表附註(續)

5.財務風險資訊

(1)市場風險

本公司所持有屬於交易目的及備供出售之金融資產係開放式債券型基金及上市股票，其以公平價值衡量，開放式債券型基金公平價值並受市場利率所影響，因此本公司將暴露於市場價格及市場利率變動之風險。

本公司所從事之衍生性金融商品交易採經濟避險以規避本公司所持有外幣資產或負債之匯率風險，其因匯率變動產生之損益會與被避險項目產生抵銷效果，因此通常市場風險低。

(2)信用風險

本公司主要的潛在信用風險係源自於現金及約當現金、股票、受益憑證及應收帳款之金融商品。本公司之現金存放於不同之金融機構。約當現金係投資中央政府債券。持有之股票及受益憑證係購買信用評等優良之公司所發行之基金及上市股票。本公司控制暴露於每一金融機構之信用風險，而且認為本公司之現金及所持有之權益證券不會有重大之信用風險顯著集中之虞。另本公司從事衍生性金融商品之交易對象限定為信用良好之往來銀行，預期對方不會違約，故發生信用風險之可能性低。

(3)流動性風險

本公司之資本及營運資金足以支應履行所有合約義務，故未有因無法籌措資金以履行合約義務之流動性風險。

本公司從事衍生性金融商品交易即在規避淨資產及淨負債之匯率變動風險，因到期時有相對之現金流入或流出，故預期無重大之流動性風險。另本公司部份投資屬於以成本衡量之權益商品金融資產均無活絡市場，故預期具有流動性風險。

五、關係人交易

(一)關係人之名稱及關係

<u>關係人名稱</u>	<u>與本公司之關係</u>
D-Link Holding	本公司100%持有之子公司
D-Link Systems	本公司與D-Link Holding共同持有98%之子公司
D-Link Australia	本公司與D-Link International共同持有100%之子公司
D-Link Canada	本公司100%持有之子公司
D-Link International	本公司與D-Link Holding共同持有100%之子公司
D-Link Japan	本公司100%持有之子公司
D-Link L.A.	本公司100%持有之子公司
D-Link Sudamerica	本公司100%持有之子公司

友訊科技股份有限公司財務報表附註(續)

關係人名稱	與本公司之關係
D-Link Brazil	本公司100%持有之子公司
D-Link ME	本公司與D-Link International共同持有100%之子公司
D-Link Mexicana	本公司與D-Link Sudamerica共同持有100%之子公司(民國九十七年十二月自D-Link Sudamerica購入)
D-Link Europe	D-Link Holding 100%持有之子公司
D-Link India Ltd. (D-Link India)	D-Link Holding間接採權益法評價之被投資公司
D-Link Colombia Limitada (D-Link Colombia)	D-Link Sudamerica持有99.52%之子公司
友佳投資	本公司100%持有之子公司
友茂投資	本公司100%持有之子公司
友泰投資	本公司100%持有之子公司
明泰科技	本公司採權益法評價之被投資公司
友訊電子設備(上海)有限公司 (友訊上海)	D-Link Holding 100%持有之孫公司
友勁科技	友勁科技之子公司為本公司之董事
Darson Trading Limited (Darson)	本公司採權益法評價之被投資公司之子公司
網上網國際數據股份有限公司 (網上網)	本公司採權益法評價之被投資公司之子公司
東莞明瑞電子股份有限公司 (東莞明瑞)	本公司採權益法評價之被投資公司之子公司
利基網路股份有限公司 (利基網路)	本公司之子公司為其董事長

(二)與關係人之間之重大交易事項

1.營業收入

(1)銷貨收入

	97年度		96年度	
	金額	佔當期 營業收入 淨額之%	金額	佔當期 營業收入 淨額之%
D-Link International	\$ 7,647	-	5,536	-
D-Link Systems	2,291	-	10,708	-
其他	5,287	-	25,599	1
	<u>\$ 15,225</u>	<u>-</u>	<u>41,843</u>	<u>1</u>

本公司對售予關係人及一般客戶約定收款期間均為30~90天，但對關係人之收款期限必要時得予以延展。

友訊科技股份有限公司財務報表附註(續)

(2)勞務收入及其他收入

本公司民國九十七年度及九十六年度提供採購相關等管理服務予關係人，及關係人銷售本公司產品，依合約計算之權利金等所發生之收入列示如下：

	97年度		96年度	
	金額	佔當期 營業收入 淨額之%	金額	佔當期 營業收入 淨額之%
D-Link International	\$ 1,555,248	54	1,652,509	47
其他	23,169	1	70,950	2
	<u>\$ 1,578,417</u>	<u>55</u>	<u>1,723,459</u>	<u>49</u>

因上述對關係人銷貨、勞務收入等而產生之應收關係人款餘額如下：

	97.12.31		96.12.31	
	金額	佔全部應 收款項%	金額	佔全部應 收款項%
D-Link International	\$ 205,069	37	193,817	29
其他	27,239	5	70,795	10
	<u>\$ 232,308</u>	<u>42</u>	<u>264,612</u>	<u>39</u>

民國九十七年十二月三十一日之應收關係人款計7,465千元超過授信期間三個月以上，已轉列其他金融資產—流動。

2.進 貨

	97年度		96年度	
	金額	佔本公 司進貨 淨額%	金額	佔本公 司進貨 淨額%
明泰科技	\$ 258,481	28	734,349	55
友勁科技	151,193	17	88,749	7
其他	7,841	1	7,344	1
	<u>\$ 417,515</u>	<u>46</u>	<u>830,442</u>	<u>63</u>

對關係人採購之付款期限為30~90天，與一般廠商並無顯著不同。

因上述對關係人採購而產生之應付帳款餘額如下：

	97.12.31		96.12.31	
	金額	佔全部應 付款項%	金額	佔全部應 付款項%
明泰科技	\$ 100,219	26	262,516	47
友勁科技	28,913	8	31,453	6
其他	11,988	3	2,343	-
	<u>\$ 141,120</u>	<u>37</u>	<u>296,312</u>	<u>53</u>

友訊科技股份有限公司財務報表附註(續)

3. 股權移轉

- (1) 民國九十七年及九十六年十二月三十一日，本公司因關係人企業間股權移轉產生之遞延未實現利益均為168,330千元，明細如下：
- (A) 本公司於民國八十六年度將子公司D-Link Deutschland股權以價款17,637千元售予另一子公司D-Link Europe，另於民國八十七年度追加1,050千元，合計處分價款計18,687千元；本公司另於民國八十七年六月將另一子公司D-Link Scandinavia AB股權以5,574千元售予D-Link Europe。上述款項已於民國九十三年度收回。民國九十七年及九十六年十二月三十一日，因上述交易產生未實現利益均為52,913千元，列為長期股權投資－遞延貸項。
- (B) 為整合海外轉投資架構，本公司將原直接持股之D-Link Europe股權於民國九十一年十月以1元之價款移轉予D-Link Holding。民國九十七年及九十六年十二月三十一日，此項移轉產生之未實現損失均為16,667千元，列為長期股權投資－遞延貸項之減項。
- (C) 本公司於民國九十三年二月將子公司明泰科技部分股權以623,125千元之價款移轉予子公司友佳投資、友茂投資及友泰投資。前述款項已全數收取，民國九十七年及九十六年十二月三十一日因此交易產生之未實現利益均為66,137千元，列為長期股權投資－遞延貸項。
- (D) 本公司民國九十五年七月將以成本衡量之金融資產－Azure Venture Partners I, L.P以219,860千元之價款出售予子公司D-Link Holding，民國九十七年及九十六年十二月三十一日此項移轉產生未實現利益均為65,947千元，帳列長期股權投資－遞延貸項。
- (2) 本公司民國九十七年十二月以657千元(美金20千元)之價款向D-Link Sudamerica購入D-Link Mexicana之股權，該交易係屬集團組織架構之調整，其交易價款依D-Link Sudamerica之原始投資金額為參考依據，民國九十七年十二月三十一日，因該交易產生之款項尚未付訖。
- (3) 本公司民國九十五年十二月分別以3,193千元及3,254千元之價款向D-Link Holding購入D-Link Sudamerica及D-Link Brazil股權，因該交易產生之款項業已於民國九十六年度付訖。
- (4) 本公司民國九十五年十二月分別以2,674千元及3,319千元之價款向D-Link Internatioal購入D-Link ME及D-Link Sudamerica股權，因該交易產生之款項業已於民國九十六年度付訖。
- (5) 本公司民國九十六年一月以326,600千元(美金10,000千元)之價款向D-Link Holding購入D-Link L.A.之股權，該交易係屬集團組織架構之調整，其交易價款依D-Link L.A.之淨值為參考依據，因該交易產生之款項業已於民國九十六年度付訖。

友訊科技股份有限公司財務報表附註(續)

4. 勞務提供及業務推廣等

因業務往來而支付予關係人之產品售後維修及各項服務費等支出明細如下：

	當期費用		應付關係人款	
	97年度	96年度	97.12.31	96.12.31
D-Link Systems	\$ 91,597	137,502	77,774	11,456
明泰科技	54,193	76,627	11,126	79,377
友勁科技	23,007	81,231	4,981	36,656
網上網	54,159	30,715	54,168	16,229
其他	4,513	-	244	873
	<u>\$ 227,469</u>	<u>326,075</u>	<u>148,293</u>	<u>144,591</u>

5. 背書及保證

民國九十七年及九十六年十二月三十一日本公司為關係人保證或本票背書之情形如下：

單位：千元

關係人	97.12.31		已動支金額
	背書保證額度		
D-Link Europe	EUR	5,841	-
D-Link Systems	USD	8,000	-
D-Link Sudamerica	USD	500	-
D-Link International	USD	45,000	-
D-Link Japan	JPY	1,418,436	JPY 548,436
友訊上海	USD	6,000	-
D-Link Brazil	USD	2,000	-
D-Link Mexicana	USD	800	-
D-Link Columbia	USD	500	-

上述背書保證總額度及已動支金額折算新台幣分別共約2,845,932千元及198,808千元。

關係人	96.12.31		已動支金額
	背書保證額度		
D-Link Europe	EUR	22,000	-
D-Link Systems	USD	40,000	-
D-Link Holding	USD	5,000	-
D-Link International	USD	49,000	-
D-Link Japan	JPY	1,400,000	JPY 360,000
友佳投資	NTD	50,000	-
友訊上海	USD	16,000	USD 10,000

友訊科技股份有限公司財務報表附註(續)

上述背書保證總額度及已動支金額折算新台幣分別共約5,066,927千元及429,046千元。

6. 資金融通：

(1) 民國九十七年及九十六年十二月三十一日，本公司因營運週轉需要將資金貸予關係企業，帳列應收關係人融資款，其明細如下：

	97年度				
	最高餘額	期末餘額	利率區間	利息收入	應收利息
D-Link Japan	\$ 36,228	-	0.64%	-	-
96年度					
	最高餘額	期末餘額	利率區間	利息收入	應收利息
D-Link Canada	\$ 326,618	-	2.56%	6,024	-
D-Link Japan	34,585	34,585	0.642%	-	-
		\$ 34,585		6,024	-

(2) 民國九十七年及九十六年十二月三十一日，本公司逾期三個月以上之應收關係人款轉列其他金融資產－流動，請詳五(二)1.(2)。

(三) 主要管理階層薪酬總額

本公司民國九十七年度及九十六年度給付董事、監察人、總經理及副總經理等主要管理階層薪酬總額之有關資訊如下：

	97年度	96年度
薪 資	\$ 38,041	75,585
獎金及特支費	1,360	2,239
員工紅利	29,711	65,020
	\$ 69,112	142,844

六、質押之資產

抵質押之資產	抵質押擔保標的	97.12.31	96.12.31
定期存款(帳列預付款項及其他 流動資產)	履約保證金	\$ 44,449	34,883

友訊科技股份有限公司財務報表附註(續)

七、重大承諾事項及或有事項

除財務報表附註五所述者外，本公司尚有下列重大承諾及或有事項：

- (一)本公司民國九十四年十月遭瀚霖科技股份有限公司以本公司販賣之部分產品，侵害該公司專利為由，向士林地方法院起訴請求本公司給付20,000千元自起訴狀繕本送達翌日起至清償日止按年息百分之五計算之利息。因系爭專利有3件舉發案係屬經濟部智慧財產局(智財局)，士林地方法院乃裁定於舉發案確定前，停止本件訴訟程序。日前本公司所提出之舉發案，經智財局審定舉發成立而撤銷系爭專利。本公司評估前述事件對本公司目前之營運，不致產生重大影響。
- (二)加拿大商Wi-Lan Technologies Corp於民國九十五年三月，主張D-Link Systems所販賣之部分產品疑似侵害該公司專利，故在加拿大聯邦法院向本公司之子公司D-Link Systems及D-Link Canada提出訴訟，目前正協同產品供應商進行訴訟答辯，本公司評估前述事件對本公司目前之營運，不致產生重大影響。
- (三)美商Chrimar Systems, Inc.於民國九十五年九月，主張D-Link Systems所販賣之部分產品疑似侵害該公司專利，故向本公司之子公司D-Link Systems提出訴訟，目前正協同供應商進行訴訟答辯，本公司評估前述事件對本公司目前之營運，不致產生重大影響。
- (四)澳洲Commonwealth Scientific and Industrial Research Organization於民國九十五年十二月，主張D-Link Systems所販賣之部分產品疑似侵害該公司專利，故向本公司之子公司D-Link Systems提出訴訟，目前正協同產品供應商進行訴訟答辯，本公司評估前述事件對本公司目前之營運，不致產生重大影響。
- (五)美商Optimumpath1, L.L.C於民國九十七年一月對本公司之子公司D-Link Systems提起訴訟，主張本公司部分產品疑似侵害其專利，本公司已委任美國律師協同供應商進行訴訟答辯。本公司評估前述事件對目前之營運，不致產生重大影響。
- (六)Fenner Investments, Inc.於民國九十七年三月對本公司之子公司D-Link Systems提起訴訟，主張本公司部分產品疑似侵害其專利，本公司已委任美國律師協同供應商進行訴訟答辯。本公司評估前述事件對本公司目前之營運，不致產生重大影響。
- (七)EZ4MEDIA, Inc.於民國九十七年六月對本公司之子公司D-Link Systems提起訴訟，主張本公司部分產品疑似侵害其專利，本公司已委任美國律師協同供應商進行訴訟答辯。本公司評估前述事件對本公司目前之營運，不致產生重大影響。
- (八)Northpeak Wireless LLC於民國九十七年十月對本公司之子公司D-Link Systems提起訴訟，主張本公司部分產品疑似侵害其專利，本公司已委任美國律師協同供應商進行訴訟答辯。本公司評估前述事件對本公司目前之營運，不致產生重大影響。

友訊科技股份有限公司財務報表附註(續)

(九)FINOC DESIGN CONSLUTING OY.於民國九十八年二月五日對本公司子公司

D-Link Systems提起訴訟，主張本公司部分產品疑似侵害其專利，本公司已委任美國律師協同供應商進行訴訟答辯。本公司評估前述事件對本公司目前之營運，不致產生重大影響。

(十)目前有數家公司與本公司討論專利授權金，除上述所述涉及訴訟外，其餘均處於協商階段，其相關金額數量目前均無法明確估計，惟本公司業已適當估列可能之發生之費用，故不致產生重大損失。另，本公司所有產品均係外購，當某項產品被主張涉及侵權時，本公司均會要求該項產品供應商出面負責解決，並承擔因訴訟或和解而可能產生之相關費用。

(十一)本公司民國九十一年度之營利事業所得稅結算申報，因對出售長期股權投資損失之見解不同，經稽徵機關於民國九十七年八月復查決定應補納稅額為102,000千元。本公司不服前述決定，目前擬提起行政訴訟。

(十二)本公司為關係人提供保證之情形，請詳附註(五)。

八、重大之災害損失：無。

九、重大之期後事項：無。

十、其 他

(一)本公司帳載依促進產業升級條例之規定，自民國九十年度起就目的事業主管機關核准之國外投資總額之20%範圍內，提列國外投資損失準備，並認列當期費用。由於此項準備之提列不符合一般公認會計原則，於編製民國九十七年度及九十六年度財務報表時已將帳上提列之準備金額予以沖銷，惟此項調整並未入帳。因上述規定使民國九十七年及九十六年十二月三十一日財務報表之未分配盈餘較帳列數分別增加1,161,023千元及968,867千元。

(二)本期發生之用人、折舊及攤銷費用依其功能別彙總如下：

功能別 性質別	97年度			96年度		
	屬於營業 成本者	屬於營業 費用者	合 計	屬於營業 成本者	屬於營業 費用者	合 計
用人費用						
薪資費用(註1)	-	431,130	431,130	-	270,839	270,839
勞健保費用	-	26,331	26,331	-	22,312	22,312
退休金費用	-	27,787	27,787	-	15,535	15,535
其他用人費用	-	14,714	14,714	-	14,582	14,582
折舊費用(註2)	-	83,671	83,671	-	72,390	72,390
攤銷費用	-	20,182	20,182	-	20,103	20,103

註1：民國九十七年度含員工分紅108,037千元。

註2：民國九十七年度及九十六年度屬閒置資產提列折舊分別計676千元及6,642千元，帳列營業外支出。

友訊科技股份有限公司財務報表附註(續)

(三)民國九十六年度財務報表中若干科目餘額為配合民國九十七年度財務報表之表達，已作適當之重分類，此項重分類對財務報表之影響並不重大。

十一、附註揭露事項

(一)民國九十七年度重大交易事項相關資訊：

1.資金貸與他人：

編號	貸出資金之公司	貸與對象	往來科目	本期最高餘額	期末餘額	利率區間	資金貸與性質	業務往來金額	有短期融通資金必要之原因	提列備抵呆帳金額	擔保品		對個別對象資金貸與限額(註3)	資金貸與總限額(註1)
											名稱	價值		
	本公司	D-Link Japan	應收關係人融資款	36,228	-	0.64 %	註2	-	營運週轉	-	-	-	409,803	5,464,040

註：1.資金貸與他人之總額以不超過本公司最近期經會計師查核簽證或核閱之財務報表淨值之40%為限。
2.因公司間或行號間有短期融通資金之必要而將資金貸與他人之總額，以不超過本公司最近期經會計師查核簽證或核閱之財務報表之淨值之20%為限。
3.有短期融通資金必要之公司或行號，個別貸與金額不超過本公司淨值百分之三為限。

2.為他人背書保證：

編號	背書保證者公司名稱	被背書保證對象		對單一企業背書保證限額(註1)	本期最高背書保證餘額	期末背書保證餘額	以財產擔保之背書保證金額	累計背書保證金額佔最近期財務報表淨值之比率	背書保證最高限額(註2)
		公司名稱	關係						
	本公司	D-Link Systems	本公司之子公司	1,884,060	1,287,920	262,880	-	1.92 %	5,652,180
	本公司	D-Link Europe	本公司間接持有之子公司	1,884,060	1,054,231	268,141	-	1.96 %	5,652,180
	本公司	D-Link Holding	本公司之子公司	1,884,060	166,475	-	-	- %	5,652,180
	本公司	D-Link International	本公司之子公司	1,884,060	1,577,702	1,478,700	-	10.82 %	5,652,180
	本公司	D-Link Japan	本公司之子公司	1,884,060	514,183	514,183	-	3.76 %	5,652,180
	本公司	友佳投資	本公司之子公司	1,884,060	50,000	-	-	-	5,652,180
	本公司	友訊上海	本公司間接持有之子公司	1,884,060	532,720	197,160	-	1.44 %	5,652,180
	本公司	D-Link Sudamerica	本公司之子公司	1,884,060	16,648	16,430	-	0.12 %	5,652,180
	本公司	D-Link Brazil	本公司之子公司	1,884,060	66,590	65,720	-	0.48 %	5,652,180
	本公司	D-Link Mexicana	本公司之子公司	1,884,060	26,630	26,288	-	0.19 %	5,652,180
	本公司	D-Link Columbia	本公司間接持有之子公司	1,884,060	16,647	16,430	-	0.12 %	5,652,180
					2,845,932				

註：1.對單一企業背書保證金額不逾本公司實收資本額之三分之一。
2.背書保證之總額不逾本公司實收資本額。
3.按原幣數依友訊集團年底匯率換算。

3.期末持有有價證券情形：

單位：千股

持有之公司	有價證券種類及名稱	與有價證券發行人之關係	期末				備註	
			帳列科目	股數	帳面金額	持股比率		市價
本公司	受益憑證： 保誠威實基金	無	公平價值變動列入損益之金融資產－流動	7,727	100,000	-	100,000	
本公司	統一強棒	"	"	5,020	80,000	-	80,000	
本公司	保德信債券	"	"	6,365	96,023	-	96,023	
					276,023		276,023	
本公司	友勁科技	友勁科技之子公司為本公司之董事	備供出售金融資產－非流動	17,426	171,816	7.89	171,816	

友訊科技股份有限公司財務報表附註(續)

持有之公司	有價證券種類及名稱	與有價證券		期 末				備註
		發行人之關係	帳列科目	股 數	帳面金額	持股比率	市 價	
本公司	採權益法評價之被投資公司	採權益法評價之被投資公司	採權益法之長期股權投資	-	13,492,725	-		註
	採權益法評價之被投資公司	採權益法評價之被投資公司	遞延貸項		(168,330)			
					<u>13,324,395</u>			
本公司	全球一動	以成本衡量之被投資公司	以成本衡量一非流動	8,000	<u>80,000</u>	7.10		
本公司	D-Link Japan	採權益法評價之被投資公司	長期股權投資	1	(208,285)	100.00		
本公司	D-Link Sudamerica S.A.	"	"	200	(27,565)	100.00		
本公司	D-Link Mexicana	"	"	-	(31,010)	99.00		
					<u>(266,860)</u>			

註：請詳附註十一、(二)轉投資事業相關資訊。

4. 累積買進或賣出同一有價證券之金額達新台幣一億元或實收資本額百分之二十以上：

買、賣之公司	有價證券種類及名稱	帳列科目	交易對象	關係	期 初		買 入		賣 出			期 末		
					千股數	金 額	千股數	金 額	千股數	售 價	帳面成本	處分損益	千股數	金 額
本公司	受益憑證：統一強棒	公平價值變動列入損益之金融資產-流動	-	-	-	-	32,083	508,000	27,063	429,024	428,000	1,024	5,020	80,000
本公司	保誠威寶基金	"	-	-	7,909	100,000	33,078	425,454	33,260	426,879	425,454	1,425	7,727	100,000
本公司	建弘台灣債券	"	-	-	3,516	50,030	6,960	100,000	10,476	150,522	150,030	492	-	-
本公司	安泰ING債券	"	-	-	-	-	6,509	100,000	6,509	100,325	100,000	325	-	-
本公司	富邦金如意	"	-	-	8,095	100,000	-	-	8,095	100,631	100,000	631	-	-
本公司	寶來得利	"	-	-	6,578	100,000	-	-	6,578	100,697	100,000	697	-	-
本公司	工銀1699	"	-	-	-	-	7,911	100,000	7,911	100,020	100,000	20	-	-
本公司	工銀大眾債券	"	-	-	7,693	100,000	7,529	100,020	15,222	202,333	200,020	2,313	-	-
本公司	保德信債券	"	-	-	-	-	8,039	121,023	1,674	25,016	25,000	16	6,365	96,023

註：含本期評價損益。

5. 取得不動產之金額達新台幣一億元或實收資本額百分之二十以上者：無。

6. 處分不動產之金額達新台幣一億元或實收資本額百分之二十以上者：無。

7. 與關係人進、銷貨之金額達新台幣一億元或實收資本額百分之二十以上者：

進(銷)貨之公司	交易對象	關係	交 易 情 形			交易條件與一般交易不同之情形及原因		應收(付)票據、帳款		備註	
			(進)銷貨	金 額	佔總(進)銷貨之比率	授信期間	單 價	授信期間	餘 額		佔總應收(付)票據、帳款之比率
本公司	明泰科技	採權益法評價之被投資公司	進貨	(258,481)	(28)%	90天	與一般客戶無顯著不同	並無顯著不同	(100,219)	(26)%	
本公司	友勁科技	友勁科技之子公司為本公司之董事	進貨	(151,193)	(17)%	90天	"	"	(28,913)	(8)%	
本公司	D-Link International	本公司之子公司	勞務收入及其他收入	1,555,248	54 %	60天	"	"	205,069	37 %	

友訊科技股份有限公司財務報表附註(續)

8. 應收關係人款項達新台幣一億元或實收資本額百分之二十以上者：

帳列應收 款項之 公 司	交易對象	關 係	應收關係人 款項餘額	週轉率	逾期應收關係人款項		應收關係人款項 期後收回金額 (註)	提列備抵 呆帳金額
					金 額	處理方式		
本公司	D-Link International	本公司之子公司	205,069	7.84	-	-	42,718	-

註：係截至民國九十八年二月二十日止之收回情形。

9. 從事衍生性商品交易：請詳附註四(三)說明。

(二) 轉投資事業相關資訊：

1. 被投資公司名稱、所在地區... 等相關資訊：

單位：外幣千元；千股

投資公 司名稱	被投 資 公司名稱	所 在 地 區	主要營 業項目	原始投資金額		期 末 持 有			被投資公司 本期損益	本期認列之 投資損益	備 註
				本期期末	上期期末	股 數	比 率	帳面金額			
本公司	D-Link Systems	USA	美國地區之行銷及售後服務	1,625,875	1,625,875	47,295	96.23%	1,685,911	12,965	12,675	本公司與D-Link Holding共同持有97.76%之股權
本公司	D-Link Canada	Canada	加拿大之行銷及售後服務	283,866	283,866	8,736	100.00%	252,962	(367)	(367)	
本公司	D-Link International	Singapore	全球之行銷及售後服務	1,941,986	1,941,986	85,875	99.36%	2,863,049	(85,457)	242,484	註1 本公司與D-Link Holding共同持有100%之股權
本公司	D-Link L.A.	Latin America	拉丁美洲之行銷及售後服務	326,600	326,600	41	100.00%	393,732	(7,698)	(2,404)	註1
本公司	D-Link ME	UAE	中東之行銷及售後服務	71,484	71,484	-	83.33%	279,499	41,561	41,561	本公司與D-Link International共同持有100%之股權
本公司	D-Link Brazil	Brazil	巴西之行銷及售後服務	374,455	212,515	2,482,952	100.00%	268,238	(48,123)	(48,123)	
本公司	D-Link Australia	Australia	澳洲之行銷及售後服務	112,594	112,594	4,999	99.98%	247,541	27,820	27,820	本公司與D-Link International共同持有100%之股權
本公司	D-Link Holding	B.V.I.	對各種事業之投資	2,022,170	2,022,170	45	100.00%	3,001,444	(65,472)	(65,472)	
本公司	D-Link Deutschland	Germany	德國之行銷及售後服務	120,050	120,050	-	100.00%	120,050	9,970	註3	本公司直接與間接持有100%之股權
本公司	PurpleComm	USA	研究、開發及行銷電腦網路系統	180,840	180,840	17,188	29.25%	145,007	(69,914)	(20,450)	
本公司	明泰科技	台灣	研究、開發、生產及銷售電腦網路系統設備、無線通訊及其零組件	1,545,112	1,545,112	158,500	35.46%	2,755,308	1,052,563	409,867	註1 本公司直接與間接持有共38.44%之股權
本公司	友佳投資	台灣	投資生產事業等	350,000	350,000	註2	100.00%	854,272	53,887	44,015	註1
本公司	友茂投資	台灣	投資生產事業等	190,000	190,000	27,720	100.00%	309,461	19,199	19,199	
本公司	友泰投資	台灣	投資業務等	270,000	400,000	27,000	100.00%	250,161	13,005	28,954	註1
本公司	帛漢	台灣	電子零組件及發電、配電機械之製造	54,534	54,534	3,210	7.95%	66,090	40,860	2,763	註1 本公司與友佳、友茂及友泰共同持有股權30.93%之股權
遞延貨項								13,492,725 (168,330)	-	692,522	
								13,324,395	-	692,522	
本公司	D-Link Japan	Japan	日本之行銷及售後服務	108,157	108,157	1	100.00%	(208,285)	(103,709)	(103,709)	
本公司	D-Link Sudamerica	Chile	智利之行銷及售後服務	6,512	6,512	200	100.00%	(27,565)	7,926	7,926	
本公司	D-Link Mexicana	Mexico	墨西哥之行銷及售後服務	657	-	-	99.00%	(31,010)	(40,407)	(41,423)	註1 本公司與D-Link Sudamerica共同持有100%之股權
								(266,860)		(137,206)	
								13,057,535		555,316	

友訊科技股份有限公司財務報表附註(續)

投資公司名稱	被投資公司名稱	所在地區	主要營業項目	原始投資金額		期末持有			被投資公司本期損益	本期認列之投資損益	備註
				本期期末	上期期末	股數	比率	帳面金額			
D-Link International	D-Link Australia	Australia	澳洲之行銷及售後服務	22	22	1	0.02%	22	27,820	-	D-Link Australia之投資損益由本公司認列
D-Link International	D-Link ME	VAE	中東之行銷及售後服務	34,260	34,260	-	16.67%	34,700	41,561	-	D-Link ME之投資損益由本公司認列
								<u>34,722</u>		<u>-</u>	
D-Link Holding	D-Link Mauritius	Mauritius	對各種事業之投資	186,789	186,789	200	100.00%	542,502	51,252	51,252	
D-Link Holding	D-Link Europe	Europe	歐洲之行銷及售後服務	971,293	971,293	14,455	100.00%	1,301,352	(254,706)	(254,706)	
D-Link Holding	D-Link Shiang-Hai (Cayman) Inc.	Cayman Islands	控股公司	USD19,602	USD19,602	50	100.00%	591,953	66,452	66,452	
D-Link Holding	D-Link Hong Kong	Hong Kong	進出口業務	143	143	-	100.00%	204	-	-	
D-Link Holding	D-Link Russia	Russia	俄羅斯之行銷及售後服務	11,309	11,309	-	100.00%	22,538	4,247	4,247	
D-Link Holding	D-Link International	Singapore	全球之行銷及售後服務	8,466	8,466	425	0.64%	8,379	(85,457)	-	D-Link International之投資損益直接由本公司認列
D-Link Holding	D-Link Systems	USA	美國地區之行銷及售後服務	49,320	49,320	750	1.53%	49,290	12,965	-	D-Link Systems之投資損益由本公司認列
								<u>2,516,218</u>		<u>(132,755)</u>	
D-Link Mauritius	D-Link India	India	印度之行銷及售後服務	IN 21,796	IN 21,796	10,898	36.32%		134,350	51,252	
D-Link Latin America	D-Link del Ecuador S.A.	Ecuador	厄瓜多之行銷及售後服務	-	-	-	0.12%	1	(70)	-	D-Link del Ecuador S.A.之投資損益由D-Link Sudamerica認列
D-Link Latin America	D-Link Peru S.A.	Peru	秘魯之行銷及售後服務	-	-	-	0.03%	-	512	-	D-Link Peru S.A.之投資損益由D-Link Sudamerica認列
								<u>1</u>		<u>-</u>	
D-Link Sudamerica	D-Link de Colombia Limitada	Colombia	哥倫比亞之行銷及售後服務	198	198	12	99.52%	14,802	(5,023)	(5,023)	
D-Link Sudamerica	D-Link del Ecuador S.A.	Ecuador	厄瓜多之行銷及售後服務	26	26	1	99.88%	620	(70)	(70)	D-Link Latin America與D-Link Sudamerica共同持有100%之股權
D-Link Sudamerica	D-Link Guatemala	Guatemala	瓜地馬拉之行銷及售後服務	410	410	99	99.00%	3,253	1,827	1,827	
D-Link Sudamerica	D-Link Paraguay S.A.	Paraguay	巴拉圭之行銷及售後服務	683	683	-	99.00%	(82)	(116)	(116)	
D-Link Sudamerica	D-Link Peru S.A.	Peru	秘魯之行銷及售後服務	21	21	3	99.97%	(622)	512	512	D-Link Latin America與D-Link Sudamerica共同持有100%之股權
D-Link Sudamerica	D-Link Mexicana	Mexico	墨西哥之行銷及售後服務	6	-	-	1.00%	-	(40,407)	-	本公司與D-Link Sudamerica共同持有100%之股權
								<u>17,971</u>		<u>(2,870)</u>	
D-Link Europe	D-Link Denmark A.S.	Denmark	丹麥之行銷及售後服務	-	4,018	-	-	-	-	-	
D-Link Europe	D-Link Deutschland	Deutschland	德國之行銷及售後服務	131,769	131,769	3,191	100.00%	61,746	9,970	9,970	
D-Link Europe	D-Link AB	Sweden	瑞典之行銷及售後服務	9,022	9,022	218	100.00%	64,157	19,438	19,438	
D-Link Europe	D-Link Iberia SL	Spain	西班牙之行銷及售後服務	1,976	1,976	48	100.00%	26,069	4,558	4,558	
D-Link Europe	D-Link Mediterraneo SRL	Italy	義大利之行銷及售後服務	2,177	2,177	53	100.00%	10,274	3,570	3,570	
D-Link Europe	D-Link (Holding) Ltd.	UK	對各種事業之投資	-	-	-	100.00%	11,588	-	-	
D-Link Europe	D-Link France SARL	France	法國之行銷及售後服務	92,747	92,747	2,246	100.00%	96,925	5,705	5,705	
D-Link Europe	D-Link Netherlands	Netherlands	荷蘭之行銷及售後服務	2,132	2,132	52	100.00%	19,120	4,945	4,945	

友訊科技股份有限公司財務報表附註(續)

投資公司名稱	被投資公司名稱	所在地區	主要營業項目	原始投資金額		期 末 持 有			被投資公司本期損益	本期認列之投資損益	備 註
				本期期末	上期期末	股 數	比 率	帳面金額			
D-Link Europe	D-Link Polska Sp Z.o.o	Poland	波蘭之行銷及售後服務	1,210	1,210	27	100.00%	10,534	4,869	4,869	
D-Link Europe	D-Link Magyarorszag	Hungary	匈牙利之行銷及售後服務	523	523	12	100.00%	2,756	1,600	1,600	
								303,169		54,655	
D-Link Shiang-Hai	友訊上海	大陸上海	路由器、網路卡、集線器、交換器、轉換器、連接器等網路設備及相關硬件產品為主的倉儲、分撥及國際貿易等	USD19,500	USD19,500	註2	100.00%	585,923	66,375	66,375	
D-Link Shiang-Hai	網語貿易(上海)有限公司(網語)	大陸上海	國際貿易、轉口貿易等	USD152	USD152	註2	100.00%	6,030	77	77	
								591,953		66,452	
友佳投資、友茂投資及友泰投資	明泰科技	台灣	研究、開發、生產及銷售電腦網路系統設備、無線通訊及其零組件	369,635	369,635	13,291	2.98%	416,940	1,052,563	29,882	
友佳投資、友茂投資及友泰投資	視傳科技	台灣	歐規、美規有限數位視訊傳輸晶片組之研究、設計開發及製造	128,631	128,631	11,886	27.26%	44,109	2,844	1,591	
友佳投資及友泰投資	拓碼科技	台灣	積體電路之研究、開發、生產、製造及銷售	125,500	125,500	2,755	41.18%	26,392	(7,115)	(1,575)	
友佳投資、友茂投資及友泰投資	快特電波	台灣	電磁、網路相容測試檢驗與認證、電信器材零售批發及電磁干擾隔離設備之開發、設計、製造及買賣等	108,778	108,778	11,042	32.86%	136,746	19,694	6,121	
友佳投資、友茂投資及友泰投資	魯漢	台灣	電子零組件及發電、配電機械之製造	139,805	139,805	9,278	22.98%	183,418	40,860	7,255	
								807,605		43,274	

註1：包括聯屬公司間側、逆流交易之損益認列、董監酬勞、員工紅利及權益法認列投資損益與簽證報告之差異調整數。

註2：為有限公司。

註3：本期採權益法認列之投資損益已併入D-Link Europe認列。

2. 本公司直接或間接具有控制力之被投資公司應揭露之資訊：

(1) 資金貸與他人：

編號	貸出資金之公司	貸與對象	往來科目	本 期最高餘額	期 末 餘 額	利 率區間%	資金貸與性質	業務往來金額	有短期融通資金必要之原因	提列備抵呆帳金額	擔 保 品		對個別對象資金貸與限額(註1)	資金貸與總限額(註2)
											名稱	價 值		
1	D-Link International	友訊電子設備(上海)	應收關係人款	66,590	-	4.00	業務往來	68,601	營運週轉	-	-	-	409,803	5,464,040
1	D-Link Holding	D-Link International	應收關係人款	299,655	295,740	-	資金融通	-	營運週轉	-	-	-	409,803	5,464,040

註1：有短期融通資金必要之公司或行號，個別貸與金額不超過本公司淨值百分之三為限。

註2：累積對外之資金貸與總額以不逾本公司股東權益之百分之四十為限。

(2) 為他人背書保證：無。

友訊科技股份有限公司財務報表附註(續)

(3)期末持有有價證券情形：

單位：千股

持有之公司	有價證券 種類及名稱	與有價證券 發行人之關係	帳 列 科 目	期			末	
				股 數	帳面金額	持股比率(%)	市 價	備註
D-Link International	股票： D-Link Australia	子公司	採權益法之長期 股權投資	1	22	0.02	註1	註3
D-Link International	D-Link ME	"	"	-	34,700	16.67	註1	註3
				-	<u>34,722</u>	-		
D-Link Holding	D-Link Mauritius	子公司	"	200	542,502	100.00	註1	
D-Link Holding	D-Link Europe	子公司	"	14,455	1,301,352	100.00	註1	
D-Link Holding	D-Link Shiang-Hai	子公司	"	50	591,953	100.00	註1	
D-Link Holding	D-Link Hong-Kong	子公司	"	-	204	100.00	註1	
D-Link Holding	D-Link International	本公司與D-Link Holding共同持有100%之子公司	"	425	8,379	0.64	註1	註3
D-Link Holding	D-Link Russia	子公司	"	-	22,538	100.00	註1	
D-Link Holding	D-Link Systems	本公司與D-Link Holding共同持有100%之子公司	採權益法之長期 股權投資	750	49,290	1.53	註1	註3
					<u>2,516,218</u>			
D-Link Holding	Best 3C	以成本法衡量之 被投資公司	以成本衡量之金 融資產	600	-	1.88	註1	
D-Link Holding	E2O	以成本法衡量之 被投資公司	"	253	-	0.05	註1	
D-Link Holding	Azure	以成本法衡量之 被投資公司	"	-	182,690	2.91	註1	
D-Link Holding	Purple	以成本法衡量之 被投資公司	"	2,560	32,860	4.48	註1	
					<u>215,550</u>			
D-Link Mauritius	股票： D-Link India	採權益法評價之 被投資公司	採權益法之長期 股權投資	10,898	<u>542,449</u>	36.32	325,660	
D-Link Latin America	股票： D-Link del Ecuador S.A.	子公司	採權益法之長期 股權投資	-	1	0.12	註1	
D-Link Latin America	D-Link Peru S.A.	子公司	"	-	-	0.03	註1	
					<u>1</u>			
D-Link Sudamerica	股票： D-Link de Colombia Limitada	子公司	採權益法之長期 股權投資	12	14,802	99.52	註1	
D-Link Sudamerica	D-Link del Ecuador S.A.	子公司	"	1	620	99.88	註1	
D-Link Sudamerica	D-Link Guatemala	子公司	"	99	3,253	99.00	註1	
D-Link Sudamerica	D-Link Paraguay S.A.	子公司	"	-	(82)	99.00	註1	
D-Link Sudamerica	D-Link Peru S.A.	子公司	"	3	(622)	99.97	註1	
D-Link Sudamerica	D-Link Mexicana	本公司與D-Link Sudamerica共同持有100%之子公司	"	-	-	1.00	註1	
					<u>17,971</u>			
D-Link Europe	股票： D-Link Deutschland	子公司	採權益法之長期 股權投資	3,191	61,746	100.00	註1	
D-Link Europe	D-Link AB	子公司	"	218	64,157	100.00	註1	

友訊科技股份有限公司財務報表附註(續)

持有之公司	有價證券 種類及名稱	與有價證券 發行人之關係	帳 列 科 目	期			末	備註
				股 數	帳面金額	持股比率(%)	市 價	
D-Link Europe	D-Link Iberia SL	子公司	"	48	26,069	100.00	註1	
D-Link Europe	D-Link Mediterraneo SRL	子公司	"	53	10,274	100.00	註1	
D-Link Europe	D-Link (Holding) Ltd.	子公司	採權益法之長期 股權投資	-	11,588	100.00	註1	
D-Link Europe	D-Link France	子公司	"	2,246	96,925	100.00	註1	
D-Link Europe	D-Link Netherlands	子公司	"	52	19,120	100.00	註1	
D-Link Europe	D-Link Polska	子公司	"	27	10,534	100.00	註1	
D-Link Europe	D-Link Magyarorszag	子公司	"	12	2,756	100.00	註1	
					303,169			
	股票：							
D-Link Shiang-Hai	網誌	子公司	採權益法之長期 股權投資	註2	6,030	100.00	註1	
D-Link Shiang-Hai	友訊上海	子公司	"	註2	585,923	100.00	註1	
					591,953	-		
	股票：							
友佳投資	拓碼科技	採權益法評價之 被投資公司	採權益法之長期 股權投資	1,976	7,116	29.53	註1	
友佳投資	帛漢	採權益法評價之 被投資公司	"	5,446	109,362	13.49	56,641	註3
友佳投資	快特電波	採權益法評價之 被投資公司	"	8,555	105,908	25.46	註1	
友佳投資	視傳科技	採權益法評價之 被投資公司	"	4,266	17,055	9.78	註1	註3
友佳投資	明泰科技	採權益法評價之 被投資公司	"	6,085	202,040	1.36	115,309	註3
					441,481			
友佳投資	友勁科技	友勁科技之子公司 最終為母公司之 董事	備供出售金融資 產—非流動	8,720	85,977	3.95	85,977	
友佳投資	友旺科技	備供出售金融資 產—非流動	"	3,084	15,882	2.49	15,882	
友佳投資	立端科技	友佳投資為該公司 之監察人	"	5,192	51,813	8.46	51,813	
友佳投資	九暘電子	備供出售金融資 產—非流動	"	4,938	68,145	5.89	68,145	
友佳投資	雷凌科技	備供出售金融資 產—非流動	"	2,205	154,567	1.83	154,567	
					376,384			
友佳投資	中經合創投	友佳投資為該公司 之董事	以成本衡量之金 融資產	1,975	19,518	5.00	註1	
友佳投資	力太電子	以成本法衡量之 被投資公司	"	28	-	0.22	註1	
友佳投資	智捷科技	友佳投資為該公司 之董事	"	3,474	34,896	5.11	註1	
友佳投資	智玖創投	友佳投資為該公司 之董事	"	5,000	50,000	5.00	註1	
					104,414			
					922,279			
	股票：							
友茂投資	視傳科技	採權益法評價之 被投資公司	採權益法之長期 股權投資	1,080	4,671	2.48	註1	註3
友茂投資	帛漢	採權益法評價之 被投資公司	"	3,443	67,190	8.53	35,810	註3
友茂投資	快特電波	採權益法評價之 被投資公司	"	391	4,840	1.16	註1	註3
友茂投資	明泰科技	採權益法評價之 被投資公司	"	4,540	128,348	1.02	86,042	註3
					205,049			
友茂投資	友勁科技	友勁科技之子公司 最終為母公司之 董事	備供出售金融資 產—非流動	7,871	77,604	3.56	77,604	
友茂投資	友旺科技	備供出售金融資 產—非流動	"	764	3,935	0.62	3,935	
友茂投資	九暘電子	備供出售金融資 產—非流動	"	319	4,400	0.38	4,400	
					85,939			

友訊科技股份有限公司財務報表附註(續)

持有之公司	有價證券 種類及名稱	與有價證券 發行人之關係	帳列 科目	期 末				備註
				股數	帳面金額	持股比率(%)	市價	
友茂投資	日鑫創投	友茂投資為該公司之董事	以成本衡量之金融資產	1,349	10,475	4.00	註1	
友茂投資	ITEX	以成本法衡量之被投資公司	"	60	-	0.26	註1	
友茂投資	利基網路	友茂投資為該公司之董事長	"	24	-	2.14	註1	
					10,475			
					301,463			
	股票：							
友泰投資	視傳科技	採權益法評價之被投資公司	採權益法之長期股權投資	6,540	22,383	15.00	註1	註3
友泰投資	帛漢	採權益法評價之被投資公司	"	389	6,866	0.96	4,043	註3
友泰投資	明泰科技	採權益法評價之被投資公司	"	2,665	86,552	0.60	50,511	註3
友泰投資	快特電波	採權益法評價之被投資公司	"	2,096	25,998	6.24	註1	註3
友泰投資	拓碼科技	採權益法評價之被投資公司	"	779	19,276	11.65	註1	註3
					161,075			
友泰投資	友勁科技	友勁科技之子公司最終為母公司之董事	備供出售金融資產—非流動	3,710	36,576	1.68	36,576	
友泰投資	九暘電子	友泰投資為該公司之董事	"	2,199	30,352	2.62	30,352	
					66,928			
友泰投資	智捷科技	以成本法衡量之被投資公司	以成本衡量之金融資產	887	8,908	1.30	註1	
友泰投資	威播科技	友泰投資為該公司之董事	"	400	6,000	1.57	註1	
友泰投資	利基網路	以成本法衡量之被投資公司	"	24	-	2.14	註1	
					14,908			
					242,911			

註1：所持有之股票未在公開市場交易，故無明確市價。

註2：為有限公司。

註3：本公司與子公司綜合持股超過20%，故採權益法評價。

(4) 累積買進或賣出同一有價證券之金額達新台幣一億元或實收資本額百分之二十以上：

買、賣 之公司	有價證券 種類及名稱	帳列 科目	交易 對象	關 係	期 初		買 入		賣 出				期 末	
					股數	金額	股數	金額(註)	股數	售價	帳面成本	處分損益	股數	金額
友泰投資	兆豐國際寶鑽	公平價值變動列入損益之金融資產—流動	-	-	8,649	100,000	-	-	8,649	101,327	100,000	1,327	-	-
友訊上海	理財平衡7726	"	-	-	-	-	30,000	144,471	30,000	144,471	144,471	-	-	-

(5) 取得不動產之金額達新台幣一億元或實收資本額百分之二十以上者：無。

(6) 處分不動產之金額達新台幣一億元或實收資本額百分之二十以上者：無。

友訊科技股份有限公司財務報表附註(續)

(7)與關係人進、銷貨之金額達新台幣一億元或實收資本額百分之二十以上者：

(進)銷貨之公司	交易對象	交易情形					交易條件與一般交易不同之情形及原因		應收(付)票據、帳款		備註
		關係	(進)銷貨	金額	佔總(進)銷貨之比率	授信期間	單價	授信期間	餘額	佔總應收(付)票據、帳款之比率	
D-Link International Systems	D-Link	最終母公司皆為友訊	銷貨	3,881,469	18 %	75天	-	30-60天	590,259	12 %	
D-Link International Canada	D-Link	最終母公司皆為友訊	銷貨	1,180,499	5 %	90天	-	30-60天	464,381	9 %	
D-Link International Europe	D-Link	最終母公司皆為友訊	銷貨	3,621,843	17 %	90天	-	30-60天	832,284	16 %	
D-Link International	D-Link ME	最終母公司皆為友訊	銷貨	967,495	4 %	60天	-	30-60天	146,295	3 %	
D-Link International	D-Link	最終母公司皆為友訊	銷貨	616,414	3 %	60天	-	30-60天	37,955	1 %	
D-Link International	D-Link L.A.	最終母公司皆為友訊	銷貨	2,566,906	12 %	75天	-	30-60天	1,463,419	29 %	
D-Link International	D-Link India	採權益法評價之被投資公司	銷貨	560,548	3 %	45天	-	30-60天	38,304	1 %	
D-Link International	D-Link	最終母公司皆為友訊	銷貨	117,938	1 %	60天	-	30-60天	214,623	4 %	
D-Link International	友訊上海	最終母公司皆為友訊	銷貨	770,276	4 %	90天	-	30-60天	68,601	1 %	
D-Link L.A.	D-Link	最終母公司皆為友訊	銷貨	400,371	13 %	60天	-	30-60天	93,195	10 %	
D-Link L.A.	D-link	最終母公司皆為友訊	銷貨	113,528	4 %	60天	-	30-60天	167,627	17 %	
D-Link Sudamerica	D-link L.A.	最終母公司皆為友訊	勞務收入	246,118	51 %	60天	-	30-60天	21,451	31 %	
友訊上海	東莞明瑞	本公司採權益法評價之被投資公司之子公司	(進貨)	(354,719)	(28)%	75天	-	30-60天	(140,265)	(60)%	
友訊上海	D-Link International	最終母公司皆為友訊	(進貨)	(770,276)	(62)%	90天	-	30-60天	(68,601)	(29)%	
D-Link Japan	D-Link International	最終母公司皆為友訊	(進貨)	(117,938)	(97)%	60天	-	30-60天	(214,623)	(99)%	
D-Link Systems	D-Link International	最終母公司皆為友訊	(進貨)	(3,881,469)	(94)%	75天	-	60-90天	(590,259)	(95)%	
D-Link Europe	D-Link International	最終母公司皆為友訊	(進貨)	(3,621,843)	(99)%	90天	-	30-60天	(832,284)	(82)%	
D-Link Australia	D-Link International	最終母公司皆為友訊	(進貨)	(616,414)	(100)%	60天	-	30-60天	(37,955)	(90)%	
D-Link Canada	D-Link International	最終母公司皆為友訊	(進貨)	(1,180,499)	(92)%	90天	-	30-60天	(464,381)	(96)%	
D-Link ME	D-Link International	最終母公司皆為友訊	(進貨)	(967,495)	(99)%	60天	-	30-60天	(146,295)	(96)%	
D-Link L.A.	D-Link International	最終母公司皆為友訊	(進貨)	(2,566,906)	(93)%	75天	-	30-60天	(1,463,419)	(97)%	
D-link Sudamerica	D-Link L.A.	最終母公司皆為友訊	(進貨)	(113,528)	(56)%	60天	-	30-60天	(167,627)	(98)%	

友訊科技股份有限公司財務報表附註(續)

(進)銷貨之公司	交易對象	交易情形					交易條件與一般交易不同之情形及原因			應收(付)票據、帳款		備註
		關係	(進)銷貨	金額	佔總(進)銷貨之比率	授信期間	單價	授信期間	餘額	佔總應收(付)票據、帳款之比率		
D-Link Brazil	D-Link L.A.	最終母公司皆為友訊	(進貨)	(400,371)	(37)%	60天	-	30~60天	(93,195)	(81)%		
D-Link International	友勁科技	母公司友訊為友勁科技之最大股東	(進貨)	(6,566,627)	(31)%	60天	-	30-60天	(1,661,933)	(32)%		
D-Link International	明泰科技	明泰科技為母公司友訊採權益法評價之被投資公司	(進貨)	(11,021,676)	(51)%	60天	-	30-60天	(2,513,740)	(49)%		

(8)應收關係人款項達新台幣一億元或實收資本額百分之二十以上者：

帳列應收款項之公司	交易對象	關係	應收關係人款項餘額	週轉率	逾期應收關係人款項		應收關係人款項期後收回金額(註)	提列備抵呆帳金額
					金額	處理方式		
D-Link International	D-Link Canada	最終母公司皆為友訊	464,381	2.64	-	-	-	-
D-Link International	D-Link Europe	最終母公司皆為友訊	832,284	2.06	-	-	288,318	-
D-Link International	D-Link L.A.	最終母公司皆為友訊	1,463,419	1.91	-	-	95,294	-
D-Link International	D-Link Systems	最終母公司皆為友訊	590,259	4.65	-	-	164,327	-
D-Link International	D-Link Japan	最終母公司皆為友訊	214,623	0.86	-	-	181,250	-
D-Link International	D-Link ME	友訊與D-Link International共同持有	146,295	7.99	-	-	95,167	-
D-Link L.A.	D-Link Sadamerica	最終母公司皆為友訊	167,627	0.70	-	-	-	-
D-Link Holding	D-Link International	最終母公司皆為友訊	295,740	-	-	-	-	-

註：係截至民國九十八年二月二十日之收回情形。

(9)從事衍生性商品交易：

交易公司	衍生性商品種類	持有目的	合約金額	帳面價值	公平價值
		非以交易為目的：			
D-Link International	選擇權	購買歐元賣權	EUR 8,000	2,855	2,855
D-Link International	選擇權	出售歐元買權	EUR 10,000	(24,138)	(24,138)
D-Link International	選擇權	出售歐元賣權	EUR 6,000	(192)	(192)
D-Link International	選擇權	購買澳幣賣權	AUD 1,500	222	222
D-Link International	選擇權	出售澳幣買權	AUD 1,500	(1,280)	(1,280)
D-Link International	選擇權	出售澳幣賣權	AUD 1,500	(3)	(3)
D-Link International	遠期外匯	歐元	EUR 8,000	(5,079)	(5,079)
D-Link International	遠期外匯	歐元	EUR 2,000	1,258	1,258
D-Link International	遠期外匯	加幣	CAD 2,000	(1,488)	(1,488)
D-Link International	遠期外匯	加幣	CAD 5,500	2,561	2,561

友訊科技股份有限公司財務報表附註(續)

交易公司	衍生性商品種類	持有目的	合約金額	帳面價值	公平價值
D-Link International	交換	歐元	EUR 2,000	(870)	(870)
D-Link International	交換	歐元	EUR 2,500	336	336
D-Link International	交換	日幣	JPY 660,000	(19,994)	(19,994)
D-Link International	交換	加幣	CAD 4,400	(587)	(587)
D-Link International	交換	澳幣	AUD 1,000	377	377
D-Link Brazil	遠期外匯	美金	USD 1,500	(2,055)	(2,055)
D-Link Columbia	遠期外匯	美金	USD 1,500	(659)	(659)

(三)大陸投資資訊：

1.轉投資大陸地區之事業相關資訊

大陸被投資 公司名稱	主要營業項目	實收資本額	投資 方式	本期期初自 台灣匯出累 積投資金額	本期匯出或收 回投資金額		本期期末自 台灣匯出累 積投資金額	本公司直接 或間接投資 之持股比例	本期認列 投資損益	期末投資 帳面價值	截至本期 止已匯回 投資收益
					匯出	收回					
友訊上海	網路設備、無線 通信系統等 之買賣、運輸 加工等業務	USD19,500 千元	(註1)	USD19,500 千元	-	-	USD19,500 千元	100 %	USD2,105 千元(註2)	USD17,831 千元	-
網諮	進出口代理、 貿易等業務	USD200千元	(註1)	USD152千 元	-	-	USD152千元	100 %	USD 2 千元(註2)	USD184 千元	-

註1：透過第三地區投資設立公司再投資大陸公司。
註2：依同期間經會計師查核之財務報表認列。

2.轉投資大陸地區限額

本期期末累計自台灣匯出 赴大陸地區投資金額	經濟部投審會核准投資金額	依經濟部投審會規定 赴大陸地區投資限額
USD 19,652 千元	USD 29,652 千元	註

註：依民國九十七年八月修正「在大陸地區從事投資或技術合作審查原則」，本公司符合企業營運總部租稅獎勵之規定，不適用大陸地區投資限額之規定。

3.本公司與大陸被投資公司直接或間接發生之重大交易事項，請參閱附註五。

十二、部門別財務資訊：

(一)產業別財務資訊

本公司僅經營研究、開發及銷售電腦網路系統、設備及其零組件，係屬單一產業

(二)外銷銷貨資訊

	97年度		96年度	
	金額	佔當期營業 收入淨額%	金額	佔當期營業 收入淨額%
亞洲地區	\$ 1,648,705	57	1,796,370	51
美洲地區	3,760	-	54,933	2
歐洲地區	875	-	1,549	-
	<u>\$ 1,653,340</u>	<u>57</u>	<u>1,852,852</u>	<u>53</u>

友訊科技股份有限公司財務報表附註(續)

(三)重要客戶資訊

	97年度		96年度	
	金額	佔當期營業 收入淨額%	金額	佔當期營業 收入淨額%
D-Link International	\$ 1,562,634	54	1,656,546	48
中華電信	110,486	4	642,636	18
	<u>\$ 1,673,120</u>	<u>58</u>	<u>2,299,182</u>	<u>66</u>



安侯建業會計師事務所

KPMG Certified Public Accountants

台北市松山區 105 民生東路三段 156 號 6 樓
6F, No. 156, Sec. 3, Min-Sheng East Road,
Taipei, 105, Taiwan, R.O.C.

Telephone 電話 + 886 (2) 2715 9999

Fax 傳真 + 886 (2) 2715 9888

Internet 網址 www.kpmg.com.tw

會計師查核報告

友訊科技股份有限公司董事會 公鑒：

友訊科技股份有限公司及其子公司民國九十七年及九十六年十二月三十一日之合併資產負債表，暨截至各該日止之民國九十七年度及九十六年度之合併損益表、合併股東權益變動表及合併現金流量表，業經本會計師查核竣事。上開合併財務報表之編製係管理階層之責任，本會計師之責任則為根據查核結果對上開合併財務報表表示意見。列入上開合併財務報表中採權益法評價之被投資公司之財務報表未經本會計師查核，而係由其他會計師查核，因此，本會計師對上開合併財務報表所表示之意見中，有關轉投資公司財務報表所列之金額及其於合併財務報表附註十一之(二)相關資訊所表示之意見，係依據其他會計師之查核報告。上述權益法評價之被投資公司其民國九十七年及九十六年十二月三十一日之長期股權投資金額分別為935,341千元及626,144千元，分別占該日合併資產總額之3.85%及2.26%；民國九十七年度及九十六年度認列之投資收益分別為40,820千元及73,407千元，分別占該年度合併稅前淨利之2.86%及1.94%。

本會計師係依照一般公認審計準則暨會計師查核簽證財務報表規則規劃並執行查核工作，以合理確信合併財務報表有無重大不實表達。此項查核工作包括以抽查方式獲取合併財務報表所列金額及所揭露事項之查核證據、評估管理階層編製合併財務報表所採用之會計原則及所作之重大會計估計，暨評估合併財務報表整體之表達。本會計師相信此項查核工作及其他會計師之查核報告可對所表示之意見提供合理之依據。

依本會計師之意見，基於本會計師之查核結果及其他會計師之查核報告，第一段所述合併財務報表在所有重大方面係依照證券發行人財務報告編製準則及一般公認會計原則編製，足以允當表達友訊科技股份有限公司及其子公司民國九十七年及九十六年十二月三十一日之合併財務報表，暨截至各該日止之民國九十七年度及九十六年度之合併經營成果與合併現金流量。

安侯建業會計師事務所

會計師：

周寶蓮



顏喜福



證券主管機關：金管證六字第0940100754號
核准簽證文號：(88)台財證(六)第18311號
民國九十八年四月十日

友訊科技股份有限公司及其子公司

合併資產負債表

民國九十七年及九十六年十二月三十一日

單位：新台幣千元

	97.12.31		96.12.31			97.12.31		96.12.31	
	金額	%	金額	%		金額	%	金額	%
資產					負債及股東權益				
流動資產：					流動負債：				
1100 現金及約當現金(附註四(一))	2,597,934	11	4,614,749	17	短期借款(附註四(八))	196,987	1	429,043	2
1310 公平價值變動列入損益之金融資產-非流動(附註四(二)及(三))	293,156	1	1,132,181	4	公平價值變動列入損益之金融負債-流動(附註四(二)及(三))	58,103	-	67,728	-
1140 應收票據及帳款淨額(附註四(四))	5,889,216	24	5,900,665	21	應付票據及帳款	1,096,178	5	1,336,042	5
1150 應收關係人款項(附註五)	77,048	-	199,817	1	應付關係人款項(附註五)	4,623,755	19	5,266,173	19
1190 其他金融資產-流動	53,182	-	37,163	-	應付所得稅	510,590	2	566,487	2
1210 存貨淨額(附註四(五))	7,401,809	31	6,730,342	25	應付減資退股款(附註四(十二))	-	-	1,367,691	5
1280 預付款項及其他流動資產(附註四(十一)及六)	1,173,466	5	964,673	3	應付費用及其他流動負債	2,653,775	11	2,540,646	9
	17,485,811	72	19,579,590	71		9,139,388	38	11,573,810	42
基金及長期投資：					其他負債：				
1450 備供出售金融資產-非流動(附註四(二))	665,174	3	1,516,447	5	長期借款(附註四(九))	1,000,000	4	-	-
1480 以成本衡量之金融資產-非流動(附註四(二))	359,399	1	654,403	2	遞延所得稅負債及其他(附註四(十一))	484,125	2	678,891	1
1421 採權益法之長期股權投資(附註四(六))	4,130,862	17	4,305,847	16		1,484,125	6	678,891	1
	5,155,435	21	6,476,697	23	負債合計	10,623,513	44	12,252,701	43
固定資產：(附註四(七))					股東權益：(附註四(十二))				
1501 土地	531,453	2	531,453	2	普通股股本	5,652,180	23	5,470,765	20
1521 房屋及建築	703,586	3	689,593	2	資本公積：	1,886,330	8	1,886,330	7
1531 機器設備	399,306	2	401,411	1	長期股權投資	47,051	-	170,440	1
1681 其他設備	704,046	3	599,532	2	保留盈餘：	1,933,381	8	2,056,770	8
15x9 減：累計折舊	2,338,391	10	2,221,989	7	法定盈餘公積	1,757,307	7	1,423,390	5
1670 預付設備款	(980,136)	(4)	(812,518)	(3)	未分配盈餘	4,327,888	18	5,159,302	19
	2,974	-	1,928	-	股東權益其他項目：	6,085,195	25	6,582,692	24
	1,361,229	6	1,411,399	4	累積換算調整數	305,650	1	474,195	2
無形資產及其他資產：					備供出售金融資產未實現損益(附註四(二))	(316,305)	(1)	857,635	3
1800 出租資產(附註四(七))	26,029	-	26,425	-		(10,655)	-	1,331,830	5
1810 開置資產(附註四(七))	11,640	-	11,920	-	少數股權	39,446	-	27,437	-
1880 其他資產-其他(附註四(十))	282,916	1	216,164	2	股東權益合計	13,699,547	56	15,469,494	57
	320,585	1	254,509	2	重大承諾事項及或有事項(附註七)				
資產總計	24,323,060	100	27,722,195	100	負債及股東權益總計	24,323,060	100	27,722,195	100

(請詳閱合併財務報表附註)

董事長：李中旺

經理人：曾安邦

會計主管：林丕野



友訊科技股份有限公司及其子公司

合併損益表

民國九十七年及九十六年一月一日至十二月三十一日

單位：新台幣千元

	97年度		96年度	
	金額	%	金額	%
4000 營業收入	\$ 35,722,991	108	38,913,343	107
4190 減：銷貨退回及折讓	2,673,298	8	2,681,544	7
營業收入淨額(附註(五))	33,049,693	100	36,231,799	100
5111 營業成本	22,283,008	67	23,833,341	66
營業毛利	10,766,685	33	12,398,458	34
6000 營業費用：(附註四(十)及十)				
6100 推銷費用	6,722,385	20	6,661,548	18
6200 管理費用	2,060,448	6	1,990,165	5
6300 研究發展費用	669,886	2	1,050,037	3
	9,452,719	28	9,701,750	26
營業淨利	1,313,966	5	2,696,708	8
營業外收入及利益：				
7110 利息收入	138,801	-	194,761	1
7121 權益法認列之投資收益淨額(附註四(六))	486,707	1	489,936	1
7140 處分投資利益淨額	24,224	-	545,986	2
7310 金融資產及負債評價利益(附註四(十五))	12,234	-	-	-
7160 兌換利益淨額	-	-	334,744	1
7480 什項收入	232,053	1	122,937	-
	894,019	2	1,688,364	5
營業外費用及損失：				
7510 利息費用	15,765	-	26,342	-
7570 存貨跌價及呆滯損失	497,120	2	465,800	1
7640 金融資產及負債評價損失(附註四(十五))	-	-	43,784	-
7560 兌換損失淨額	213,287	1	-	-
7880 什項支出(附註四(二)及(七))	55,092	-	61,574	-
	781,264	3	597,500	1
稅前淨利	1,426,721	4	3,787,572	12
8110 所得稅費用	226,018	1	304,671	1
合併總損益	\$ 1,200,703	3	3,482,901	11
歸屬予：				
母公司股東	\$ 1,200,413	3	3,339,169	11
9400 少數股權	290	-	143,732	-
	\$ 1,200,703	3	3,482,901	11
	稅前	稅後	稅前	稅後
每股盈餘(單位：新台幣元)(附註四(十四))				
基本每股盈餘	\$ 2.52	2.12	5.49	5.03
基本每股盈餘-追溯調整			\$ 5.34	4.90
稀釋每股盈餘	\$ 2.50	2.11	5.49	5.03
稀釋每股盈餘-追溯調整			\$ 5.34	4.90

(請詳閱合併財務報表附註)

董事長：李中旺



經理人：曹安邦



會計主管：林丕野



友訊科技股份有限公司及其子公司

合併股東權益變動表

民國九十七年及九十六年十二月三十一日

單位：新台幣千元

	股本		保留盈餘		股東權益其他項目		少數股權	合計
	股	本	法定盈餘公積	未分配盈餘	金融商品未實現損益	累積換算調整數		
民國九十六年一月一日期初餘額	\$	6,633,780	2,074,570	3,954,256	559,414	273,991	3,069,463	17,736,846
盈餘指撥及分配：								
提列法定盈餘公積	-	-	252,018	(252,018)	-	-	-	-
發放董監酬勞	-	-	-	(45,363)	-	-	-	(45,363)
發放員工紅利	-	-	-	(62,000)	-	-	-	(62,000)
發放現金股利	-	-	-	(1,525,769)	-	-	-	(1,525,769)
員工紅利轉增資本	72,000	-	-	(72,000)	-	-	-	-
股票股利轉增資本	132,676	-	-	(132,676)	-	-	-	-
長期股權投資按權益法調整資本公積及保留盈餘	-	(17,800)	-	(44,297)	-	-	-	(62,097)
民國九十六年度淨利	-	-	-	3,339,169	-	-	143,732	3,482,901
減：退還股款	(1,367,691)	-	-	-	-	-	-	(1,367,691)
備供出售金融商品未實現損益之變動	-	-	-	-	3,555	-	-	3,555
被投資公司金融商品未實現損益之變動	-	-	-	-	294,666	-	-	294,666
外幣累積換算調整數之變動	-	-	-	-	-	181,925	(186)	181,739
被投資公司累積換算調整數之變動	-	-	-	-	-	18,279	-	18,279
少數股權淨變動數	-	-	-	-	-	-	(227,633)	(227,633)
合併個體本期變動影響數	-	-	-	-	-	-	(2,957,939)	(2,957,939)
民國九十六年十二月三十一日餘額	\$	5,470,765	2,056,770	5,159,302	857,635	474,195	27,437	15,469,494
盈餘指撥及分配：								
提列法定盈餘公積	-	-	333,917	(333,917)	-	-	-	-
發放董監酬勞	-	-	-	(60,105)	-	-	-	(60,105)
發放員工紅利	-	-	-	(78,263)	-	-	-	(78,263)
發放現金股利	-	-	-	(1,367,691)	-	-	-	(1,367,691)
員工紅利轉增資本	72,000	-	-	(72,000)	-	-	-	-
股票股利轉增資本	109,415	-	-	(109,415)	-	-	-	-
長期股權投資按權益法調整資本公積及保留盈餘	-	(123,389)	-	(10,436)	-	-	-	(133,825)
民國九十七年度淨利	-	-	-	1,200,413	-	-	290	1,200,703
備供出售金融商品未實現損益之變動	-	-	-	-	(234,388)	-	-	(234,388)
被投資公司金融商品未實現損益之變動	-	-	-	-	(939,552)	-	-	(939,552)
外幣累積換算調整數之變動	-	-	-	-	-	(203,321)	-	(203,321)
被投資公司累積換算調整數之變動	-	-	-	-	-	34,776	-	34,776
少數股權淨變動數	-	-	-	-	-	-	11,719	11,719
民國九十七年十二月三十一日餘額	\$	5,652,180	1,933,381	4,327,888	(316,305)	305,650	39,446	13,699,547

註：董監酬勞10,804千元及員工紅利108,037千元已於損益表中扣除。

(請詳閱合併財務報表附註)

董事長：李中旺

經理人：曹安邦

會計主管：林丕野



友訊科技股份有限公司及其子公司

合併現金流量表

民國九十七年及九十六年一月一日至十二月三十一日

單位:新台幣千元

	97年度	96年度
營業活動之現金流量：		
合併總損益	\$ 1,200,703	3,482,901
調整項目：		
折舊及攤銷	241,476	296,182
存貨跌價及呆滯損失	497,120	465,800
金融資產及負債評價損失(利益)	(12,234)	43,784
處分投資利益淨額	(24,224)	(545,986)
權益法認列之投資收益淨額	(486,707)	(489,936)
獲配採權益法長期投資之現金股利	365,506	273,498
公平價值變動列入損益之金融商品減少(增加)	849,768	(238,384)
應收票據及帳款(含關係人款)減少(增加)	131,766	(3,116,070)
存貨增加	(1,172,370)	(1,870,412)
應付票據及帳款(含關係人款)增加(減少)	(882,312)	3,459,380
其他與營業相關之資產增加	(346,898)	(362,388)
其他與營業相關之負債增加(減少)	(83,140)	967,487
其他	40,553	26,960
營業活動之淨現金流入	<u>319,007</u>	<u>2,392,816</u>
投資活動之現金流量：		
被投資公司減資退回股款及投資成本之收回	68,187	7,024
出售長期股權投資價款	12,789	1,172,613
購置固定資產	(163,830)	(284,300)
存出保證金減少	79,449	58,867
處分固定資產價款	311	187,935
長期股權投資增加	-	(484,844)
其他	(38,687)	34,146
投資活動之淨現金流入(出)	<u>(41,781)</u>	<u>691,441</u>
融資活動之現金流量：		
短期借款增加(減少)	(232,056)	254,432
長期借款增加數	1,000,000	-
減資退回股款	(1,367,691)	-
發放員工紅利及董監事酬勞	(138,368)	(107,363)
發放現金股利	(1,367,685)	(1,525,769)
少數股權減少	-	(227,633)
其他	(1,075)	(3,164)
融資活動之淨現金流出	<u>(2,106,875)</u>	<u>(1,609,497)</u>
匯率影響數	(187,166)	243,430
合併個體變動影響數	-	(3,206,584)
本期現金及約當現金減少數	(2,016,815)	(1,488,394)
期初現金及約當現金餘額	4,614,749	6,103,143
期末現金及約當現金餘額	\$ <u>2,597,934</u>	\$ <u>4,614,749</u>
現金流量資訊之補充揭露：		
本期支付利息	\$ <u>6,574</u>	\$ <u>5,641</u>
本期支付所得稅	\$ <u>200,533</u>	\$ <u>46,409</u>
不影響現金流量之融資活動：		
減資退回股款	\$ -	\$ <u>1,367,691</u>

(請詳閱合併財務報表附註)

董事長：李 中 旺



經理人：曹 安 邦



會計主管：林 丕 野



友訊科技股份有限公司及其子公司
合併財務報表附註
民國九十七年及九十六年十二月三十一日
(除另有註明者外，所有金額均以新台幣千元為單位)

一、公司沿革

友訊科技股份有限公司(以下稱本公司)於民國七十六年六月二十日成立於新竹科學工業園區。主要營業項目為研究、開發及銷售電腦網路系統、設備、無線通訊產品及其零組件。

本公司自民國九十四年十二月起逐步實施作業流程改造，由海外子公司逐步直接向原供應商進貨，本公司則著重於開發品牌行銷之各項核心競爭能力，並提供全球各地子公司財務管理、行銷支援、研發及技術支援。

本公司於民國九十五年八月四日經董事會決議合併本公司綜合持股100%之子公司友冠資訊股份有限公司(以下簡稱友冠)，並以民國九十五年十二月三十一日為合併基準日，本公司為存續公司，友冠為消滅公司，此項合併案於民國九十六年三月二十日向經濟部商業司完成變更登記。自民國九十五年十二月三十一日起，友冠之所有資產負債及一切權利義務由本公司概括承受。

截至民國九十七年十二月三十一日止，本公司及其子公司員工人數為2,331人。

二、重要會計政策之彙總說明

合併公司合併財務報表係依據證券發行人財務報告編製準則暨我國一般公認會計原則編製。重要會計政策及衡量基礎彙總說明如下：

(一)合併概況

- 1.本公司直接及間接持股超過50%或對其具有控制力之子公司，分別於每季終了時，編製合併報表，茲將列入合併財務報表編製主體之子公司列示如下：

<u>投資公司名稱</u>	<u>子 公 司 名 稱</u>	<u>綜合持股比例(%)</u>		<u>業 務 性 質</u>
		<u>97.12.31</u>	<u>96.12.31</u>	
本公司	D-Link Canada Inc. (D-Link Canada)	100.00	100.00	行銷及售後服務
本公司	D-Link Holding Company Ltd. (D- Link Holding)	100.00	100.00	控股公司
本公司	D-Link Japan K.K. (D-Link Japan)	100.00	100.00	行銷及售後服務
本公司	D-Link Sudamerica S.A. (D-Link S.A.)	100.00	100.00	行銷及售後服務
本公司	D-Link Brazil LTDA (D-Link Brazil)	100.00	100.00	行銷及售後服務
本公司	D-Link Latin America Company Ltd. (D-Link L.A.)	100.00	100.00	行銷及售後服務

友訊科技股份有限公司及其子公司合併財務報表附註(續)

投資公司名稱	子公司名稱	綜合持股比例(%)		業務性質
		97.12.31	96.12.31	
本公司及D-Link Sudamerica	D-Link Mexicana S.A de C.V (D-Link Mexicana)	100.00	-	行銷及售後服務
本公司及D-Link Holding	D-Link Systems, Inc. (D-Link Systems)	97.76	97.76	行銷及售後服務
本公司及D-Link Holding	D-Link International Pte. Ltd. (D-Link International)	100.00	100.00	行銷及售後服務
本公司及D-Link International	D-Link Australia Pty Ltd. (D-Link Australia)	100.00	100.00	行銷及售後服務
本公司及D-Link International	D-Link Middle East FZCO (D-Link ME)	100.00	100.00	行銷及售後服務
本公司	友佳投資有限公司 (友佳投資)	100.00	100.00	專業投資公司
本公司	友茂投資股份有限公司 (友茂投資)	100.00	100.00	專業投資公司
本公司	友泰投資股份有限公司 (友泰投資)	100.00	100.00	專業投資公司
D-Link Holding	D-Link (Europe) Ltd.	100.00	100.00	行銷及售後服務
D-Link Holding	D-Link Shiang-Hai (Cayman) Inc.	100.00	100.00	控股公司
D-Link Holding	D-Link Holding Mauritius Ltd.	100.00	100.00	控股公司
D-Link Holding	OOO D-Link Russia	100.00	100.00	行銷及售後服務
D-Link Holding	D-Link Hong Kong Ltd.	100.00	100.00	控股公司
D-Link Europe	D-Link (Holding) Ltd.及其子公司D-Link UK Ltd.	100.00	100.00	控股公司
D-Link Europe	D-Link Denmark A.S.	-	100.00	行銷及售後服務
D-Link Europe	D-Link France SARL	100.00	100.00	行銷及售後服務
D-Link Europe	D-Link Scandinavia AB	100.00	100.00	行銷及售後服務
D-Link Europe	D-Link Iberia SL	100.00	100.00	行銷及售後服務
D-Link Europe	D-Link Mediterraneo SRL	100.00	100.00	行銷及售後服務
D-Link Europe	D-Link (Netherland) BV	100.00	100.00	行銷及售後服務
D-Link Europe	D-Link (Deutschland) GmbH (D-Link Deutschland)	100.00	100.00	行銷及售後服務
D-Link Europe	D-Link Polska Sp. Z.o.o.	100.00	100.00	行銷及售後服務
D-Link Europe	D-Link (Magyarorszag) Kfp	100.00	100.00	行銷及售後服務

友訊科技股份有限公司及其子公司合併財務報表附註(續)

投資公司名稱	子公司名稱	綜合持股比例(%)		業務性質
		97.12.31	96.12.31	
D-Link Shiang-Hai	友訊電子設備(上海)有限公司(友訊上海)	100.00	100.00	網路設備及其相關硬件產品之倉儲、分撥等及國際貿易
D-Link Shiang-Hai	網諮貿易(上海)有限公司(網諮)	100.00	100.00	國際貿易及轉口貿易
D-Link Sudamerica 及D-Link Latin America	D-Link del Ecuador S.A.	100.00	100.00	行銷及售後服務
D-Link Sudamerica 及D-Link Latin America	D-Link Peru S.A.	100.00	100.00	行銷及售後服務
D-Link Sudamerica	D-Link Paraguay S.A.	100.00	100.00	行銷及售後服務
D-Link Sudamerica	D-Link de Colombia Limitada	99.52	99.52	行銷及售後服務
D-Link Sudamerica	D-Link Guatemala S.A.	99.00	99.00	行銷及售後服務

本公司與納入合併財務報表編製主體之子公司以下稱「合併公司」。

2. 子公司增減情形：

- (1) 民國九十六年三月三十一日，本公司對明泰科技股份有限公司(明泰)綜合持股比例已降至45.14%，已喪失對明泰之控制力，故於民國九十六年第二季起，明泰暨其子公司均未列入合併報表主體，其收益及費損亦自民國九十六年第二季起不再編入合併報表。
- (2) 民國九十六年十月合併公司對拓碼綜合持股比例已降至41.83%；拓碼於民國九十六年十二月二十日經臨時股東會改選董事，合併公司僅取得一席董事，致喪失對拓碼實質控制力。合併公司自民國九十六年十二月三十一日起不再將拓碼列入合併報表主體，僅將拓碼民國九十六年度之收益與費用編入合併報表。
- (3) D-Link Europe於民國九十六年度設立D-Link Magyarorszag。
- (4) D-Link S.A. 及D-Link L.A. 於民國九十六年度第四季分別設立D-Link del Ecuador S.A.、D-Link Peru S.A.、D-Link Paraguay S.A.、D-Link de Colombia Limitada、D-Link Guatemala及D-Link Mexicana。另，本公司民國九十七年十二月以657千元向D-Link Sudamerica購入D-Link Mexicana 99%股權。

(二) 合併財務報表編製基礎

合併財務報表之編製主體包括本公司及由本公司直接及間接持有其具表決權之股份半數以上或對其具有控制力之子公司，合併公司間之重大內部交易及因此等交易所產生之未實現內部損益均已於合併財務報表中銷除。

友訊科技股份有限公司及其子公司合併財務報表附註(續)

投資成本與投資時按持股比例計算之子公司股權淨值間之差額，其無法分析產生之原因者，於編製合併財務報表時列為商譽或合併貸項，且不予攤銷。

(三)會計估計

合併公司於編製財務報表時，業已依規定對財務報表所列資產、負債、收益、費損及或有事項，採用必要之假設及估計加以衡量、評估與揭露，惟該等估計與實際結果可能存有差異。

(四)資產與負債區分流動與非流動之分類標準

用途未受限制之現金或約當現金及為交易目的而持有或短期間持有且預期將於資產負債表日後十二個月內變現之資產，列為流動資產；非屬流動資產者列為非流動資產。

負債預期於資產負債表日後十二個月內清償者列為流動負債；非屬流動負債者列為非流動負債。

(五)外幣交易及外幣財務報表之換算

合併財務報表內之各公司主要以其當地貨幣為功能性貨幣列帳。非衍生性商品之外幣交易依交易日之即期匯率入帳；資產負債表日之外幣貨幣性資產或負債，依當日之即期匯率換算，產生之兌換差額列為當期損益。外幣非貨幣性資產或負債按交易日之歷史匯率衡量；但以公平價值衡量之外幣非貨幣性資產或負債，則按資產負債表日即期匯率換算，如屬公平價值變動認列為當期損益者，兌換差額亦認列為當期損益；如屬公平價值變動認列為股東權益調整項目者，兌換差額亦認列為股東權益調整項目。

合併公司對國外營運機構之長期股權投資及具有長期墊款性質之款項，其換算差額則以減除所得稅影響數後淨額列為股東權益項下之累積換算調整數。

(六)資產減損

合併公司依財務會計準則公報第三十五號「資產減損之會計處理準則」規定，於資產負債表日就有減損跡象之資產，估計其可回收金額，並就可回收金額低於帳面價值之資產，認列減損損失。商譽以外之資產，於以前年度所認列之累積減損損失，嗣後若已不存在或減少，即予迴轉，增加資產帳面價值至可回收金額，惟不超過資產在未認列減損損失下，減除應提列折舊或攤銷之數。

(七)約當現金

合併公司所稱約當現金係指隨時可轉換成定額現金，且即將到期而市場利率變動對其價值影響甚小之短期投資，包括自投資日起三個月內到期或清償之附賣回債券投資等。

友訊科技股份有限公司及其子公司合併財務報表附註(續)

(八)金融商品

合併公司依財務會計準則公報第三十四號「金融商品之會計處理準則」，將所持有之金融資產投資分為以公平價值衡量且公平價值變動認列為損益之金融資產、備供出售之金融資產及以成本衡量之金融資產等類別。

合併公司對金融商品交易係採交易日會計，於原始認列時，將金融商品以公平價值衡量，原始認列金額則加計取得或發行之交易成本。

合併公司所持有或發行之金融商品，在原始認列後，依合併公司持有或發行之目的，分為下列各類：

- 1.以公平價值衡量且公平價值變動認列為損益之金融資產：取得或發生之主要目的為短期內出售或再買回之交易目的金融商品，合併公司所持有之衍生性商品，除被指定且為有效之避險工具外，餘應歸類為此類金融資產。
- 2.備供出售金融資產：係以公平價值評價且其價值變動列為股東權益調整項目。若有減損之客觀證據，則認列減損損失。若後續期間減損金額減少，備供出售權益商品之減損減少金額認列為股東權益調整項目；備供出售債務商品之減損減少金額若明顯與認列減損後發生之事件有關，則予以迴轉並認列為當期損益。
- 3.以成本衡量之金融資產：無法可靠衡量公平價值之權益商品投資，以原始認列之成本衡量。若有減損之客觀證據，則認列減損損失，此減損金額不予迴轉。

(九)衍生性金融商品及避險

合併公司持有之衍生性金融商品係用以規避因營運、財務及投資活動所暴露之匯率與利率風險。依此政策，合併公司所持有或發行之衍生性金融商品係以避險為目的。當所持有之衍生性商品不適用避險會計之條件時，則視為交易目的之金融商品。

合併公司之公平價值避險符合適用避險會計之所有條件時，以互抵方式認列避險工具及被避險項目之公平價值變動所產生之損益影響數，其避險工具以公平價值再衡量，或帳面價值因匯率變動所產生之損益，立即認列為當期損益；被避險項目因所規避之風險而產生之利益或損失，係調整被避險項目之帳面價值並立即認列為當期損益。

(十)備抵呆帳及維修成本準備

備抵呆帳係按應收款項帳齡分析評估其未來收回可能性而提列。

維修成本準備係參酌歷史經驗、銷貨收入及產品保固期間予以估列。

(十一)存貨

存貨以成本與市價孰低為評價基礎，成本以加權平均法計算，原料市價以重置成本為基礎，商品以淨變現價值為基礎。

(十二)採權益法之長期股權投資

合併公司合併持有被投資公司已發行有表決權股份比例達百分之二十以上採權益法評價。

友訊科技股份有限公司及其子公司合併財務報表附註(續)

合併公司依新修訂財務會計準則公報第五號「採權益法之長期股權投資會計處理準則」之規定，改為先將投資成本予以分析處理，對於投資成本超過所取得可辨認淨資產公平價值者，其超過部分認列為商譽；如屬所取得可辨認淨資產公平價值超過投資成本，則差額先就非流動資產等比例減少，若減少至零仍有差額時，則該差額列為非常損益。

合併公司具有控制力之被投資公司如股權淨值發生負數時，除非該被投資公司之其他股東有義務並能夠提出額外資產承擔其損失，否則應由合併公司繼續按持股比例認列長期股權投資之投資損失。若原長期股權投資不足抵減損失時，則沖減應收關係人款，如尚有不足，則貸記長期股權投資貸項，列入其他負債項下。

因未按持股比例認購被投資公司發行之新股，致持股比例發生變動，並因而持有之股權淨值發生增減時，調整由長期股權投資所產生之資本公積，若由不足，則沖銷保留盈餘。

採權益法之長期股權投資出售時，以售價與處分日該投資帳面價值之差額，作為長期股權投資處分損益，帳上如有因長期股權投資產生之資本公積餘額時，則按出售比例轉列當期損益。

合併公司與採權益法評價之被投資公司間交易及各被投資公司間交易所產生之損益尚未實現者予以遞延，俟實現時承認。

(十三)固定資產、出租資產、閒置資產及其折舊

固定資產以取得成本為評價基礎。重大增添、改良及重置支出予以資本化；維護及修理費用列為發生當期費用。處分固定資產之損益列為營業外收支。

除土地外，固定資產依估計耐用年數按平均法計提折舊。折舊性資產耐用年限屆滿仍繼續使用者就其殘值自該屆滿日起估計尚可使用年限繼續提列折舊。主要固定資產之耐用年數如下：

1.建築物及建築物（含房屋附屬設備）：5~55年。

2.運輸、辦公及其他設備：2~8年。

固定資產非供營業使用者轉列閒置資產，並以帳面價值與淨變現價值孰低為評價基礎。

(十四)無形資產

合併公司自民國九十六年一月一日起適用財務會計準則公報第三十七號「無形資產之會計處理準則」。依該號公報規定，除政府捐助所取得之無形資產按公平價值認列外，原始認列無形資產時以成本衡量。續後，以成本加依法令規定之重估增值，再減除累計攤銷及累計減損損失後之金額作為帳面價值。

友訊科技股份有限公司及其子公司合併財務報表附註(續)

攤銷時以原始成本減除殘值後之金額為可攤銷金額，並於已達可供使用狀態開始時，於耐用年限期間以直線法攤銷。無形資產耐用年限如下：

電腦軟體：3~5年

每年至少於會計年度終了時評估無形資產之殘值、攤銷期間及攤銷方法。殘值、攤銷期間及攤銷方法之變動，均視為會計估計變動。

(十五)退休金

本公司訂有確定給付退休辦法；友佳投資、友茂投資、友泰投資及D-Link Holding等控股公司因未實際聘僱員工，故未訂有退休辦法；D-Link Europe及其他合併子公司則依當地法律適用確定提撥退休辦法。

依本公司之退休辦法規定，員工前十五年之服務，每服務滿一年可獲得二個基數之退休金，自第十六年起，每服務滿一年可獲得一個基數，最高總數以四十五個基數為限。每一基數代表其退休前六個月之平均月薪。自民國九十四年七月一日起配合勞工退休金條例（以下簡稱「新制」）之實施，原適用該辦法之員工如經選擇適用新制後之服務年資或新制施行後到職之員工其服務年資改採確定提撥制，其退休金之給付由本公司按月以不低於每月工資百分之六提繳退休金，儲存於勞工退休金個人專戶。

本公司依中華民國勞動基準法規定，按向主管機關核備之提撥率（實付薪資百分之二）提撥退休準備金專戶儲存於台灣銀行。實際支付退休金時，先由退休準備金專戶支應。本公司因退休準備金已達目前全體勞工日後符合退休要件請領退休金之總額現值，經台北市政府勞工局核備，暫停提撥退休準備金至民國九十八年十月止。

本公司就採確定給付退休辦法部份，依財務會計準則公報第十八號「退休金會計處理準則」規定，以年度結束日為衡量日完成精算，並依精算報告認列淨退休金成本，包括當期服務成本等及過渡性給付義務依預期可獲得退休金給付之在職員工平均剩餘服務年限採直線法攤銷之數。友佳投資、友茂投資、友泰投資及D-Link Holding等控

股公司未認列退休金費用。D-Link Europe及其他合併子公司則係以當期提撥數列為退休金費用。

本公司採確定提撥退休辦法部份，依勞工退休金條例之規定，依勞工每月工資百分之六之提繳率，提撥至勞工保險局，提撥數列為當期費用。

(十六)股份基礎給付交易

本公司民國九十七年一月一日(含)以前發行之員工認股權憑證，依內含價值法按衡量日本公司股票市價與行使價格間之差額認列酬勞成本，並揭露採用公平價值法之擬制淨利與每股盈餘資訊。另，依據財務會計準則公報第三十九號「股份基礎給付之會計處理準則」之規定，本公司上述員工認股權憑證無須追溯適用財務會計準則公報第三十九號，但需揭露依該公報規定衡量股份基礎給付交易之擬制淨利及每股盈餘資訊。

友訊科技股份有限公司及其子公司合併財務報表附註(續)

(十七)員工紅利及董監酬勞

民國九十七年一月一日(含)以後之員工紅利及董監酬勞係依會計研究發展基金會(96)基秘字第052號函之規定，估計員工紅利及董監酬勞金額，並依員工紅利及董監酬勞之性質列為營業費用項下。嗣後股東會決議與財務報表估列數如有差異，視為估計變動，列為當期損益。

(十八)銷貨收入

銷貨收入係於商品交付且風險及報酬移轉予客戶時認列，加工收入係於產品加工完成交付予客戶時認列。備抵銷貨退回及折讓係依經驗估計可能發生之產品退回及折讓，於產品出售期間列為銷貨收入之減項。

(十九)所得稅

所得稅之估計以會計所得為基礎，資產及負債之帳面價值與課稅基礎之差異，依預計回轉年度之適用稅率計算認列為遞延所得稅。將應課稅暫時性差異所產生之所得稅影響數認列為遞延所得稅負債；可減除暫時性差異、虧損扣除及所得稅抵減所產生之所得稅影響數認列為遞延所得稅資產，再評估遞延所得稅資產之可實現性，認列其備抵評價金額。

遞延所得稅負債或資產依其相關資產或負債之分類，劃分為流動或非流動項目；非與資產或負債相關者，則依預期回轉期間之長短劃分。

因投入研究發展及人才培訓支出等產生之所得稅抵減，採當期認列法處理。

本公司、友佳投資、友茂投資及友泰投資之未分配盈餘依所得稅法規定，應加徵百分之十營利事業所得稅部份，於次年度股東會決議分配盈餘後列為當期所得稅費用。另，依「所得稅基本稅額條例」之規定，一般所得額高於或等於基本稅額者，依一般所得稅額繳納所得稅。一般所得稅額低於基本稅額者，另就差額繳納所得稅，且不得以投資抵減稅額減除之。

合併公司之所得稅依各該註冊國法律，應以各公司主體為申報單位，不得合併申報，合併公司之所得稅即為合併報表編製主體各公司所得稅費用之合計數。

(二十)普通股每股盈餘

普通股每股盈餘係以本期淨利，除以普通股流通在外加權平均股數計算。因盈餘、資本公積或民國九十七年度(含)以前股東會決議分配之員工紅利轉增資而新增之股份，則採追溯調整計算。若無償配股之基準日在財務報表提出前，亦一併追溯調整。

公司發行之員工認股權憑證及尚未經股東會決議得採股票發放之員工分紅屬潛在普通股。潛在普通股如具稀釋作用，除揭露基本每股盈餘外，並揭露稀釋每股盈餘；若不具稀釋作用，則僅揭露基本每股盈餘。

友訊科技股份有限公司及其子公司合併財務報表附註(續)

三、會計變動之理由及其影響

- (一)合併公司自民國九十六年一月一日起，首次適用財務準則公報第三十七號「無形資產之會計處理準則」，依該公報規定，合併公司於開始適用日重新評估已認列無形資產之耐用年限或攤銷方法，並無應予變更之情事。
- (二)合併公司自民國九十七年一月一日起，首次適用財務會計準則公報第三十九號「股份基礎給付之會計處理準則」及會計研究發展基金會(96)基秘字第052號函，依公報及解釋函規定分類、衡量及揭露股份基礎給付交易、員工分紅及董監酬勞。合併公司中本公司、友佳投資、友茂投資及友泰投資適用該公報，致本期淨利減少104,399千元，每股盈餘減少0.18元，餘均無影響。另，依據會計研究發展基金會(97)基秘字第169號解釋函，員工分紅轉增資不再追溯調整基本及稀釋每股盈餘；可選擇採股票發放之員工分紅如具稀釋作用，則列入計算稀釋每股盈餘。

四、重要會計科目之說明

(一)現金及約當現金

	97.12.31	96.12.31
現金、支票及活期存款	\$ 1,494,060	1,739,887
定期存款	832,150	2,795,670
附賣回債券	271,724	79,192
	\$ 2,597,934	4,614,749

(二)金融資產

合併公司民國九十七年及九十六年十二月三十一日持有之各類金融資產及負債明細如下：

	97.12.31	96.12.31
公平價值變動列入損益之金融資產－流動		
交易目的金融資產：		
受益憑證-開放型基金	\$ 276,023	673,075
外匯選擇權合約	5,481	4,098
遠期外匯合約	3,819	-
換匯交易合約	713	-
可轉換公司債	7,120	-
結構式存款	-	455,008
	\$ 293,156	1,132,181

友訊科技股份有限公司及其子公司合併財務報表附註(續)

	<u>97.12.31</u>	<u>96.12.31</u>
公平價值變動列入損益之金融負債－流動		
交易目的金融負債：		
外匯選擇權合約	\$ 27,371	67,728
遠期外匯合約	9,281	-
換匯交易合約	21,451	-
	<u>\$ 58,103</u>	<u>67,728</u>
備供出售金融資產－非流動：		
友勁科技(股)公司(友勁)	\$ 312,880	820,318
九暘電子(股)公司(九暘)	126,097	481,146
立端科技(股)公司(立端)	51,813	162,651
友旺科技(股)公司(友旺)	19,817	52,332
雷凌科技(股)公司(雷凌)	154,567	-
	<u>\$ 665,174</u>	<u>1,516,447</u>
以成本衡量之金融資產－非流動：		
Azure Venture Partners I, L.P.	\$ 116,743	175,445
Purple Communications Limited	32,860	32,443
全球一動(股)公司	80,000	80,000
智玖創業投資(股)公司(智玖創投)	50,000	50,000
智捷科技(股)公司(智捷)	43,804	43,804
中經合創業投資(股)公司(中經合)	19,518	23,517
雷凌科技(股)公司(雷凌)	-	228,000
其 他	16,474	21,194
	<u>\$ 359,399</u>	<u>654,403</u>

1. 合併公司持有以成本衡量之金融資產，因部份被投資公司持續虧損，民國九十七年度及九十六年度分別認列減損損失1,022千元及3,274千元。
2. 合併公司原採以成本衡量之金融資產之被投資公司雷凌，因其股票自民國九十七年四月八日起，正式於台灣證券交易所(股)公司掛牌上市，故自民國九十七年度起按帳面價值轉列備供出售金融資產－非流動。
3. 合併公司民國九十七年度及九十六年度分別認列備供出售金融資產依公平價值衡量產生之未實現損失234,388千元及利益3,555千元；另依權益法分別認列被投資公司金融商品未實現損失939,552千元及利益294,666千元。民國九十七年及九十六年十二月三十一日，分別累計認列未實現損失316,305千元及利益857,635千元。

友訊科技股份有限公司及其子公司合併財務報表附註(續)

(三)衍生性金融商品

合併公司與金融機構簽訂遠期外匯、外匯選擇權合約及換匯交易合約，此等合約係為規避部分外幣債權因匯率變動產生之風險為主要目的，惟未符合有效避險之要件，故視為交易目的之金融資產(負債)。

民國九十七年及九十六年十二月三十一日合併公司持有之衍生性金融商品明細如下：

項 目	97.12.31	96.12.31
衍生性金融資產：		
外匯選擇權合約	\$ 5,481	4,098
遠期外匯合約	3,819	-
換匯交易合約	713	-
結構式存款	-	455,008
	<u>\$ 10,013</u>	<u>459,106</u>
衍生性金融負債：		
外匯選擇權合約	\$ 27,371	67,728
遠期外匯合約	9,281	-
換匯交易合約	21,451	-
	<u>\$ 58,103</u>	<u>67,728</u>

金融商品明細揭露如下：

1. 衍生性金融資產

97.12.31				
金融商品	合約本金(千元)		到 期 日	帳面金額
外匯選擇權合約：				
購買美金賣權	USD	3,000	98.02	\$ 2,404
購買歐元賣權	EUR	8,000	98.02	2,855
購買澳幣賣權	AUD	1,500	98.01	222
				<u>\$ 5,481</u>
遠期外匯合約：				
歐 元	EUR	2,000	98.01	\$ 1,258
加 幣	CAD	5,500	98.01~98.03	2,561
				<u>\$ 3,819</u>
換匯交易合約：				
歐 元	EUR	2,500	98.01	\$ 336
澳 幣	AUD	1,000	98.01	377
				<u>\$ 713</u>

友訊科技股份有限公司及其子公司合併財務報表附註(續)

96.12.31

金融商品	合約本金(千元)	到期日	帳面金額
外匯選擇權合約：			
出售美金買權	USD 4,000	97.01	\$ 407
購買歐元賣權	EUR 26,000	97.01~97.04	652
出售澳幣賣權	AUD 9,000	97.01~97.04	
出售加幣買權	CAD 4,000	97.01~97.02	3,039
			<u>\$ 4,098</u>
結構式存款：			
澳幣	\$ 3,800	97.01	\$ 107,888
加幣	2,650	97.01	82,595
歐元	8,111	97.01~97.03	264,525
			<u>\$ 455,008</u>

2. 衍生性金融負債

97.12.31

金融商品	合約本金(千元)	到期日	帳面金額
外匯選擇權合約：			
出售美金買權	USD 3,000	98.02	\$ 253
出售美金賣權	USD 3,000	98.02	1,505
出售歐元買權	EUR 10,000	98.02	24,138
出售歐元賣權	EUR 6,000	98.02	192
出售澳幣買權	AUD 1,500	98.01	1,280
出售澳幣賣權	AUD 1,500	98.01	3
			<u>\$ 27,371</u>
遠期外匯合約：			
歐元	EUR 8,000	98.01	\$ 5,079
加幣	CAD 2,000	98.02	1,488
美金	USD 3,000	98.02	2,714
			<u>\$ 9,281</u>
換匯交易合約：			
歐元	EUR 2,000	98.01~98.02	\$ 870
加幣	CAD 4,000	98.01	587
日幣	JPY 660,000	98.01~98.02	19,994
			<u>\$ 21,451</u>

友訊科技股份有限公司及其子公司合併財務報表附註(續)

96.12.31

金融商品	合約本金(千元)	到期日	帳面金額
外匯選擇權合約：			
出售歐元買權	EUR 26,000	97.01~97.04	\$ 59,508
出售澳幣買權	AUD 9,000	97.01~97.04	448
出售加幣買權	CAD 4,000	97.01~97.02	7,772
			<u>\$ 67,728</u>

上述衍生性金融資產(負債)在財務報表上，分別列為公平價值變動列入損益之金融資產(負債)一流動項下。

(四)應收票據及帳款淨額

	97.12.31	96.12.31
應收票據	\$ 37,774	38,952
應收帳款	6,012,649	6,077,805
減：備抵呆帳	(161,207)	(216,092)
	<u>\$ 5,889,216</u>	<u>5,900,665</u>

(五)存 貨

	97.12.31	96.12.31
商 品	\$ 8,474,006	7,486,902
原 料	41,690	84,479
	8,515,696	7,571,381
減：備抵存貨跌價損失	(1,113,887)	(841,039)
	<u>\$ 7,401,809</u>	<u>6,730,342</u>

(六)採權益法評價之長期股權投資

被投資公司	97.12.31		96.12.31	
	金 額	持 股 比 例 %	金 額	持 股 比 例 %
D-Link India Ltd.(D-Link India)	\$ 542,449	36	626,144	36
PurpleComm Inc.	145,007	29	165,275	29
明 泰	2,988,274	38	3,080,209	40
帛漢股份有限公司(帛漢)	247,885	31	234,316	29
快特電波股份有限公司 (快特電波)	136,746	33	129,041	34
視傳科技股份有限公司(視傳)	44,109	27	42,517	27
拓 碼	26,392	41	28,345	42
	<u>\$ 4,130,862</u>		<u>4,305,847</u>	

友訊科技股份有限公司及其子公司合併財務報表附註(續)

- 1.民國九十七年度及九十六年度採權益法評價之投資收益淨額分別為486,707千元及489,936千元，其中民國九十七年度及九十六年度認列之投資收益40,820千元及73,407千元，及其民國九十七年及九十六年十二月三十一日採權益法評價之長期股權投資分別為935,341千元及626,144千元，係依據被投資公司經其他會計師查核之財務報表認列。
- 2.民國九十六年十二月三十一日，合併公司已喪失對明泰與拓碼之控制力，請詳附註二(一)合併概況之說明。
- 3.民國九十七年及九十六年十二月三十一日，合併公司採權益法評價之長期股權投資已上市(櫃)者，其市價資料如下：

	<u>97.12.31</u>	<u>96.12.31</u>
明泰科技股份有限公司	\$ 3,255,443	4,924,822
帛漢股份有限公司	129,879	259,133
D-Link India	<u>325,660</u>	<u>1,084,629</u>
	<u>\$ 3,710,982</u>	<u>6,268,584</u>

(七)固定資產、出租資產及閒置資產

- 1.本公司部份廠房土地因營運考量，暫予出租，帳列出租資產，其明細如下：

	<u>97.12.31</u>	<u>96.12.31</u>
成 本：		
土 地	\$ 30,000	30,000
房屋及建築	<u>22,196</u>	<u>22,196</u>
	52,196	52,196
減：累計折舊	(7,167)	(6,771)
累計減損	<u>(19,000)</u>	<u>(19,000)</u>
	<u>\$ 26,029</u>	<u>26,425</u>

- 2.本公司將暫未供營業使用之固定資產轉列閒置資產，就帳面價值高於不動產鑑價報告鑑定價值或評估淨變現價值之差額認列減損及跌價損失，閒置資產之明細如下：

	<u>97.12.31</u>	<u>96.12.31</u>
成 本：		
土 地	\$ 27,477	27,477
房屋及建築	<u>15,668</u>	<u>15,668</u>
	43,145	43,145
減：累計折舊	(4,360)	(4,080)
累計減損	<u>(27,145)</u>	<u>(27,145)</u>
	<u>\$ 11,640</u>	<u>11,920</u>

友訊科技股份有限公司及其子公司合併財務報表附註(續)

3.民國九十七年及九十六年十二月三十一日，本公司依財務會計準則公報第三十五號「資產減損之會計處理準則」評估出租資產及閒置資產之累計減損帳列明細如下：

<u>項 目</u>	<u>97.12.31</u>	<u>96.12.31</u>
出租資產－土地	\$ 12,100	12,100
出租資產－房屋及建築	6,900	6,900
閒置資產－土地	18,957	18,957
閒置資產－房屋及建築	8,188	8,188
	<u>\$ 46,145</u>	<u>46,145</u>

4.出租與閒置資產出售情形：

本公司於民國九十六年十月一日與啟碁科技(股)公司簽訂不動產買賣契約書，價款計185,000千元扣除帳面價值239,803千元及迴轉累計減損52,846千元後，出售損失1,957千元，帳列營業外費用及損失－什項支出。

(八)短期借款

	<u>97.12.31</u>		<u>96.12.31</u>	
	<u>金 額</u>	<u>利率區間%</u>	<u>金 額</u>	<u>利率區間%</u>
信用借款	\$ <u>196,987</u>	1.25%~4.25%	\$ <u>429,043</u>	0.642~2.56
未動支借款額度	\$ <u>4,612,416</u>		\$ <u>7,813,629</u>	

(九)長期借款

<u>貸款銀行</u>	<u>用 途 及 借款額度</u>	<u>借款期限及 還款方式</u>	<u>97.12.31</u>		<u>96.12.31</u>	
			<u>金 額</u>	<u>利率%</u>	<u>金 額</u>	<u>利率%</u>
中國信託	\$ 700,000	97.12.31~100.12.31 ，36個月	\$ 500,000	1.79	-	-
星展銀行	800,000	97.12.31~100.01.31 ，25個月	500,000	1.96	-	-
			<u>\$ 1,000,000</u>		<u>-</u>	

本公司於民國九十七年十二月三十日與中國信託簽訂三年之中長期借款，其額度自首次動撥日後18個月起，以每6個月為一期，共分4期，每期額度遞減25%；另計息方式係依各次授信額度動用期間計算。

民國九十七年及九十六年十二月三十一日，本公司尚未動用之長期借款額度分別為500,000千元及0千元。

(十)退休金

民國九十七年及九十六年十二月三十一日，本公司確定給付退休金辦法有關基金提撥狀況與帳載應計退休金負債調節如下：

友訊科技股份有限公司及其子公司合併財務報表附註(續)

	<u>97.12.31</u>	<u>96.12.31</u>
給付義務：		
非既得給付義務	\$ (39,811)	(61,716)
既得給付義務	<u>(39,570)</u>	<u>(9,678)</u>
累積給付義務	(79,381)	(71,394)
未來薪資增加之影響數	<u>(44,915)</u>	<u>(35,607)</u>
預計給付義務	(124,296)	(107,001)
退休基金資產公平價值	<u>155,659</u>	<u>152,300</u>
提撥狀況	31,363	45,299
未認列過渡性淨給付義務	-	58
未認列退休金損失	42,968	30,889
補列之應計退休金負債	<u>-</u>	<u>(58)</u>
預付退休金	<u>\$ 74,331</u>	<u>76,188</u>

民國九十七年及九十六年十二月三十一日，合併公司符合職工退休辦法之既得給付分別為62,616千元及10,887千元。

合併公司民國九十七年度及九十六年度之淨退休金成本，其組成項目如下：

	<u>97年度</u>	<u>96年度</u>
服務成本	\$ 2,278	1,811
利息成本	2,943	2,834
退休基金資產實際報酬	(5,615)	(4,385)
攤銷與遞延數	<u>2,309</u>	<u>926</u>
確定給付之淨退休金成本	1,915	1,186
確定提撥之退休金成本	<u>113,824</u>	<u>123,291</u>
淨退休金成本	<u>\$ 115,739</u>	<u>124,477</u>

精算假設如下：

	<u>97.12.31</u>	<u>96.12.31</u>
折現率	2.75 %	2.75 %
薪資水準增加率	3.00 %	3.00 %
基金資產之預期長期投資報酬率	2.75 %	2.75 %

(十一)所得稅

1. 合併公司營利事業所得稅須分別以各公司主體為申報單位，不得合併。合併公司之營利事業所得稅係依各公司所在地之適用稅率計算。

友訊科技股份有限公司及其子公司合併財務報表附註(續)

2. 合併公司之本公司及其國內公司營利事業所得稅稅率為百分之二十五，並依「所得基本稅額條例」計算基本稅額，民國九十七年度及九十六年度所得稅費用組成如下：

	<u>97年度</u>	<u>96年度</u>
當 期	\$ 285,823	291,043
遞 延	<u>(59,805)</u>	<u>13,628</u>
	<u>\$ 226,018</u>	<u>304,671</u>

3. 合併公司民國九十七年及九十六年十二月三十一日之遞延所得稅資產(負債)主要由下列暫時性差異及投資抵減之所得稅影響數組成：

	<u>97.12.31</u>	<u>96.12.31</u>
遞延所得稅資產—流動：		
備抵存貨跌價損失	\$ 133,470	111,256
備抵呆帳超限數	24,704	30,215
維修成本準備	1,705	5,204
未實現費用	165,702	130,996
其 他	<u>48,054</u>	<u>21,914</u>
	373,635	299,585
減：備抵評價	<u>(104,589)</u>	<u>(79,199)</u>
	<u>269,046</u>	<u>220,386</u>
遞延所得稅負債—流動：		
未實現兌換利益淨額	(1,360)	(1,278)
其 他	<u>(1,244)</u>	<u>(12,905)</u>
	<u>(2,604)</u>	<u>(14,183)</u>
	<u>\$ 266,442</u>	<u>206,203</u>
遞延所得稅資產—非流動：		
投資抵減	\$ 140,595	234,968
虧損扣除	236,433	53,305
資產減損損失及其他	<u>17,868</u>	<u>22,386</u>
	394,896	310,659
減：備抵評價	<u>(343,205)</u>	<u>(217,039)</u>
	<u>51,691</u>	<u>93,620</u>
遞延所得稅負債—非流動：		
國外投資損失準備	(202,510)	(249,776)
長期股權投資收益	(172,961)	(167,190)
累積換算調整數	<u>(101,883)</u>	<u>(158,065)</u>
	<u>(477,354)</u>	<u>(575,031)</u>
	<u>\$ (425,663)</u>	<u>(481,411)</u>

友訊科技股份有限公司及其子公司合併財務報表附註(續)

上述遞延所得稅資產(負債)之帳列情形如下：

	97.12.31	96.12.31
遞延所得稅資產－流動	\$ 266,442	206,203
遞延所得稅負債－非流動	(425,663)	(481,411)
遞延所得稅資產(負債)淨額	\$ (159,221)	(275,208)

4. 合併公司因研究發展、人才培訓及投資新興重要策略性產業之股東投抵，依法得享受投資抵減。民國九十七年十二月三十一日，合併公司尚未抵減餘額及最後可抵減年限如下：

抵減項目	尚未抵減餘額	最後抵減年度
投資新興重要策略性產業之股東投抵	\$ 75,756	民國九十九年度
投資新興重要策略性產業之股東投抵	1,420	民國一〇〇年度
研究發展及人才培訓支出	40,323	民國一〇〇年度
研究發展及人才培訓支出	23,096	民國一〇一年度
	\$ 140,595	

5. 依各該註冊國法律規定，虧損得以扣除當年度之純益。另，合併公司中友佳投資、友泰投資依中華民國九十八年一月二十一日新修訂之所得稅法規定，經稅捐稽徵機關核定之前十年度虧損得用以扣除當年度之純益，再行核課所得稅。民國九十七年十二月三十一日尚未扣除之虧損及最後可扣除期限如下：

合併公司	年 度	最後扣除期限	金 額	備註
友佳、友泰投資	九十二年度	民國一〇二年度	\$ 43,930	核定數
友泰投資	九十三年度	民國一〇三年度	12,277	核定數
友佳投資	九十五年度	民國一〇四年度	152,261	核定數
D-Link (Europe) Ltd.	九十六年度	無限期	468,892	申報數
D-Link (Europe) Ltd.	九十七年度	無限期	189,405	估計數
			\$ 866,765	

6. 本公司營利事業所得稅結算申報，業經稅捐稽徵機關核定至民國九十一年度。惟民國九十一年度之申報，本公司不服稅捐稽徵機關對出售長期股權投資損失之復查決定結果，目前擬提起行政訴訟，請詳附註七之(十二)說明。另，友佳投資、友茂投資及友泰投資營利事業所得稅結算申報，業經稽徵機關核定至民國九十五年度。

友訊科技股份有限公司及其子公司合併財務報表附註(續)

7.本公司兩稅合一相關資訊如下：

	<u>97.12.31</u>	<u>96.12.31</u>
未分配盈餘所屬年度：		
八十六年度以前	\$ 194,476	194,476
八十七年度以後	<u>4,133,412</u>	<u>4,964,826</u>
	<u>\$ 4,327,888</u>	<u>5,159,302</u>
可扣抵稅額帳戶餘額	<u>\$ 286,706</u>	<u>212,434</u>
	<u>97年度</u>	<u>96年度</u>
盈餘分配予居住者之稅額扣抵比率	<u>9.63%(預計)</u>	<u>7.34%(實際)</u>

(十二)股東權益

1.股本及增(減)資案

本公司於民國八十七年九月十八日發行5,000,000單位海外存託憑證，每一單位表彰本公司普通股5股，此批海外存託憑證已於民國八十七年九月二十四日於盧森堡交易所掛牌交易。

本公司於民國九十七年十月二十七日經董事會決議終止發行海外存託憑證，本公司已依存託契約及盧森堡交易所下市規範完成終止發行之相關程序。

民國九十六年六月八日本公司股東常會決議以股東紅利132,676千元，員工紅利72,000千元，合計204,676千元轉增資發行新股，此增資案業經證券主管機關核准，並以民國九十六年八月二日為增資基準日，已於民國九十六年八月十四日辦妥法定登記程序。

本公司配合營運模式改變，降低閒置資金及提升股東權益報酬率，於民國九十六年六月八日經股東常會決議減資退回股本136,769千股，減資比例為20%，共計減少實收股本計136,769千股，金額1,367,691千元。上述減資案係以民國九十六年十一月八日為減資基準日，業經主管機關核准在案，並已變更登記完竣。

民國九十七年六月十三日本公司股東常會決議以股東紅利109,415千元、員工紅利72,000千元，合計181,415千元轉增資發行新股，此增資案業經證券主管機關核准，並以民國九十七年八月五日為增資基準日。

本公司民國九十七年及九十六年十二月三十一日額定股本均為8,800,000千元(其中250,000千元係留供發行員工認股權憑證使用)，民國九十七年及九十六年十二月三十一日實收股本分別為5,652,180千元及5,470,765千元，每股面額均為10元。

友訊科技股份有限公司及其子公司合併財務報表附註(續)

2. 資本公積

除因長期股權投資以權益法評價而認列之資本公積不得作為任何用途外，餘依公司法規定，資本公積需優先填補虧損後，始得以已實現之資本公積轉作資本。所謂已實現資本公積，包括超過票面金額發行股票所得之溢價及受領贈與之所得。依證券交易法施行細則規定，得撥充資本之股票溢價資本公積，每年撥充之合計金額，不得超過實收資本額百分之十。

3. 法定盈餘公積

依公司法規定，公司應就稅後純益提撥百分之十為法定盈餘公積，直至與資本總額相等為止。法定盈餘公積依法通常僅供彌補虧損之用不得用以分配現金股利。

4. 盈餘分派及股利政策

依本公司民國九十七年六月十三日修正後章程規定，年度決算如有盈餘，除依法提繳所得稅及彌補以前年度虧損外，應提列百分之十為法定盈餘公積。如尚有餘額，得提撥董事監察人酬勞百分之一並應提撥員工紅利以百分之五至百分之十五為限，分配對象得包括本公司之從屬公司員工，必要時得酌提特別盈餘公積或酌予保留盈餘，其剩餘數由董事會併同以往年度盈餘擬具分派議案，提請股東會決議分派之，股東紅利分派總金額以不低於當年度可分配盈餘百分之三十為原則。

依證券主管機關規定，自分派民國八十八年度盈餘起，應就帳列股東權益減項金額提列相同數額之特別盈餘公積，不得分派。嗣後股東權益減項金額回轉時，再就回轉部份併入可分派盈餘。

本公司為配合整體環境、產業成長特性及公司長期財務規劃及企業永續經營，採取剩餘股利政策，並依據本公司資本預算規劃分派股票股利以保留所需資金，其餘部份得以現金股利方式分派之，惟現金股利不低於總股利之百分之十。

本公司以截至民國九十七年十二月三十一日止之稅後淨利扣除10%法定盈餘公積後淨額，乘上本公司所定員工紅利分配成數10%及董監酬勞分配成數1%，估計員工紅利金額為108,037千元，董監酬勞為10,804千元，配發股票股利之股數計算基礎係依據股東會決議前一日之收盤價並考量除權除息之影響。惟若嗣後股東會決議實際配發金額與估列數有差異時，則視為會計估計變動，列為民國九十八年度之損益。

本公司民國九十七年六月十三日及九十六年六月八日股東常會決議民國九十六年及九十五年度盈餘分配，分配之員工紅利及董監事酬勞如下：

	<u>96年度</u>	<u>95年度</u>
員工紅利—股票(依面額計價)	\$ 72,000	72,000
員工紅利—現金	78,263	62,000
董事及監察人酬勞	<u>60,105</u>	<u>45,363</u>
	<u>\$ 210,368</u>	<u>179,363</u>

友訊科技股份有限公司及其子公司合併財務報表附註(續)

上述盈餘分配情形與本公司股東會決議並無差異。

本公司民國九十七年度之員工紅利及董事、監察人酬勞分派數，尚待本公司董事會擬議及股東會決議，相關資訊可俟相關會議召開後至公開資訊觀測站等管道查詢之。

(十三)員工認股權憑證

- 1.本公司於民國九十六年十二月二十六日經證期局核准發行員工認股權憑證20,000單位，每單位認股權憑證得認購股數為1,000股，以發行新股方式為之。授與對象包含本公司及本公司直接及間接持有同一被投資公司有表決權超過50%之符合特定條件員工。認股權證之存續期間為六年，不得轉讓、質押、贈予他人，但因繼承者不在此限。憑證持有人自被授予員工認股權憑證屆滿二年之日起，可按下列時程行使認購本公司之普通股股票。

<u>認股權憑證授予期間</u>	<u>可行使認股比例(累計)</u>
屆滿2年	40 %
屆滿3年	60 %
屆滿4年	80 %
屆滿5年	100 %

- 2.民國九十七年十二月三十一日，本公司發行員工認股權憑證情形如下：

<u>核准日期</u>	<u>發行日期</u>	<u>發行單位數</u>	<u>認股權存續期間</u>	<u>限制認股期間</u>	<u>原訂每股認購價格(元)</u>	<u>調整後每股認購價格(元)</u>
96.12.26	96.12.28	20,000	96.12.28~ 102.12.27	96.12.28~ 98.12.27	56.60	64.15

- 3.本公司員工認股權計劃之行使價格等於發行當日公司普通股收盤價，因此依內含價值法所認列之酬勞成本0元，各年度無須攤銷酬勞成本。
- 4.本公司民國九十七年度員工認股權憑證之相關資訊如下：

	<u>97年度</u>		<u>96年度</u>	
	<u>單位</u>	<u>加權平均行使價格(元)</u>	<u>單位</u>	<u>加權平均行使價格(元)</u>
期初流通在外	20,000	\$ 64.15	-	-
本期給與	-	-	20,000	56.60
本期行使	-	-	-	-
本期沒收	-	-	-	-
期末流通在外	<u>20,000</u>	64.15	<u>20,000</u>	56.60

- 5.本公司若採用公平價值法認列前述認股權酬勞成本，並採用Black-Scholes選擇權評價模式估計給予日員工認股選擇權之公平價值，其各項假設資訊及民國九十七年度財務報表之擬制淨利與每股盈餘資訊如下：

友訊科技股份有限公司及其子公司合併財務報表附註(續)

評價模式	Black-Scholes		97年度	96年度
	選擇權評價模式			
假設：	股利率		3.31 %	3.31 %
	預期價格波動性		30.89 %	30.89 %
	無風險利率		2.725 %	2.725 %
	預期存續期間		6 年	6 年
淨利：	報表認列之淨利	\$	1,200,413	3,339,169
	擬制淨利		1,130,136	3,338,401
基本每股盈餘(元)	報表認列之每股盈餘		2.12	5.03
	擬制每股盈餘		2.00	5.03
稀釋每股盈餘(元)	報表認列之每股盈餘		2.11	5.03
	擬制每股盈餘		1.98	5.03

(十四)每股盈餘

民國九十七年度及九十六年度合併公司基本及稀釋每股盈餘之計算如下：

	97年度		96年度	
	稅前	稅後	稅前	稅後
基本每股盈餘：				
本期淨利	\$ <u>1,426,431</u>	<u>1,200,413</u>	<u>3,643,840</u>	<u>3,339,169</u>
加權平均流通在外股數(千股)	<u>565,218</u>	<u>565,218</u>	<u>663,611</u>	<u>663,611</u>
基本每股盈餘(元)	\$ <u>2.52</u>	<u>2.12</u>	<u>5.49</u>	<u>5.03</u>
追溯調整加權平均流通在外股數(千股)			<u>681,753</u>	<u>681,753</u>
追溯調整基本每股盈餘(元)			\$ <u>5.34</u>	<u>4.90</u>
稀釋每股盈餘(元)：				
本期淨利	\$ <u>1,426,431</u>	<u>1,200,413</u>	<u>3,643,840</u>	<u>3,339,169</u>
加權平均流通在外股數(千股)	565,218	565,218	663,611	663,611
具稀釋作用潛在普通股之影響：				
員工分紅	4,708	4,708	-	-
員工認股權憑證	-	-	1	1
計算稀釋每股盈餘之加權平均流通在外股數(千股)	<u>569,926</u>	<u>569,926</u>	<u>663,612</u>	<u>663,612</u>
稀釋每股盈餘(元)	\$ <u>2.50</u>	<u>2.11</u>	<u>5.49</u>	<u>5.03</u>
追溯調整後加權平均流通在外股數(千股)			<u>681,753</u>	<u>681,753</u>
追溯調整後稀釋每股盈餘(元)			\$ <u>5.34</u>	<u>4.90</u>

本公司發行員工認股權憑證屬潛在普通股，為複雜資本結構，民國九十七年度經採庫藏股票法計算轉換為普通股後之每股盈餘未具稀釋作用。

友訊科技股份有限公司及其子公司合併財務報表附註(續)

(十五)金融商品資訊之揭露

1.民國九十七年及九十六年十二月三十一日，合併公司金融資產及金融負債之公平價值資訊如下：

	97.12.31		96.12.31	
	帳面價值	公平價值	帳面價值	公平價值
金融資產：				
公平價值變動列入損益之金融資產－流動：				
受益憑證	\$ 276,023	276,023	673,075	673,075
外匯選擇權合約	5,481	5,481	4,098	4,098
遠期外匯合約	3,819	3,819	-	-
換匯交易合約	713	713	-	-
可轉換公司債	7,120	7,120	-	-
結構式存款	-	-	455,008	455,008
備供出售金融資產－非流動	665,174	665,174	1,516,447	1,516,447
以成本衡量之金融資產－非流動	359,399	詳2(2)	654,403	詳2(2)
金融負債：				
外匯選擇權合約	27,371	27,371	67,728	67,728
遠期外匯合約	9,281	9,281	-	-
換匯交易合約	21,451	21,451	-	-

2.合併公司估計金融商品公平價值所使用之方法及假設如下：

- (1)流動金融商品以其在資產負債表上之帳面價值估計其公平價值；因為此類商品到期日甚近，其帳面價值應屬估計公平價值之合理基礎。此方法應用於現金及約當現金、應收/應付票據及帳款、短期銀行借款及其他金融資產－流動等。
- (2)金融資產如有活絡市場公開報價時，則以此市場價格為公平價值。若無市場價格可供參考時，則採用評價方法估計，所使用之估計與假設係與市場參與者於金融商品訂價時用以作為估計及假設之資訊一致。合併公司所持有以成本衡量之金融資產，係投資於未上市(櫃)公司之權益證券，因其未於公開市場交易，致使實務上無法估計公平價值。

3.合併公司以活絡市場公開報價及以評價方法估計之金融資產及金融負債之公平價值明細如下：

友訊科技股份有限公司及其子公司合併財務報表附註(續)

	97.12.31		96.12.31	
	公開報價 決定之金額	評價方式 估計之金額	公開報價 決定之金額	評價方式 估計之金額
金融資產：				
公平價值變動列入損益之金融資產—流動：				
受益憑證	\$ 276,023	-	673,075	-
外匯選擇權合約	-	5,481	-	4,098
遠期外匯合約	-	3,819	-	-
換匯交易合約	-	713	-	-
可轉換公司債	7,120	-	-	-
結構式存款	-	-	-	455,008
備供出售金額資產—非流動	665,174	-	1,516,447	-
金融負債：				
外匯選擇權合約	-	27,371	-	67,728
遠期外匯權合約	-	9,281	-	-
換匯交易合約	-	21,451	-	-

4. 合併公司民國九十七年度及九十六年度因以公開報價及評價方法估計之公平價值變動而認列之評價損益分別為損失12,234千元及利益43,784千元。

5. 財務風險資訊

(1) 市場風險

合併公司所持有屬於交易目的及備供出售之金融資產係開放式債券型基金及上市股票，其以公平價值衡量，開放式債券型基金公平價值並受市場利率所影響，因此本公司將暴露於市場價格及市場利率變動之風險。

合併公司所從事之衍生性金融商品交易採經濟避險以規避本公司所持有外幣資產或負債之匯率風險，其因匯率變動產生之損益會與被避險項目產生抵銷效果，因此通常市場風險低。

(2) 信用風險

合併公司主要的潛在信用風險係源自於現金及約當現金、股票、受益憑證及應收帳款之金融商品。合併公司之現金存放於不同之金融機構。約當現金係投資附買回中央政府債券及公司債。持有之股票、公司債及受益憑證係購買信用評等優良之公司所發行之基金、上市股票及公司債。合併公司控制暴露於每一金融機構之信用風險，而且認為合併公司之現金、約當現金及所持有之受益憑證不會有重大之信用風險顯著集中之虞。另合併公司從事衍生性金融商品之交易對象限定為信用良好之往來銀行，預期對方不會違約，故發生信用風險之可能性低。

友訊科技股份有限公司及其子公司合併財務報表附註(續)

(3)流動性風險

合併公司之資本及營運資金足以支應履行所有合約義務，故未有因無法籌措資金以履行合約義務之流動性風險。

合併公司從事衍生性金融商品交易即在規避淨資產及淨負債之匯率變動風險，因到期時有相對之現金流入或流出，故預期無重大之流動性風險。另合併公司部份投資屬於以成本衡量之權益商品金融資產，由於無活絡市場，故預期具有流動性風險。

五、關係人交易

(一)關係人之名稱及關係

關係人名稱	與合併公司之關係
D-Link India	合併公司採權益法評價之被投資公司
Darson Trading Limited (Darson)	本公司採權益法評價之被投資公司之子公司
友 勁	友勁之子公司為本公司之董事
明 泰	合併公司採權益法評價之被投資公司
東莞明瑞電子有限公司(東莞明瑞)	本公司採權益法評價之被投資公司之子公司
網上網國際數據股份有限公司(網上網)	本公司採權益法評價之被投資公司之子公司
利基網路股份有限公司(利基網路)	本公司之子公司為其董事長

(二)與關係人之間之重大交易事項

1.營業收入

合併公司民國九十七年度及九十六年度對關係人銷貨及其他收入等如下：

	97年度		96年度	
	金 額	佔營業 收 入 淨額之%	金 額	佔營業 收 入 淨額之%
D-Link India	\$ 582,958	2	446,968	1
其 他	22,431	-	14,079	-
	<u>\$ 605,389</u>	<u>2</u>	<u>461,047</u>	<u>1</u>

民國九十七年及九十六年十二月三十一日，合併公司因對上述對關係人銷貨及其他等收入而產生之應收關係人款項如下：

友訊科技股份有限公司及其子公司合併財務報表附註(續)

	97.12.31		96.12.31	
	金額	佔全部應收款項%	金額	佔全部應收款項%
D-Link India	\$ 40,006	1	163,175	3
明 泰	28,642	1	31,402	-
其 他	8,400	-	5,240	-
	<u>\$ 77,048</u>	<u>2</u>	<u>199,817</u>	<u>3</u>

合併公司對售予關係人及一般客戶約定收款期間均為30~90天，但對關係人之收款期限必要時得予以展延。

2. 進 貨

合併公司民國九十七年度及九十六年度對關係人進貨如下：

	97年度		96年度	
	金額	佔進貨淨額%	金額	佔進貨淨額%
明 泰	\$ 11,271,482	49	9,495,042	24
友 勁	6,748,312	28	6,677,906	17
其 他	469,880	2	422,514	-
	<u>\$ 18,489,674</u>	<u>79</u>	<u>16,595,462</u>	<u>41</u>

對關係人採購之付款期限為一至二個月，與一般廠商並無顯著不同。民國九十七年及九十六年十二月三十一日，合併公司因上述對關係人採購等而產生之應付關係人款項餘額如下：

	97.12.31		96.12.31	
	金額	佔全部應付款項%	金額	佔全部應付款項%
明 泰	\$ 2,608,382	45	2,883,335	44
友 勁	1,690,152	30	2,116,993	32
其 他	208,486	4	133,190	2
	<u>\$ 4,507,020</u>	<u>79</u>	<u>5,133,518</u>	<u>78</u>

3. 勞務提供及業務推廣等

因業務往來而支付予關係人之產品售後維修及各項服務費等支出明細如下：

	當期費用		應付關係人款	
	97年度	96年度	97.12.31	96.12.31
明 泰	\$ 92,160	79,181	31,011	79,377
友 勁	100,952	81,231	30,608	36,656
網 上 網	54,159	30,715	54,168	16,229
其 他	22,921	6,532	948	393
	<u>\$ 270,192</u>	<u>197,659</u>	<u>116,735</u>	<u>132,655</u>

友訊科技股份有限公司及其子公司合併財務報表附註(續)

(三)主要管理階層薪酬總額之有關資訊如下：

本公司民國九十七年及九十六年度給付董事、監察人、總經理及副總經理等主要管理階層薪酬總額之有關資訊如下：

	<u>97年度</u>	<u>96年度</u>
薪 資	\$ 45,579	75,585
獎金及特支費	1,360	2,239
員工紅利	<u>29,711</u>	<u>65,020</u>
	<u>\$ 76,650</u>	<u>142,844</u>

六、質押之資產

<u>抵質押之資產</u>	<u>抵質押擔保標的</u>	<u>97.12.31</u>	<u>96.12.31</u>
定期存款(帳列預付款項及 其他流動資產)	履約保證金	<u>\$ 44,449</u>	<u>34,883</u>

七、重大承諾事項及或有事項

除合併財務報表附註五所述者外，合併公司尚有下列重大承諾及或有負債：

(一)重要營業租賃

合併公司承租之土地及辦公室，依目前之租賃合約及租金水準，未來最低租金給付彙列如下：

	<u>金 額</u>
98.01.01~98.12.31	\$ 240,598
99.01.01~99.12.31	178,584
100.01.01~100.12.31	101,603
101.01.01~101.12.31	96,901
102.01.01以後	<u>358,516</u>
	<u>\$ 976,202</u>

(二)本公司民國九十四年十月遭瀚霖科技股份有限公司以本公司販賣之部分產品侵害該公司之專利為由，向士林地方法院起訴，請求本公司給付20,000千元及自起訴狀繕本送達翌日起至清償日止按年息百分之五計算之利息。因系爭專利業有三件舉發案係屬經濟部智慧財產局(智財局)，法院裁定於舉發確定前，停止本件訴訟程序。目前本公司所提出之舉發案，經智財局審定舉發成立，而撤銷系爭專利。本公司相信前述事件對其目前之營運，不致產生重大影響。

友訊科技股份有限公司及其子公司合併財務報表附註(續)

- (三)加拿大商Wi-Lan Technologies Corp於民國九十五年三月，主張D-Link Systems所販賣之部分產品疑似侵害該公司專利，故在加拿大聯邦法院向本公司之子公司D-Link Systems及D-Link Canada提出訴訟，目前正協同產品供應商進行訴訟答辯，本公司相信前述事件對目前之營運，不致產生重大影響。
- (四)美商Chrimar Systems, Inc.於民國九十五年九月，主張本公司所販賣之部分產品疑似侵害該公司專利，故向本公司之子公司D-Link Systems提出訴訟，目前正協同供應商進行訴訟答辯，本公司相信前述事件對目前之營運，不致產生重大影響。
- (五)澳洲Commonwealth Scientific and Industrial Research Organization於民國九十五年十二月，主張本公司所販賣之部分產品疑似侵害其公司專利，故向本公司之子公司D-Link Systems提出訴訟，目前正協同供應商進行訴訟答辯，本公司相信前述事件對目前之營運，不致產生重大影響。
- (六)美商Optimumupathl,L.L.C於民國九十七年一月對本公司之子公司D-Link Systems提起訴訟，主張本公司部分產品疑似侵害其專利，本公司已委任美國律師協同供應商進行訴訟答辯。本公司評估前述事件對目前之營運，不致產生重大影響。
- (七)Fenner Investments, Inc.於民國九十七年三月對本公司之子公司D-Link Systems提起訴訟，主張本公司部分產品疑似侵害其專利，本公司已委任美國律師協同供應商進行訴訟答辯。本公司評估前述事件對目前之營運，不致產生重大影響。
- (八)EZ4MEDIA, Inc.於民國九十七年六月對本公司之子公司D-Link Systems提起訴訟，主張本公司部分產品疑似侵害其專利，本公司已委任美國律師協同供應商進行訴訟答辯。本公司評估前述事件對本公司目前之營運，不致產生重大影響。
- (九)Northpeak Wireless LLC於民國九十七年十月對本公司之子公司D-Link Systems提起訴訟，主張本公司部分產品疑似侵害其專利，本公司已委任美國律師協同供應商進行訴訟答辯。本公司評估前述事件對本公司目前之營運，不致產生重大影響。
- (十)FINOC DESIGN CONSLUTING OY.於民國九十八年二月五日對本公司之子公司D-Link Systems提起訴訟，主張本公司部分產品疑似侵害其專利，本公司已委任美國律師協同供應商進行訴訟答辯。本公司評估前述事件對本公司目前之營運，不致產生重大影響。
- (十一)目前有數家公司與本公司討論專利授權金，除上述所述涉及訴訟外，其餘均處於協商階段，其相關金額數量目前均無法明確估計，惟本公司業已適當估列可能之發生之費用，故不致產生重大損失。另，本公司所有產品均係外購，當某項產品被主張涉及侵權時，本公司均會要求該項產品供應商出面負責解決，並承擔因訴訟或和解而可能產生之相關費用。
- (十二)本公司民國九十一年度之營利事業所得稅結算申報，因對出售長期股權投資損失之見解不同，經稽徵機關於民國九十七年八月復查決定應補納稅額為102,000千元。本公司不服前述核定，目前擬提起行政訴訟。

友訊科技股份有限公司及其子公司合併財務報表附註(續)

八、重大之災害損失：無。

九、重大之期後事項：無。

十、其他

(一)本公司帳載依促進產業升級條例之規定，自民國九十年度起就目的事業主管機關核准之國外投資總額之20%範圍內，提列國外投資損失準備，並認列當期費用。由於此項準備之提列不符合一般公認會計原則，於編製民國九十七年度及九十六年度財務報表時已將帳上提列之準備金額予以沖銷，惟此項調整並未入帳。因上述規定使民國九十七年及九十六年十二月三十一日財務報表之未分配盈餘較帳列數分別增加1,161,023千元及968,867千元。

(二)本期發生之用人、折舊及攤銷費用依其功能別彙總如下：

性質別	功能別	97年度			96年度		
		屬於營業成本者	屬於營業費用者	合計	屬於營業成本者	屬於營業費用者	合計
用人費用							
薪資費用(註1)	-	3,181,880	3,181,880	137,173	2,930,005	3,067,178	
勞健保費用	-	99,332	99,332	7,218	93,355	100,573	
退休金費用	-	115,739	115,739	6,029	118,448	124,477	
其他用人費用	-	231,422	231,422	5,759	230,929	236,688	
折舊費用(註2)	-	215,510	215,510	15,321	235,396	250,717	
攤銷費用	-	25,290	25,290	35	38,788	38,823	

註1：民國九十七年度含員工分紅108,037千元。

註2：民國九十七年度及九十六年度屬出租及閒置資產提列折舊分別計676千元及6,642千元，帳列營業外支出。

(三)民國九十六年度合併財務報表中若干科目餘額為配合民國九十七年度合併財務報表之表達，已作適當之重分類，此項重分類對合併財務報表之影響並不重大。

十一、附註揭露事項

(一)民國九十七年度重大交易事項相關資訊：

1. 資金貸與他人：

編號	貸出資金之公司	貸與對象	往來科目	本期最高餘額	期末餘額	利率區間	資金貸與性質	業務往來金額	有短期融通資金必要之原因	提列備抵呆帳金額	擔保品		對個別對象資金貸與限額(註3)	資金貸與總限額(註1)
											名稱	價值		
	本公司	D-Link Japan	應收關係人融資款	36,228	-	0.64%	註2	-	營運週轉	-	-	-	409,803	5,464,040

註1：資金貸與他人之總額以不超過本公司最近期經會計師查核簽證或核閱之財務報表淨值之40%為限。

註2：因公司間或行號間有短期融通資金之必要而將資金貸與他人之總額，以不超過本公司最近期經會計師查核簽證或核閱之財務報表之淨值之20%為限。

註3：有短期融通資金必要之公司或行號，個別貸與金額不超過本公司淨值百分之三為限。

註4：相關交易於編製合併財務報表時業已沖銷。

友訊科技股份有限公司及其子公司合併財務報表附註(續)

2. 為他人背書保證：

編號	背書保證者 公司名稱	被背書保證對象		對單一企業背書保證限額(註1)	本期最高背書保證餘額	期末背書保證餘額	以財產擔保之背書保證金額	累計背書保證金額佔最近期財務報表淨值之比率	背書保證最高限額(註2)
		公司名稱	關係						
	本公司	D-Link Systems	本公司之子公司	1,884,060	1,287,920	262,880	-	1.92 %	5,652,180
	本公司	D-Link Europe	本公司間接持有之子公司	1,884,060	1,054,231	268,141	-	1.96 %	5,652,180
	本公司	D-Link Holding	本公司之子公司	1,884,060	166,475	-	-	- %	5,652,180
	本公司	D-Link International	本公司之子公司	1,884,060	1,577,702	1,478,700	-	10.82 %	5,652,180
	本公司	D-Link Japan	本公司之子公司	1,884,060	514,183	514,183	-	3.76 %	5,652,180
	本公司	友佳投資	本公司之子公司	1,884,060	50,000	-	-	- %	5,652,180
	本公司	友訊上海	本公司間接持有之子公司	1,884,060	532,720	197,160	-	1.44 %	5,652,180
	本公司	D-Link Sudamerica	本公司之子公司	1,884,060	16,648	16,430	-	0.12 %	5,652,180
	本公司	D-Link Brazil	本公司之子公司	1,884,060	66,590	65,720	-	0.48 %	5,652,180
	本公司	D-Link Mexicana	本公司之子公司	1,884,060	26,630	26,288	-	0.19 %	5,652,180
	本公司	D-Link Columbia	本公司間接持有之子公司	1,884,060	16,647	16,430	-	0.12 %	5,652,180
						<u>2,845,932</u>			

註1：對單一企業背書保證金額不逾本公司實收資本額之三分之一。

註2：背書保證之總額不逾本公司實收資本額。

註3：按原幣數依本公司集團年底匯率換算。

3. 期末持有有價證券情形：

單位：千股

持有之公司	有價證券種類及名稱	與有價證券發行人之關係	帳列科目	期 末				備註
				股 數	帳面金額	持股比率	市 價	
本公司	受益憑證： 保誠威寶	無	公平價值變動列入損益之金融資產—流動	7,727	100,000	-	100,000	
本公司	統一強棒	"	"	5,020	80,000	-	80,000	
本公司	保德信債券	"	"	6,365	96,023	-	96,023	
					<u>276,023</u>			
本公司	股票： 友勁	友勁之子公司為本公司之董事	備供出售金融資產—非流動	17,426	171,816	7.89	171,816	
本公司	採權益法評價之被投資公司	採權益法評價之被投資公司	採權益法之長期股權投資	-	13,492,725	-		註1
本公司	採權益法評價之被投資公司	採權益法評價之被投資公司	遞延貸項		(168,330)			
					<u>13,324,395</u>			
本公司	全球一動	以成本衡量之被投資公司	以成本衡量—非流動	8,000	80,000	7.10		

友訊科技股份有限公司及其子公司合併財務報表附註(續)

持有之公司	有價證券種類及名稱	與有價證券		期 末				備註
		發行人之關係	帳列科目	股 數	帳面金額	持股比率	市 價	
本公司	D-Link Japan	採權益法評價之被投資公司	長期股權投資貸項	1	(208,285)	100.00		
本公司	D-Link Sudamerica	採權益法評價之被投資公司	長期股權投資貸項	200	(27,565)	100.00		
本公司	D-Link Mexicana	採權益法評價之被投資公司	長期股權投資貸項	-	(31,010)	99.00		
					(266,860)			

註1：請詳附註十一、(二)轉投資事業相關資訊。

註2：併入合併主體之持有有價證券交易情形，於編製合併財務報表時業已沖銷。

4. 累積買進或賣出同一有價證券之金額達新台幣一億元或實收資本額百分之二十以上：

買、賣之公司	有價證券種類及名稱	帳列科目	交易對象	關係	期 初		買 入		賣 出				期 末	
					千股數	金 額	千股數	金 額	千股數	售 價	帳面成本	處分損益	千股數	金 額
本公司	受益憑證：統一強棒	公平價值變動列入損益之金融資產-流動	-	-	-	-	32,083	508,000 註1	27,063	429,024	428,000	1,024	5,020	80,000
本公司	保誠威實基金	"	-	-	7,909	100,000	33,078	425,454 註1	33,260	426,879	425,454	1,425	7,727	100,000
本公司	建弘台灣債券	"	-	-	3,516	50,030	6,960	100,000	10,476	150,522	150,030	492	-	-
本公司	安泰ING債券	"	-	-	-	-	6,509	100,000	6,509	100,325	100,000	325	-	-
本公司	富邦金如意	"	-	-	8,095	100,000	-	-	8,095	100,631	100,000	631	-	-
本公司	寶來得利	"	-	-	6,578	100,000	-	-	6,578	100,697	100,000	697	-	-
本公司	工銀1699	"	-	-	-	-	7,911	100,000	7,911	100,020	100,000	20	-	-
本公司	工銀大眾債券	"	-	-	7,693	100,000	7,529	100,020	15,222	202,333	200,020	2,313	-	-
本公司	保德信債券	"	-	-	-	-	8,039	121,023 註1	1,674	25,016	25,000	16	6,365	96,023

註1：含本期評價損益。

5. 取得不動產之金額達新台幣一億元或實收資本額百分之二十以上者：無。

6. 處分不動產之金額達新台幣一億元或實收資本額百分之二十以上者：無。

7. 與關係人進、銷貨之金額達新台幣一億元或實收資本額百分之二十以上者：

進(銷)貨之公司	交易對象	關係	交 易 情 形				交易條件與一般交易不同之情形及原因		應收(付)票據、帳款		備註
			(進)銷貨	金 額	佔總(進)銷貨之比率	授信期間	單 價	授信期間	餘 額	佔總應收(付)票據、帳款之比率	
本公司	明泰科技	採權益法評價之被投資公司	進貨	(258,481)	(28)%	90天	與一般客戶無顯著不同	並無顯著不同	(100,219)	(26)%	
本公司	友勁科技	友勁科技之子公司為本公司之董事	進貨	(151,193)	(17)%	90天	"	"	(28,913)	(8)%	
本公司	D-Link International	本公司之子公司	勞務收入及其他收入	1,555,248	54 %	60天	"	"	205,069	37 %	

註1：相關交易及期末餘額於編製合併財務報表時業已沖銷。

8. 應收關係人款項達新台幣一億元或實收資本額百分之二十以上者：

帳列應收款項之公司	交易對象	關係	應收關係人款項餘額	週轉率	逾期應收關係人款項		應收關係人款項期後收回金額(註1)	提列備抵呆帳金額
					金 額	處理方式		
本公司	D-Link International	本公司之子公司	205,069	7.84	-	-	42,718	-

註1：係截至民國九十八年二月二十日止之收回情形。

註2：相關交易於編製合併財務報表時業已沖銷。

友訊科技股份有限公司及其子公司合併財務報表附註(續)

9.從事衍生性商品交易：請詳附註四(三)說明。

(二)轉投資事業相關資訊：

1.被投資公司名稱、所在地區...等相關資訊：

單位：外幣千元；千股

投資公司名稱	被投資公司名稱	所在地區	主要營業項目	原始投資金額		期末持有			被投資公司本期損益	本期認列之投資損益	備註
				本期期末	上期期末	股數	比率	帳面金額			
本公司	D-Link Systems	USA	美國地區之行銷及售後服務	1,625,875	1,625,875	47,295	96.23%	1,685,911	12,965	12,675	本公司與D-Link Holding共同持有97.76%之股權
本公司	D-Link Canada	Canada	加拿大之行銷及售後服務	283,866	283,866	8,736	100.00%	252,962	(367)	(367)	
本公司	D-Link International	Singapore	全球之行銷及售後服務	1,941,986	1,941,986	85,875	99.36%	2,863,049	(85,457)	242,484	註1 本公司與D-Link Holding共同持有100%之股權
本公司	D-Link L.A.	Latin America	拉丁美洲之行銷及售後服務	326,600	326,600	41	100.00%	393,732	(7,698)	(2,404)	註1
本公司	D-Link ME	UAE	中東之行銷及售後服務	71,484	71,484	-	83.33%	279,499	41,561	41,561	本公司與D-Link International共同持有100%之股權
本公司	D-Link Brazil	Brazil	巴西之行銷及售後服務	374,455	212,515	2,482,952	100.00%	268,238	(48,123)	(48,123)	
本公司	D-Link Australia	Australia	澳洲之行銷及售後服務	112,594	112,594	4,999	99.98%	247,541	27,820	27,820	本公司與D-Link International共同持有100%之股權
本公司	D-Link Holding	B.V.I.	對各種事業之投資	2,022,170	2,022,170	45	100.00%	3,001,444	(65,472)	(65,472)	
本公司	D-Link Deutschland	Germany	歐洲之行銷及售後服務	120,050	120,050	-	100.00%	120,050	9,970	註3	本公司直接與間接持有100%之股權
本公司	明泰	台灣	研究、開發、生產及銷售電腦網路系統設備、無線通訊及其零組件	1,545,112	1,545,112	158,505	35.46%	2,755,308	1,052,563	409,867	註1 本公司直接與間接持有共38.44%之股權
本公司	友佳投資	台灣	投資生產事業等	350,000	350,000	註2	100.00%	854,272	53,887	44,015	註1
本公司	友茂投資	台灣	投資生產事業等	190,000	190,000	27,720	100.00%	309,461	19,199	19,199	註1
本公司	友泰投資	台灣	投資業務等	270,000	400,000	27,000	100.00%	250,161	13,005	28,954	註1
本公司	PurpleComm	USA	研究、開發及行銷電腦網路系統	180,840	180,840	17,188	29.25%	145,007	(69,914)	(20,450)	
本公司	帛漢	台灣	電子零組件及發電、配電機械之製造	54,534	54,534	3,210	7.95%	66,090	40,860	2,763	本公司與友佳、友茂及友泰共同持有股權30.93%股權
遞延貸項								13,492,725 (168,330)	-	692,522	
								13,324,395		692,522	
本公司	D-Link Sudamerica	Chile	智利之行銷及售後服務	6,512	6,512	200	100.00%	(27,565)	7,926	7,926	
本公司	D-Link Japan	Japan	日本之行銷及售後服務	108,157	108,157	1	100.00%	(208,285)	(103,709)	(103,709)	
本公司	D-Link Mexicana	Mexico	墨西哥之行銷及售後服務	657	-	-	99.00%	(31,010)	(40,407)	(41,423)	註1 本公司與D-Link Sudamerica共同持有100%之股權
								(266,860)		(137,206)	
								13,057,535		555,316	
D-Link International	D-Link Australia	Australia	澳洲之行銷及售後服務	22	22	1	0.02%	22	27,820	-	D-Link Australia之投資損益由本公司認列
D-Link International	D-Link ME	USA	中東之行銷及售後服務	34,260	34,260	-	16.67%	34,700	41,561	-	D-Link ME之投資損益由本公司認列
								34,722		-	
D-Link Holding	D-Link Mauritius	Mauritius	對各種事業之投資	186,789	186,789	200	100.00%	542,502	51,252	51,252	

友訊科技股份有限公司及其子公司合併財務報表附註(續)

投資公司名稱	被投資公司名稱	所在地區	主要營業項目	原始投資金額		期末持有			被投資公司本期損益	本期認列之投資損益	備註
				本期期末	上期期末	股數	比率	帳面金額			
D-Link Holding	D-Link Europe	Europe	歐洲之行銷及售後服務	971,293	971,293	14,455	100.00%	1,301,352	(254,706)	(254,706)	
D-Link Holding	D-Link Shiang-Hai (Cayman) Inc.	Cayman Islands	控股公司	USD19,602	USD19,602	50	100.00%	591,953	66,452	66,452	
D-Link Holding	D-Link Hong Kong	Hong Kong	進出口業務	143	143	-	100.00%	204	-	-	
D-Link Holding	D-Link Russia	Russia	俄羅斯之行銷及售後服務	11,309	11,309	-	100.00%	22,538	4,247	4,247	
D-Link Holding	D-Link International	Singapore	全球之行銷及售後服務	8,466	8,466	425	0.64%	8,379	(85,457)	-	D-Link International之投資損益直接由本公司認列
D-Link Holding	D-Link Systems	USA	美國地區之行銷及售後服務	49,320	49,320	750	1.53%	49,290	12,965	-	D-Link Systems之投資損益由本公司認列
								<u>2,516,218</u>		<u>(132,755)</u>	
D-Link Mauritius	D-Link India	India	印度之行銷及售後服務	IN21,796	IN21,796	10,898	36.32%	<u>542,449</u>	134,350	<u>51,252</u>	
D-Link Latin America	D-Link del Ecuador S.A.	Ecuador	厄瓜多之行銷及售後服務	-	-	-	0.12%	1	(70)	-	D-Link del Ecuador S.A.之投資損益由D-Link Sudamerica認列
D-Link Latin America	D-Link Peru S.A.	Peru	秘魯之行銷及售後服務	-	-	-	0.03%	-	512	-	D-Link Peru S.A.之投資損益由D-Link Sudamerica認列
								<u>1</u>		<u>-</u>	
D-Link Sudamerica	D-Link de Colombia Limitada	Colombia	哥倫比亞之行銷及售後服務	198	198	12	99.52%	14,802	(5,023)	(5,023)	
D-Link Sudamerica	D-Link del Ecuador S.A.	Ecuador	厄瓜多之行銷及售後服務	26	26	1	99.88%	620	(70)	(70)	D-Link Latin America與D-Link Sudamerica共同持有100%之股權
D-Link Sudamerica	D-Link Guatemala	Guatemala	瓜地馬拉之行銷及售後服務	410	40	99	99.00%	3,253	1,827	1,827	
D-Link Sudamerica	D-Link Paraguay S.A.	Paraguay	巴拉圭之行銷及售後服務	683	683	-	99.00%	(82)	(116)	(116)	
D-Link Sudamerica	D-Link Peru S.A.	Peru	秘魯之行銷及售後服務	21	21	3	99.97%	(622)	512	512	D-Link Latin America與D-Link Sudamerica共同持有100%之股權
D-Link Sudamerica	D-Link Mexicana	Mexico	墨西哥之行銷及售後服務	6	-	-	1.00%	-	(40,407)	-	D-Link Mexicana之投資損益直接由本公司認列
								<u>17,971</u>		<u>(2,870)</u>	
D-Link Europe	D-Link Denmark A.S.	Denmark	丹麥之行銷及售後服務	-	4,018	-	-	-	-	-	
D-Link Europe	D-Link Deutschland	Deutschland	德國之行銷及售後服務	131,769	131,769	3,191	100.00%	61,746	9,970	9,970	
D-Link Europe	D-Link AB	Sweden	瑞典之行銷及售後服務	9,022	9,022	218	100.00%	64,157	19,438	19,438	
D-Link Europe	D-Link Iberia SL	Spain	西班牙之行銷及售後服務	1,976	1,976	48	100.00%	26,069	4,558	4,558	
D-Link Europe	D-Link Mediterraneo SRL	Italy	義大利之行銷及售後服務	2,177	2,177	53	100.00%	10,274	3,570	3,570	
D-Link Europe	D-Link (Holding) Ltd	UK	對各種事業之投資	-	-	-	100.00%	11,588	-	-	
D-Link Europe	D-Link France SARL	France	法國之行銷及售後服務	92,747	92,747	2,246	100.00%	96,925	5,705	5,705	
D-Link Europe	D-Link Netherlands	Netherlands	荷蘭之行銷及售後服務	2,132	2,132	52	100.00%	19,120	4,945	4,945	
D-Link Europe	D-Link Polska Sp Z.o.o	Poland	波蘭之行銷及售後服務	1,210	1,210	27	100.00%	10,534	4,869	4,869	
D-Link Europe	D-Link Magyarorszag	Hungary	匈牙利之行銷及售後服務	523	523	12	100.00%	2,756	1,600	1,600	
								<u>303,169</u>		<u>54,655</u>	

友訊科技股份有限公司及其子公司合併財務報表附註(續)

投資公司名稱	被投資公司名稱	所在地區	主要營業項目	原始投資金額		期末持有			被投資公司本期損益	本期認列之投資損益	備註
				本期期末	上期期末	股數	比率	帳面金額			
D-Link Shiang-Hai	友訊上海	大陸上海	路由器、網路卡、集線器、交換器、轉換器、連接器等網路設備及相關硬件產品為主的倉儲、分撥及國際貿易等	USD 19,500	USD 19,500	註2	100.00%	585,923	66,375	66,375	
D-Link Shiang-Hai	網誌	大陸上海	國際貿易、轉口貿易等	USD 152	USD 152	註2	100.00%	6,030	77	77	
								591,953		66,452	
友佳投資、友茂投資及友泰投資	明泰	台灣	研究、開發、生產及銷售電腦網路系統設備、無線通訊及其零組件	369,635	369,635	13,291	2.98%	416,940	1,052,563	29,882	
友佳投資、友茂投資及友泰投資	視傳	台灣	歐規、美規有限數位視訊傳輸晶片組之研究、設計開發及製造	128,631	128,631	11,886	27.26%	44,109	2,844	1,591	
友佳投資及友泰投資	拓碼	台灣	積體電路之研究、開發、生產、製造及銷售	125,500	125,500	2,755	41.18%	26,392	(7,115)	(1,575)	
友佳投資、友茂投資及友泰投資	快特電波	台灣	電磁、網路相容測試檢驗與認證、電信器材零售批發及電磁隔離設備之開發、設計、製造及買賣等	108,778	108,778	11,042	32.86%	136,746	19,694	6,121	
友佳投資、友茂投資及友泰投資	帛漢	台灣	電子零組件及發配、配電機械之製造	139,805	139,805	9,278	22.98%	183,418	40,860	7,255	
								807,605		43,274	

註1：包括聯屬公司間倒、逆流交易之損益認列、董監酬勞、員工紅利及權益法認列投資損益與簽證報告之差異調整數。

註2：為有限公司。

註3：本期採權益法認列之投資損益已併入D-Link Europe認列。

註4：相關交易於編製合併財務報表時業已沖銷。

2. 本公司直接或間接具有控制力之被投資公司應揭露之資訊：

(1) 資金貸與他人：

編號	貸出資金之公司	貸與對象	往來科目	本期最高餘額	期末餘額	利率區間%	資金貸與性質	業務往來金額	有短期融通資金必要之原因	提列備抵呆帳金額	擔保品		對個別對象資金貸與限額(註1)	資金貸與總限額(註2)
											名稱	價值		
1	D-Link International	友訊電子設備(上海)	應收關係人款	66,590	-	4.00	業務往來	68,601	營運週轉	-	-	-	409,803	5,464,040
1	D-Link Holding	D-Link International	應收關係人款	299,655	295,740	-	資金融通	-	營運週轉	-	-	-	409,803	5,464,040

註1：有短期融通資金必要之公司或行號，個別貸與金額不超過本公司淨值百分之三為限。

註2：累積對外之資金貸與總額以不逾本公司股東權益之百分之四十為限。

註3：相關交易於編製合併財務報表時業已沖銷。

(2) 為他人背書保證：無。

(3) 期末持有有價證券情形：

單位：千股

持有之公司	有價證券種類及名稱	與有價證券發行人之關係	帳列科目	期末				備註
				股數	帳面金額	持股比例(%)	市價	
D-Link International	股票： D-Link Australia	子公司	採權益法之長期股權投資	1	22	0.02	註1	註3
D-Link International	D-Link ME	"	"	-	34,700	16.67	註1	註3
				-	34,722	-		

友訊科技股份有限公司及其子公司合併財務報表附註(續)

持有之公司	有價證券 種類及名稱	與有價證券 發行人之關係	帳 列 科 目	期 末				備註
				股 數	帳面金額	持股比率(%)	市 價	
D-Link Holding	D-Link Mauritius	子公司	採權益法之長期 股權投資	200	542,502	100.00	註1	
D-Link Holding	D-Link Europe	子公司	"	14,455	1,301,352	100.00	註1	
D-Link Holding	D-Link Shiang-Hai	子公司	"	50	591,953	100.00	註1	
D-Link Holding	D-Link Hong-Kong	子公司	"	-	204	100.00	註1	
D-Link Holding	D-Link International	本公司與D-Link Holding共同持有100%之子公司	"	425	8,379	0.64	註1	註3
D-Link Holding	D-Link Russia	子公司	"	-	22,538	100.00	註1	
D-Link Holding	D-Link Systems	本公司與D-Link Holding共同持有100%之子公司	"	750	49,290	1.53	註1	註3
					2,516,218			
D-Link Holding	Best 3C	以成本法衡量之被投資公司	以成本衡量之金融資產	600	-	1.88	註1	
D-Link Holding	E2O	以成本法衡量之被投資公司	"	253	-	0.05	註1	
D-Link Holding	Azure	以成本法衡量之被投資公司	"	-	182,690	2.91	註1	
D-Link Holding	Purple	以成本法衡量之被投資公司	"	2,560	32,860	4.48	註1	
					215,550			
	股票：							
D-Link Mauritius	D-Link India	採權益法評價之被投資公司	採權益法之長期 股權投資	10,898	542,449	36.32	325,660	
	股票：							
D-Link Latin America	D-Link del Ecuador S.A.	子公司	採權益法之長期 股權投資	-	1	0.13	註1	
D-Link Latin America	D-Link Peru S.A.	子公司	"	-	-	0.03	註1	
					1			
	股票：							
D-Link Sudamerica	D-Link de Colombia Limitada	子公司	採權益法之長期 股權投資	12	14,802	99.52	註1	
D-Link Sudamerica	D-Link del Ecuador S.A.	子公司	"	1	620	99.88	註1	
D-Link Sudamerica	D-Link Guatemala	子公司	"	99	3,253	99.00	註1	
D-Link Sudamerica	D-Link Paraguay S.A.	子公司	"	-	(82)	99.00	註1	
D-Link Sudamerica	D-Link Peru S.A.	子公司	"	3	(622)	99.97	註1	
D-Link Sudamerica	D-Link Mexicana	本公司與D-Link Sudamerica共同持有之100%之子公司	"	-	-	1.00	註1	
					17,971			
D-Link Europe	D-Link Deutschland	子公司	"	3,191	61,746	100.00	註1	
D-Link Europe	D-Link AB	子公司	"	218	64,157	100.00	註1	
D-Link Europe	D-Link Iberia SL	子公司	"	48	26,069	100.00	註1	
D-Link Europe	D-Link Mediterraneo SRL	子公司	"	53	10,274	100.00	註1	
D-Link Europe	D-Link (Holding) Ltd.	子公司	"	-	11,588	100.00	註1	
D-Link Europe	D-Link France	子公司	"	2,246	96,925	100.00	註1	
D-Link Europe	D-Link Netherlands	子公司	"	52	19,120	100.00	註1	
D-Link Europe	D-Link Polska	子公司	"	27	10,534	100.00	註1	
D-Link Europe	D-Link Magyarorszag	子公司	"	12	2,756	100.00	註1	
					303,169			

友訊科技股份有限公司及其子公司合併財務報表附註(續)

持有之公司	有價證券 種類及名稱	與有價證券 發行人之關係	帳 列 科 目	期 末				備註
				股 數	帳面金額	持股比率(%)	市 價	
D-Link Shiang-Hai	股票： 網諒	子公司	採權益法之長期 股權投資	註2	6,030	100.00	註1	
D-Link Shiang-Hai	友訊上海	子公司	"	註2	585,923	100.00	註1	
					<u>591,953</u>	-		
	受益憑證： 股票：							
友佳投資	拓碼	採權益法評價之 被投資公司	採權益法之長期 股權投資	1,976	7,116	29.53	註1	
友佳投資	帛漢	採權益法評價之 被投資公司	"	5,446	109,362	13.49	56,641	註3
友佳投資	快特電波	採權益法評價之 被投資公司	"	8,555	105,908	25.46	註1	
友佳投資	視傳	採權益法評價之 被投資公司	"	4,266	17,055	9.78	註1	註3
友佳投資	明泰	採權益法評價之 被投資公司	"	6,085	202,040	1.36	158,821	註3
					<u>441,481</u>			
友佳投資	友勁	友勁之子公司最 終為母公司之董 事	備供出售金融資 產—非流動	8,720	85,977	3.95	85,977	
友佳投資	友旺	備供出售金融資 產—非流動	"	3,084	15,882	2.49	15,882	
友佳投資	立端	友佳投資為該公 司之監察人	"	5,192	51,813	8.46	51,813	
友佳投資	九暘	備供出售金融資 產—非流動	"	4,938	68,145	5.89	68,145	
友佳投資	雷凌	備供出售金融資 產—非流動	"	2,205	154,567	1.83	154,567	
					<u>376,384</u>			
友佳投資	中經合創投	友佳投資為該公 司之董事	以成本衡量之金 融資產	1,975	19,518	5.00	註1	
友佳投資	力太電子	以成本法衡量之 被投資公司	"	28	-	0.22	註1	
友佳投資	智捷	友佳投資為該公 司之董事	"	3,474	34,896	5.11	註1	
友佳投資	智玖創投	友佳投資為該公 司之董事	"	5,000	50,000	5.00	註1	
					<u>104,414</u>			
					<u>922,279</u>			
	股票：							
友茂投資	視傳	採權益法評價之 被投資公司	採權益法之長期 股權投資	1,080	4,671	2.48	註1	註3
友茂投資	帛漢	採權益法評價之 被投資公司	"	3,443	67,190	8.53	35,810	註3
友茂投資	快特電波	採權益法評價之 被投資公司	"	391	4,840	1.16	註1	註3
友茂投資	明泰	採權益法評價之 被投資公司	"	4,540	128,348	1.02	86,042	註3
					<u>205,049</u>			
友茂投資	友勁	友勁之子公司最 終為母公司之董 事	備供出售金融資 產—非流動	7,871	77,604	3.56	77,604	
友茂投資	友旺	備供出售金融資 產—非流動	"	764	3,935	0.62	3,935	
友茂投資	九暘	備供出售金融資 產—非流動	"	319	4,400	0.38	4,400	
					<u>85,939</u>			
友茂投資	日鑫創投	友茂投資為該公 司之董事	以成本衡量之金 融資產	1,349	10,475	4.00	註1	
友茂投資	ITEX	以成本法衡量之 被投資公司	"	60	-	0.26	註1	
友茂投資	利基網路	友茂投資為該公 司之董事長	"	24	-	2.14	註1	
					<u>10,475</u>			
					<u>301,463</u>			

友訊科技股份有限公司及其子公司合併財務報表附註(續)

持有之公司	有價證券 種類及名稱	與有價證券 發行人之關係	帳列 科目	期 末				備註
				股 數	帳面金額	持股比率(%)	市 價	
友泰投資	股票： 視傳	採權益法評價之 被投資公司	採權益法之長期 股權投資	6,540	22,383	15.00	註1	註3
友泰投資	帛漢	採權益法評價之 被投資公司	"	389	6,866	0.96	4,043	註3
友泰投資	明泰	採權益法評價之 被投資公司	"	2,666	86,552	0.60	50,511	註3
友泰投資	快特電波	採權益法評價之 被投資公司	"	2,096	25,998	6.24	註1	註3
友泰投資	拓碼	採權益法評價之 被投資公司	"	779	19,276	11.65	註1	註3
					161,075			
友泰投資	友勁	友勁之子公司最 終為母公司之董 事	備供出售金融資 產—非流動	3,710	36,576	1.68	36,576	
友泰投資	九暘	友泰投資為該公 司之董事	"	2,199	30,352	2.62	30,352	
					66,928			
友泰投資	智捷	以成本法衡量之 被投資公司	以成本衡量之金 融資產	887	8,908	1.30	註1	
友泰投資	威播	友泰投資為該公 司之董事	"	400	6,000	1.57	註1	
友泰投資	利基網路	以成本法衡量之 被投資公司	"	24	-	2.14	註1	
					14,908			
					242,911			

註1：所持有之股票未在公開市場交易，故無明確市價。

註2：為有限公司。

註3：本公司與子公司綜合持股超過20%，故採權益法評價。

註4：相關交易於編製合併財務報表時業已沖銷。

(4) 累積買進或賣出同一有價證券之金額達新台幣一億元或實收資本額百分之二十以上：

買、賣 之公司	有價證券 種類及名稱	帳列 科目	交易 對象	關 係	期 初		買 入		賣 出			期 末		
					股 數	金 額	股 數	金額(註)	股 數	售 價	帳面成本	處分損益	股 數	金 額
友泰投資	受益憑證： 兆豐國際寶鑽	公平價值 變動列入 損益之金 融資產— 流動	-	-	8,649	100,000	-	-	8,649	101,327	100,000	1,327	-	-
友訊上海	理財平衡7726	"	-	-	-	-	30,000	144,471	30,000	144,471	144,471	-	-	-

(5) 取得不動產之金額達新台幣一億元或實收資本額百分之二十以上者：無。

(6) 處分不動產之金額達新台幣一億元或實收資本額百分之二十以上者：無。

(7) 與關係人進、銷貨之金額達新台幣一億元或實收資本額百分之二十以上者：

(進)銷貨 之公司	交易 對象	交 易 情 形					交易條件與一般交 易不同之情形及原因		應收(付)票據、帳款		備註
		關 係	(進) 銷貨	金 額	佔總(進) 銷貨 之比率	授信期間	單 價	授信期間	餘 額	佔總應收 (付)票據、 帳款之比率	
D-Link International	D-Link Systems	最終母公司皆 為本公司	銷貨	3,881,469	18 %	75天	-	30-60天	590,259	12 %	
D-Link International	D-Link Europe	最終母公司皆 為本公司	銷貨	3,621,843	17 %	90天	-	30-60天	832,284	16 %	
D-Link International	D-Link Australia	最終母公司皆 為本公司	銷貨	616,414	3 %	60天	-	30-60天	37,955	1 %	
D-Link International	D-Link Canada	最終母公司皆 為本公司	銷貨	1,180,499	5 %	90天	-	30-60天	464,381	9 %	

友訊科技股份有限公司及其子公司合併財務報表附註(續)

(進)銷貨之公司	交易對象	關係	交易情形				交易條件與一般交易不同之情形及原因		應收(付)票據、帳款		備註
			(進)銷貨	金額	佔總(進)銷貨之比率	授信期間	單價	授信期間	餘額	佔總應收(付)票據、帳款之比率	
D-Link International	D-Link L.A.	最終母公司皆為本公司	銷貨	2,566,906	12 %	75天	-	30-60天	1,463,419	29 %	
D-Link International	D-Link ME	最終母公司皆為本公司	銷貨	967,495	4 %	60天	-	30-60天	146,295	3 %	
D-Link International	India	為本公司間接投資公司	銷貨	560,548	3 %	45天	-	30-60天	38,304	1 %	
D-Link International	D-Link	最終母公司皆為本公司	銷貨	117,938	1 %	60天	-	30-60天	214,623	4 %	
D-Link International	Japan	為本公司	銷貨	770,276	4 %	90天	-	30-60天	68,601	2 %	
D-Link International	友訊上海	最終母公司皆為本公司	銷貨	400,371	13 %	60天	-	30-60天	93,195	10 %	
D-Link L.A.	D-Link Brazil	最終母公司皆為本公司	銷貨	113,528	4 %	60天	-	30-60天	167,627	17 %	
D-Link L.A.	D-link Sudamerica	最終母公司皆為友訊	銷貨	246,118	51 %	60天	-	30-60天	21,451	31 %	
D-link Sudamerica	D-Link L.A.	最終母公司皆為友訊	勞務收入	(354,719)	(28)%	75天	-	30-60天	(140,265)	(60)%	
友訊上海	東莞明瑞	本公司採權益法評價之被投資公司之子公司	(進貨)	(770,276)	(62)%	90天	-	30-60天	(68,601)	(29)%	
友訊上海	D-Link International	最終母公司皆為友訊	(進貨)	(117,938)	(97)%	60天	-	30-60天	(214,623)	(99)%	
D-Link Japan	D-Link International	最終母公司皆為友訊	(進貨)	(3,881,469)	(94)%	75天	-	60-90天	(590,259)	(95)%	
D-Link Systems	D-Link International	最終母公司皆為友訊	(進貨)	(3,621,843)	(99)%	90天	-	30-60天	(832,284)	(82)%	
D-Link Europe	D-Link International	最終母公司皆為本公司	(進貨)	(616,414)	(99)%	60天	-	30-60天	(37,955)	(94)%	
D-Link Australia	D-Link International	最終母公司皆為本公司	(進貨)	(1,180,499)	(92)%	90天	-	30-60天	(464,381)	(96)%	
D-Link Canada	D-Link International	最終母公司皆為本公司	(進貨)	(967,495)	(99)%	60天	-	30-60天	(146,295)	(96)%	
D-Link ME	D-Link International	最終母公司皆為本公司	(進貨)	(2,566,906)	(93)%	75天	-	30-60天	(1,463,419)	(97)%	
D-Link L.A.	D-Link International	最終母公司皆為本公司	(進貨)	(113,528)	(56)%	60天	-	30-60天	(167,627)	(98)%	
D-link Sudamerica	D-Link L.A.	最終母公司皆為本公司	(進貨)	(400,371)	(37)%	60天	-	30-60天	(93,195)	(81)%	
D-Link Brazil	D-Link L.A.	最終母公司皆為本公司	(進貨)	(11,021,676)	(51)%	60天	-	30-60天	(2,513,740)	(49)%	
D-Link International	明泰	合併公司採權益法評價之被投資公司	(進貨)	(6,566,627)	(31)%	60天	-	30-60天	(1,661,933)	(32)%	
D-Link International	友勁	友勁之子公司最終為母公司友訊之董事	(進貨)								

註1：相關交易於編製合併財務報表時業已沖銷。

友訊科技股份有限公司及其子公司合併財務報表附註(續)

(8)應收關係人款項達新台幣一億元或實收資本額百分之二十以上者：

帳列應收款項之公司	交易對象	關係	應收關係人款項餘額	週轉率	逾期應收關係人款項		應收關係人款項期後收回金額(註1)	提列備抵呆帳金額
					金額	處理方式		
D-Link International Systems	D-Link	最終母公司皆為本公司	590,259	4.65	-	-	164,327	-
D-Link International Europe	D-Link	最終母公司皆為本公司	832,284	2.06	-	-	288,318	-
D-Link International Canada	D-Link	最終母公司皆為本公司	464,381	2.64	-	-	-	-
D-Link International	D-Link L.A.	最終母公司皆為本公司	1,463,419	1.91	-	-	95,294	-
D-Link International	D-Link ME	最終母公司皆為本公司	146,295	7.99	-	-	95,167	-
D-Link International Japan	D-Link	最終母公司皆為本公司	214,623	0.86	-	-	181,250	-
D-Link L.A.	D-Link Sadamerica	最終母公司皆為本公司	167,627	0.70	-	-	-	-
D-Link Holding	D-Link International	最終母公司皆為本公司	295,740	-	-	-	-	-

註1：係截至民國九十八年二月二十日之收回情形。

註2：相關交易於編製合併財務報表時業已沖銷。

(9)從事衍生性商品交易：

交易公司	衍生性商品種類	持有目的	合約金額	帳面價值	公平價值
		非以交易為目的：			
D-Link International	選擇權	購買歐元賣權	EUR 8,000	2,855	2,855
D-Link International	選擇權	出售歐元買權	EUR 10,000	(24,138)	(24,138)
D-Link International	選擇權	出售歐元賣權	EUR 6,000	(192)	(192)
D-Link International	選擇權	購買澳幣賣權	AUD 1,500	222	222
D-Link International	選擇權	出售澳幣買權	AUD 1,500	(1,280)	(1,280)
D-Link International	選擇權	出售澳幣賣權	AUD 1,500	(3)	(3)
D-Link International	遠期外匯	歐元	EUR 8,000	(5,079)	(5,079)
D-Link International	遠期外匯	歐元	EUR 2,000	1,258	1,258
D-Link International	遠期外匯	加幣	CAD 2,000	(1,488)	(1,488)
D-Link International	遠期外匯	加幣	CAD 5,500	2,561	2,561
D-Link International	交換	歐元	EUR 2,000	(870)	(870)
D-Link International	交換	歐元	EUR 2,500	336	336
D-Link International	交換	日幣	JPY 660,000	(19,994)	(19,994)
D-Link International	交換	加幣	CAD 4,400	(587)	(587)
D-Link International	交換	澳幣	AUD 1,000	377	377
D-Link Brazil	遠期外匯	美金	USD 1,500	(2,055)	(2,055)
D-Link Columbia	遠期外匯	美金	USD 1,500	(659)	(659)

友訊科技股份有限公司及其子公司合併財務報表附註(續)

(三)大陸投資資訊：

1.本公司民國九十七年十二月三十一日對赴大陸投資相關資訊如下：

大陸被投資 公司名稱	主要營業項目	實收資本額	投資 方式	本期期初自 台灣匯出累 積投資金額	本期匯出或收 回投資金額		本期期末自 台灣匯出累 積投資金額	本公司直接 或間接投資 之持股比例	本期認列 投資損益	期末投資 帳面價值	截至本期 止已匯回 投資收益
					匯出	收回					
友訊電子設備(上海)有限公司	網路設備、無線通信系統等之買賣、運輸加工等業務	USD19,500千元	(註1)	USD19,500千元	-	-	USD19,500千元	100%	USD2,105千元(註2)	USD17,831千元	-
網諮貿易(上海)有限公司	進出口代理、貿易等業務	USD200千元	(註1)	USD152千元	-	-	USD152千元	100%	USD 2千元(註2)	USD184千元	-

註1：透過第三地區投資設立公司再投資大陸公司。

註2：依同期間經會計師查核之財務報表認列。

2.轉投資大陸地區限額

本期期末累計自台灣匯出 赴大陸地區投資金額	經濟部投審會核准投資金額	依經濟部投審會規定 赴大陸地區投資限額(註3)
USD 19,652千元	USD 29,652千元	註

註：依民國九十七年八月修正「在大陸地區從事投資或技術合作審查原則」，本公司符合企業營運總部租稅獎勵之規定，不適用大陸地區投資限額之規定。

3.合併公司與大陸被投資公司直接或間接發生之重大交易事項，請參閱附註十一。

4.合併公司民國九十七年度及九十六年度與大陸被投資公司直接或間接發生之重大交易事項：

(1)銷貨收入

	97年度	96年度
友訊上海—銷貨收入	\$ <u>772,285</u>	<u>1,155,351</u>

因上述對關係人銷貨而產生之應收關係人款項如下：

	97.12.31	96.12.31
友訊上海	\$ <u>72,826</u>	<u>253,772</u>

本公司與友訊上海相關交易往來係透過D-Link International做為交易中介。

(2)背書保證

	97.12.31		96.12.31	
	<u>背書保證額度</u>	<u>已動支金額</u>	<u>背書保證額度</u>	<u>已動支金額</u>
友訊上海	USD 6,000千元	-	USD16,000千元	USD10,000千元

上述相關之交易及期末餘額業已於編製合併財務報表時全數沖銷。

友訊科技股份有限公司及其子公司合併財務報表附註(續)

(四)母子公司間業務關係及重要交易往來情形：

1.民國九十七年度：

編號	交易人名稱	交易往來對象	與交易人之關係	交易往來情形			
				科目	金額	交易條件	佔合併總營收或資產之比率
0	本公司	D-Link Systems	母子公司	採權益法評價之長期投資	1,685,911	-	7 %
0	本公司	D-Link Canada	母子公司	採權益法評價之長期投資	252,962	-	1 %
0	本公司	D-Link International	母子公司	採權益法評價之長期投資	2,863,049	-	12 %
0	本公司	D-Link Holding	母子公司	採權益法評價之長期投資	3,001,444	-	12 %
0	本公司	友茂投資	母子公司	採權益法評價之長期投資	309,461	-	1 %
0	本公司	友佳投資	母子公司	採權益法評價之長期投資	854,272	-	4 %
0	本公司	友泰投資	母子公司	採權益法評價之長期投資	250,161	-	1 %
0	本公司	D-Link ME	母子公司	採權益法評價之長期投資	279,499	-	1 %
0	本公司	D-Link L.A.	母子公司	採權益法評價之長期投資	393,732	-	2 %
0	本公司	D-Link Australia	母子公司	採權益法評價之長期投資	247,541	-	1 %
0	本公司	D-Link Brazil	母子公司	採權益法評價之長期投資	268,238	-	1 %
0	本公司	D-Link International	母子公司	銷貨及勞務收入等	1,562,895	-	6 %
1	D-Link Holding	D-Link Mauritius	最終母公司皆為本公司	採權益法評價之長期投資	539,628	-	2 %
1	D-Link Holding	D-Link Europe	最終母公司皆為本公司	採權益法評價之長期投資	1,301,352	-	5 %
1	D-Link Holding	D-Link Shiang-Hai	最終母公司皆為本公司	採權益法評價之長期投資	591,953	-	2 %
1	D-Link Holding	D-Link International	最終母公司皆為本公司	應收關係人款	295,740	-	1 %
2	D-Link International	D-Link Systems	最終母公司皆為本公司	應收關係人款項	590,259	-	2 %
2	D-Link International	D-Link Canada	最終母公司皆為本公司	應收關係人款項	464,381	-	2 %
2	D-Link International	D-Link Europe	最終母公司皆為本公司	應收關係人款項	832,284	-	3 %
2	D-Link International	D-Link L.A.	最終母公司皆為本公司	應收關係人款項	1,463,419	-	6 %
2	D-Link International	友訊上海	最終母公司皆為本公司	銷貨	770,276	-	2 %
2	D-Link International	D-Link Systems	最終母公司皆為本公司	銷貨	3,881,469	-	12 %
2	D-Link International	D-Link Europe	最終母公司皆為本公司	銷貨	3,621,843	-	11 %
2	D-Link International	D-Link Australia	最終母公司皆為本公司	銷貨	616,414	-	2 %
2	D-Link International	D-Link Canada	最終母公司皆為本公司	銷貨	1,180,499	-	4 %
2	D-Link International	D-Link L.A.	最終母公司皆為本公司	銷貨	2,566,906	-	8 %
2	D-Link International	D-Link ME	最終母公司皆為本公司	銷貨	967,495	-	3 %
3	D-Link Shang-Hai	友訊上海	最終母公司皆為本公司	採權益法評價之長期投資	585,923	-	2 %
4	D-Link L.A.	D-Link Brazil	最終母公司皆為本公司	銷貨	400,371	-	1 %
5	D-Link Sudamerica	D-Link L.A.	最終母公司皆為本公司	勞務收入	246,118	-	1 %

友訊科技股份有限公司及其子公司合併財務報表附註(續)

2.民國九十六年度：

編號	交易人名稱	交易往來對象	與交易人之關係	交易往來情形			
				科目	金額	交易條件	佔合併總營收或資產之比率
0	本公司	友茂投資	母子公司	採權益法評價之長期投資	464,369	-	2 %
0	本公司	友佳投資	母子公司	採權益法評價之長期投資	1,493,304	-	5 %
0	本公司	D-Link Systems	母子公司	採權益法評價之長期投資	1,700,334	-	6 %
0	本公司	D-Link Canada	母子公司	採權益法評價之長期投資	306,615	-	1 %
0	本公司	D-Link International	母子公司	採權益法評價之長期投資	3,232,218	-	12 %
0	本公司	D-Link Australia	母子公司	採權益法評價之長期投資	271,029	-	1 %
0	本公司	D-Link Holding	母子公司	採權益法評價之長期投資	3,150,020	-	11 %
0	本公司	友泰投資	母子公司	採權益法評價之長期投資	527,024	-	2 %
0	本公司	D-Link Brazil	母子公司	採權益法評價之長期投資	200,015	-	1 %
0	本公司	D-Link Middle East	母子公司	採權益法評價之長期投資	232,908	-	1 %
0	本公司	D-Link L.A.	母子公司	採權益法評價之長期投資	392,287	-	1 %
0	本公司	D-Link International	母子公司	勞務收入	1,652,509	-	5 %
1	D-Link Holding	D-Link Mauritius	最終母公司皆為本公司	採權益法評價之長期投資	626,196	-	2 %
1	D-Link Holding	D-Link Europe	最終母公司皆為本公司	採權益法評價之長期投資	1,618,418	-	6 %
1	D-Link Holding	D-Link Shiang-Hai	最終母公司皆為本公司	採權益法評價之長期投資	480,724	-	2 %
2	D-Link International	D-Link Systems	最終母公司皆為本公司	應收關係人款項	931,228	-	3 %
2	D-Link International	D-Link Canada	最終母公司皆為本公司	應收關係人款項	430,044	-	2 %
2	D-Link International	D-Link Europe	最終母公司皆為本公司	應收關係人款項	2,685,924	-	10 %
2	D-Link International	D-Link L.A.	最終母公司皆為本公司	應收關係人款項	1,219,605	-	4 %
2	D-Link International	D-Link Systems	最終母公司皆為本公司	銷貨	2,937,594	-	8 %
2	D-Link International	D-Link Canada	最終母公司皆為本公司	銷貨	1,042,536	-	3 %
2	D-Link International	D-Link Europe	最終母公司皆為本公司	銷貨	7,299,537	-	20 %
2	D-Link International	D-Link ME	最終母公司皆為本公司	銷貨	633,233	-	2 %
2	D-Link International	D-Link Australia	最終母公司皆為本公司	銷貨	1,036,398	-	3 %
2	D-Link International	D-Link L.A.	最終母公司皆為本公司	銷貨	2,851,588	-	9 %

友訊科技股份有限公司及其子公司合併財務報表附註(續)

編號	交易人名稱	交易往來對象	與交易人之關係	交易往來情形			
				科目	金額	交易條件	佔合併總營收或資產之比率
2	D-Link International	友訊上海	最終母公司皆為本公司	銷貨	1,154,963	-	3%
3	D-Link Shang-Hai	友訊上海	最終母公司皆為本公司	採權益法評價之長期投資	475,239	-	2%

註一、編號之填寫方式如下：

1.0代表母公司。

2.子公司依公司別由阿拉伯數字1開始依序編號。

註二、其他母子公司間業務關係及重要交易往來情形，未達合併營收或資產達1%，不予揭露。

十二、部門別財務資訊：

(一)產業別財務資訊

合併公司主要產品(電腦網路系統、設備及其零組件)之營業收入、營業利益及其所使用之可辨認資產均佔總營業收入、總營業利益及總資產之百分之九十以上，屬單一產業部門。

(二)地區別資訊

合併公司民國九十七年度地區別財務資訊如下：

	97年度				
	美洲	歐洲	亞洲	調整及沖銷	合計
來自合併公司以外客戶之收入	\$ 11,151,762	8,447,032	13,450,899	-	33,049,693
來自合併公司之收入	943,245	4,052	15,411,408	(16,358,705)	-
收入合計	<u>\$ 12,095,007</u>	<u>8,451,084</u>	<u>28,862,307</u>	<u>(16,358,705)</u>	<u>33,049,693</u>
部門(損)益	<u>\$ (21,770)</u>	<u>(233,928)</u>	<u>1,890,276</u>	<u>(207,857)</u>	<u>1,426,721</u>
可辨認資產	<u>\$ 5,931,392</u>	<u>3,199,044</u>	<u>33,439,330</u>	<u>(18,246,706)</u>	<u>24,323,060</u>
	96年度				
	美洲	歐洲	亞洲	調整及沖銷	合計
來自合併公司以外客戶之收入	\$ 11,235,069	9,628,288	15,368,442	-	36,231,799
來自合併公司之收入	901,695	5,983	21,550,847	(22,458,525)	-
收入合計	<u>\$ 12,136,764</u>	<u>9,634,271</u>	<u>36,919,289</u>	<u>(22,458,525)</u>	<u>36,231,799</u>
部門(損)益	<u>\$ 74,945</u>	<u>108,198</u>	<u>5,624,817</u>	<u>(2,020,388)</u>	<u>3,787,572</u>
可辨認資產	<u>\$ 6,132,881</u>	<u>5,302,508</u>	<u>39,254,501</u>	<u>(22,967,695)</u>	<u>27,722,195</u>


(三)重要客戶資訊

合併公司民國九十七年度並無個別銷貨收入占總銷貨收入金額10%以上之客戶。

友訊科技股份有限公司

董事長

李中旺





D-Link[®]
Building Networks for People

友訊科技股份有限公司
總公司: 台北市內湖區新湖三路289號
電話: (02)6600-0123 / 傳真: (02)2790-0977