

5835

國泰世華商業銀行股份有限公司  
(原世華聯合商業銀行股份有限公司)

財務報表暨會計師核閱報告

民國九十三年一月一日至九月三十日  
及民國九十二年一月一日至九月三十日

公司地址：台北市松仁路7號  
公司電話：(02)8722-6666

財務報表暨會計師核閱報告

目 錄

項 目	頁 次
一、封面	1
二、目錄	2
三、會計師核閱報告	3
四、資產負債表	4
五、損益表	5
六、現金流量表	6
七、財務報表附註	
(一) 公司沿革	7
(二) 重要會計政策之彙總說明	7-12
(三) 會計變動之理由及其影響	12
(四) 重要會計科目之說明	13-25, 43
(五) 關係人交易	26-29
(六) 質押之資產	29
(七) 重大承諾事項及或有事項	30-34
(八) 重大之災害損失	35
(九) 重大之期後事項	35
(十) 其 他	
1. 金融商品之公平價值	35
2. 其他	35-38
(十一) 附註揭露事項	
1. 重大交易事項相關資訊	38, 44-56
2. 轉投資事業相關資訊	39
3. 大陸投資資訊	39
4. 其他補充揭露資訊	39-42
(十二) 部門別財務資訊	42
八、其他揭露事項	58-67

會計師核閱報告

國泰世華商業銀行股份有限公司 公鑒：

國泰世華商業銀行股份有限公司(原世華聯合商業銀行股份有限公司)民國九十三年九月三十日及民國九十二年九月三十日之資產負債表，暨民國九十三年一月一日至九月三十日及民國九十二年一月一日至九月三十日之損益表及現金流量表，業經本會計師核閱竣事。上開財務報表之編製係管理階層之責任，本會計師之責任則為根據核閱結果出具報告。

本會計師係依照審計準則公報第三十六號「財務報表之核閱」規劃並執行核閱工作。由於本會計師僅實施分析、比較與查詢，並未依照一般公認審計準則查核，故無法對上開財務報表整體表示查核意見。



依本會計師核閱結果，並未發現第一段所述財務報表在所有重大方面有違反公開發行銀行財務報告編製準則、證券發行人財務報告編製準則及一般公認會計原則而須作修正之情事。

如財務報表附註三所述，國泰世華商業銀行股份有限公司自民國九十三年第一季起，對於從事票券附條件交易之會計處理，改依新發佈「公開發行銀行財務報告編製準則」規定，採融資法處理。

致遠會計師事務所

金管會證期局(原證期會)核准辦理公開發行公司財務報告  
查核簽證文號：(72)台財證(一)第 2583 號

(80)台財證(一)第 52342 號

柯淵育  

會計師：

戴興鉦  

中華民國九十三年十月十五日

國泰世華商業銀行股份有限公司  
(原世華聯合商業銀行股份有限公司)

資 產 負 債 表

民國九十三年九月三十日

及民國九十二年九月三十日

(僅經核閱，未依一般公認審計準則查核)

單位：新臺幣仟元

資 產			民國九十三年九月三十日		民國九十二年九月三十日		負 債 及 股 東 權 益			民國九十三年九月三十日		民國九十二年九月三十日	
代 碼	會 計 科 目	附 註	金 額	%	金 額	%	代 碼	會 計 科 目	附 註	金 額	%	金 額	%
1100	現金及約當現金	四.1	\$16,576,802	1.76	\$15,652,870	2.28	2110	央行及銀行同業存款	四.9、十	\$75,085,702	7.96	\$50,294,397	7.32
1120	存放央行及拆放銀行同業	四.2、五、十	52,736,394	5.59	50,688,605	7.38	2140	應付款項	四.10、五	14,559,282	1.54	13,963,330	2.03
1130	買入票券及證券-淨額	二、四.3、六、十	185,864,690	19.71	159,732,321	23.26	2250	預收款項		979,694	0.11	933,859	0.14
1140	應收款項-淨額	二、四.4、五、十、十一	68,147,156	7.22	20,886,785	3.03	23xx	存款及匯款	四.11、五、十	703,318,830	74.57	\$28,397,495	76.95
1250	預付款項	四.5、五	1,479,362	0.16	969,350	0.14	2370	應付金融債券	四.12、十	34,550,000	3.66	15,000,000	2.19
13xx	買匯、貼現及放款-淨額	二、四.6、五、十	548,579,361	58.16	396,790,672	57.79	24xx	央行及同業融資	四.13、十	1,997,029	0.21	1,952,788	0.29
1440	長期投資	二、四.7、五、六、十、十一					28xx	其他負債	四.14	34,409,555	3.65	16,827,926	2.45
144101	採權益法之股權投資		5,029,484	0.53	5,587,375	0.81		負債合計		864,900,092	91.70	627,369,795	91.37
144102	採成本法之股權投資		5,737,749	0.61	5,996,129	0.88							
1444	其他長期投資		28,935,720	3.07	400,000	0.06							
15xx	固定資產	二、五、七、十、十一					3101	股本	四.15	43,182,407	4.58	39,715,627	5.78
	成本						32xx	資本公積	二、四.16				
1501	房屋基地		14,910,991	1.58	14,437,985	2.10	3201	股本溢價		13,449,023	1.43	4,249,096	0.62
1521	房屋及建築		9,063,004	0.96	8,763,182	1.28	3209	其他資本公積		14,051	-	12,796	-
1531	事務機器設備		3,807,772	0.40	2,739,815	0.40	33xx	保留盈餘	四.17				
1541	交通及運輸設備		81,615	0.01	74,102	0.01	3301	法定公積		9,951,639	1.05	9,122,517	1.33
1551	其他設備		3,997,949	0.43	2,580,062	0.38	3310	未分配盈餘		11,637,433	1.23	6,259,489	0.91
	成本總額		31,861,331	3.38	28,595,146	4.17	34xx	股東權益其他調整項目					
15x2	減：累計折舊		(6,994,412)	(0.74)	(5,755,744)	(0.84)	3401	長期股權投資未實現跌價損失	四.7	(95,426)	(0.01)	(181,931)	(0.03)
1570	未完工程及預付資產款		796,458	0.08	309,403	0.05	3410	累積換算調整數	二	169,975	0.02	110,775	0.02
	固定資產淨額		25,663,377	2.72	23,148,805	3.38		股東權益合計		78,309,102	8.30	59,288,369	8.63
18xx	其他資產	二、四.8	4,459,099	0.47	6,805,252	0.99		負債及股東權益總計		\$943,209,194	100.00	\$686,658,164	100.00
	資產總計		\$943,209,194	100.00	\$686,658,164	100.00							

(請參閱財務報表附註)

負責人：



經理人：



主辦會計：



國泰世華商業銀行股份有限公司  
(原世華聯合商業銀行股份有限公司)

損 益 表

民國九十三年一月一日至九月三十日


及民國九十二年一月一日至九月三十日


(僅經核閱，未依一般公認審計準則查核)


(金額除每股盈餘另予註明外，均以新臺幣仟元為單位)

代 碼	項 目	附 註	民國九十三年一月一日 至九月三十日		民國九十二年一月一日 至九月三十日	
			金 額	%	金 額	%
4100	營業收入					
4501	利息收入	五	\$23,564,581	76.97	\$17,383,506	78.26
4516	手續費收入	五	5,031,330	16.45	2,002,638	9.02
4531	買賣票券利益淨額	二	407,769	1.33	756,362	3.41
4532	投資收益-淨額	二、四.7、十一	557,584	1.82	1,430,470	6.44
4534	兌換利益-淨額	二	337,562	1.10	164,567	0.74
4609	其他營業收入	五	715,031	2.33	473,695	2.13
	營業收入合計		<u>30,613,857</u>	<u>100.00</u>	<u>22,211,238</u>	<u>100.00</u>
5100	營業支出					
5501	利息支出	五	(5,994,830)	(19.58)	(4,852,464)	(21.84)
5516	手續費支出		(700,064)	(2.29)	(243,524)	(1.10)
5535	各項提存	二	(922,419)	(3.02)	(3,651,107)	(16.44)
5800	營業費用	四.19、五	(8,930,253)	(29.17)	(5,354,713)	(24.11)
5609	其他營業支出		(493,646)	(1.61)	(783,043)	(3.52)
	營業支出合計		<u>(17,041,212)</u>	<u>(55.67)</u>	<u>(14,884,851)</u>	<u>(67.01)</u>
6100	營業利益		<u>13,572,645</u>	<u>44.33</u>	<u>7,326,387</u>	<u>32.99</u>
49xx	營業外收入及利益					
4911	財產交易利益	二	1,167,794	3.81	1,728	0.01
4929	什項收入		103,002	0.34	44,677	0.20
	營業外收入及利益合計		<u>1,270,796</u>	<u>4.15</u>	<u>46,405</u>	<u>0.21</u>
59xx	營業外費用及損失					
5911	財產交易及報廢損失	二	(31,968)	(0.10)	(27,102)	(0.12)
5929	什項支出		(83,040)	(0.27)	(31,883)	(0.15)
	營業外費用及損失合計		<u>(115,008)</u>	<u>(0.37)</u>	<u>(58,985)</u>	<u>(0.27)</u>
6300	繼續營業部門稅前純益		14,728,433	48.11	7,313,807	32.93
6400	所得稅費用	二、四.20	(3,091,000)	(10.10)	(1,112,000)	(5.01)
6900	本期稅後純益		<u>\$11,637,433</u>	<u>38.01</u>	<u>\$6,201,807</u>	<u>27.92</u>
7000	普通股每股盈餘：	四.21				
	繼續營業部門稅前純益		\$3.41		\$1.84	
	所得稅費用		(0.72)		(0.28)	
	本期稅後純益		<u>\$2.69</u>		<u>\$1.56</u>	

(請參閱財務報表附註)

負責人：

經理人：

主辦會計：

國泰世華商業銀行股份有限公司  
(原世華聯合商業銀行股份有限公司)  
現金流量表  
民國九十三年一月一日至九月三十日  
及民國九十二年一月一日至九月三十日  
(僅經核閱，未依一般公認審計準則查核)

單位：新臺幣仟元

項 目	附註	民國九十三年一月一日 至九月三十日	民國九十二年一月一日 至九月三十日
<b>營業活動之現金流量：</b>			
本期稅後純益		\$11,637,433	\$6,201,807
<b>調整項目</b>			
折舊及攤銷	二	848,510	502,944
各項準備提存款	二	922,419	3,651,107
固定資產轉列費用等		-	178,522
處分固定資產及非營業用資產(利益)損失	二	(1,135,826)	25,374
依權益法認列之淨投資收益	二、四、七、十一	(303,815)	(379,375)
依權益法認列投資損益之被投資公司發放之現金股利		222,397	50,802
長期投資損益淨額		(195,723)	(975,544)
匯率變動之影響數		8,036	47
應收款項增加		(9,440,486)	(3,096,435)
預付款項減少		312,670	443,986
以交易為目的而持有之買入票券及證券減少		18,144,399	13,562,308
應付款項增加(減少)		(2,850,807)	3,384,075
預收款項減少		(697,105)	(91,866)
其他負債增加		7,426,887	961,371
營業活動之淨現金流入		<u>24,898,989</u>	<u>24,419,123</u>
<b>投資活動之現金流量：</b>			
出售固定資產及非營業用資產價款等		1,767,725	29,385
購置固定資產		(971,410)	(596,358)
長期債券投資增加		(18,899,868)	-
收回及處分長期投資價款		6,299,015	982,797
非以交易為目的而持有之買入票券及證券增加		(25,574,712)	(50,751,690)
買匯、貼現及放款增加		(40,304,123)	(4,642,757)
其他資產減少		3,878,366	1,359,871
存放央行及拆放銀行同業減少		1,567,979	8,362,038
遞延費用增加		(108,171)	(62,898)
投資活動之淨現金流出		<u>(72,345,199)</u>	<u>(45,319,612)</u>
<b>融資活動之現金流量：</b>			
央行及銀行同業存款增加(減少)		(5,906,991)	6,084,755
存款及匯款增加		43,361,910	13,722,137
應付金融債券增加		9,500,000	5,000,000
央行及同業融資增加(減少)		243,505	(253,797)
其他負債—存入保證金增加(減少)		(26,618)	49,259
發放現金股利		(1,934,620)	-
融資活動之淨現金流入		<u>45,237,186</u>	<u>24,602,354</u>
匯率影響數		30,935	(62,894)
本期現金及約當現金增加(減少)數		(2,178,089)	3,638,971
期初現金及約當現金餘額		18,754,891	12,013,899
期末現金及約當現金餘額		<u>\$16,576,802</u>	<u>\$15,652,870</u>
<b>現金流量資訊之補充揭露：</b>			
本期支付利息		\$5,914,444	\$5,316,662
本期支付所得稅		\$252,122	\$188,094

負責人：



(請參閱財務報表附註)

經理人：



主辦會計：



國泰世華商業銀行股份有限公司  
(原世華聯合商業銀行股份有限公司)

財務報表附註

民國九十三年九月三十日

及民國九十二年九月三十日

(金額除另予註明外，均以新臺幣仟元為單位)

## 一、公司沿革

本行係經政府於民國六十四年一月特許設立，並於民國六十四年五月廿日正式營業。主要經營之業務為：(1)銀行法所規定商業銀行得經營之業務；(2)外匯業務、保證業務及外匯投資業務諮詢服務等業務；(3)信託業務；(4)境外金融業務；(5)其他與華僑回國投資之金融業務等。

本行發行之股票原在台灣證券交易所上市買賣，於民國九十一年十二月十八日以股份轉換方式成為國泰金融控股股份有限公司百分之百持有之子公司，並終止本行原有股票之上市買賣。

本行與國泰商業銀行股份有限公司(以下簡稱國泰銀行)依金融機構合併法及其相關法令規定進行合併，合併後以本行為存續公司，國泰銀行為消滅公司，合併契約及相關事項，已於民國九十二年四月二十一日董事會決議通過，並於六月二十六日經財政部核准。合併基準日為民國九十二年十月二十七日，並更名為國泰世華商業銀行股份有限公司。

本行於民國九十三年及九十二年九月三十日之員工人數分別為 3,981 人及 2,551 人。

## 二、重要會計政策之彙總說明

本財務報表係依照公開發行銀行財務報告編製準則、證券發行人財務報告編製準則及一般公認會計原則編製。重要會計政策彙總說明如下：

### 1. 財務報表彙編原則

本行財務報表包括總行及國內外各分行之帳目。總行及國內外各分行間之聯行資金往來及其內部損益於財務報表彙編時互相沖減。

### 2. 外幣交易及國外分行財務報表換算

國內總分行之外幣交易事項係按原幣金額列帳，非屬遠期外匯買賣合約所產生之外幣資產及負債於資產負債表日按該日結帳匯率折算為新台幣。外幣損益項目則按月依月底結帳匯率折算為新台幣列帳。因匯率調整而發生之兌換損益，列為當期損益。

國泰世華商業銀行股份有限公司財務報表附註(續)  
(金額除另予註明外，均以新臺幣仟元為單位)

國外分行之資產負債項目，依國內總分行外幣帳目之折算原則折算；損益項目按加權平均匯率折算後予以彙總，因外幣財務報表換算所產生之差額列為股東權益項下之累積換算調整數。

3. 衍生性金融商品交易

遠期外匯

非避險性遠期外匯買賣合約外幣交易所產生之各項外幣資產及負債，係於訂約日依約定之遠期匯率入帳，並於合約結清日，將產生之兌換差額列為當期損益。買賣合約於資產負債表日尚未到期結清者，則依合約剩餘期間之遠期匯率予以調整，所產生之兌換差額亦列為當期損益；買賣合約所產生之應收及應付款項餘額於資產負債表日互為抵減，其差額列為資產或負債。

換利

換利交易其名目本金並不予實際交割，僅於交易日依交易名目本金作備忘分錄。交易目的之換利交易，依未來利息收支折現所產生之市價差異，認列交易利益或損失；非交易目的之換利交易，係收取或給付就名目本金依固定利率與浮動利率所計算之利息，列為當期利息收入或支出。

換匯換利

非交易目的換匯換利交易因換匯產生不同幣別之本金係按約定之遠期匯率入帳。利息部分則於收取或給付時就名目本金依固定利率與浮動利率所計算之利息，列為當期利息收入或支出。

選擇權

選擇權交易合約，於交易日依交易名目本金作備忘分錄，買入或賣出選擇權所支付或收取之權利金分別列為買入或賣出選擇權值科目，交易合約於資產負債表日尚未到期結清者，則按市場價格評估可能之利益或損失列為當期損益，實際履約時，就買入或賣出選擇權值科目款項餘額全數認列為當期損益。

遠期利率協定

遠期利率協定於簽約時僅依名目本金作備忘分錄。以資產負債表日之市場利率與約定利率差異所產生利息收入或支出之折現差異，認列交易利益或損失。



國泰世華商業銀行股份有限公司財務報表附註(續)  
(金額除另予註明外，均以新臺幣仟元為單位)

期 貨

以交易或避險為目的購入或出售之利率期貨合約所繳納之保證金均列為資產，於資產負債表日以市價法評價所產生之損益及合約到期交割或提前平倉時所產生之損益，依交易目的區分為非避險及避險，並依利益或損失之實現與否區分為已實現或未實現。

4. 買入票券及證券

買入票券及證券係以成本為入帳基礎，於結算日另按成本與市價孰低者評價，除持有母公司之股票於進行成本與市價孰低評價時，視為單獨一類，不予併入買入票券及證券之總額比較外；權益證券及非權益證券分別依國內外投資標的按總成本與總市價比較，當市價低於成本時，則提列備抵買入票券及證券跌價損失，並認列為當期損失，市價回升時，於備抵跌價損失範圍內，承認市價回升利益。買入票券及證券出售時，股票及基金受益憑證等係以加權平均法計算成本；其他票券則以個別辨認法計算成本。債券附買回、附賣回條件之交易係依融資法處理。

本行自民國九十三年一月一日起對於票券附條件交易採融資法處理。

5. 備抵呆帳

本行就買匯、貼現、放款及應收款項之結算日餘額，依收回可能性予以評估，並參酌法令規定酌予提列備抵呆帳，對逾期未能收回之款項，確定無法收回者，經提報董事會或常務董事會核准後予以沖銷。

6. 長期投資

(1) 長期股權投資

凡持有被投資公司有表決權股份比例達百分之二十（含）以上，或未達百分之二十，但與關係人合併持有同一被投資公司股權達百分之二十以上，且具有重大影響力者按權益法評價；有表決權股份比例未達百分之五十者，若無法及時取得被投資公司同年度之財務報表，則延後一年度認列投資損益；投資成本與股權淨值間之差額則按五年平均攤銷。持有被投資公司有表決權股份比例未達百分之二十者，除對有公開、客觀市價之股權投資按成本與市價孰低者(總額比較法)評價外，其餘係按成本法評價；惟當被投資公司投資之價值確已減損，且回復希望甚小時，應承認其損失，並以承認損失後之該投資帳面價值作為新成本。取得被投資公司發放之股票股利，僅註記所增加之股數，不認列為投資收益。

國泰世華商業銀行股份有限公司財務報表附註(續)  
(金額除另予註明外，均以新臺幣仟元為單位)

(2) 長期債券投資

長期債券投資，主要包括以長期持有為目的之政府公債、金融債券及國際債信績優金融機構所發行之公司債信連結債券及美元利率連動債券等。以成本加減溢折價攤銷計價，出售成本按個別辨認法計算。

7. 固定資產

(1) 固定資產係以取得成本為入帳基礎。重大之更新或改良作為資本支出，經常性之維護及修理支出則列為當期費用。固定資產報廢或變賣時，其成本及累計折舊均自有關項目予以減除，所產生之損益列為當年度營業外收支。

(2) 折舊係採平均法，依下列耐用年數計提：

房屋及建築：	8~60年
事務機器設備：	2~6年
交通及運輸設備：	3~6年
其他設備：	2~10年

又上述資產於耐用年限屆滿繼續使用時，仍續提折舊至殘值為零止。

8. 遞延費用

購買電腦軟體成本及電力線路等支出予以遞延，依平均法按三至五年分攤。自他公司整批購買信用卡業務支付之轉換價金，依預計經濟效益期間四年逐月平均攤銷。

9. 承受擔保品

承受擔保品係承受放款客戶之不動產，按承受價格加計必要成本入帳，期末以成本或淨變現價值孰低為評價基礎，若有證據顯示投資之價值已減損，則提列備抵跌價損失列於「各項提存」項下。

10. 保證責任準備

保證責任準備係就關稅、貨物稅及履約等各項保證之結算日餘額，參照法令規定之最高限額內酌予提列，備供抵償代客保證業務所可能發生之損失。

國泰世華商業銀行股份有限公司財務報表附註(續)  
(金額除另予註明外，均以新臺幣仟元為單位)

11. 違約損失準備

係依財政部規定，為備供抵償受託買賣有價證券違約所可能造成之損失，每月按受託買賣有價證券成交金額萬分之零點二八提列作為違約損失準備，至前項違約損失準備累積達新臺幣二億元止。

12. 買賣票券損失準備

係依證券商管理規則之規定，為備供彌補自行買賣有價證券損失超過買賣有價證券利益之差額，每月若自行買賣有價證券利益超過損失時，則就超過部份提列百分之十作為買賣有價證券損失準備，前項買賣有價證券損失準備累積超過新臺幣二億元時，得免繼續提列。

13. 職工退休辦法

本行對全體員工訂有退休辦法，員工退休金之支付，係根據服務年資及其退休前之薪資計算。本行依退休辦法及「勞動基準法」之規定分別成立「退休基金管理委員會」及「勞工退休準備金監督委員會」，每月按一定之提撥率分別提撥退休金撥交由退休基金專戶及退休準備金專戶儲存及支用。由於前述退休基金及勞工退休準備金與本行完全分離，故未包括於上開財務報表之中。

本行依財務會計準則公報第十八號「退休金會計處理準則」之規定，按精算結果認列退休金資產或負債。有關未認列過渡性淨資產或淨給付義務係按員工平均剩餘服務年限十五年採直線法攤銷。

14. 利息收入及手續費收入之認列

利息收入係按應計基礎估列；惟授信對內停止計息之部分及因紓困協議而同意記帳之利息，俟收現時始予認列收入。

手續費收入係按應計基礎認列。

15. 所得稅

本行依財務會計準則公報第二十二號「所得稅之會計處理準則」之規定，作跨期間與同期間之所得稅分攤。將應課稅暫時性差異所產生之所得稅影響數列為遞延所得稅負債，另將可減除暫時性差異、虧損扣抵及所得稅抵減所產生之所得稅影響數認列為遞延所得稅資產，再評估遞延所得稅資產之可實現性，估其備抵評價金額。以前年度所得稅之調整，列為調整年度之所得稅。

國泰世華商業銀行股份有限公司財務報表附註(續)  
(金額除另予註明外，均以新臺幣仟元為單位)

本行所得稅抵減之會計處理依財務會計準則公報第十二號「所得稅抵減之會計處理準則」之規定處理，所產生之所得稅抵減採當期認列法處理。

本行未分配盈餘加徵百分之十營利事業所得稅部份，於股東會決議盈餘分配案後列為當年度所得稅費用。

本行與母公司國泰金融控股股份有限公司暨其子公司採行連結稅制合併結算申報所得稅。

16. 承諾事項及或有事項

本行承諾事項及或有事項，若其發生損失之可能性極大，且損失之金額可合理估計者，則於帳上認列其損失金額。若其損失有可能發生或無法合理估計該損失金額時，則於財務報表中揭露其相關資訊。

17. 期中財務報表

本行期中財務報表之表達及揭露依財務會計準則公報第二十三號「期中財務報表之表達及揭露」規定處理。

三、會計變動之理由及其影響

本行自民國九十三年一月一日起對於從事票券附條件交易之會計處理係依照「公開發行銀行財務報告編製準則」規定，採融資法處理。此項改變致使本行民國九十三年一月一日至九月三十日之本期稅後淨利增加 170 仟元。

由於本行票券附條件交易係屬日常資金調度之業務活動，其交易量龐大，且帳務處理系統歷經數次更新，歷史交易資料追溯不易，致計算上述會計原則變動對以前年度之影響數顯有實務上之困難，故本行該項累積影響數未予計算，亦未揭露相關擬制性之資訊。

國泰世華商業銀行股份有限公司財務報表附註(續)  
(金額除另予註明外，均以新臺幣仟元為單位)

四、重要計科目之說明

1. 現金及約當現金

	93年9月30日	92年9月30日
庫存現金	\$7,851,445	\$6,532,910
待交換票據	4,311,258	4,147,227
存放同業	4,414,099	4,972,733
合 計	<u>\$16,576,802</u>	<u>\$15,652,870</u>

2. 存放央行及拆放銀行同業

	93年9月30日	92年9月30日
存放央行－存款準備金專戶	\$20,069,432	\$14,971,908
存放央行－一般戶	12,782,961	5,752,129
轉存央行存款	6,536,000	6,236,000
拆放同業	13,348,001	23,728,568
合 計	<u>\$52,736,394</u>	<u>\$50,688,605</u>

3. 買入票券及證券－淨額

	93年9月30日	92年9月30日
股 票	\$4,757,773	\$3,999,868
基 金	2,882,921	2,661,793
公債及公司債	49,198,522	49,907,965
定期存單	116,604,721	98,585,510
商業本票	8,411,206	2,614,438
受益證券	79,714	20,260
附賣回債票券投資	4,354,403	2,402,821
總 額	<u>186,289,260</u>	<u>160,192,655</u>
減：備抵買入票券及證券跌價損失	(424,570)	(460,334)
淨 額	<u>\$185,864,690</u>	<u>\$159,732,321</u>

(1) 民國九十三年及九十二年九月三十日上述證券中分別有 16,127,907 仟元及 14,375,164 仟元，業經依法繳存有關機關作為各項業務之準備及擔保品。

(2) 截至民國九十三年及九十二年九月三十日上述買入票券及證券中分別有面額 27,886,400 仟元及 14,548,100 仟元之債票券已附買回賣出，其賣出金額分別為 29,572,759 仟元及 16,041,680 仟元(帳列附買回債票券負債)，依約定將分別陸續於民國九十四年三月二十八日及九十三年三月二十六日前以 29,608,173 仟元及 16,077,226 仟元買回。

國泰世華商業銀行股份有限公司財務報表附註(續)  
(金額除另予註明外，均以新臺幣仟元為單位)

4. 應收款項－淨額

	93年9月30日	92年9月30日
應收帳款	\$62,974,098	\$15,989,522
應收利息	3,617,164	3,072,865
應收承兌票款	681,786	251,103
應收退稅款	421,474	453,074
其他應收款	1,395,706	1,668,236
總 額	69,090,228	21,434,800
減：備抵呆帳	(943,072)	(548,015)
淨 額	\$68,147,156	\$20,886,785

民國九十三年及九十二年前三季備抵呆帳變動情形，請參閱附註四.6說明。

5. 預付款項

	93年9月30日	92年9月30日
跨行清算基金	\$811,131	\$821,762
其 他	668,231	147,588
合 計	\$1,479,362	\$969,350

6. 買匯、貼現及放款－淨額

	93年9月30日	92年9月30日
進出口押匯及買入匯款	\$1,236,847	\$892,428
放 款	549,101,128	392,428,795
透 支	438,232	716,432
催收款項	3,666,727	9,346,366
總 額	554,442,934	\$403,384,021
減：備抵呆帳	(5,863,573)	(6,593,349)
淨 額	\$548,579,361	\$396,790,672

(1) 停止計提應收利息之放款及其他授信款項，於民國九十三年及九十二年九月三十日之金額分別為 8,250,524 仟元及 9,346,366 仟元，民國九十三年及九十二年前三季未計提之應收利息分別為 102,254 仟元及 358,380 仟元。

(2) 本行於民國九十三年及九十二年前三季並無未經訴追即行轉銷之授信債權。

國泰世華商業銀行股份有限公司財務報表附註(續)

(金額除另予註明外，均以新臺幣仟元為單位)

- (3) 地區別、產業別資訊，請參閱附註十.2 說明。
- (4) 民國九十三年及九十二年前三季備抵呆帳(含應收款項、買匯、貼現及放款)之變動情形如下：

93年1月1日~93年9月30日			
	特定債權無法 收回之風險	全體債權組合 之潛在風險	合計
期初餘額	\$4,012,984	\$3,518,370	\$7,531,354
本期提列數	916,009	-	916,009
沖銷數	(6,241,313)	-	(6,241,313)
收回已沖銷數	4,600,159	-	4,600,159
本期重分類	1,019,391	(1,019,391)	-
匯率影響數	-	436	436
期末餘額	\$4,307,230	\$2,499,415	\$6,806,645

92年1月1日~92年9月30日			
	特定債權無法 收回之風險	全體債權組合 之潛在風險	合計
期初餘額	\$6,624,009	\$236,724	\$6,860,733
本期提列數	3,118,871	-	3,118,871
沖銷數	(5,662,749)	-	(5,662,749)
收回已沖銷數	2,834,014	-	2,834,014
本期重分類	(1,442,847)	1,442,847	-
匯率影響數	-	(9,505)	(9,505)
期末餘額	\$5,471,298	\$1,670,066	\$7,141,364

近年來，我國經濟及金融環境受到國內外諸多不利因素之影響，造成國內若干企業先後發生財務困難，未能按原約定條件償付債務。政府已積極採取各項因應措施，以穩定整體經濟金融。本行財務報表對於備抵呆帳之估計係以截至目前所得知及可確認、可估算之資料，作估計損失之基礎，該項估計並不包括因未來情況之發展，在未來方得確認或估算之事項。

國泰世華商業銀行股份有限公司財務報表附註(續)  
(金額除另予註明外，均以新臺幣仟元為單位)

7. 長期投資

項 目	93年9月30日		92年9月30日		評價基礎
	帳面價值	持股比例 (%)	帳面價值	持股比例 (%)	
長期股權投資					
華卡企業公司	\$59,635	99.99	\$40,280	99.99	權益法
世華國際租賃公司	2,237,710	99.97	2,171,173	99.97	"
國泰期貨公司 (原世華期貨公司)	721,533	99.82	1,671,020	99.82	"
越南 Indovina Bank	527,149	50.00	443,882	50.00	"
世華保險代理人公司	-	-	40,325	99.99	"
台灣建築經理公司	51,947	30.15	54,162	30.15	"
台灣票券金融公司	1,296,483	24.57	1,196,385	24.57	"
世華財產保險代理人公司	-	-	2,000	99.99	"
國泰財產保險代理人公司	9,388	99.80	-	-	"
國泰人身保險代理人公司	117,846	99.90	-	-	"
怡泰創業投資公司	29,817	3.33	-	-	"
宏遠科技創業投資公司	9,825	5.00	-	-	"
小 計	5,061,333		5,619,227		
減：聯屬公司間未實現利益	(31,849)		(31,852)		
採權益法評價之長期投資	5,029,484		5,587,375		
中華票券金融公司	-	-	109,848	1.40	成本法(成本與市價孰低者)
中華電信公司	438,037	0.09	438,037	0.09	"
台灣肥料公司	-	-	104,173	0.58	"
國際證券投資信託公司	4,900	4.74	4,900	4.74	成本法
華安國際貿易公司	-	2.51	-	2.51	"
中央存款保險公司	10	-	10	-	"
中華國貨推廣中心公司	1,850	4.87	1,850	4.87	"
漢通創業投資公司	154,927	8.03	154,927	7.93	"
台灣證券集中保管公司	1,850	0.18	1,850	0.18	"
台北外匯經紀公司	8,000	4.04	8,000	4.04	"
環華證券金融公司	161,930	2.45	161,930	2.45	"
安豐企業公司	4,500	15.00	4,500	15.00	"
育華創業投資公司	40,000	5.00	40,000	5.00	"
台灣期貨交易所公司	12,490	0.63	12,500	0.63	"
策略性工業創投基金	158,670	-	170,019	-	"
長生國際開發公司	7,400	4.90	127,400	4.90	"
開發國際投資公司	500,000	4.95	500,000	4.95	"
財金資訊公司	45,500	1.14	45,500	1.14	"
國票綜合證券公司	1,045,000	10.31	1,045,000	10.31	"
盛華創業投資公司	50,000	2.50	50,000	2.50	"
中南美開發公司	6,250	1.79	6,250	1.79	"
群威創業投資公司	30,000	5.00	30,000	5.00	"

(續下頁)



國泰世華商業銀行股份有限公司財務報表附註(續)  
(金額除另予註明外，均以新臺幣仟元為單位)

(承上頁)

項 目	93 年 9 月 30 日		92 年 9 月 30 日		評價基礎
	帳面價值	持股比例 (%)	帳面價值	持股比例 (%)	
博大中小企業開發公司	-	-	8,000	4.88	成本法
富裕創業投資公司	50,000	3.70	50,000	3.70	"
台北智慧卡票證公司	25,000	5.00	25,000	5.00	"
新世紀資通公司	864,000	1.68	864,000	1.68	"
聯訊創業投資公司	67,000	3.35	67,000	3.35	"
聯合創業投資公司	40,000	4.52	40,000	4.52	"
群和創業投資公司	60,000	5.00	60,000	5.00	"
台灣金聯資產管理公司	1,020,000	5.79	1,000,000	5.68	"
台北金融大樓公司	400,000	2.35	400,000	2.35	"
台灣金融資產服務公司	100,000	5.88	50,000	2.94	"
合作金庫銀行公司	116,435	0.21	116,435	0.21	"
高雄捷運公司	299,000	2.99	299,000	2.99	"
萬基公司	25,000	6.47	-	-	"
採成本法評價之長期投資	5,737,749		5,996,129		
小 計	10,767,233		11,583,504		
公債	12,054,929		-		
國內金融債券	80,000		-		
國外金融債券	300,000		-		
公司債信連結債券(Credit Linked Notes)	1,529,550		-		
美元利率連動債券(Callable Corridor Note)	9,494,557		-		
抵押債權債券(Collateralized Debt Obligation)	1,766,879		-		
擔保房貸抵押債權債券(Collateral Mortgage Obligation)	2,635,636		-		
美國國庫券(US Treasury N/B)	674,169		-		
台灣高鐵特別股	400,000		400,000		
小 計	28,935,720		400,000		
合 計	\$39,702,953		\$11,983,504		

(1) 本行投資於華安國際貿易公司及長生國際開發公司，因公司已呈虧損狀態，故按本行分別依持股比例佔各該公司之股權淨值與原帳面價值之差額認列損失，並以承認損失後之帳面價值作為新成本。

(2) 本行原投資於世華期貨公司，該公司於民國九十二年十二月二十四日經股東臨時會決議更名為國泰期貨公司並辦理減少資本 950,000 仟元，銷除股份 95,000 仟股，減資基準日訂為民國九十三年二月十六日。

國泰世華商業銀行股份有限公司財務報表附註(續)  
(金額除另予註明外，均以新臺幣仟元為單位)

- (3) 博大中小企業開發公司於民國九十二年八月經其股東會決議解散，並已清算完結。另世華財產保險代理人公司於民國九十二年一月登記設立後並未正式營運，嗣於同年十月解散清算完結。
- (4) 本行於合併國泰銀行後，新增四家採權益法之轉投資公司，分別為國泰人身保險代理人公司、國泰財產保險代理人公司、怡泰創業投資公司及宏遠科技創業投資公司，其中怡泰創業投資公司及宏遠科技創業投資公司係本行與關係人合併持有具表決權股份達百分之二十以上採權益法評價之公司，且係依母公司會計政策分別採當期及延後一年認列投資損益。
- (5) 本行投資於世華保險代理人公司，該公司於民國九十二年十一月二十八日經股東臨時會決議與另一轉投資公司—國泰人身保險代理人公司合併，以國泰人身保險代理人公司為存續公司，嗣經董事會決議以民國九十三年二月五日為合併基準日。
- (6) 本行投資於世華國際租賃公司，民國九十三年及九十二年九月三十日止，依權益法按持股比例認列被投資公司產生之長期投資未實現跌價損失分別為 95,426 仟元及 181,931 仟元，帳列股東權益減項。
- (7) 本行投資於越南 Indovina Bank，因業務發展需要經董事會決議通過現金增資美金 250 萬元，業於民國九十三年五月間經財政部核准辦理。
- (8) 本行上列部份採權益法評價長期投資之餘額及其民國九十三年及九十二年一月一日至九月三十日之投資損益係按未經會計師核閱之同期財務報表認列，本行認為倘經會計師核閱之同期財務報表認列，其影響並不重大。
- (9) 截至民國九十三年九月三十日政府公債及美國國庫券中有面額 3,979,800 仟元已做附買回賣出，其賣出金額為 3,962,232 仟元(帳列附買回債票券負債)，依約定將陸續於民國九十三年十月十五日前以 3,967,123 仟元買回。
- (10) 民國九十三年九月三十日政府公債中有 144,746 仟元，業已提供有關機關作為各項業務之準備及擔保品。

國泰世華商業銀行股份有限公司財務報表附註(續)  
(金額除另予註明外，均以新臺幣仟元為單位)

8. <u>其他資產</u>	93年9月30日	92年9月30日
存出保證金	\$901,576	\$548,129
承受擔保品－淨額	1,541,327	2,911,331
遞延所得稅資產－淨額	767,273	2,447,775
非營業用資產－淨額	736,000	702,709
遞延費用	494,525	195,308
其他	18,398	-
合計	\$4,459,099	\$6,805,252
9. <u>央行及銀行同業存款</u>	93年9月30日	92年9月30日
央行存款	\$918,738	\$147,182
同業存款	40,258,731	24,451,336
透支同業	337,487	632,581
同業拆放	33,570,746	25,063,298
合計	\$75,085,702	\$50,294,397
10. <u>應付款項</u>	93年9月30日	92年9月30日
應付帳款	\$7,142,636	\$5,111,413
應付利息	2,486,608	1,736,862
應付費用	712,371	318,510
承兌匯票	688,759	270,223
應付代收款	1,483,615	2,529,226
其他	2,045,293	3,997,096
合計	\$14,559,282	\$13,963,330
11. <u>存款及匯款</u>	93年9月30日	92年9月30日
支票存款	\$11,854,038	\$10,823,714
活期存款	74,927,369	53,787,167
定期存款	138,492,320	99,751,705
儲蓄存款	435,449,840	324,463,597
外匯(幣)存款	42,268,099	39,321,378
匯出匯款	715	373
應解匯款	326,449	249,561
合計	\$703,318,830	\$528,397,495

國泰世華商業銀行股份有限公司財務報表附註(續)  
(金額除另予註明外，均以新臺幣仟元為單位)

12. 應付金融債券

	93年9月30日	92年9月30日
首順位金融債券	\$22,200,000	\$5,000,000
次順位金融債券	12,350,000	10,000,000
合計	\$34,550,000	\$15,000,000

民國九十一年四月本行奉准發行次順位金融債券，總額 10,000,000 仟元，分次發行，第一次於九十一年五月二十三日發行 5,000,000 仟元，為期五年，到期一次還本，票面利率 4.15%，每年付息一次。第二次於九十一年九月十日發行 5,000,000 仟元，為期五年六個月，到期一次還本，票面利率為年利率 5.9% 減六個月期倫敦銀行間拆放款美元利率，惟不得低於 0%，每半年付息一次。

民國九十二年三月原國泰銀行奉准發行次順位金融債券，總額 10,000,000 仟元，分次發行，第一次於九十二年四月二十八日發行 2,350,000 仟元，為期五年，到期一次還本，票面利率 2%，每年付息一次。

以上次順位金融債券債權(含本金及利息)之支付順位僅優於本行股東之剩餘財產分派權，次於本行其他債務。

民國九十二年四月本行奉准發行首順位金融債券，總額 25,000,000 仟元，分次發行，第一次於九十二年六月二十日發行 5,000,000 仟元，為期五年六個月，到期一次還本，票面利率 3.019%，每半年付息一次。第二次、第三次、第四次分別於九十二年十二月四日、十二月十日、十二月十一日發行 3,200,000 仟元、2,700,000 仟元、1,800,000 仟元，為期五年，到期一次還本，票面利率為浮動利率，每半年付息一次。第五次於九十三年三月二十九日發行 2,000,000 仟元，為期六年，到期一次還本，票面利率為浮動利率，每三至六個月付息一次。

民國九十三年五月本行奉准發行首順位金融債券，總額 25,000,000 仟元，分次發行，於九十三年七月八日及七月十五日分別發行 1,000,000 仟元、3,500,000 仟元、2,000,000 仟元及 1,000,000 仟元，為期分別為五年至七年，到期一次還本，票面利率為浮動利率，每三至六個月付息一次。

首順位金融債券債權(含本金及利息)之支付順位同於本行其他債務，且優於本行股東之剩餘財產分派權。

13. 央行及同業融資

	93年9月30日	92年9月30日
央行其他融資	\$1,297,658	\$1,416,728
撥入放款基金	699,371	536,060
合計	\$1,997,029	\$1,952,788

國泰世華商業銀行股份有限公司財務報表附註(續)  
(金額除另予註明外，均以新臺幣仟元為單位)

14. 其他負債

	93年9月30日	92年9月30日
保證責任準備	\$28,823	\$18,796
違約損失準備	-	38,403
買賣票券損失準備	131,152	10,454
附買回債票券負債	33,534,991	16,041,680
存入保證金	672,565	684,474
其他	42,024	34,119
合計	\$34,409,555	\$16,827,926

本行原帳列違約損失準備於民國九十三年第三季間，因證券經紀相關業務讓與後轉銷，請參閱附註五.2(12)說明。

15. 股本

民國九十二年一月一日額定股本為 39,715,627 仟元，每股面額 10 元，分為 3,971,563 仟股，全額發行。

本行依金融機構合併法及其相關法令規定以民國九十二年十月二十七日為合併基準日與國泰銀行按 1:0.2808 之換股比率完成股份轉換，共計發行 346,678 仟股，每股面額 10 元，合併後額定股本增加為 43,182,407 仟元，分為 4,318,241 仟股，全額發行。

16. 資本公積

	93年9月30日	92年9月30日
原國泰銀行股份轉換之合併溢額	\$9,199,927	\$-
現金增資溢價	4,249,096	4,249,096
依權益法認列被投資公司資本公積變動數等	3,654	2,399
子公司持有本行股票視同庫藏股票交易所產生之資本公積	10,397	10,397
合計	\$13,463,074	\$4,261,892

17. 盈餘分配

(1) 依照本行章程規定，每年稅後純益應先提撥百分之三十為法定公積，並酌提特別公積後再分配股息；如有剩餘依下列百分比分配，股東紅利百分之八十、董監事酬勞百分之五、員工紅利百分之十及福利金百分之五。

國泰世華商業銀行股份有限公司財務報表附註(續)  
(金額除另予註明外，均以新臺幣仟元為單位)

- (2) 依公司法規定，上述法定公積應每年提撥，至法定公積已達股本總額時為止。法定公積得用以彌補虧損；當法定公積已達實收股本百分之五十時，亦得以其半數撥充股本。另依銀行法之規定，當法定公積未達股本總額前，其現金盈餘分配，最高不得超過股本總額之百分之十五。
- (3) 本行董事會分別於民國九十三年二月六日及九十二年一月二十九日決議之虧損撥補案及盈餘分配案如下：

- ① 民國九十二年度盈餘分配：(a)提撥法定公積 829,122 仟元，(b)分配股東股息 1,934,620 仟元。

上述議案業經民國九十三年四月二十三日董事會（依法股東會職權由董事會行使）通過。

- ② 民國九十一年度虧損撥補：以(a)法定公積 8,325,411 仟元，(b)特別公積 257,487 仟元，(c)未分配盈餘 224,412 仟元彌補虧損。

上述議案業經民國九十二年四月二十一日董事會(依法股東會職權由董事會行使)通過。

有關當年度盈餘分派情形，請至「公開資訊觀測站」查詢。

#### 18. 退休金

本行依財務會計準則公報第十八號「退休金會計處理準則」之規定認列。

#### 19. 營業費用

本行民國九十三年及九十二年一月一日至九月三十日發生之用人、折舊及攤銷費用功能別彙總表如下：

性質別 \ 功能別	93.1.1-93.9.30		92.1.1-92.9.30	
	屬於營業成本者	屬於業務費用者	屬於營業成本者	屬於業務費用者
用人費用				
薪資費用	\$-	\$2,842,651	\$-	\$1,898,450
員工保險費	-	277,027	-	191,612
退休金費用	-	268,377	-	247,070
其他用人費用	-	696,898	-	409,695
折舊費用	-	690,867	-	456,296
攤銷費用	-	157,643	-	46,648
合計	\$-	\$4,933,463	\$-	\$3,249,771

國泰世華商業銀行股份有限公司財務報表附註(續)  
(金額除另予註明外，均以新臺幣仟元為單位)

20. 營利事業所得稅

依據財政部九十二年二月十二日台財稅第九一〇四五八〇三九號函「營利事業依金融控股公司法第四十九條及企業併購法第四十條規定合併辦理營利事業所得稅申報處理原則」之規定，金融控股公司持有本國子公司股份，達已發行股份總數百分之九十，且自其持有期間在一個課稅年度內滿十二個月之年度起，得選擇以金融控股公司為納稅義務人，合併申報營利事業所得稅。本行自民國九十二年度起之營利事業所得稅結算申報及九十一年度起未分配盈餘申報與母公司國泰金融控股股份有限公司及其子公司按上函規定選擇採行合併結算申報方式。

(1) 民國九十三年及九十二年一月一日至九月三十日應計所得稅與所得稅費用間差異調節說明如下：

	93年1月1日~ 93年9月30日	92年1月1日~ 92年9月30日
當期應計所得稅：		
國內：一般(稅率 25%)	\$352,704	\$-
短期票券分離課稅利息收入(稅 率 20%)	13,592	73,404
國外分行所得稅	28,680	33,402
遞延所得稅(利益)費用：		
備抵呆帳	271,204	(104,716)
備抵承受擔保品跌價損失	8,198	(131,115)
各項準備提存	9,235	(6,240)
依權益法認列之國外投資收益	517	5,390
虧損扣抵	2,793,126	1,317,897
其他	10,492	(3,284)
所得稅調整數	(396,748)	(72,738)
所得稅費用	<u>\$3,091,000</u>	<u>\$1,112,000</u>

國泰世華商業銀行股份有限公司財務報表附註(續)  
(金額除另予註明外，均以新臺幣仟元為單位)

(2) 產生遞延所得稅負債或資產之暫時性差異：

	93年9月30日	92年9月30日
產生應課稅暫時性差異：		
聯屬公司間未實現損失	\$24,088	\$24,695
其他	88,271	66,908
產生可減除暫時性差異：		
備抵呆帳超限數	745,569	2,981,101
承受擔保品未實現損失	2,029,431	2,351,610
聯屬公司間未實現利益	19,238	19,849
退休金超限數	75,809	75,809
各項準備提存	20,000	78,267
其他	123,389	105,349
虧損扣抵	-	4,069,727
所得稅抵減	\$-	\$7,851
國外分行遞延所得稅資產	\$42,004	\$42,397
(3) 遞延所得稅資產	\$795,363	\$2,470,676
遞延所得稅負債	(28,090)	(22,901)
淨遞延所得稅資產	<u>\$767,273</u>	<u>\$2,447,775</u>

(4) 本行民國八十三年至八十七年及八十九年度營利事業所得稅結算申報案件經稽徵機關核定應予補繳前手息扣繳稅款，本行對核定結果有所不服提出行政救濟，帳上亦已估列適當之準備。上述案件業於民國九十三年度復查決定，撤銷原核定在案並作適當之會計處理。

(5) 原國泰銀行民國八十三年、八十四年及九十年度營利事業所得稅申報屬債券前手息扣繳稅款，經核定不得扣抵應納稅額，惟國泰銀行不服核定，依法申請行政救濟，帳上亦已估列適當之準備；上述案件業於民國九十三年度分別復查決定，撤銷原核定在案並作適當之會計處理。另民國九十一年度營利事業所得稅申報屬債券前手息扣繳稅款亦按國稅局向銀行公會提出之和解條件遞送和解書，並於民國九十三年度核定在案。

(6) 本行除民國八十八年度外，營利事業所得稅業經稽徵機關核定至民國八十九年度。

(7) 原國泰銀行除民國八十八年度外，營利事業所得稅業經稽徵機關核定至民國九十一年度。



國泰世華商業銀行股份有限公司財務報表附註(續)  
(金額除另予註明外，均以新臺幣仟元為單位)

(8) 兩稅合一相關資訊：

	93年9月30日	92年9月30日
股東可扣抵稅額帳戶餘額	\$91,508	\$165,507
民國八十七年度以後未分配盈餘	11,637,433	6,259,489

民國九十二年度本行股東獲配股利時，所適用之實際稅額扣抵比率如下：

九十二年度盈餘分配之實際稅額扣抵比率－現金股利 10.94%

21. 每股盈餘

(1) 普通股每股盈餘係按稅後純益除以流通在外加權平均股數計算而得：

	93年1月1日~ 93年9月30日	92年1月1日~ 92年9月30日
流通在外加權平均股數	4,318,241 仟股	3,971,563 仟股
繼續營業部門稅前純益	\$14,728,433	\$7,313,807
所得稅費用	(3,091,000)	(1,112,000)
本期稅後純益	\$11,637,433	\$6,201,807
普通股每股盈餘		
繼續營業部門稅前純益	3.41 元	1.84 元
所得稅費用	(0.72)	(0.28)
本期稅後純益	2.69 元	1.56 元

(2) 證期會規定考慮盈餘分配之董監事酬勞及員工紅利後，設算每股盈餘情形：

本行民國九十二年及九十一年度盈餘分配及虧損撥補議案，並無分配員工紅利及董監事酬勞之情形。

國泰世華商業銀行股份有限公司財務報表附註(續)  
(金額除另予註明外，均以新臺幣仟元為單位)

五、關係人交易

1. 關係人名稱及關係

關係人名稱	與本公司之關係
國泰金融控股公司	本行之母公司
國泰人壽保險公司等	與本行同為國泰金融控股公司之子公司等
原國泰銀行	" (註)
三井工程公司等	同屬國泰集團關係企業
國泰證券投資顧問股份有限公司	"
國泰建設	"
國泰期貨公司(原世華期貨公司)	按權益法評價之被投資公司
世華國際租賃公司	按權益法評價之被投資公司
台灣建築經理公司	按權益法評價之被投資公司
台灣票券金融公司	按權益法評價之被投資公司
華卡企業公司	按權益法評價之被投資公司
越南 Indovina Bank	按權益法評價之被投資公司
國泰人身保險代理人公司	按權益法評價之被投資公司
世華保險代理人公司	原按權益法評價之被投資公司(已於民國九十三年二月五日與國泰人身保險代理人公司合併並消滅)
國泰財產保險代理人公司	按權益法評價之被投資公司
世華財產保險代理人公司	原按權益法評價之被投資公司(於民國九十二年十月已清算完結)
怡泰創業投資公司	按權益法評價之被投資公司
宏遠科技創業投資公司	按權益法評價之被投資公司
錦華資訊科技公司	本行董事長原為該公司董事(於民國九十三年四月卸任董事一職)
China England Company Ltd.	按權益法評價之被投資公司之子公司
台北智慧卡票證公司等	本行之轉投資事業
國泰世華文化慈善基金會(原世華文化慈善基金會)	本行為其主要捐贈人

註：國泰銀行已依金融機構合併法及其相關法令規定於民國九十二年十月二十七日與本行合併，合併後以本行為存續公司，國泰銀行為消滅公司。

國泰世華商業銀行股份有限公司財務報表附註(續)  
(金額除另予註明外，均以新臺幣仟元為單位)

2. 與關係人間之重大交易事項

(1) 放款、存款及同業間存拆放

科目	93年9月30日			92年9月30日		
	金額	估各該科目 餘額百分比	本期利息收 入(支出)	金額	估各該科目 餘額百分比	本期利息 收入(支出)
<u>存放同業</u>						
國泰銀行	\$-	-	\$-	\$571	0.01%	\$2
買匯、貼現及放款	2,039,973	0.37%	28,759	3,841,275	0.95%	76,794
存款	41,836,195	5.95%	(253,645)	12,846,686	2.43%	(103,859)

拆放同業

	最高餘額	期末餘額	利息收入	年利率
<u>92年1月1日~92年9月30日</u>				
國泰銀行	\$1,038,300	\$1,012,800	\$5,834	1.02%-1.54%

本行與關係人間之存放款條件與非關係人並無重大差異。

(2) 保證款項

關係人名稱	93年1月1日~93年9月30日		
	最高餘額	期末餘額	手續費收入
國泰人壽保險公司	\$412,165	\$-	\$-

(3) 租賃

關係人名稱	93年1月1日~	92年1月1日~
	93年9月30日	92年9月30日
<u>租金收入</u>		
世華國際租賃公司	\$1,412	\$1,497
台北智慧卡票證公司	4,280	5,447
國泰世華文化慈善基金會	750	250
國泰綜合證券公司	1,573	-
<u>租金支出</u>		
國泰人壽保險公司	\$185,099	\$-
國泰建設公司	10,397	-

國泰世華商業銀行股份有限公司財務報表附註(續)  
 (金額除另予註明外，均以新臺幣仟元為單位)

關係人名稱	存出保證金	
	93年9月30日	92年9月30日
世華國際租賃公司(註1)	\$42,000	\$42,000
國泰人壽保險公司	71,532	-
國泰建設公司	3,408	-

關係人名稱	存入保證金	
	93年9月30日	92年9月30日
國泰綜合證券公司	\$2,334	\$-

註1：係以存出保證金之孳息作為本行向世華國際租賃公司承租之租金支出。

關係人名稱	93年1月1日~	92年1月1日~
	93年9月30日	92年9月30日
(4) <u>保險費用</u>		
國泰人壽保險公司	\$158,801	\$100,891
國泰世紀產物保險公司	24,310	-
(5) <u>手續費收入</u>		
國泰期貨公司	\$2,146	\$2,258
國泰銀行	-	133
(6) <u>信用卡業務手續費等</u>		
華卡企業公司	\$515,353	\$242,458
關係人名稱	93年9月30日	92年9月30日
(7) <u>應收款項</u>		
國泰期貨公司	\$242	\$-
國泰金融控股公司	571,606	188,094
(8) <u>預付租金</u>		
國泰人壽保險公司	\$72	\$-
(9) <u>應付費用</u>		
華卡企業公司	\$47,753	\$25,494
(10) <u>應付款項</u>		
國泰金融控股公司	\$100,582	\$-

國泰世華商業銀行股份有限公司財務報表附註(續)  
(金額除另予註明外，均以新臺幣仟元為單位)

(11) 其他

- a. 本行於民國九十三年及九十二年一月一日至九月三十日支付予台灣建築經理公司專案及營建管理服務支出分別為 217 仟元及 558 仟元，帳列固定資產項下。
- b. 本行於民國九十三年及九十二年一月一日至九月三十日支付三井工程(股)公司設置本行自動化設備、無人銀行監視系統及裝修工程款等分別為 88,422 仟元及 3,020 仟元，帳列固定資產項下。
- c. 本行截至民國九十三年及九十二年九月三十日止，與國泰人壽保險公司進行遠期外匯及換匯換利交易，其契約名目本金金額分別為美金 5 億 5 仟萬元及 2 億元。另截至民國九十二年九月三十日止，與國泰銀行股份有限公司進行換匯換利交易，其契約名目本金金額為美金 1 仟萬元。
- d. 為配合國泰金融控股股份有限公司之子公司－國泰綜合證券(股)公司申請兼營期貨業務，讓售本行持有台灣期貨交易所股份 1,000 股，每股金額 18.07 元，合計金額 18 仟元。

本行與每一關係人之交易事項餘額未達本行各該項交易總額或餘額一定比率者得不單獨列示，而以總額彙列。

(12) 營業讓與

本行為發揮金融集團經營綜效，經民國九十三年四月二十三日董事會決議，依證券商管理規則辦理營業讓與，將兼營證券商經紀業務營業讓與國泰金融控股股份有限公司之子公司－國泰綜合證券股份有限公司，此項交易以民國九十三年八月十三日為移轉基準日；於契約書中規定各項移轉標的係以基準日之帳列成本作為結轉計算移轉價金之基準，其金額共計 54,724 仟元，故並未產生損益；前述移轉款項，本行截至民國九十三年九月三十日止，已全數收回。

六、質押之資產

請參閱附註四.3 及 7 說明。

國泰世華商業銀行股份有限公司財務報表附註(續)  
(金額除另予註明外，均以新臺幣仟元為單位)

七、重大承諾事項及或有事項

截至民國九十三年九月三十日止，本行計有下列重大承諾事項及或有事項，未列入上開財務報表中：

1. 各項信託代理及保證：

保管項目	\$591,792,536
受託代售旅行支票	677,083
受託代收及代放款	61,643,714
商業本票、關稅及履約等各項保證金額	16,694,716
客戶已開發未使用信用狀餘額	5,280,340
受託承銷印花稅票、有價證券及紀念幣	1,997
約定融資額度	20,186,154
信用卡授信承諾	253,783,202

2. 截至民國九十三年九月三十日止，本行因正常業務關係，發生部份重大尚未結案之求償或訴訟事項如下：

- (1) 民國八十六年度本行信託部保管之公元得利基金，依公元投信公司指示付款新臺幣六億元作為中興銀行定期存款，事後發現定期存單係蘇忠峰偽造，但本行所開出之六億元支票仍由中興銀行兌領，本行認為中興銀行不當得利請求返還。案經最高法院發回台灣高等法院審理後，判決本行敗訴，本行已再上訴最高法院。
- (2) 民國八十五年度本行中壢分行保管箱遭竊，部份未達成和解協議之承租戶請求賠償新臺幣約 24,000 仟元。此案第二審判決本行應賠償客戶損失，本行不服，已提上訴，目前係由高等法院審理中。又前述中壢分行保管箱遭竊致本行遭受損害案，本行請求中興保全公司賠償相關損失，此案經高等法院裁定在前案尚未判決終結前暫停訴訟程序。
- (3) 民國九十年本行發生行員因分別涉及侵占挪用客戶款項或有背信舞弊行為事項，其金額分別約為 60,204 仟元及 17,900 仟元，本行除分別向法院聲請對該行員之財產實施假扣押及圈存背信撥貸款項等保全程序外，並已向中央產物保險公司申請理賠。保險公證人業將理賠公證報告等送再保公司處理中。該兩案並分別經地檢署提起公訴，現在刑事審理中，本行並對其分別提出附帶民事訴訟，併案審理。後案業經刑事庭判決確定，附帶民事訴訟部分本行亦已獲勝訴判決。
- (4) 民國九十三年一月一日「太平洋崇光百貨股份有限公司」(以下簡稱太崇)違約發行「集利卡」並片面終止本行聯名卡來店禮乙案，本行前已於九十三年二月就「太崇」之部分財產聲請假扣押，並於民國九十三年六月，聲請假處分禁止集利卡之發行，有關假處分的本案訴訟部份目前尚在台北地院審理中。

國泰世華商業銀行股份有限公司財務報表附註(續)

(金額除另予註明外，均以新臺幣仟元為單位)

3. 截至民國九十三年九月三十日止，尚未完成之固定資產購買合約總價計 966,985 仟元，已支付價款 796,458 仟元，帳列未完工程及預付資產款項下。

4. 衍生性金融商品

本行在業務上進行各項衍生性金融商品交易，包括遠期外匯買賣合約、換利合約、換匯換利合約、選擇權及期貨交易等，此類交易具有不同程度之各項風險。其相關資訊揭露如下：

(1) 合約金額或名目本金金額、信用風險及公平價值(單位：美金仟元)

金融商品	93年9月30日		
	合約金額	信用風險	公平價值
<u>配合客戶交易需求及軋平部位為目的</u>			
遠期外匯合約	\$2,382,810	\$199,961	\$(3,812)
<u>交易目的</u>			
利率交換合約	314,320	4,384	(10)
選擇權	90,247	1,797	706
期貨	294	-	(1)
<u>非交易目的</u>			
利率交換合約	952,991	7,858	25,846
換匯換利合約	577,707	9,935	7,866
選擇權	370	-	(52)
<u>92年9月30日</u>			
金融商品	合約金額	信用風險	公平價值
<u>配合客戶交易需求及軋平部位為目的</u>			
遠期外匯合約	\$1,302,603	\$14,541	\$1,257
遠期利率協定	50,000	-	(2)
<u>非交易目的</u>			
利率交換合約	645,848	4,771	11,558
換匯換利合約	17,995	188	92

國泰世華商業銀行股份有限公司財務報表附註(續)

(金額除另予註明外，均以新臺幣仟元為單位)

所謂信用風險係指因衍生性金融商品交易相對人未履行合約條款致發生損失之可能性。上表列示之信用風險金額對於不同交易對手其信用風險不得互抵。

遠期外匯買賣合約係指買賣雙方約定在未來特定時間按約定價格交割某一特定外幣金額之合約，本行提供此項商品供客戶作為其交易活動避險之工具。為減少信用風險，本行係按照一般授信程序授予客戶額度，並依客戶之資信評估酌收保證金後，在額度內進行交易。

利率交換合約係指不同計息方式，大部份係固定及浮動利率間依名目本金計算之利率交換合約及結合 Euro Convertible Bond 與資產交換(Asset Swap) 交易合約，本行於民國九十三年九月三十日未結清之換利合約到期日區間約為七個月至七年十個月不等。換匯換利合約係包括於訂約日就不同種類貨幣本金之交換、合約期間內就不同計息方式之利率交換及到期日本金之再交換合約。民國九十三年九月三十日未結清之換匯換利合約到期日區間約為一年七個月至六年十個月不等。本行此兩項非交易性之交換合約其目的主要係為規避資產負債中部份外幣有價證券、外匯定期存款及外幣資金缺口之匯率或利率風險。由於本行僅與國際知名之金融同業，依其全球排名及信用評等授予額度後，在額度內承作交易，故信用風險均屬有限。

選擇權交易係為配合組合式外幣存款之開辦或以配合客戶商業需求為目的，交易對象包括存款客戶及國際知名之金融同業，而存款客戶係以本金存放本行所生之孳息購買選擇權，故信用風險極低。

遠期利率協定交易係為配合客戶交易之需求及軋平本行之部位，交易對象為國際知名之金融同業，依其全球排名及信用評等授予額度後，在額度內承作交易，以市場利率與約定利率所產生之利息差異折現值進行收付，故信用風險均屬有限。

(2) 市場價格風險

市場價格風險指因市場價格不利之變動(如市場利率、匯率及股價價格之不利變動)所造成對本行可能產生之損失。市場價格風險包括利率風險、權益證券風險及外匯風險，下表係顯示本行於民國九十三年及九十二年九月三十日相關衍生性金融商品之市場價格風險：(單位：美金仟元)

項 目	93 年 9 月 30 日	92 年 9 月 30 日
利率風險性資產	\$415,986	\$77,465
外匯風險性資產	363,700	422,438

本行衍生性金融商品整體市場價格風險性資產小於上述各種風險性資產之加總。



國泰世華商業銀行股份有限公司財務報表附註(續)  
(金額除另予註明外，均以新臺幣仟元為單位)

(3) 流動性風險、現金流量風險及未來現金需求之金額、期間及不確定性

本行所持有之衍生性金融商品，與客戶承作之遠期外匯合約部份，流動性雖較低，惟因此類交易係為客戶之交易避險工具，承作時客戶須提出實際交易之證明，雙方依合約內容履行指定幣別買賣之交割，故其流動性風險較低；另與同業間承作之遠期外匯交易，則因市場活絡，可隨時進行反向操作，其流動性風險甚低。利率交換合約及換匯換利合約，因此類商品投資者均以持有至到期為主，故流動性風險有限。

另本行所持有之衍生性金融商品，其主要目的係因應客戶需求及本行之資金調度及投資避險，故無高槓桿倍數效果之交易合約；而資產交換合約係僅就標的債券之固定利率與市場浮動利率間之差額收付，故亦無重大之額外現金需求。

(4) 當期衍生性金融商品所產生之淨損益於財務報表中之表達

衍生性金融商品之相關會計政策請詳附註二說明。

本行從事衍生性金融商品交易所產生之損益明細如下：(單位：美金仟元)

金融商品	帳列科目	93年1月1日~ 93年9月30日	92年1月1日~ 92年9月30日
<u>交易目的</u>			
遠期外匯合約			
已實現	利息收入	\$7,342	\$4,587
已實現	利息支出	5,465	1,670
利率交換合約			
已實現	衍生性商品利益(損失)	685	-
未實現	衍生性商品利益(損失)	31	-
選擇權			
已實現	衍生性商品利益(損失)	397	9
未實現	衍生性商品利益(損失)	13	-
遠期利率協定			
已實現	衍生性商品利益(損失)	-	(24)
期貨合約			
已實現	衍生性商品利益(損失)	153	-
未實現	衍生性商品利益(損失)	(1)	-
<u>非交易目的</u>			
利率交換合約			
已實現	利息收入	21,074	15,207
已實現	利息支出	7,897	3,517
換匯換利合約			
已實現	利息收入	8,145	1,365
已實現	利息支出	4,343	446

國泰世華商業銀行股份有限公司財務報表附註(續)  
(金額除另予註明外，均以新臺幣仟元為單位)

(5) 具有資產負債表外信用風險之金融商品

本行基於業務需求，以債券或短期票券與客戶約定從事附賣回或附買回交易(自民國九十三年一月一日起短期票券部份改採融資法處理)，因承作貸款和發行信用卡而給予客戶授信承諾，該貸款授信期限依各合約條件訂定之，另貸款授信利率依客戶個別條件約定，信用卡授信利率則為 19.7%。本行亦提供融資保證和商業信用狀擔保客戶對第三者履行義務，擔保協議通常為一年期，其到期日並未集中在一特定時間。

(6) 本行具資產負債表外信用風險之金融商品之合約金額如下：(單位：新臺幣仟元)

	93年9月30日	92年9月30日
附賣回有價證券承諾	\$-(註)	\$3,029,856
附買回有價證券承諾	-(註)	19,358,623
貸款承諾	\$20,186,154	19,353,121
信用卡授信承諾	253,783,202	41,237,566
保證和商業信用狀餘額	21,975,056	14,737,726

註：本行自民國九十三年一月一日起對於票券附條件交易之會計處理改採融資法處理。

由於此類金融商品未必會於約定期限內動用全部合約金額，因此上述合約金額非全然代表未來現金流出數，亦即未來現金需求金額可能低於合約金額。若授信額度已用罄且擔保品或其他擔保失去其價值時，信用風險金額將與合約金額相等，亦即此為其可能發生之最大損失。

本行在承作附賣回、附買回有價證券承諾或提供貸款承諾、保證和商業信用狀時，都需作嚴格之信用評估。本行之策略為在撥付核准之貸款予某些特定客戶前，均要求提供適當之擔保品。貸款、保證和商業信用狀所要求提供之擔保品通常為現金、不動產、具流通性之有價證券或其他財產等。當客戶違約時，本行會強制執行其擔保品或其他擔保之權利。信用卡授信承諾無擔保品，但本行定期評估持卡人信用狀況，若有必要則修正其信用額度。

國泰世華商業銀行股份有限公司財務報表附註(續)  
(金額除另予註明外，均以新臺幣仟元為單位)

八、重大之災害損失

無此事項。

九、重大之期後事項

無此事項。

十、其 他

1. 金融商品之公平價值

本行民國九十三年及九十二年九月三十日之金融資產或負債，除下列所述者外，其餘因商品到期與資產負債表日甚近或浮動利率與市場利率相當等因素，故本行估計其公平價值約當於帳面價值：(單位：新臺幣仟元)

金融商品	93年9月30日		92年9月30日	
	帳面價值	公平價值	帳面價值	公平價值
買入票券及證券	\$185,864,690	\$185,975,328	\$159,732,321	\$160,556,102
長期投資	39,702,953	39,729,141	11,983,504	12,069,845

本行估計上表金融商品公平價值所使用之方法及假設為：

如有市場價格可循時，則以市場價格為公平價值，若無市場價格可供參考，則依帳載或其他財務資訊估計公平價值。

2. 其 他

(1) 信用風險顯著集中之資訊

當金融商品交易相對人顯著集中於單一客戶，或金融商品交易相對人雖有不同，但大多從事類似之商業活動，且具有類似之經濟特質，使其履行合約之能力受到經濟或其他狀況之影響亦相類似時，則發生信用風險顯著集中之情況。本行未顯著集中與單一客戶或單一交易相對人進行交易，但有類似之地方區域和產業型態。本行信用風險顯著集中之合約金額如下：(單位：新臺幣仟元)

國泰世華商業銀行股份有限公司財務報表附註(續)  
(金額除另予註明外，均以新臺幣仟元為單位)

項 目	93年9月30日	92年9月30日
買匯、貼現、放款、應收承兌票 款及保證款項		
依地方區域分		
國 內	\$539,642,267	\$396,379,472
東南亞	12,682,716	9,409,948
東北亞	252,133	516,427
北美洲	8,911,243	6,322,975
其 他	10,331,077	3,756,754
總 計	\$571,819,436	\$416,385,576

項 目	93年9月30日	92年9月30日
依產業型態分		
製造業	\$72,089,905	\$50,518,626
金融及保險業	31,623,145	25,996,870
不動產及租賃業	65,892,910	65,602,629
個 人	285,060,153	180,048,395
其 他	117,153,323	94,219,056
總 計	\$571,819,436	\$416,385,576

本行上述授信依放款之性質，已要求部份客戶提供適當之擔保品，若交易相對人未能履約，且其提供之擔保品或其他擔保失去價值時，所可能發生之最大損失金額與合約金額相等。

(2) 孳息資產與付息負債平均值及當期平均利率：

資 產	93年1月1日~93年9月30日	
	平均值	平均利率
存放央行	\$35,064,501	1.13%
定期存單及承兌匯票 等短期票券	130,092,278	1.24%
存拆放銀行同業	27,052,479	1.29%
買匯、貼現及放款	533,773,525	3.50%
公債、公司債及金融債券	72,100,402	3.38%
應收帳款—循環信用餘額	42,796,142	14.38%

國泰世華商業銀行股份有限公司財務報表附註(續)  
(金額除另予註明外，均以新臺幣仟元為單位)

	93年1月1日~93年9月30日	
	平均值	平均利率
<b>負債</b>		
銀行同業存拆放	\$78,215,847	1.28%
活期存款	91,757,529	0.16%
儲蓄存款	432,263,708	0.72%
定期存款	133,599,529	1.05%
可轉讓定期存單	20,979,861	1.01%
金融債券	28,568,248	3.52%
央行及同業融資	2,134,702	1.83%
<b>資產</b>		
92年1月1日~92年9月30日		
	平均值	平均利率
存放央行	\$26,113,185	1.53%
定期存單及承兌匯票 等短期票券	79,502,207	1.71%
存拆放銀行同業	31,459,527	1.42%
買匯、貼現及放款	386,378,871	4.37%
公債、公司債及金融債券	73,879,054	3.61%
應收帳款—循環信用餘額	11,070,266	10.46%
<b>負債</b>		
92年1月1日~92年9月30日		
	平均值	平均利率
銀行同業存拆放	\$46,625,272	1.21%
活期存款	63,671,622	0.18%
儲蓄存款	302,495,740	0.91%
定期存款	140,503,241	1.48%
可轉讓定期存單	4,872,835	1.38%
金融債券	12,222,222	4.12%
央行及同業融資	2,158,479	1.68%

(3) 合格自有資本與風險性資產比率

依銀行法及有關辦法規定，為健全銀行財務基礎，銀行合格自有資本與風險性資產之比率，不得低於8%；凡實際比率低於規定標準者，中央主管機關得限制其盈餘分配。

國泰世華商業銀行股份有限公司財務報表附註(續)  
(金額除另予註明外，均以新臺幣仟元為單位)

本行民國九十三年及九十二年六月三十日之合格自有資本與風險性資產比率(不含合併子公司)分別為 11.43 %及 10.96%。

$$\text{計算公式} = \frac{\text{合格資本} - \text{資本減除項目}}{\text{信用風險加權風險性資產} + \text{市場風險之資本計提}} \times 12.5$$

- (4) 民國九十三年及九十二年九月三十日固定資產投保總額分別為 7,614,120 仟元及 6,176,189 仟元。
- (5) 為配合民國九十三年一月一日起適用公開發行銀行財務報告編製準則之規定，民國九十二年第三季財務報表之若干科目已予以適當重分類。
- (6) 本行民國九十三年九月三十日關於資產及負債之到期分析，請參閱附表一。
- (7) 本行民國九十三年九月三十日之信託資產及信託負債為 79,457,932 仟元。

十一、附註揭露事項

1. 重大交易事項相關資訊

- (1) 累積買進或賣出同一轉投資事業股票之金額達新臺幣三億元或實收資本額百分之十以上：無。
- (2) 取得不動產之金額達新臺幣三億元或實收資本額百分之十以上：無。
- (3) 處分不動產之金額達新臺幣三億元或實收資本額百分之十以上：參閱附表二。
- (4) 與關係人交易之手續費折讓合計達新臺幣五百萬元以上：無。
- (5) 應收關係人款項達新臺幣三億元或實收資本額百分之十以上：參閱附表三。
- (6) 出售不良債權達新臺幣五十億元以上者：無。

國泰世華商業銀行股份有限公司財務報表附註(續)  
(金額除另予註明外，均以新臺幣仟元為單位)

2. 轉投資事業相關資訊

- (1) 被投資公司名稱、所在地區....等相關資訊：參閱附表四。
- (2) 資金貸與他人：參閱附表五。
- (3) 為他人背書保證：參閱附表六。
- (4) 期末持有有價證券情形：參閱附表七。
- (5) 累積買進或賣出同一有價證券之金額達新臺幣三億元或實收資本額百分之十以上：無。

3. 大陸投資資訊

無此事項。

4. 其他補充揭露資訊

- (1) 對於信用風險、市場風險、流動性風險、作業風險及法律風險等各類風險之管理政策與實務，以及主要風險之曝險情形：

為符合金融監理機關及本行可承受的風險水準下，追求風險調整後利潤及股東價值之最大化，本行持續建立各項風險控管之制度及系統，有關信用風險、市場風險、流動性風險及作業風險之風險管理政策及實務如下：

A. 信用風險

a. 組織設計原則

本行信用風險策略及重大風險政策之核定單位為董事會，並設置專責執行信用風險之獨立單位或功能小組以協助信用風險之統合控管，並協助審議本行風險承受水準及風險控管方式等相關執行程序。其中辦理各項授信業務、投資業務及各項金融商品或契約等信用風險相關部門，為信用風險控管之各執行單位。

國泰世華商業銀行股份有限公司財務報表附註(續)  
(金額除另予註明外，均以新臺幣仟元為單位)

b. 風險管理程序

訂定本行信用風險管理準則，以建立並維持良好的風險管理、確認、評估及監控程序；其中授信風險依本行各類分層授權辦法，按層級分層審核各授信案，以事前嚴控管全行授信品質，核貸後並依本行放款覆審相關規定進行覆審及缺失追蹤查核工作，以強化事後風險管理。

c. 衡量與控管原則

包括信用核准程序、限額管理、信用評等(分)資訊、擔保品資訊、定期覆審及事後管理等管理制度與系統之建立，另資本風險管理方面，除資本適足率需符合「銀行資本適足性管理辦法」外，並朝向風險調整後的資本為績效指標或訂價決策之發展，未來將以遵循新巴賽爾資本協定之內部評等法(IRB)為建置目標，期建立更精確的量化風險管理模型。

B. 市場風險

a. 組織設計原則

本行負責各項金融財務操作之交易單位為財務部，並設有執行市場風險管理之專職市場風險管理單位，以及監督市場風險管理之資產負債管理委員會。該小組除定期檢討本行資產負債結構、研擬存放款訂價原則及中長期資金措籌與運用方案外，並規劃全行流動性、利率敏感性管理之策略，以利各相關單位執行。

b. 風險管理程序

訂定本行市場風險管理準則，以切實辨識、衡量及控管本行之市場風險。市場風險管理單位於執行市場風險管理時，依其分層負責表辦理，並定期提供管理資訊及報表予本行相關權責主管，以利本行彙總控管整體市場風險。

c. 衡量與控管原則

包括部位評價、限額管理、損益計算、訂價模型及風險分析等管理制度與系統之強化，未來為遵守新巴賽爾資本協定之規範，將研究發展符合新版巴賽爾資本協定之數量化市場風險控管模型，以達國際金融監理之標準。



國泰世華商業銀行股份有限公司財務報表附註(續)  
(金額除另予註明外，均以新臺幣仟元為單位)

C. 流動性風險

a. 組織設計原則

本行流動性管理之策略規劃由資產負債管理委員會負責，日常操作及執行則由財務部負責，當銀行之流動性部位面臨或預期有重大變化時，應立即呈報董事會，以利妥適處理。

b. 風險管理程序

訂定本行流動性風險管理準則，以維持適當流動部位、落實流動性管理並確保本行支付能力。其控管採取數量化管理並製作報表，呈報資產負債管理委員會，並就日常資金流量及市場狀況之變動，調整其流動性缺口，以確保適當之流動性。

c. 衡量與控管原則

包括流動性風險之衡量、利率敏感性分析、情境模擬分析及緊急應變計劃等管理制度與系統，並發展流動性風險管理指標、設立警戒點隨時監控，對不利於流動性之因素，予以分析並立即採取措施，以消弭其影響。

D. 作業風險

a. 組織設計原則

董事會為本行風險管理最高單位，稽核室為全行作業風險之監督、控管及執行單位，並負責向董事會報告。

b. 風險管理程序

訂定本行作業風險管理準則，以健全銀行管理，提昇經營效率，有效管理監控及改善各項作業風險，降低曝險程度及確保銀行資產。主要管理程序為監督及控管全行之作業風險，將作業風險管理策略轉化為具體之政策與施程序，以達到辨識、評估、監控及控制作業風險之目標。

國泰世華商業銀行股份有限公司財務報表附註(續)  
(金額除另予註明外，均以新臺幣仟元為單位)

c. 衡量與控管原則

包括建立作業風險管理制度、例行管理作業、評估建立作業風險管理模型、建立緊急應變機制及新金融商品及業務之作業風險管理等方式。未來因應國際金融監理發展趨勢，將評估建立數量化作業風險衡量方法及分析模型之可行性。

- (2) 放款資產品質：詳附表八。
- (3) 授信風險集中情形：詳附表九。
- (4) 放款及墊款之損失及放款損失準備提列政策：詳附註二。
- (5) 利率敏感性資訊：詳附表十。
- (6) 主要外幣淨部位：詳附表十一。
- (7) 獲利能力：詳附表十二。
- (8) 資產及負債之到期分析：詳附表十三。
- (9) 資本適足性：詳附表十四。
- (10) 特殊記載事項：詳附表十五。
- (11) 利害關係人為借款人、保證人、擔保品提供人之交易資訊：附表十六。

十二、部門別財務資訊

本行為單一產業，無重要國外營運部門，其餘資訊亦未達單獨揭露之標準。

附表一

	93年9月30日										單位：新台幣仟元	
	一個月以內		一至六個月		六個月至一年		一年至七年		七年以上		合計	
	金額	可能償還 金額	金額	可能償還 金額	金額	可能償還 金額	金額	可能償還 金額	金額	可能償還 金額	金額	可能償還 金額
<b>資 產</b>												
買入票券及證券(註1)	\$64,363,900	\$64,363,900	\$56,923,325	\$56,923,325	\$19,156,896	\$19,156,896	\$30,494,107	\$30,494,107	\$7,630,624	\$7,630,624	\$178,568,852	\$178,568,852
存放央行及拆放銀行同業(註2)	18,457,865	18,457,865	6,993,512	6,993,512	-	-	-	-	-	-	25,451,377	25,451,377
買匯、貼現及放款	33,737,950	32,299,517	79,600,683	77,124,830	91,193,159	90,563,568	142,025,222	141,351,995	207,885,920	207,059,602	554,442,934	548,399,512
長期債券投資	750,000	750,000	51,835	51,835	-	-	14,061,777	14,061,777	13,672,108	13,672,108	28,535,720	28,535,720
<b>負 債</b>												
央行及銀行同業存款(註3)	26,419,576	26,416,576	33,405,258	33,405,258	13,069,860	13,069,860	-	-	-	-	72,894,694	72,894,694
定期性存款(註4)	50,207,355	50,207,355	128,899,451	128,899,451	113,398,655	113,398,655	511,633	511,633	27,606,668	27,606,668	320,623,762	320,623,762
金融債券	-	-	-	-	-	-	34,550,000	34,550,000	-	-	34,550,000	34,550,000
央行及同業融資	339,900	339,900	957,770	957,770	-	-	699,359	699,359	-	-	1,997,029	1,997,029
其他負債	28,011,120	28,011,120	5,523,871	5,523,871	-	-	-	-	-	-	33,534,991	33,534,991

註1：買入票券及證券未含無到期期間之上市(櫃)公司股票及基金。

註2：存拆放央行及銀行同業，係對定期性存款分析，未含活期性存款。

註3：銀行同業存款係包括透支同業、同業拆放及定期性同業存款。

註4：定期性存款係包括定期存款及定期性儲蓄存款而言。

附表二

單位：新臺幣仟元

資產種類	處分日期		取得日期	帳面價值	售 價	處分(損)益	交易對象	與公司 之關係	處分目的	價格決定之 參考依據
	訂約日	過戶日								
土地及建物	92.12	93.1	84.4	\$500,497	\$1,528,320	\$1,014,341	潤泰創新 國際(股) 公司	無	處分非生利 財產，活化 資產品質。	係參考專業鑑價 機構鑑定之價格 ，並與交易相對 人議價結果，經 常務董事會議決 議。
"	92.12	93.1	84.4	105,863	300,000	135,600	王小灌	"	"	

附表三

單位：新臺幣仟元

帳列應收款項 之公司	交易對象	關係	應收關係人款項 餘額	週轉率	逾期應收關係人款項		應收關係人款項 期後收回金額	提列備抵呆帳 金額
					金額	處理方式		
國泰世華商業銀行	國泰金融控股 公司	母子公司	應收款項\$571,606	-	\$-	-	\$-	\$-

附表四

單位：新臺幣仟元/仟股數/美金仟元

投資公司名稱	被投資公司名稱	地 址	主要營業項目	原始投資金額		本公司持有			被投資公司 本期(損)益	本公司認列之 投資(損)益	備 註
				本期期末	上期期末	股 數	比 例	帳面金額			
國泰世華商業銀行	世華國際租賃公司	台北市敦化南路2段218號17樓	租賃業務	\$1,999,400	\$1,999,400	199,940	99.97%	\$2,179,050 (註1)	\$67,743	\$64,924 (註4)	子公司
	台灣建築經理公司	台北市民權東路6段160號13樓	營建管理	47,000	47,000	9,044	30.15%	51,947	(7,346)	(2,215)	延後一年度 認列投資損 益
	國泰財產保險代理人公司	台北市松仁路7號2樓	財產保險代理人業務	4,990	4,990	499	99.80%	9,388	3,528	3,622 (註4)	子公司
	國泰人身保險代理人公司	台北市松仁路7號2樓	人身保險代理人業務	9,990	4,990	999	99.90%	117,846	98,960	98,924 (註4)	子公司
	國泰期貨公司	台北市敦化南路2段26號1樓	期貨業務	648,838	1,597,140	64,884	99.82%	748,344 (註1)	8,100	6,607 (註4)	子公司
	台灣票券金融公司	台北市南京東路2段123號3樓	短期票券之經紀及自營業務、商業本票之承銷、簽證、保證及背書業務等	1,252,672	1,252,672	126,814	24.57%	1,296,483	335,564	81,888 (註4)	
	越南Indovina Bank	36 Ton That Dam Street, District 1, Ho Chi Minh City, Vietnam.	批發性銀行業務	466,645	381,459	-	50.00%	527,149	44,648	37,933 (註4)	
	華卡企業公司	台北市松仁路7號2樓	信用卡服務事項	30,810	30,810	2,999	99.99%	59,635	15,654	16,556 (註4)	子公司
	怡泰創業投資公司	台北市仁愛路四段296號22樓	創業投資業務	30,000	30,000	3,000	3.33%	29,817	17,053	838 (註4)	
	宏遠科技創業投資公司	台北市南京東路二段2號3樓	創業投資業務	20,000	20,000	2,000	5.00%	9,825	(105,237)	(5,262)	延後一年度 認列投資損 益。
世華國際租賃公司	(註2) China England Co., Ltd.	P.O.BOX 438 Road Town Tortola, British Virgin Islands	授信、融資、有價證券投資	1,374 (USD50)	1,374 (USD50)	50	100.00%	(10,825)	1,497	1,497	孫公司
台灣建築經理公司	(註3) 嘉泰營造公司	台北市民權東路六段160號13樓	土木營造業	118,312	118,312	10,049	99.81%	56,324	3,579	3,572	
	台經公寓大廈管理維護公司	台北市民權東路六段160號13樓	建築物設計、大樓維護等	2,217	2,217	2,314	98.50%	30,512	2,145	2,113	

註1：係包含聯屬公司間未實現損益。

註2：China England Co., Ltd.之實收資本額未達30,000仟元，且營業收入未達50,000仟元，故係按其自行結算之同期財務報表評價而得。

註3：該等被投資公司之相關資訊未經本會計師查核或核閱。

註4：依權益法評價被投資公司同期之投資損益，係依照被投資公司同期未經會計師核閱之財務報表計算而得。

附表五

單位：新臺幣仟元／美金仟元

編號	貸出資金之公司	貸與對象	往來科目	本期最高 餘額	期 末 餘 額	利 率 區 間	資金貸與 性質	業務往來金額	有短期融通資金 必要之原因	提列備抵 呆帳金額	擔保品		對個別對象資金 貸與限額	資金貸與 總限額(註)
											名稱	價值		
1	China England Company Ltd.	Welly Co., LTD.	中期擔保放款	USD626	USD569	5.7028%	2	-	船舶貸款	USD7	船舶	USD1,017	船舶購價之8成	以不超過擔保品
1	"	Ally Co., LTD.	中期擔保放款	USD669	USD613	5.7373%	2	-	船舶貸款	USD8	船舶	USD1,138	船舶購價之8成	價值為限額
1	"	Cameron Marine Co., Ltd.	中期擔保放款	USD809	USD724	5.7391%	2	-	船舶貸款	USD10	船舶	USD1,505	船舶購價之8成	

註1：所揭露China England Company Ltd之相關資訊未經本會計師查核或核閱。

附表六

單位：新臺幣仟元/美金仟元

為他人背書保證者		背書保證對象		對單一企業背書保證之限額	本期最高背書保證餘額	期 末背書保證餘 額	以財產擔保之背書保證金額	累計背書保證金額佔最近期財務報表淨值之比率	背 書 保 證最高限額(註1)
編號	名 稱	公司名稱	與本公司之關係						
1	世華國際租賃公司	China England Company Ltd.	子公司持有股權超過百分之五十之被投資公司	\$-	\$98,571 (美金2,900仟元)	\$98,571 (美金2,900仟元)	\$98,571 (美金2,900仟元)	4.34%	\$98,571 (美金2,900仟元)
1	世華國際租賃公司	China England Company Ltd.	"	-	37,389 (美金1,100仟元)	37,389 (美金1,100仟元)	-	1.65%	67,980 (美金2,000仟元)

註1：係銀行給予China England Company Ltd.之最高授信額度。

註2：所揭露China England Company Ltd.之相關資訊係以未經本會計師查核或核閱之資訊以供參考。



附表七

單位：新臺幣仟元/美金仟元

持有之公司	有價證券種類及名稱	與有價證券 發行人之關係	帳 列 目	期 末				備註
				股數(仟股)	帳面金額	持股比例	市 價	
世華國際租賃 公司	股票	本行採權益法評價之被投資公司之子公司	長期投資	112	\$2,763	-	\$3,480	
	富邦金融控股公司		"	50	(10,825)	100.00%		
	China England Co., Ltd.		"	1,500	-	2.68%		
	七聯重工公司		"	5,000	50,000	1.72%		
	大江國際公司		"	3,326	40,183	12.00%		
	中農證券公司		"	1,271	14,107	3.18%		
	公誠投資公司		"	3,092	28,986	10.00%		
	千豐投資公司(原世界證券公司)		"	2,211	24,494	0.10%	27,748	
	國票金融控股公司		"	1,500	15,000	2.71%		
	欣鑫創業投資公司		"	4,000	40,000	5.00%		
	德安創業投資公司		"	1,599	-	2.61%		
	長城重工公司		"	19,945	269,438	2.00%		
	國票綜合證券公司		"	125	1,250	5.00%		
	聯安服務公司		"	700	7,000	1.40%		
台北智慧卡票證公司	"	-	16,143	0.30%				
林口育樂事業公司	"	-	14,096	0.59%				
China England Co., Ltd.(註)	股票		"	1,066	36,233	3.30%		
	BUDWORTH INVESTMENTS LIMITED		"		(USD1,066)			
國泰期貨公司	債券		"	1張	8,589	-		
	FIRST BOSTON SP HOMES REGS		"		(USD253)			
國泰期貨公司	股票		長期投資	3,050	30,500	1.53%	-	
	台灣期貨交易所公司		短期投資	100	1,145	-	1,310	
	大同公司		"	126	4,043	0.02%	776	
	大眾全球控股(股)公司		"	78	2,698	0.08%	1,192	
國泰人身保險 代理人公司(註)	債券		長期投資	-	765	-	-	
	中央政府公債88年甲二		"	-	806	-	-	
國泰財產保險 代理人公司(註)	債券		"	-	766	-	-	
	中央政府公債88年甲二							

註：該等被投資公司之相關資訊未經本會計師查核或核閱。

## 放款資產品質

單位：新臺幣仟元，%

項 目	93.9.30	92.9.30
逾期放款	\$2,792,274	\$8,019,266
催收款	3,666,727	9,346,366
逾放比率	0.46	1.99
應予觀察放款	9,152,408	14,156,257
應予觀察放款占總放款比率	1.51	3.51
帳列放款及催收款損失準備	6,531,983(註 5)	6,593,349
本期呆帳轉銷金額	6,241,313(註 5)	5,662,749

註：一、逾期放款係依財政部 83.2.16 台財融第八三二二九二八三四號函及 86.12.1 台財融第八六六五六五六四號函規定之列報逾期放款金額。

二、逾放比率 = 逾期放款(含催收款) ÷ (放款總額 + 催收款)

三、應予觀察放款係中長期分期償還放款逾三個月但未滿六個月、其他放款本金未逾期三個月而利息未按期繳納逾三個月但未滿六個月、已達列報逾放而准免列報者(包括協議分期償還放款、已獲信保基金理賠及有足額存單或存款備償放款、九二一震災經合意展延者、擔保品已拍定待分配款及其他經專案准免列報者。)

四、呆帳轉銷金額 = 當年一月一日起至揭露當季季底之累積呆帳轉銷金額。

五、含應收款項—信用卡循環信用金額。

附表九

## 授信風險集中情形

單位：新臺幣仟元，%

項 目	93.9.30	92.9.30		
對利害關係人授信金額	\$7,423,113	\$6,952,167		
利害關係人授信比率	1.30	1.67		
股票質押授信比率	0.91	1.06		
特定行業授信集中度	行 業 別	比 率	行 業 別	比 率
	製造業	12.61	製造業	12.13
	不動產及租賃業	11.52	不動產及租賃業	15.76
	個人	49.85	個人	43.24
	其他	26.02	其他	28.87

註：一、授信總額包括買匯、貼現及放款、應收承兌票款及應收保證款項。

二、利害關係人授信比率＝對利害關係人授信金額 ÷ 授信總額。

三、股票質押授信比率＝承作以股票為擔保品之授信金額 ÷ 授信總額。

四、對利害關係人授信金額係銀行法所定義之對利害關係人授信金額。

## 利率敏感性資訊

單位：%

項 目	93.9.30	92.9.30
利率敏感性資產與負債比率	91.92	104.88
利率敏感性缺口與淨值比率	24.53	43.52

註：一、利率敏感性資產及負債係指其收益或成本受利率變動影響之生利資產及付息負債。

二、利率敏感性資產與負債比率＝利率敏感性資產÷利率敏感性負債(指一年內新臺幣利率敏感性資產與利率敏感性負債)。

三、利率敏感性缺口＝利率敏感性資產－利率敏感性負債

附表十一

主要外幣淨部位

單位：仟元

主要外幣淨部位(市場風險)	93.9.30	
	原幣	折合新臺幣
	1. 美元	1. 3,027,230
	2. 日幣	2. 413,355
	3. 港幣	3. 377,696
	4. 星幣	4. 167,227
	5. 歐元	5. 153,186

- 註：一、主要外幣係折算為同一幣別後，部位金額較高之前五者。  
 二、主要外幣淨部位係各幣別淨部位之絕對值。

附表十二

獲利能力

單位：%

項 目	93年1月1日~	92年1月1日~
	93年9月30日	92年9月30日
資產報酬率	1.61	1.09
淨值報酬率	20.05	12.91
純益率	38.01	27.92

- 註：一、資產報酬率 = 稅前損益 ÷ 平均資產。  
 二、淨值報酬率 = 稅前損益 ÷ 平均淨值。  
 三、純益率 = 稅後損益 ÷ 營業收益。  
 四、稅前(後)損益係指當年一月累計至該季損益金額。

附表十三

資產及負債之到期分析  
民國九十三年九月三十日

單位：新臺幣仟元

項 目	合 計	距 到 期 日 剩 餘 期 間 金 額				
		0 至 30 天	31 天~90 天	91 天~180 天	181 天~一年	一年以上
資產	906,645,000	422,373,000	105,220,000	53,579,000	45,164,000	280,309,000
負債	928,495,000	194,344,000	151,202,000	166,497,000	191,659,000	224,793,000
缺口	(21,850,000)	228,029,000	(45,982,000)	(112,918,000)	(146,495,000)	55,516,000
累積缺口	(21,850,000)	228,029,000	182,047,000	69,129,000	(77,366,000)	(21,850,000)

註：一、本表僅含總行及國內分支機構新臺幣部份(不含外幣)之金額。

附表十四

## 資本適足性

單位：新臺幣仟元，%

項 目	93.9.30	92.9.30
1 第一類資本	74,763,112	57,498,401
2 第二類資本	9,047,459	7,984,059
3 第三類資本	-	-
4 資本減除項目	11,781,752	13,841,534
自有資本淨額(1+2+3-4)	72,028,819	51,640,926
風險性資產總額	629,983,514	471,263,859
自有資本比率(註1)	11.43	10.96
負債占淨值比率(註2)	1,104.47	1,058.17

註1：係分別為本行民國九十三年及九十二年六月三十日自有資本比率。

註2：係分別為本行民國九十三年及九十二年九月三十日之負債占淨值比率。

附表十五

## 特殊記載事項

單位：新臺幣仟元

	案由及金額
最近一年度負責人或職員因業務上違反法令經檢察官起訴者	無
最近一年度違反法令經財政部處以罰鍰者	無
最近一年度缺失經財政部嚴予糾正者	無
最近一年度因人員舞弊、重大偶發案件或未切實依「金融機構安全維護注意要點」之規定致發生安全事故，其年度個別或合計損失逾五千萬元者	無
其他	無

## 利害關係人為借款人、保證人、擔保品提供人之交易資訊

單位：新臺幣仟元

類 別	戶 數	期末總金額	評估有無可能遭受損失(註三)
消費者貸款(註一)	1,681	\$532,677	\$146
行員購屋貸款	438	1,040,021	-
其他利害關係人為借款人之授信交易(註二)	358	6,162,012	-
利害關係人為保證人之授信交易	376	9,941,316	-
利害關係人為擔保品提供人之授信交易	520	1,646,356	-

說明：本表所稱利害關係人，係指銀行法第三十三條之一規定之有利害關係者。

註：一、係指銀行法第三十二條規範之消費者貸款。

二、係指除消費者貸款及行員購屋貸款以外之其他利害關係人為借款人之授信交易。

三、如有可能受損失，請列出評估可能遭受損失之金額。



財務報告「其他揭露事項」會計師複核報告

國泰世華商業銀行股份有限公司 公鑒：

國泰世華商業銀行股份有限公司(原世華聯合商業銀行股份有限公司)民國九十三年一月一日至九月三十日之財務報表，業經本會計師依照審計準則公報第三十六號「財務報表之核閱」予以核閱。由於本會計師僅實施分析、比較與查詢，並未依照一般公認審計準則查核，因是無法對上述財務報表整體表示查核意見，依本會計師核閱結果，上述財務報表在所有重大方面並無違反公開發行銀行財務報告編製準則、證券發行人財務報告編製準則及一般公認會計原則而須作修正之情事。隨附國泰世華商業銀行股份有限公司依據民國八十九年十月五日台財融第 89760330 號暨民國八十九年十二月十一日台財融(六)第 89764532 號函及民國九十三年二月二十三日台財融(六)第 0936000140 號函之規定另行編製之其他揭露事項，其中有關財務性之資訊，業經本會計師依據前述函令予以複核完竣。

依本會計師複核結果，國泰世華商業銀行股份有限公司依民國八十九年十月五日台財融第 89760330 號暨民國八十九年十二月十一日台財融(六)第 89764532 號函及民國九十三年二月二十三日台財融(六)第 0936000140 號函規定揭露民國九十三年一月一日至九月三十日之有關資訊，其財務性資料內容與財務報表一致，無須作重大修正。


致遠會計師事務所

金管會證期局(原證期會)核准辦理公開發行公司財務報告

查核簽證文號：(72)台財證(一)第 2583 號


(80)台財證(一)第 52342 號

柯淵育



會計師

戴興鉦



中華民國九十三年十月十五日

國泰世華商業銀行股份有限公司  
(原世華聯合商業銀行股份有限公司)  
依財政部 89.10.5 台財融第 89760330 號暨  
89.12.11 台財融(六)第 89764532 號函及 93.2.23 台財融(六)  
第 0936000140 號函規定補充揭露事項  
民國九十三年一月一日至九月三十日

負責人：



經理人：



主辦會計：



其他揭露事項

依財政部 89.10.5 台財融第 89760330 號函、89.12.11 台財融(六)第 89764532 號函及 93.2.23 台財融(六)第 0936000140 號函規定應揭露事項：

一、資產負債資訊及損益表

(一) 資產負債表

中華民國九十三年九月三十日

及中華民國九十二年九月三十日

單位：新臺幣仟元

資 產		九十二年九月三十日		九十二年九月三十日		負債及股東權益		九十二年九月三十日		九十二年九月三十日	
代碼	會計科目	金額	%	金額	%	代碼	會計科目	金額	%	金額	%
1100	現金及約當現金	\$16,576,802	1.76	\$15,652,870	2.28	2110-2120	央行及銀行同業存款	\$75,085,702	7.96	\$50,294,397	7.32
1110-1120	存放央行及拆放銀行同業	52,736,394	5.59	50,688,605	7.38	214X	應付款項	14,559,282	1.54	13,963,330	2.03
1130	買入票券及證券-淨額	185,864,690	19.71	159,732,321	23.26	23XX	存款及匯款	703,318,830	74.57	528,397,495	76.95
1140	應收款項-淨額	68,147,156	7.22	20,886,785	3.03	24XX	央行及同業融資	1,997,029	0.21	1,952,788	0.29
13XX	買匯貼現及放款-淨額	548,579,361	58.16	396,790,672	57.79	2370	應付金融債券	34,550,000	3.66	15,000,000	2.19
1441	長期股權投資	10,767,233	1.14	11,583,504	1.69	28XX	其他負債	35,389,249	3.76	17,761,785	2.59
1444	其他長期投資	28,935,720	3.07	400,000	0.06		負債合計	864,900,092	91.70	627,369,795	91.37
15XX	固定資產淨額	25,663,377	2.72	23,148,805	3.38	31XX	股 本				
18XX	其他資產	5,938,461	0.63	7,774,602	1.13	3101	普通股	43,182,407	4.58	39,715,627	5.78
						32XX	資本公積	13,463,074	1.43	4,261,892	0.62
						33XX	保留盈餘				
						3301	法定盈餘公積	9,951,639	1.05	9,122,517	1.33
						3302	未分配盈餘	11,637,433	1.23	6,259,489	0.91
						3303	股東權益其他項目				
						34XX	長期股權投資未實現跌價損失	(95,426)	(0.01)	(181,931)	(0.03)
						3401	累積換算調整數	169,975	0.02	110,775	0.02
						3410	股東權益合計	78,309,102	8.30	59,288,369	8.63
	資產總計	\$943,209,194	100.00	\$686,658,164	100.00		負債及股東權益總計	\$943,209,194	100.00	\$686,658,164	100.00

(二) 活期性存款、定期性存款及外匯存款之餘額及占存款總餘額之比率

單位：新臺幣仟元，%

	93.9.30	92.9.30
活期性存款	361,845,247	288,370,329
活期性存款比率	51.47	54.60
定期性存款	298,878,320	200,455,854
定期性存款比率	42.52	37.95
外匯存款	42,268,099	39,321,378
外匯存款比率	6.01	7.45

註：一、活期性存款比率＝活期性存款÷全行存款總餘額；定期性存款比率＝定期性存款÷全行存款總餘額；外匯存款比率＝外匯存款÷存款總餘額。

二、活期性存款及定期性存款含外匯存款及公庫存款。

三、各項存款不含郵匯局轉存款。

(三) 中小企業放款及消費者貸款之餘額及占放款總餘額之比率

單位：新臺幣仟元，%

	93.9.30	92.9.30
中小企業放款	31,465,405	30,938,284
中小企業放款比率	5.68	7.44
消費者貸款	224,278,730	117,891,679
消費者貸款比率	40.45	29.22

註：一、中小企業放款比率＝中小企業放款÷放款總餘額；消費者貸款比率＝消費者貸款÷放款總餘額。

二、中小企業係依經濟部中小企業認定標準予以界定之企業。

三、消費者貸款包括購置住宅貸款、房屋修繕貸款、購置汽車貸款、機關團體職工福利貸款及其他個人消費貸款（不含信用卡循環信用）。

## 二、損益表

中華民國九十三年一月一日至九月三十日

及中華民國九十二年一月一日至九月三十日

單位：新臺幣仟元

代碼	項 目	民國九十三年一月一日至九月三十日			民國九十二年一月一日至九月三十日		
		小 計	合 計	%	小 計	合 計	%
4100	營業收入		\$30,613,857	100.00		\$22,211,238	100.00
4501	利息收入	\$23,564,581		76.97	\$17,383,506		78.26
4516	手續費收入	5,031,330		16.44	2,002,638		9.02
4531	買賣票券及證券利益—淨額	407,769		1.33	756,362		3.41
4532	投資收益—淨額	557,584		1.82	1,430,470		6.44
4534	兌換利益—淨額	337,562		1.10	164,567		0.74
4609	其他營業收入	715,031		2.34	473,695		2.13
5100	營業支出		(17,041,212)	55.67		(14,884,851)	67.01
5501	利息支出	(5,994,830)		(19.58)	(4,852,464)		(21.84)
5516	手續費支出	(700,064)		(2.29)	(243,524)		(1.10)
5535	各項提存	(922,419)		(3.02)	(3,651,107)		(16.44)
5800	營業費用	(8,930,253)		(29.17)	(5,354,713)		(24.11)
5609	其他營業支出	(493,646)		(1.61)	(783,043)		(3.52)
6100	營業利益		13,572,645	44.33		7,326,387	32.99
49XX	營業外收入及利益	1,270,796			46,405		
59XX	營業外費用及損失	(115,008)			(58,985)		
	營業外利益(損失)		1,155,788	3.78		(12,580)	(0.06)
6300	繼續營業部門稅前淨利		14,728,433	48.11		7,313,807	32.93
6400	所得稅費用		(3,091,000)	(10.10)		(1,112,000)	(5.01)
6900	本期稅後淨利		\$11,637,433	38.01		\$6,201,807	27.92
7000	普通股每股盈餘(元)：						
	本期稅後淨利		\$2.69			\$1.56	

### 三、資本適足性

詳財務報表附註十一。

### 四、資產品質

詳財務報表附註十一。

### 五、管理資訊

#### (一) 授信風險集中情形

詳財務報表附註十一。

#### (二) 轉投資事業概況

民國九十三年九月三十日

單位：新臺幣仟元，%

轉投資事業名稱	投資成本	持股比率
世華國際租賃公司	\$2,179,050 (註)	99.97
台灣建築經理公司	51,947	30.15
國泰期貨公司(原世華期貨公司)	748,344 (註)	99.82
台灣票券金融公司	1,296,483	24.57
越南 Indovina Bank	527,149	50.00
華卡企業公司	59,635	99.99
國泰人身保險代理人公司	117,846	99.90
國泰財產保險代理人公司	9,388	99.80
宏遠科技創業投資公司	9,825	5.00
台灣金聯資產管理公司	1,020,000	5.79
台灣金融資產服務公司	100,000	5.88
群威創業投資公司	30,000	5.00
漢通創業投資公司	154,927	8.03
安豐企業公司	4,500	15.00
育華創業投資公司	40,000	5.00
策略性工業創投基金	158,670	-
國票綜合證券公司	1,045,000	10.31
台北智慧卡票證公司	25,000	5.00
群和創業投資公司	60,000	5.00
萬基公司	25,000	6.47

註：係包含聯屬公司間未實現損益。

### (三) 放款、催收款及投資損失準備提列政策

買入票券及證券跌價損失準備提列政策：本行於結算日按成本與市價孰低者評價，除持有母公司之股票於進行成本與市價孰低評價時，視為單獨一類，不予併入買入票券及證券之總額比較外；權益證券及非權益證券分別依國內外投資標的按總成本與總市價比較，當市價低於成本時，則提列備抵買入票券跌價損失，並認列為當期損失，市價回升時，於備抵跌價損失範圍內，承認市價回升利益。

放款及催收款呆帳損失準備提列及沖銷政策：本行就買匯、貼現及放款之結算日餘額，依收回可能性予以評估，並參酌法令規定酌予提列備抵呆帳，對於逾期未能收回之款項，確定無法收回者，經提報董事會或常務董事會核准過後予以沖銷。

長期投資跌價損失準備提列政策：本行持有被投資公司有表決權股份比例未達百分之二十者，除對有公開、客觀市價之股權投資按成本與市價孰低者(總額比較法)評價外，其餘係按成本法評價；惟當被投資公司投資之價值確已減損，且回復希望甚小時，應承認其損失，並以承認損失後之該投資帳面價值作為新成本。

### (四) 特殊記載事項

詳財務報表附註十一。

## 六、獲利能力

### (一) 資產報酬率、淨值報酬率及純益率：

	93年1月1日至9月30日	92年1月1日至9月30日
資產報酬率(稅前損益)	1.61	1.09
淨值報酬率(稅前損益)	20.05	12.91
純益率(稅前損益)	48.11	32.93

### (二) 孳息資產及付息負債資訊

詳財務報表附註十。

## 七、流動性

詳財務報表附註十一。

## 八、市場風險敏感性

詳財務報表附註十一。

## 九、其他

### 1. 董事及監察人名單：

職稱	姓名	學歷	經歷	現職	備註
董事長	汪國華	淡江英專英文系	華僑信託副董事長、世華銀行總經理、董事長	國泰世華銀行董事長	符合銀行負責人應具備資格條件準則第八條第一款
副董事長	李明賢	政治大學企管系	國泰銀行總經理、董事長	國泰世華銀行副董事長	符合銀行負責人應具備資格條件準則第八條第一款
常務董事	雷學金	廈門雙十高中	海華建設、殷僑股份有限公司總經理、台灣建經公司董事	中華民國僑資事業協進會理事	
常務董事	歐興祥	美國喬治亞大學經濟學博士	中央銀行倫敦代表辦事處副主任	台灣銀行經濟研究室主任	符合銀行負責人應具備資格條件準則第八條第二款
常務董事	吳漢梁	政治大學財稅系	世華銀行忠孝分行、儲蓄部、營業部經理、副總經理、總經理	國泰世華銀行總經理	符合銀行負責人應具備資格條件準則第八條第一款
董事	李純良	日本聖心女子大學	國賓飯店董事		
董事	董成城	政治大學銀行系	世華銀行經理、副總經理、總經理	國泰金控總經理	符合銀行負責人應具備資格條件準則第八條第一款
董事	曾文仲	美國紐約大學電機工程及營運研究所碩士	星島集團公司、香港造紙公司董事	沿海物業集團董事局主席	
董事	黃政旺	美國華盛頓大學經濟學碩士	台隆公司總經理、匯豐汽車副董事長	台隆工業公司董事長	
董事	莊長泰	四川復旦大學銀行系	菲華商聯總會董事、菲律賓交通銀行副董事長	菲律賓交通銀行董事長	
董事	陳金漢	輔仁大學企管系	國泰銀行副總經理、總經理	國泰世華銀行副總經理	符合銀行負責人應具備資格條件準則第八條第一款
董事	陳晏如	政治大學企研所	國泰銀行協理、總稽核	國泰世華銀行副總經理	符合銀行負責人應具備資格條件準則第八條第一款
董事	陳祖培	政治大學地政系	世華銀行國外部、總稽核、副總經理	國泰世華銀行副總經理	符合銀行負責人應具備資格條件準則第八條第一款
董事	饒世湛	美國密蘇里大學哥倫比亞分校企管碩士	世華銀行消費金融部經理、副總經理	國泰世華銀行副總經理	符合銀行負責人應具備資格條件準則第八條第一款
董事	董自立	美國印第安那大學企研所	國泰銀行協理、副總經理	國泰世華銀行副總經理	符合銀行負責人應具備資格條件準則第八條第一款
常駐監察人	杜逢榮	台灣大學法學院經濟系	第一銀行、華僑銀行、國泰人壽公司副董事長		符合銀行負責人應具備資格條件準則第八條第三款
監察人	陳吉雄	台灣大學法律系	郵政總局主任秘書、設計考核委員會副主任委員	中華郵政股份有限公司副總經理	
監察人	黃陸雀	逢甲大學企管系	國泰銀行副總經理	國泰產物保險副總經理	符合銀行負責人應具備資格條件準則第八條第一款

註：本行第十一屆董監事均為國泰金控公司股權代表人。(任期均至九十六年六月三日止)



2. 民國九十三年前三季董事及監察人酬勞：

單位：新臺幣仟元

姓 名	稱 謂	金 額
汪國華	董事長	\$279
李明賢	副董事長	270
雷學金	常務董事	402
歐興祥	常務董事	132
吳漢梁	常務董事	252
董成城	董事	172
李純良	董事	189
曾文仲	董事	187
莊長泰	董事	173
黃政旺	董事	108
陳金漢	董事	114
陳祖培	董事	114
饒世湛	董事	114
董自立	董事	114
陳晏如	董事	114
杜逢榮	常駐監察人	122
陳吉雄	監察人	118
黃陸雀	監察人	52
陳木在	前常務董事	108
蔡伯惠	前董事	100
莊高珍	前董事	62
邱登鈇	前董事	62
葉文男	前董事	62
李長庚	前董事	62
劉奕成	前董事	62
汪世卿	前監察人	62
蔡庭曉	前監察人	75
黃紹洲	前監察人	26
許婉美	前監察人	20

3. 持有銀行股份前十名股東名稱及股權設質情形：

職稱	姓名	期初持股情形			股權變動情形		期末持股情形		
		持有股數	持股比率	質押股數	持有股數 增(減)數	質押股數 增(減)數	持有股數	持股比率	質押股數
	國泰金融控股股份有限公司	4,318,240,663	100.00%	-	-	-	4,318,240,663	100.00%	-

4. 重大資產買賣處分情形：

單位：新臺幣仟元

資產種類	處分日期		取得日期	帳面價值	售價	處分(損)益	交易對象	與公司 之關係	處分目的	價格決定之 參考依據
	訂約日	過戶日								
土地及建物	92.12	93.1	84.4	\$500,497	\$1,528,320	\$1,014,341	潤泰創新國際(股)公司	無	處分非生利財產，活化資產品質。	係參考專業鑑價，並與交易相對人議價結果，經常務董事會議決議。
"	92.12	93.1	84.4	105,863	300,000	135,600	王小藩	"	"	"

5. 公司治理運作情形及其與銀行業公司治理實務守則差異情形：

項 目	運 作 情 形	與銀行業公司治理實務守則差異情形
一、銀行股權結構及股東權益 (一) 銀行處理股東建議或爭議等事項之方式 (二) 銀行建立與關係企業風險控管機制及防火牆情形	(一) 本行現為金控子公司，國泰金控公司為惟一股東，並無一般公司處理股東建議及爭議事項之問題。 (二) 本行建有關係企業之利害關係人資料庫，各單位承做授信案時皆需查詢系統，以遵循銀行法之規範與授信限制。	
二、董事會之組成及職責 (一) 銀行設置獨立董事之情形 (二) 定期評估簽證會計師獨立性之情形	(一) 本行現有董事十五人，均由惟一法人股東國泰金控公司所指派代表人擔任。 (二) 尚未定期評估簽證會計師獨立性	(一) 未設置獨立董事。 (二) 未建立定期評估聘任會計師之獨立性之部門。
三、監察人之組成及職責 (一) 銀行設置獨立監察人之情形 (二) 監察人與銀行之員工及股東溝通之情形	(一) 本行現有監察人三人，均由惟一法人股東國泰金控公司所指派代表人擔任。 (二) 監察人與本行員工及股東溝通情況良好。	未設置獨立監察人。
四、資訊公開 銀行採行其他資訊揭露之方式(如架設英文網站、指定專人負責公司資訊之蒐集及揭露、落實發言人制度、上市上櫃銀行法人說明會過程放置網站等)	本行已非上市上櫃公司，資訊揭露方式包括架設中英文網站，相關部門指定專人將各項應揭露資訊送交金控代為發佈，並指定副總經理一人擔任發言人。	
五、銀行設置審計委員會等功能委員會之運作情形	本行尚未設置審計委員會等功能委員會	未設置
六、其他有助於瞭解公司治理運作情形之重要資訊(如董事及監察人進修之情形、董事出席及監察人列席董事會狀況、董事對利害關係議案迴避之執行情形、銀行(公司)為獨立董事及獨立監察人與保險業訂立責任保險契約之情形、風險管理政策及執行情形、消費者保護之執行情形、經理人之職責等)：本行董監事均為國泰金控公司所指派，董事對利害關係議案迴避已於董事會議事規則中予以規範；因無獨立董事及獨立監察人，故未與保險業訂立責任保險契約，餘多符合相關規定。		

註：董事及監察人進修之情形，參考臺灣證券交易所股份有限公司發布之「上市上櫃公司董事、監察人進修推行要點參考範例」之規定。

6. 新推出金融商品相關資訊：

- (1) 開辦「新臺幣定期存款連結由外幣利率交換、外幣利率選擇權與利率交換選擇權合成之可展延或可取消新臺幣利率交換之組合式商品」，其係以某一外幣利率指標之表現作為組合式商品新臺幣計息之標準，提高組合式商品之投資收益。
- (2) 本行開辦「新台幣定期存款連結由國內股價、指數之選擇權合成之組合式商品」，其本金及收益之交割幣別以新臺幣給付。