

5835

國泰世華商業銀行股份有限公司
財務報告

民國九十八年一月一日至六月三十日

及民國九十七年一月一日至六月三十日

公司地址：台北市松仁路7號

公司電話：(02)8722-6666

財務報告

目 錄

項 目	頁 次
一、封面	1
二、目錄	2
三、會計師查核報告	3
四、資產負債表	4
五、損益表	5
六、股東權益變動表	6
七、現金流量表	7
八、財務報表附註	
(一)銀行沿革及業務範圍說明	8-9
(二)重要會計政策之彙總說明	9-19
(三)會計變動之理由及其影響	19
(四)重要會計科目之說明	19-39
(五)關係人交易	39-45
(六)質押或受限制之資產	45
(七)重大承諾事項及或有事項	45-46
(八)重大之災害損失	46
(九)重大之期後事項	46
(十)金融商品資訊之揭露	47-55
(十一)其他	56-59
(十二)附註揭露事項	
1.本期重大交易事項相關資訊	60,64
2.本期轉投資事業相關資訊	60,65-67
3.大陸投資資訊	61
4.其他補充揭露資訊	61,68-78
(十三)部門別財務資訊	
九、重要會計科目明細表	79-113

會計師查核報告

國泰世華商業銀行股份有限公司 公鑒：



國泰世華商業銀行股份有限公司民國九十八年六月三十日及民國九十七年六月三十日之資產負債表，暨民國九十八年一月一日至六月三十日及民國九十七年一月一日至六月三十日之損益表、股東權益變動表及現金流量表，業經本會計師查核竣事。上開財務報表之編製係管理階層之責任，本會計師之責任則為根據查核結果對上開財務報表表示意見。

本會計師係依照會計師查核簽證金融業財務報表規則暨一般公認審計準則規劃並執行查核工作，以合理確信財務報表有無重大不實表達。此項查核工作包括以抽查方式獲取財務報表所列金額及所揭露事項之查核證據、評估管理階層編製財務報表所採用之會計原則及所作之重大會計估計，暨評估財務報表整體之表達。本會計師相信此項查核工作可對所表示之意見提供合理之依據。



依本會計師之意見，第一段所述財務報表在所有重大方面係依照商業會計法及商業會計處理準則中與財務會計準則相關之規定、證券發行人財務報告編製準則、公開發行銀行財務報告編製準則暨一般公認會計原則編製，足以允當表達國泰世華商業銀行股份有限公司民國九十八年六月三十日及民國九十七年六月三十日之財務狀況，暨民國九十八年一月一日至六月三十日及民國九十七年一月一日至六月三十日之經營成果與現金流量。

國泰世華商業銀行股份有限公司已編製民國九十八年上半年度及民國九十七年上半年度之合併財務報表，並經本會計師出具無保留意見之查核報告在案，備供參考。

安永會計師事務所
主管機關核准辦理公開發行公司財務報告
查核簽證文號：(80)台財證(一)第 52342 號
(90)台財證(六)第 100690 號

戴興鈺  

會計師：

傅文芳  

中華民國九十八年八月十七日

國泰世華商業銀行股份有限公司

資產負債表

民國九十八年六月三十日

及民國九十七年六月三十日

單位：新臺幣千元

資 產			民國九十八年六月三十日	民國九十七年六月三十日	變動百分比 (%)	負債及股東權益			民國九十八年六月三十日	民國九十七年六月三十日	變動百分比 (%)
代碼	會計科目	附註				代碼	會計科目	附註			
11000	現金及約當現金	四.1及五	\$15,804,183	\$16,051,265	(1.73)	21000	央行及銀行間票存款	四.15及五	\$46,079,898	\$78,108,650	(41.01)
11500	存放央行及新舊銀行同業	四.2及五	79,840,489	54,874,468	45.51	21500	央行及同業融資		1,640,900	1,517,700	8.12
12000	公平價值變動列入損益之金融資產	二、四.3及五	58,217,801	35,760,475	62.80	22000	公平價值變動列入損益之金融負債	二、四.16及五	40,381,053	45,907,298	(12.04)
12500	附賣回票券及債券投資		716,000	2,948,737	(75.73)	22500	附賣回票券及債券負債	四.3、四.6及五	9,157,974	28,113,798	(67.63)
13000	應收款項-淨額	二、四.4及五	42,242,792	43,566,595	(3.04)	23000	應付帳項	四.17及五	17,711,002	18,056,739	(1.91)
13500	貼現及放款-淨額	二、四.5及五	772,951,088	800,555,833	(3.45)	23500	存款及匯款	四.18及五	1,189,810,166	1,021,793,243	16.44
14000	備供出售金融資產-淨額	二及四.6	139,051,922	61,573,067	125.47	24000	應付金融債券	四.19及十.9	15,154,806	15,272,693	(0.51)
14500	持有至到期日金融資產-淨額	二、四.7及四.11	2,531,145	3,060,655	(17.30)	25500	其他金融負債	二及四.20	250,906	282,509	(11.19)
15000	採權益法之股權投資-淨額	二及四.8	3,413,825	2,410,233	41.72	26500	其他負債	二、四.21及五	2,384,909	2,254,981	3.92
15500	其他金融資產-淨額	二及四.9	4,979,121	4,127,779	12.28	20000	負債總計		1,222,011,614	1,211,247,611	9.19
15513	無活躍市場之債務商品投資-淨額	二、四.10及四.11	250,455,076	222,069,938	12.44						
18500	固定資產-淨額	二、四.12、五及七.3	26,536,050	26,682,655	(0.55)	31000	股本	四.22			
19000	無形資產-淨額	二及四.13	6,871,921	6,954,485	(1.19)	31001	普通股		48,689,413	48,689,413	-
19500	其他資產-淨額	二、四.14及五	7,103,255	9,138,286	(22.27)	31002	增資準備		3,587,613	-	-
						31500	資本公積	四.23	15,213,611	15,213,611	-
						32000	保留盈餘	四.24			
						32001	法定盈餘公積		14,740,680	13,402,448	9.98
						32003	特別盈餘公積		-	465,071	(100.00)
						32011	未分配盈餘		4,170,176	3,003,953	31.82
						32500	遞延權益其他項目				
						32521	累積換算調整數	二	14,011	(200,583)	(106.99)
						32523	金融商品之未實現損益	二	1,701,220	(1,108,860)	(253.42)
						30000	股東權益總計		88,116,724	79,465,053	10.89
10000	資產總計		\$1,410,728,338	\$1,290,812,669	9.29		負債及股東權益總計		\$1,410,728,338	\$1,290,812,669	9.29

(請參閱財務報表附註)

董事長：汪國基



總經理：陳祥培



會計主管：林祥成



國泰世華商業銀行股份有限公司

損 益 表

民國九十八年一月一日至六月三十日

及民國九十七年一月一日至六月三十日

(金額除每股盈餘另予註明外，均以新臺幣千元為單位)

代 碼	項 目	附 註	民國九十八年上半年度	民國九十七年上半年度	變動百分比 (%)
41000	利息收入	二及五	\$12,985,920	\$20,148,105	(35.55)
51000	減：利息費用	五	(5,873,545)	(9,650,992)	(39.14)
	利息淨收益		7,112,375	10,497,113	(32.24)
	利息以外淨收益				
42000	手續費淨收益	二及五	1,969,090	2,652,874	(25.78)
42500	公平價值變動列入損益之金融資產及 負債損益	二及五	1,624,221	(1,022,557)	(258.84)
43000	備供出售金融資產之已實現損益	二	419,908	390,137	7.63
43500	持有至到期日金融資產之已實現損益	二	-	(632)	(100.00)
44000	採權益法認列之投資損益	二及四.8	103,461	120,792	(14.35)
44500	兌換利益	二	256,297	674,268	(61.99)
55000	資產減損損失	二	(35,588)	(12,206)	191.56
48005	以成本衡量之金融資產損益		71,150	175,943	(59.56)
48013	無活躍市場之債務商品投資損益		4,921	(1,745,942)	(100.28)
48023	出售承受擔保品損益		-	184,253	(100.00)
48000	其他非利息淨損益	二、四.9、四.19及五	866,985	512,717	69.10
	小計		5,280,445	1,929,647	173.65
	淨收益		12,392,820	12,426,760	(0.27)
51500	呆帳費用	二、四.4及四.5	(288,346)	(965,404)	(70.13)
	營業費用				
58500	用人費用	二及四.26	(3,457,597)	(3,408,947)	1.43
59000	折舊及攤銷費用	二及四.26	(535,270)	(660,553)	(18.97)
59500	其他業務及管理費用	五	(2,796,431)	(2,877,898)	(2.83)
	小計		(6,789,298)	(6,947,398)	(2.28)
61000	繼續營業單位稅前淨利		5,315,176	4,513,958	17.75
61003	所得稅費用	二及四.27	(1,145,000)	(1,510,000)	(24.17)
69000	本期淨利		\$4,170,176	\$3,003,958	38.82
69500	普通股每股盈餘(元)：	四.28			
	繼續營業單位稅前淨利		\$1.09	\$0.93	
	所得稅費用		(0.23)	(0.31)	
	本期淨利		\$0.86	\$0.62	

(請參閱財務報表附註)

董事長：汪國華



經理人：陳祖培



會計主管：林蔚政



國泰世華商業銀行股份有限公司
股東權益變動表
民國九十八年一月一日至六月三十日
及民國九十七年一月一日至六月三十日

單位：新臺幣千元

項 目	附註	說 本	增資準備	資本公積	保 留 盈 餘			股 東 權 益 其 他 項 目		合 計
					法定盈餘公積	特別盈餘公積	未分配盈餘	累積換算調整數	金融商品之未實現損益	
民國九十七年一月一日餘額		\$48,689,413	\$-	\$15,213,611	\$11,482,369	\$-	\$6,400,265	\$51,248	\$(-65,071)	\$81,371,835
九十六年度盈餘指撥及分配：	四、24	-	-	-	1,920,079	-	(1,920,079)	-	-	-
法定盈餘公積		-	-	-	1,920,079	-	(1,920,079)	-	-	-
特別盈餘公積		-	-	-	-	465,071	(465,071)	-	-	-
現金股利		-	-	-	-	-	(4,005,115)	-	-	(4,005,115)
股東紅利		-	-	-	-	-	(8,500)	-	-	(8,500)
員工紅利		-	-	-	-	-	(1,500)	-	-	(1,500)
九十七年一月一日至六月三十日淨利		-	-	-	-	-	3,003,958	-	-	3,003,958
外幣財務報表換算及權益法股權投資所產生兌換差額之變動	二	-	-	-	-	-	-	(251,831)	-	(251,831)
依權益法認列被投資公司股東權益變動數	二	-	-	-	-	-	-	-	(1,829)	(1,829)
備供出售金融資產未實現損益之變動	二	-	-	-	-	-	-	-	(641,960)	(641,960)
民國九十七年六月三十日餘額		\$48,689,413	\$-	\$15,213,611	\$13,402,448	\$465,071	\$3,003,958	\$(-200,583)	\$(-1,108,860)	\$79,665,058
民國九十八年一月一日餘額		\$48,689,413	\$-	\$15,213,611	\$13,402,448	\$465,071	\$4,460,774	\$55,677	\$599,600	\$82,886,594
特別盈餘公積遞轉		-	-	-	-	(465,071)	465,071	-	-	-
九十七年度盈餘指撥及分配：	四、24	-	-	-	1,338,232	-	(1,338,232)	-	-	-
法定盈餘公積		-	-	-	1,338,232	-	(1,338,232)	-	-	-
股票股利		-	3,587,613	-	-	-	(3,587,613)	-	-	-
九十八年一月一日至六月三十日淨利		-	-	-	-	-	4,170,176	-	-	4,170,176
外幣財務報表換算及權益法股權投資所產生兌換差額之變動	二	-	-	-	-	-	-	(41,666)	-	(41,666)
依權益法認列被投資公司股東權益變動數	二	-	-	-	-	-	-	-	20,419	20,419
備供出售金融資產未實現損益之變動	二	-	-	-	-	-	-	-	1,081,201	1,081,201
民國九十八年六月三十日餘額		\$48,689,413	\$3,587,613	\$15,213,611	\$14,740,680	\$-	\$4,170,176	\$14,011	\$1,701,220	\$88,116,724

(請參閱財務報表附註)

董事長：汪國華



經理人：陳祖培



會計主管：林蔚斌



國泰世華商業銀行股份有限公司
現金流量表
民國九十八年一月一日至六月三十日
及民國九十七年一月一日至六月三十日

單位：新臺幣千元

項 目	附註	民國九十八年上半年度	民國九十七年上半年度
營業活動之現金流量：			
本期淨利		\$4,170,176	\$3,003,958
調整項目：			
不影響現金流量之損益項目及其他調整項目			
折舊及攤銷費用	二	535,270	660,553
採權益法認列投資損益與當期現金股利收現之差額部分	二	(81,604)	(100,855)
呆帳費用	二、四.4及四.5	288,346	965,404
出售固定資產及承受擔保品利益	二	(26,598)	(248,491)
資產減損損失	二	35,388	12,206
匯率變動之影響		(10,073)	24,938
營業資產之(增加)減少			
應收款項(增加)減少		5,424,686	(640,439)
遞延所得稅資產減少		916,195	447,241
公平價值變動列入損益金融資產(增加)減少		(5,028,349)	4,172,289
其他資產(增加)減少		552,217	(14,809)
營業負債之增加(減少)			
應付款項增加(減少)		(5,590,549)	1,861,830
公平價值變動列入損益金融負債減少		(7,079,667)	(1,940,022)
應付所得稅增加		76,253	27,219
其他負債增加(減少)		(32,167)	15,035
營業活動之淨現金流入(出)		(5,850,296)	8,246,057
投資活動之現金流量：			
貼現及放款(增加)減少		34,118,791	(44,574,751)
存放央行及拆借銀行同業(增加)減少		(32,883,223)	2,827,330
附買回票券及債券投資(增加)減少		1,453,147	(2,622,757)
備供出售金融資產(增加)減少		(39,918,656)	1,598,701
持有至到期日金融資產減少		11,692	260,050
採權益法之被投資公司減資退還股本		6,300	-
出售固定資產及承受擔保品		59,244	1,449,841
購置固定資產及增加承受擔保品		(494,897)	(699,865)
購置無形資產		(16,110)	(169,209)
無活絡市場之債務商品投資(增加)減少		(31,538,795)	34,093,049
其他金融資產(增加)減少		1,625,614	(118,106)
其他資產(增加)減少		942,445	(192,392)
投資活動之淨現金流出		(66,634,448)	(8,148,109)
融資活動之現金流量：			
央行及銀行同業存款增加(減少)		(16,846,332)	4,239,305
附買回票券及債券負債增加(減少)		(11,574,139)	13,478,575
存款及匯款增加(減少)		98,503,758	(9,772,271)
央行及同業融資減少		(2,100)	(106,500)
應付金融債券減少		(3,671,172)	(3,279,144)
其他金融負債減少		(10,413)	(26,221)
其他負債增加		174,669	30,406
發放現金股利	四.24	-	(4,005,115)
股東紅利及員工紅利	四.24	-	(10,000)
融資活動之淨現金流入		66,574,271	548,835
匯率影響數		(27,819)	(204,282)
本期現金及約當現金增加(減少)數		(5,938,292)	442,501
期初現金及約當現金餘額		21,742,475	15,648,864
期末現金及約當現金餘額		\$15,804,183	\$16,091,365
現金流量資訊之補充揭露：			
本期支付利息		\$7,012,265	\$9,553,134
本期支付所得稅		\$171,527	\$213,182

(請參閱財務報表附註)

董事長：江國華



經理人：陳祖培



會計主管：林蔚斌



國泰世華商業銀行股份有限公司

財務報表附註

民國九十八年六月三十日

及民國九十七年六月三十日

(金額除另予註明外，均以新臺幣千元為單位)

一、銀行沿革及業務範圍說明

本行係經政府於民國六十四年一月特許設立，並於民國六十四年五月廿日正式營業。主要經營之業務為：(1)銀行法所規定商業銀行得經營之業務；(2)外匯業務、保證業務及外匯投資業務諮詢服務等業務；(3)信託業務；(4)境外金融業務；(5)其他與華僑回國投資有關之金融業務等。

本行奉准經營之項目為：

- (1) 收受支票存款、活期存款及定期存款。
- (2) 辦理短期、中期及長期放款。
- (3) 辦理票據貼現。
- (4) 投資有價證券。
- (5) 辦理國內匯兌。
- (6) 辦理商業本票之匯兌。
- (7) 簽發國內信用狀。
- (8) 保證發行公司債券。
- (9) 辦理國內保證業務。
- (10) 代理收付款項。
- (11) 代銷公債、國庫券、公司債券及公司股票。
- (12) 承銷及自營有價證券。
- (13) 辦理保管及倉庫業務。
- (14) 辦理出租保管箱業務。
- (15) 辦理與營業執照上各款業務有關或經主管機關核准之代理服務業務。
- (16) 辦理信用卡業務。
- (17) 代售金塊、金幣及銀幣。
- (18) 辦理出口外匯、進口外匯、一般匯出及匯入款、外匯存款、外幣貸款及外幣擔保付款之保證業務。
- (19) 代理有價證券發行、轉讓、登記及股息利息紅利之發放事項。
- (20) 提供有價證券發行、募集之顧問服務。
- (21) 受託保管證券投資信託基金。
- (22) 以信託方式辦理全權委託投資業務。
- (23) 辦理買賣外幣現鈔及旅行支票業務。
- (24) 辦理經主管機關核准辦理之衍生性金融商品業務。
- (25) 辦理依信託業法核定辦理之業務。
- (26) 辦理指定用途信託基金投資國外有價證券。
- (27) 辦理政府債券自行買賣業務。
- (28) 辦理短期票券經紀、自營、簽證及承銷業務。
- (29) 辦理與企業融資相關之財務顧問業務。
- (30) 經中央主管機關核准辦理之其他有關業務。

國泰世華商業銀行股份有限公司財務報表附註(續)
(金額除另予註明外，均以新臺幣千元為單位)

本行發行之股票原在臺灣證券交易所上市買賣，於民國九十一年十二月十八日以股份轉換方式成為國泰金融控股股份有限公司百分之百持有之子公司，終止本行原有股票之上市買賣。本行與國泰商業銀行股份有限公司依金融機構合併法及其相關法令規定於民國九十二年十月二十七日進行合併，合併後以本行為存續銀行並更名為國泰世華商業銀行股份有限公司。

本行與第七商業銀行股份有限公司於民國九十六年一月一日進行合併，合併後以本行為存續銀行，第七商業銀行為消滅銀行。又本行於民國九十六年十二月二十九日概括承受中聯信託投資股份有限公司(以下簡稱中聯信託)特定資產負債及營業。

本行於民國九十八年及九十七年六月三十日之員工人數分別為 6,123 人及 6,280 人。

二、重要會計政策之彙總說明

本財務報表係依照商業會計法及商業會計處理準則中與財務會計準則相關之規定、證券發行人財務報告編製準則、公開發行銀行財務報告編製準則暨一般公認會計原則編製。重要會計政策彙總說明如下：

1. 財務報表彙編原則

本行財務報表包括總行及國內外各分行之帳目。總行及國內外各分行間之聯行往來及其內部損益於財務報表彙編時互相沖減。

2. 外幣交易及國外分行財務報表換算

國內總分行之外幣交易事項係按原幣金額列帳，外幣損益項目則按交易當時匯率折算為新臺幣列帳，因匯率調整而發生之兌換損益，列為當期損益。資產負債表日之外幣貨幣性資產或負債，按該日即期匯率予以調整，兌換差額列為當期損益。資產負債表日之外幣非貨幣性資產或負債，依公平價值衡量者，按該日即期匯率調整而產生之兌換差額，其公平價值變動認列為股東權益調整項目者，兌換差額列為股東權益調整項目；其公平價值變動認列為當期損益者，兌換差額列為當期損益；若其係依成本衡量者，則按交易日之歷史匯率衡量。

國泰世華商業銀行股份有限公司財務報表附註(續)
(金額除另予註明外，均以新臺幣千元為單位)

國外分行之資產負債項目，依國內總分行外幣帳目之折算原則折算；損益項目按月依月底結帳匯率折算後予以彙總，因外幣財務報表換算所產生之差額列為股東權益項下之累積換算調整數。

採權益法之外幣股權投資，其兌換差額作為累積換算調整數並列於股東權益項下。

3. 金融資產及金融負債

本行依財務會計準則公報第三十四號「金融商品之會計處理準則」及公開發行銀行財務報告編製準則之規定將金融資產分類為公平價值變動列入損益之金融資產、持有至到期日金融資產、無活絡市場之債務商品投資、備供出售金融資產、以成本衡量之金融資產及避險之衍生性金融資產等類；金融負債則分為公平價值變動列入損益之金融負債及以攤銷後成本衡量之金融負債。金融資產或金融負債於原始認列時係以公平價值衡量，但非以公平價值衡量且公平價值變動認列為損益之金融資產或金融負債，尚應加計取得或發行之交易成本。

本行依交易慣例購買或出售之金融資產，股票及基金係採交易日(即本行決定購買或出售金融資產之日期)會計處理，其餘金融資產則採交割日會計處理。

(1) 公平價值變動列入損益之金融資產或金融負債

公平價值變動列入損益之金融資產或金融負債，分為交易目的之金融資產或負債，及原始認列時被指定以公平價值衡量且公平價值變動列入損益之金融資產或金融負債，於續後評價時，概以公平價值衡量且公平價值變動認列於損益表。

(2) 持有至到期日金融資產

係本行對具有固定或可決定之收取金額及固定到期日，且本行有積極意圖及能力持有至到期日之非衍生性金融資產。其續後評價係以攤銷後成本衡量，並於除列、價值減損或攤銷時認列損益。攤銷後成本之計算係以原始認列金額減除償付之本金，調整原始認列金額與到期金額間差異數採有效利率法計算之累積已攤銷金額，再減除價值減損或可能無法收回之金額。本行估計現金流量以計算有效利率時，係考量金融商品合約條款，並包括支付或收取之手續費、折溢價及交易成本等。

國泰世華商業銀行股份有限公司財務報表附註(續)
(金額除另予註明外，均以新臺幣千元為單位)

(3) 無活絡市場之債務商品投資

本行對無活絡市場公開報價，且具固定或可決定收取金額之非衍生性金融資產分類為無活絡市場之債務商品投資，續後評價時採有效利率法以攤銷後成本衡量，並於除列、價值減損或攤銷時認列損益。

(4) 備供出售金融資產

備供出售金融資產係指指定為備供出售，或非屬前述三類金融資產之非衍生性金融資產。備供出售金融資產續後評價係以公平價值衡量，其公平價值變動造成之利益或損失，除減損損失及貨幣性金融資產外幣兌換損益外，於除列前認列為股東權益調整項目，備供出售之金融資產除列時，將累積之利益或損失列入當期損益。但備供出售金融資產其原始認列之金額與到期金額間之差額，採用利息法攤銷之利息應認列為當期損益。

(5) 以成本衡量之金融資產

無法可靠衡量公平價值之權益商品投資，包括未上市(櫃)股票及興櫃股票等，且未具重大影響力或與該等權益商品連動且以該等權益商品交割之衍生性商品，其係以原始認列之成本衡量。

(6) 金融負債

本行對金融負債之續後評價係以攤銷後成本衡量。但公平價值變動列入損益之金融負債及避險之衍生性金融負債，係以公平價值衡量。

以上所稱公平價值，若為活絡市場之公開報價上市(櫃)權益證券及衍生性商品係指資產負債表日之收盤價及結算價，基金係指資產負債表日之淨資產價值，債券係指資產負債表日之收盤價或參考價；無活絡市場之金融商品，包括債券、混合型商品及衍生性商品等，則以適當之評價方法估計公平價值。

4. 衍生性金融商品

本行從事遠期外匯、換匯換利、選擇權、期貨及利率交換等衍生性金融商品交易，此類衍生性金融商品原始認列與續後衡量皆以公平價值為基礎，當不符合避險會計之條件時，衍生性金融商品公平價值變動部分則認列為當期損益。當公平價值為正時則認列為資產，為負時則認列為負債。

國泰世華商業銀行股份有限公司財務報表附註(續)
(金額除另予註明外，均以新臺幣千元為單位)

5. 金融資產及負債之除列

金融資產

本行對於構成金融資產或部分金融資產之合約權利喪失控制時，即除列該金融資產或部分金融資產。當本行移轉全部或部分金融資產且放棄對金融資產之控制時，於交換所收取對價之範圍內視為出售。

當金融資產之移轉未符合喪失控制之條件時，本行則視該移轉交易為擔保融資，再取得資產之權利非屬衍生性金融商品。

金融負債

本行之金融負債於合約規定之義務解除、取消或到期而使金融負債消滅時，除列全部或部分金融負債。

當本行自相同債權人以幾乎不相同條件交換既有之金融負債，或對既有負債條件進行大幅修改，並同時承擔新金融負債，該種交換或修改視為除列既有負債並同時認列新負債，差額計入當期損益。

6. 金融資產之減損

本行於每一資產負債表日評估金融資產是否已經減損，依不同衡量方式之金融資產，採用之減損方式如下：

以攤銷後成本衡量之金融資產

若有客觀證據顯示以攤銷後成本衡量之金融資產業已減損，減損金額為金融資產之帳面價值與其估計未來現金流量採原始有效利率折現之現值間之差額。金融資產之帳面價值係藉由備抵帳戶調降之，減損金額列為當期損益。認列減損損失後，若後續期間減損金額減少，而該減少明顯與認列減損後發生之事件有關，則先前認列之金融資產減損金額藉由調整備抵帳戶迴轉，但該迴轉應不使金融資產帳面價值大於未認列減損情況下之攤銷後成本。迴轉之金額認列為當期損益。

國泰世華商業銀行股份有限公司財務報表附註(續)
(金額除另予註明外，均以新臺幣千元為單位)

以成本衡量之金融資產

若有客觀證據顯示未有公開市場報價之權益商品投資，或與前述權益商品連動且其清償須交付該等權益商品之衍生性商品，有減損之客觀證據，本行將認列減損損失，減損金額為估計未來現金流量以類似金融資產當時市場報酬率折現之折現值與帳面價值間之差額，此減損金額不得迴轉。

備供出售之金融資產

備供出售之金融資產若已減損，本行將列為股東權益調整項目之累積淨損失金額轉列為當期損益，其減損損失之金額為備供出售金融資產之取得成本(減已回收之本金及調整攤銷額)與當時公平價值或可回收金額間之差額，再減除該金融資產曾列入損益之減損金額後之餘額。若後續期間減損金額減少，備供出售權益商品之減損減少金額不得認列為當期損益，而應認列為股東權益調整項目；備供出售債務商品之減損金額減少若明顯與認列減損後發生之事件有關，則應予迴轉並認列為當期利益。

7. 避險會計

避險關係可分為下列三種類型：

- (1) 公平價值避險：係指規避已認列資產或負債、未認列確定承諾公平價值變動風險。
- (2) 現金流量避險：係指規避現金流量變動之風險，該變動係因已認列資產或負債或高度很有可能預期交易之特定風險所引起，且該變動將影響損益。
- (3) 國外營運機構淨投資避險：係指規避國外營運機構淨投資之匯率變動風險。

本行規避已認列應付金融債券之利率風險依公平價值避險處理。

本行在指定避險開始時，有關避險關係、風險管理目標及避險策略等，即備有正式書面文件。文件中載明避險工具、相關被避險項目或交易及被規避風險本質之確認，與如何評估避險工具抵銷欲規避風險造成被避險項目之公平價值變動之有效性。本行預期於避險開始及避險期間中，該避險能高度有效抵銷指定避險期間被規避風險所造成之公平價值變動。本行並持續於避險期間中評估避險有效性，以確信該避險於避險期間中持續高度有效。

國泰世華商業銀行股份有限公司財務報表附註(續)
(金額除另予註明外，均以新臺幣千元為單位)

當公平價值避險符合避險會計規定之條件後，依下列方式處理：

公平價值避險中，被避險項目因所規避之風險而產生之利益或損失，係調整被避險項目之帳面價值並立即認列為當期損益。衍生性金融商品以公平價值續後評價，所產生之利益或損失，亦立即認列為當期損益。

當採公平價值避險之被避險項目原係以攤銷後成本評價時，被避險項目依上段所認列之帳面價值調整數，仍於被避險項目剩餘存續期間依有效利率法攤銷並認列於損益表中。得於認列調整數時即開始攤銷，或至遲自停止適用避險會計期間始攤銷。

當有任何下列之情形發生時，本行即停止適用避險會計之規定：

- (1) 避險工具已到期、出售、解約或執行時。
- (2) 避險不再符合避險關係之條件時。
- (3) 本行取消原指定之避險。

8. 備抵呆帳

本行就貼現、放款及應收款項之結算日餘額，依收回可能性予以評估，並參酌法令規定酌予提列備抵呆帳，對逾期未能收回之款項，確定無法收回者，經提報董事會或常務董事會核准後予以沖銷。

9. 採權益法之股權投資

凡持有被投資公司有表決權股份比例達百分之二十(含)以上，或未達百分之二十，但與關係人合併持有同一被投資公司股權達百分之二十以上，且具有重大影響力者按權益法評價；投資成本與股權淨值間之差額則按五年平均攤銷，惟自民國九十五年一月一日起該差額若屬商譽部分不再攤銷，並於每年定期進行減損測試；若屬遞延貸項部分，則仍按剩餘年限繼續攤銷，惟後續新產生之取得可辨認淨資產公平價值超過投資成本差額，係就非流動資產分別將其公平價值等比例減少之，若減少至零仍有差額時，則將該差額列為非常利益。

採權益法之長期股權投資出售時，以售價與處分日該投資帳面價值之差額，作為長期股權投資處分損益，帳上如有因長期股權投資產生之資本公積餘額時，則按出售比例轉列當期損益。

國泰世華商業銀行股份有限公司財務報表附註(續)
(金額除另予註明外，均以新臺幣千元為單位)

10. 固定資產

(1) 固定資產係以取得成本為入帳基礎，重大之更新或改良作為資本支出，列入固定資產，當其價值發生重大減損時，依資產減損規定處理；經常性之維護及修理支出則列為當期費用。固定資產報廢或變賣時，其成本、累計折舊及累計減損均自有關項目予以減除，所產生之差額列為當期損益。

(2) 折舊係採平均法，依下列耐用年數計提：

房屋及建築：	5~60 年
機器設備：	3~ 6 年
交通及運輸設備：	3~ 6 年
其他設備：	3~15 年

若上述資產已認列減損損失，則於該項資產剩餘耐用年限內以調整後之帳面價值減除殘值後重新計算提列折舊。

又上述資產於耐用年限屆滿繼續使用時，仍應就殘值繼續提列折舊。

11. 無形資產及商譽

(1) 無形資產

本行依財務會計準則公報第三十七號「無形資產之會計處理準則」。原始認列無形資產時，係以成本衡量。無形資產於原始認列後，以其成本減除累計攤銷及累計減損損失後之金額作為帳面價值。

經評估本行之無形資產耐用年限皆屬有限。有限耐用年限之無形資產可攤銷金額於耐用年限期間，按合理而有系統之方法攤銷；並於有減損跡象時，進行減損測試。

本行依無形資產之類別彙總相關政策如下表：

類別	有限耐用年限	攤銷方法
電腦軟體成本及權利金等	3-5 年	直線法
其他無形資產	4 年	直線法

國泰世華商業銀行股份有限公司財務報表附註(續)
(金額除另予註明外，均以新臺幣千元為單位)

(2) 商譽

因合併或概括承受所取得可辨認淨資產之公平價值與收購成本比較，若收購成本超過所取得可辨認淨資產公平價值，則將超過部份列為商譽。合併所取得之商譽不須攤銷，惟每年應以成本減除累計減損後之金額衡量。

12. 承受擔保品

承受擔保品係承受放款客戶之擔保品，按承受價格加計必要成本入帳，期末以成本或淨變現價值孰低為評價基礎，若有證據顯示投資之價值已減損，則提列減損損失列於「承受擔保品減損損失」項下。

13. 金融資產證券化

本行係依金融資產證券化條例，採行特殊目的信託方式，將本行之企業貸款債權及其相關權益信託移轉受託機構，由受託機構據以發行受益證券，並將募集所得資金交付本行。在此交易架構下，本行已喪失企業貸款債權之控制權，除為信用增強而保留之次順位受益證券，因無公開市場依其性質帳列持有至到期日金融資產及無活絡市場之債務商品投資外，餘均自放款中除列，並認列出售損益。

出售金融資產之損益係按出售所得與金融資產帳面價值之差額計算，該帳面價值須以移轉日出售及保留權利間之相對公平市價為基礎予以分攤，由於出售資產及保留權利並無市場報價作為公平市價，故本行根據該金融資產之預計信用損失率、預計提前還款率及有關風險相當之折現率等主要假設之最佳估計，評估未來預計現金流量之折現值，作為估計公平價值之基礎。

14. 非金融資產之減損

本行對適用財務會計準則公報第三十五號「資產減損之會計處理準則」之資產如有減損跡象應即進行減損測試，個別資產或資產所屬之現金產生單位測試結果，如帳面價值大於可回收金額，則須認列減損損失，而可回收金額則為淨公平價值及使用價值之較高者；其後於資產負債表日若有證據顯示前述資產(不含商譽)於以前年度認列之減損損失可能已不存在或減少時，應重新估計資產之可回收金額，若可回收金額之估計發生變動而增加時，減損應予迴轉，惟迴轉後帳面價值不可超過該資產在未認列減損損失情況下，減除應提列折舊或攤銷後之帳面價值。減損損失及減損迴轉利益列為當期損益。

商譽按所屬現金產生單位，每年定期進行減損測試，並就可回收金額低於帳面價值之部份，認列減損損失。已認列之商譽減損損失不得迴轉。

國泰世華商業銀行股份有限公司財務報表附註(續)
(金額除另予註明外，均以新臺幣千元為單位)

15. 保證責任準備

保證責任準備係就關稅、貨物稅及履約等各項保證之結算日餘額，參照法令規定之最高限額內酌予提列，備供抵償代客保證業務所可能發生之損失。

16. 買賣票券損失準備

係依證券商管理規則之規定，為備供彌補自行買賣有價證券損失超過買賣有價證券利益之差額，每月若自行買賣有價證券利益超過損失時，則就超過部份提列百分之十作為買賣有價證券損失準備，前項買賣有價證券損失準備累積超過新臺幣二億元時，得免繼續提列。

17. 退休金

本行對全體員工訂有退休辦法，員工退休金之支付，係根據服務年資及其退休前之薪資計算。本行依退休辦法及「勞動基準法」之規定分別成立「退休基金管理委員會」及「勞工退休準備金監督委員會」，每月按一定之提撥率分別提撥退休金撥交由退休基金專戶及退休準備金專戶儲存及支用。由於前述退休基金及勞工退休準備金與本行完全分離，故未包括於上開財務報表之中。

勞工退休金條例自民國九十四年七月一日起施行，並採確定提撥制。實施後員工得選擇適用「勞動基準法」有關之退休金規定，或適用勞工退休金條例之退休金制度並保留適用該條例前之工作年資。對適用該條例之員工，本行每月負擔之員工退休金提撥率，不得低於員工每月薪資百分之六，並依權責發生基礎，將每期提繳之退休基金數額認列為當期費用。

本行依財務會計準則公報第十八號「退休金會計處理準則」之規定，對採確定給付退休辦法部份按精算結果認列退休金資產或負債。有關未認列過渡性淨資產或淨給付義務應按員工平均剩餘服務年限採直線法攤銷，惟預期平均剩餘服務年限短於十五年，故按十五年攤銷。

18. 利息收入及手續費收入之認列

利息收入與手續費收入係按應計基礎估列；惟本行之授信對內停止計息之部分及因紓困協議而同意記帳之利息，俟收現時始予認列收入。

國泰世華商業銀行股份有限公司財務報表附註(續)
(金額除另予註明外，均以新臺幣千元為單位)

19. 股利收入之認列

權益證券之股利係依據投資前之淨利宣告，則此股利應自證券投資成本中減除；除屬公平價值衡量且公平價值變動認列為損益之金融資產者，投資後所收到之現金股利列為當期投資收益外，其他權益證券於投資當年度收到之現金股利，應列為投資成本之收回；以後各年度所收到之現金股利，應於除息日或股東會決議日列為投資收益，如收到之現金股利累積數超過自投資日以後至發放股利之上年度期末止之被投資公司損益累積數時，則應將所收到屬於該超過部分之股利列為投資成本之收回。

若收到被投資公司發放之股票股利時，不列為投資收益，僅註記股數增加。

20. 所得稅

本行依財務會計準則公報第二十二號「所得稅之會計處理準則」之規定，作跨期間與同期間之所得稅分攤。將應課稅暫時性差異所產生之所得稅影響數列為遞延所得稅負債，另將可減除暫時性差異、虧損扣抵及所得稅抵減所產生之所得稅影響數認列為遞延所得稅資產，再評估遞延所得稅資產之可實現性，估計其備抵評價金額，本行依所得基本稅額條例規定計算基本稅額並與按所得稅法規定計算之應納稅額兩者相較擇其高者，估列為當期所得稅。以前年度所得稅之調整，列為調整年度之所得稅。

本行所得稅抵減之會計處理依財務會計準則公報第十二號「所得稅抵減之會計處理準則」之規定處理，所產生之所得稅抵減採當期認列法處理。

本行未分配盈餘加徵百分之十營利事業所得稅部份，於代行股東會之董事會決議盈餘分配案後列為當期所得稅費用。

本行與母公司國泰金融控股股份有限公司暨其子公司採行連結稅制合併結算申報所得稅。

21. 員工分紅及董監酬勞

依財團法人中華民國會計研究發展基金會於民國九十六年三月發布(96)基秘字第 052 號函之規定，員工分紅及董監酬勞應視為費用，而非盈餘之分配。

國泰世華商業銀行股份有限公司財務報表附註(續)
(金額除另予註明外，均以新臺幣千元為單位)

22. 承諾事項及或有事項

本行承諾事項及或有事項，若其發生損失之可能性極大，且損失之金額可合理估計者，則於帳上認列其損失金額。若其損失有可能發生或無法合理估計該損失金額時，則於財務報表中揭露其相關資訊。

23. 期中財務報表

本行期中財務報表之表達及揭露依財務會計準則公報第二十三號「期中財務報表之表達及揭露」規定處理。

三、會計變動之理由及其影響

1. 本行依新修正之所得稅法規定，自民國九十九年度起營利事業所得稅稅率由 25%調降為 20%。前述變動對本行民國九十八年上半年度之淨利及每股盈餘無重大影響。
2. 本行自民國九十七年一月一日起，採用會計研究發展基金會新發布之(96)基秘字第 052 號函「員工分紅及董監酬勞會計處理」之規定，此項會計原則變動使民國九十七年上半年度稅前淨利減少 750 千元，每股盈餘無重大影響。

四、重要會計科目之說明

1. 現金及約當現金

	98年6月30日	97年6月30日
庫存現金	\$9,665,026	\$10,125,145
待交換票據	3,148,245	3,283,658
存放同業	2,990,912	2,682,562
合 計	<u>\$15,804,183</u>	<u>\$16,091,365</u>

2. 存放央行及拆借銀行同業

	98年6月30日	97年6月30日
拆放同業	\$41,028,820	\$18,091,415
存放央行－存款準備金專戶及一般戶	38,820,669	36,783,053
合 計	<u>\$79,849,489</u>	<u>\$54,874,468</u>

存放央行－存款準備金專戶及一般戶中包括新台幣及外幣存款準備金。

國泰世華商業銀行股份有限公司財務報表附註(續)
(金額除另予註明外，均以新臺幣千元為單位)

依中央銀行規定，就每月各項新台幣存款之平均餘額，按法定準備率計算，提存於中央銀行之存款準備金帳戶。截至民國九十八年及九十七年六月三十日止，台幣存款準備金中分別有31,679,244千元及27,851,807千元依規定非於每月調整存款準備金時不得動用。

另就收受之外匯存款，每月依規定計算法定準備金之日平均餘額，提存外匯存款準備金，該項外匯存款準備金得隨時存取，但不予計息。民國九十八年及九十七年六月三十日之外匯存款準備金餘額分別為 98,454 千元及 103,204 千元。

3. 公平價值變動列入損益之金融資產

	<u>98年6月30日</u>	<u>97年6月30日</u>
交易目的金融資產：		
股票	\$-	\$1,598,825
基金	404,259	1,303,712
短期票券	36,441,752	8,764,061
債券	12,832,329	16,302,831
海外金融商品	197,610	1,241,661
衍生性金融商品	8,325,707	6,308,776
小計	<u>58,201,657</u>	<u>35,519,866</u>
指定公平價值變動列入損益之金融資產：		
海外金融商品	-	158,339
債券	16,144	82,270
小計	<u>16,144</u>	<u>240,609</u>
合計	<u>\$58,217,801</u>	<u>\$35,760,475</u>

(1) 民國九十八年及九十七年六月三十日上述金融資產中分別有16,144千元及86,215千元，業已提供有關機關作為各項業務之準備及擔保品。

(2) 截至民國九十八年六月三十日止，上述金融商品中有面額3,405,400千元之債票券已做附買回賣出，其賣出金額為3,791,562千元(帳列附買回票券及債券負債)，依約定將陸續於民國九十八年九月底前以3,792,820千元買回。

截至民國九十七年六月三十日止，上述金融商品中有面額6,551,900千元之債票券已做附買回賣出，其賣出金額為6,532,399千元(帳列附買回票券及債券負債)，依約定將陸續於民國九十七年八月底前以6,536,093千元買回。

國泰世華商業銀行股份有限公司財務報表附註(續)
(金額除另予註明外，均以新臺幣千元為單位)

- (3) 本行截至民國九十八年及九十七年六月三十日止，各項衍生性金融商品交易(含避險交易)之合約金額(其原始認列與續後衡量之公平價值變動部分分別帳列公平價值變動列入損益之金融資產、負債及其他金融資產、負債)，資訊揭露如下：(單位：美金千元)

	<u>98年6月30日</u>	<u>97年6月30日</u>
遠期外匯及換匯合約	\$32,349,135	\$21,325,301
利率交換合約	10,263,435	13,110,346
換匯換利合約	590,764	770,027
選擇權	280,343	474,571
信用商品合約	125,000	140,000
信用違約交換合約	35,380	-

- (4) 民國九十八年及九十七年上半年度公平價值變動列入損益之金融資產所產生之淨利益分別為 12,661,590 千元及 1,403,511 千元。

4. 應收款項－淨額

	<u>98年6月30日</u>	<u>97年6月30日</u>
應收票據	\$6,000	\$134,075
應收帳款	32,542,612	33,835,357
應收利息	3,355,238	4,678,450
應收連結稅制款項	1,940,789	253,007
應收外匯款	1,384,207	675,017
應收承兌票款	1,115,216	936,786
應收退稅款	847,191	770,505
其他應收款	3,596,740	5,637,490
合 計	<u>44,787,993</u>	<u>46,920,687</u>
減：備抵呆帳	<u>(2,545,201)</u>	<u>(3,354,092)</u>
淨 額	<u>\$42,242,792</u>	<u>\$43,566,595</u>

國泰世華商業銀行股份有限公司財務報表附註(續)
(金額除另予註明外，均以新臺幣千元為單位)

民國九十八年及九十七年上半年度備抵呆帳之變動情形如下：

	98 年上半年度		合 計
	特定債權無法 收回之風險	全體債權組合 之潛在風險	
期初餘額	\$2,933,281	\$49,692	\$2,982,973
本期提列數	129,302	-	129,302
沖銷數	(994,925)	-	(994,925)
收回債務協商已沖銷數	59,413	-	59,413
收回已沖銷數	368,438	-	368,438
本期重分類	1,552	(1,552)	-
期末餘額	<u>\$2,497,061</u>	<u>\$48,140</u>	<u>\$2,545,201</u>
	97 年上半年度		
	特定債權無法 收回之風險	全體債權組合 之潛在風險	合 計
期初餘額	\$3,400,248	\$71,960	\$3,472,208
本期提列數	987,853	-	987,853
沖銷數	(1,527,551)	-	(1,527,551)
收回債務協商已沖銷數	70,645	-	70,645
收回已沖銷數	350,937	-	350,937
本期重分類	7,541	(7,541)	-
期末餘額	<u>\$3,289,673</u>	<u>\$64,419</u>	<u>\$3,354,092</u>

本行財務報表對於應收款項之備抵呆帳估計係以截至目前所得知及可確認、可估算之資料，作估計損失之基礎，該項估計並不包括因未來情況之發展，在未來方得確認或估算之事項。

國泰世華商業銀行股份有限公司財務報表附註(續)
(金額除另予註明外，均以新臺幣千元為單位)

5. 貼現及放款－淨額

	98年6月30日	97年6月30日
出口押匯	\$135,980	\$488,270
透 支	541,147	434,422
短期放款	160,926,890	185,901,284
中期放款	214,170,890	219,052,870
長期放款	398,854,473	398,311,974
放款轉列之催收款項	5,608,255	5,647,276
合 計	780,237,635	809,836,096
減：備抵呆帳	(7,283,947)	(9,282,263)
淨 額	<u>\$772,953,688</u>	<u>\$800,553,833</u>

- (1) 停止計提應收利息之放款及其他授信款項，於民國九十八年及九十七年六月三十日之金額分別為 6,516,928 千元及 7,063,711 千元，民國九十八年及九十七年上半年度未計提之應收利息分別為 232,211 千元及 109,380 千元。
- (2) 本行於民國九十八年及九十七年上半年度並無未經訴追即行轉銷之授信債權。
- (3) 地區別、產業別資訊，請參閱附註十.7(2)說明。
- (4) 民國九十八年及九十七年上半年度備抵呆帳之變動情形如下：

	98 年上半年度		合 計
	特定債權無法 收回之風險	全體債權組合 之潛在風險	
期初餘額	\$3,662,869	\$4,670,525	\$8,333,394
本期提列數	159,044	-	159,044
沖銷數	(2,347,897)	-	(2,347,897)
收回債務協商已沖銷數	53,540	-	53,540
收回已沖銷數	1,086,997	-	1,086,997
本期重分類	845,838	(845,838)	-
匯率影響數	-	(1,131)	(1,131)
期末餘額	<u>\$3,460,391</u>	<u>\$3,823,556</u>	<u>\$7,283,947</u>

國泰世華商業銀行股份有限公司財務報表附註(續)
(金額除另予註明外，均以新臺幣千元為單位)

	97 年上半年度		
	特定債權無法 收回之風險	全體債權組合 之潛在風險	合 計
期初餘額	\$4,139,802	\$5,606,808	\$9,746,610
本期迴轉數	(22,449)	-	(22,449)
沖銷數	(3,781,467)	-	(3,781,467)
收回債務協商已沖銷數	52,069	-	52,069
收回已沖銷數	3,323,659	-	3,323,659
本期重分類	99,241	(99,241)	-
匯率影響數	-	(36,159)	(36,159)
期末餘額	\$3,810,855	\$5,471,408	\$9,282,263

本行財務報表對於貼現及放款之備抵呆帳估計係以截至目前所得知及可確認、可估算之資料，作估計損失之基礎，該項估計並不包括因未來情況之發展，在未來方得確認或估算之事項。

6. 備供出售金融資產－淨額

	98 年 6 月 30 日	97 年 6 月 30 日
股 票	\$4,201,819	\$2,330,562
基金及受益證券	236,544	272,955
債 券	117,653,987	51,017,994
海外金融商品	17,467,090	8,051,556
合 計	139,559,440	61,673,067
減：累計減損	(507,518)	-
淨 額	\$139,051,922	\$61,673,067

(1) 民國九十八年及九十七年六月三十日上述備供出售金融資產中分別有 2,698,958 千元及 4,531,286 千元，業已提供有關機關作為各項業務之準備及擔保品。

(2) 截至民國九十八年六月三十日止，上述備供出售金融資產中有面額 4,833,300 千元之債券已做附買回賣出，其賣出金額為 5,366,412 千元(帳列附買回票券及債券負債)，依約定將陸續於民國九十八年八月底前以 5,366,858 千元買回。

國泰世華商業銀行股份有限公司財務報表附註(續)
(金額除另予註明外，均以新臺幣千元為單位)

截至民國九十七年六月三十日止，上述備供出售金融商品中有面額 19,664,000 千元之債券已做附買回賣出，其賣出金額為 21,581,399 千元(帳列附買回票券及債券負債)，依約定將陸續於民國九十七年十二月底前以 21,617,841 千元買回。

(3) 本行持有之海外金融商品，因部份金融商品發行人被政府接管或發生違約情事，截至民國九十八年六月三十日止已提列減損損失為 507,518 千元。

7. 持有至到期日金融資產－淨額

	98 年 6 月 30 日		97 年 6 月 30 日	
	面 額	攤銷後成本	面 額	攤銷後成本
債 券	\$1,591,800	\$1,745,006	\$1,612,800	\$1,789,218
受益證券	576,335	576,335	576,335	576,335
海外金融商品	210,452	209,804	696,666	695,103
淨 額	<u>\$2,378,587</u>	<u>\$2,531,145</u>	<u>\$2,885,801</u>	<u>\$3,060,656</u>

民國九十八年及九十七年六月三十日上述持有至到期日金融資產中分別有 90,893 千元及 101,095 千元，業已提供有關機關作為各項業務之準備及擔保品。

8. 採權益法之股權投資－淨額

	98 年 6 月 30 日		
	帳面價值	持股比例(%)	投資(損)益
華卡企業公司	\$38,015	100.00	\$1,276
國泰人身保險代理人公司	36,853	100.00	11,293
國泰財產保險代理人公司	7,416	100.00	215
越南 Indovina Bank	1,840,171	50.00	67,320
台灣建築經理公司	49,513	30.15	2,230
台灣票券金融公司	1,416,081	24.57	24,342
宏遠科技創業投資公司	6,094	4.76	2
怡泰創業投資公司	21,712	2.00	(3,217)
合 計	<u>\$3,415,855</u>		<u>\$103,461</u>

國泰世華商業銀行股份有限公司財務報表附註(續)
(金額除另予註明外，均以新臺幣千元為單位)

	97年6月30日		
	帳面價值	持股比例(%)	投資(損)益
華卡企業公司	\$37,561	100.00	\$1,004
國泰人身保險代理人公司	32,797	100.00	7,235
國泰財產保險代理人公司	7,396	100.00	241
越南 Indovina Bank	964,409	50.00	96,732
台灣建築經理公司	43,660	30.15	1,064
台灣票券金融公司	1,284,883	24.57	13,514
宏遠科技創業投資公司	7,528	4.76	(3)
怡泰創業投資公司	32,099	2.00	1,005
合 計	<u>\$2,410,333</u>		<u>\$120,792</u>

- (1) 本行投資於怡泰創業投資公司及宏遠科技創業投資公司，因本行與關係人合併持有表決權股份達百分之二十以上，故採權益法評價。
- (2) 本行上列部份採權益法評價股權投資之餘額及其民國九十八年及九十七年上半年度之投資損益係按未經會計師查核之同期財務報表認列，本行認為倘依經會計師查核之同期財務報表認列，其影響並不重大。
- (3) 本行編製民國九十八年及九十七年上半年度合併財務報表之主體為本行及越南 Indovina Bank；其餘各該子公司之總資產及營業收入因占本行各該項金額並不重大，故未編入本行民國九十八年及九十七年上半年度合併財務報表中。

9. 其他金融資產－淨額

	98年6月30日	97年6月30日
避險之衍生性金融資產	\$877,793	\$179,189
以成本衡量之金融資產－股票	4,095,465	4,245,466
買入匯款	2,863	3,121
合 計	<u>\$4,976,121</u>	<u>\$4,427,776</u>

- (1) 本行投資以成本衡量之股票中高雄捷運公司、台北金融大樓公司、新世紀資通公司、策略性工業創投基金及台中精機廠公司，因對該等公司之投資價值確已減損，故本行分別依估計可能產生之損失或持有比例佔各該轉投資標的之淨值與原帳面價值之差額認列損失，並以承認損失後之帳面價值作為新成本。
- (2) 截至民國九十八年及九十七年六月三十日，上述避險之衍生性金融資產係屬公平價值避險，其公平價值分別為877,793千元及179,189千元，民國九十八年及九十七年上半年度之避險淨利益分別為58,386千元及47,616千元，帳列其他非利息淨損益下。

國泰世華商業銀行股份有限公司財務報表附註(續)
(金額除另予註明外，均以新臺幣千元為單位)

10. 無活絡市場之債務商品投資－淨額

	98年6月30日	97年6月30日
特別股	\$549,730	\$549,730
定期存單	223,035,000	182,065,000
債券	95,586	95,586
受益證券	400,000	400,000
海外金融商品	29,053,299	39,831,247
合 計	253,133,615	222,941,563
減：累計減損	(2,675,539)	(271,625)
淨 額	\$250,458,076	\$222,669,938

- (1) 民國九十八年及九十七年六月三十日上述定期存單中，業已提供有關機關作為各項業務之準備及擔保品者分別為 15,535,000 千元及 15,000,000 千元。
- (2) 本行持有之部份證券化商品及金融債等金融資產，因發生交易對手違約、資產池信用惡化及發行公司破產等減損客觀證據，截至民國九十八年及九十七年六月三十日止，已分別提列累計減損損失 2,530,319 千元及 124,040 千元。

另本行持有之部份可轉換公司債，因發行公司違約，已提列適當減損損失。

11. 金融資產證券化

本行於民國九十六年以證券化交易方式出售企業貸款債權，將帳面價值合計 5,446,335 千元之貸款信託移轉於台灣土地銀行股份有限公司發行受益證券，發行期間為民國九十六年五月二十八日至民國一百零三年五月二十八日止。本次發行受益證券明細如下：

受益證券種類	清償順位	發行面額(千元)	票面利率
優先順位	第一順位	\$3,335,000	2.175%
優先順位	第二順位	315,000	2.325%
優先順位	第三順位	340,000	2.545%
優先順位	第四順位	480,000	2.945%
次順位	第五順位	200,000	3.00%
次順位	第六順位	200,000	3.20%
次順位	第七順位	576,335	-

國泰世華商業銀行股份有限公司財務報表附註(續)
(金額除另予註明外，均以新臺幣千元為單位)

本行保留第五、六及第七順位之次順位受益證券面額976,335千元；對前四順位受益證券投資人依其票面支付利息後之剩餘利息保有權利。當債務人無法支付到期款項時，受益證券投資人及受託機構對於本行之其他資產並無追索權。保留權利之本金受償順位在投資人權利之後，且其價值受移轉債權之信用風險、提前還款及利率風險影響。

(1) 衡量保留權利所使用之主要假設：

在證券化之初始衡量日及民國九十八年及九十七年六月三十日，衡量保留權利所使用之主要假設如下：

	98年6月30日	97年6月30日	96年5月28日
預計加權平均年限(年)	0.481	1.051	2.210
預期提前還款率(每年比率)	3%	3%	3%
預計信用損失率(每年比率)	3.71%	3.71%	3.71%
剩餘現金流量之折現率(每年比率)	2.49%	2.49%	2.20%

(2) 敏感度分析：

主要之經濟假設以及該等假設如果發生不利變動 10%至 20%，剩餘現金流量公平價值之敏感度如下：

	98年6月30日	97年6月30日
保留權利之帳面價值	\$973,720	\$976,335
預計加權平均年限(年)	0.481	1.051
預計提前還款率(每年比率)	3%	3%
不利變動 10%對公平價值之影響	(2,481)	(2,008)
不利變動 20%對公平價值之影響	(3,098)	(2,037)
預計信用損失率(每年比率)	3.71%	3.71%
不利變動 10%對公平價值之影響	(2,925)	(12,181)
不利變動 20%對公平價值之影響	(3,346)	(13,798)
剩餘現金流量之折現率(每年)	2.49%	2.49%
不利變動 10%對公平價值之影響	(2,586)	(4,911)
不利變動 20%對公平價值之影響	(5,166)	(9,796)

國泰世華商業銀行股份有限公司財務報表附註(續)
(金額除另予註明外，均以新臺幣千元為單位)

(3) 預期靜態群組損失率：

因證券化之企業貸款並未有實際信用損失，故預期靜態群組損失等於預計信用損失率。

(4) 現金流量：

民國九十八年及九十七年上半年度自證券化信託收到及支付予證券化信託之現金流量彙總如下：

	98 年上半年度	97 年上半年度
收到服務利益	\$120	\$120
收到保留權利之其他現金流量	12,314	14,842
收回清償能力準備金	2,474	5,155

12. 固定資產－淨額

	98 年 6 月 30 日	97 年 6 月 30 日
成本：		
房屋基地	\$14,742,528	\$14,979,198
房屋及建築	11,015,388	10,114,991
機器設備	3,771,249	3,730,707
交通及運輸設備	48,995	54,654
租賃權益改良	16,852	14,591
其他設備	5,188,416	5,023,301
未完工程及預付資產款	1,487,670	1,934,238
小 計	36,271,098	35,851,680
累計折舊：		
房屋及建築	(2,672,800)	(2,507,747)
機器設備	(3,111,943)	(2,872,428)
交通及運輸設備	(47,199)	(50,859)
租賃權益改良	(5,721)	(3,785)
其他設備	(3,897,345)	(3,695,580)
小 計	(9,735,008)	(9,130,399)
累計減損	-	(38,626)
淨 額	\$26,536,090	\$26,682,655

國泰世華商業銀行股份有限公司財務報表附註(續)
(金額除另予註明外，均以新臺幣千元為單位)

13. 無形資產－淨額

	<u>期初餘額</u>	<u>本期增加</u>	<u>本期減少</u>	<u>期末餘額</u>
<u>98 年上半年度</u>				
取得成本：				
商譽	\$6,673,083	\$-	\$-	\$6,673,083
電腦軟體成本	1,082,497	16,110	101,985	996,622
攤銷及減損：				
攤銷	(847,022)	(52,747)	(101,985)	(797,784)
淨 額	<u>\$6,908,558</u>	<u>\$(36,637)</u>	<u>\$-</u>	<u>\$6,871,921</u>
 <u>97 年上半年度</u>				
取得成本：				
商譽	\$6,537,374	\$141,997 (註)	\$6,288 (註)	\$6,673,083
電腦軟體成本	1,180,905	27,212	159,845	1,048,272
攤銷及減損：				
攤銷	(687,581)	(98,281)	(20,052)	(765,810)
減損	(147,141)	-	(146,081)	(1,060)
淨 額	<u>\$6,883,557</u>	<u>\$70,928</u>	<u>\$-</u>	<u>\$6,954,485</u>

(註)：係收購價格分攤期間之公平價值調整。

商譽之減損測試：

(1) 本行因合併而取得之商譽，其分攤至現金產生單位之帳面價值為 6,673,083 千元。

(2) 決定現金產生單位可回收金額之基礎：

上述現金產生單位之可回收金額係依據使用價值所決定，其所使用之現金流量係以管理當局核定之五年期財務預算為計算基礎。

(3) 計算使用價值之關鍵假設說明如下：

①折現率：

折現率係反映現時市場對於該現金產生單位之風險評估，採用資本資產定價模式計算而得。

國泰世華商業銀行股份有限公司財務報表附註(續)
(金額除另予註明外，均以新臺幣千元為單位)

②用以外推超過財務預算期間現金流量估計之成長率：

係以國內各研究機構發布之評估數據預估。

(4) 關鍵假設變動之敏感度說明：

本行認為可回收金額所依據之關鍵假設，其任何合理之可能變動將不致使商譽產生減損。

14. 其他資產－淨額

	98年6月30日	97年6月30日
預付款項	\$523,978	\$443,905
暫付及待結轉款項	84,168	72,940
跨行清算基金	1,354,438	1,299,733
非營業用資產－淨額	2,576,749	2,338,706
(98年及97年6月30日其中分別減除累計 減損378,766千元及355,272千元)		
存出保證金－淨額	1,493,307	1,318,566
承受擔保品－淨額	491,333	491,786
遞延所得稅資產－淨額	526,161	3,126,614
其他	53,121	46,036
合 計	<u>\$7,103,255</u>	<u>\$9,138,286</u>

15. 央行及銀行同業存款

	98年6月30日	97年6月30日
央行存款	\$94,993	\$97,543
同業存款	1,922,618	1,501,098
郵政轉存款	23,412,405	23,706,779
透支同業	111,814	255,276
同業拆放	20,538,068	52,547,954
合 計	<u>\$46,079,898</u>	<u>\$78,108,650</u>

國泰世華商業銀行股份有限公司財務報表附註(續)
(金額除另予註明外，均以新臺幣千元為單位)

16. 公平價值變動列入損益之金融負債

	98年6月30日	97年6月30日
交易目的金融負債：		
衍生性金融商品	\$7,753,325	\$6,476,725
指定公平價值變動列入損益之金融負債：		
首順位金融債券	27,405,141	39,430,573
次順位金融債券	5,222,587	-
小計	32,627,728	39,430,573
合計	\$40,381,053	\$45,907,298

- (1) 民國九十七年九月十九日及十月二十七日本行分別奉准發行次順位金融債券，總額分別為 2,200,000 千元及 2,800,000 千元，為期七年，到期一次還本，票面利率為固定利率，每三個月付息一次。

上述次順位金融債券債權(含本金及利息)之支付順位僅優於本行股東之剩餘財產分派權，次於本行其他債務。

民國九十二年四月本行奉准發行首順位金融債券，總額 25,000,000 千元，分次發行，第一次於民國九十二年六月二十日發行 5,000,000 千元。第二、三、四次分別於民國九十二年十二月四日、十二月十日、十二月十一日發行 3,200,000 千元、2,700,000 千元、1,800,000 千元，於民國九十七年均已到期。第五次於民國九十三年三月二十九日發行 2,000,000 千元，為期六年，到期一次還本，約定利率為浮動利率，每三或六個月付息一次。

民國九十三年五月本行奉准發行首順位金融債券，總額 25,000,000 千元，分次發行，於民國九十三年七月八日及七月十五日分別發行 1,000,000 千元、3,500,000 千元、2,000,000 千元及 1,000,000 千元，為期分別為五年至七年，到期一次還本，約定利率為浮動利率、反浮動利率或條件式利率 (specific structure rate)，每三或六個月付息一次。另於民國九十三年十一月十日、十一月二十五日、十一月二十六日、十二月九日、十二月十日、十二月二十二日、十二月二十三日及十二月二十九日分別發行 2,500,000 千元、1,500,000 千元、1,500,000 千元、2,500,000 千元、1,500,000 千元、2,500,000 千元、1,000,000 千元及 1,000,000 千元，為期分別為五年至七年，到期一次還本，票面利率為固定利率，每三個月付息一次。又於民國九十四年一月十四日及二月二十二日分別發行 2,000,000 千元及 1,500,000 千元，為期五年，到期一次還本，票面利率為固定利率，每三個月付息一次。

國泰世華商業銀行股份有限公司財務報表附註(續)
(金額除另予註明外，均以新臺幣千元為單位)

上述首順位金融債券債權(含本金及利息)之支付順位同於本行其他債務，且優於本行股東之剩餘財產分派權及次順位金融債券。

- (2) 截至民國九十八年六月三十日非因基準利率變動造成之金融負債公平價值變動金額為 32,631 千元。
- (3) 截至民國九十八年及九十七年六月三十日止，指定公平價值變動列入損益之金融負債帳面價值與到期日依合約應支付金額之差額分別為 627,728 千元及 269,427 千元。
- (4) 民國九十八年及九十七年上半年度，公平價值變動列入損益之金融負債產生之淨損失分別為 11,037,369 千元及 2,426,068 千元。

17. 應付款項

	98年6月30日	97年6月30日
應付帳款	\$5,656,151	\$4,309,556
應付利息	3,266,490	4,420,016
應付費用	2,017,140	1,856,732
應付外匯款	3,721,323	4,610,192
承兌匯票	1,130,655	941,995
應付稅款	365,910	435,263
應付代收款	356,296	258,629
其他應付款	1,197,037	1,224,356
合 計	<u>\$17,711,002</u>	<u>\$18,056,739</u>

18. 存款及匯款

	98年6月30日	97年6月30日
支票存款	\$11,504,074	\$12,304,892
活期存款	161,533,250	115,845,206
活期儲蓄存款	411,577,238	345,803,775
定期存款	329,069,381	274,941,716
可轉讓定期存單	2,038,600	2,613,900
定期儲蓄存款	273,369,246	262,980,136
代為確定用途信託資金	255,072	6,769,407
匯出匯款	211,871	333,433
應解匯款	251,434	200,778
合 計	<u>\$1,189,810,166</u>	<u>\$1,021,793,243</u>

國泰世華商業銀行股份有限公司財務報表附註(續)
(金額除另予註明外，均以新臺幣千元為單位)

19. 應付金融債券

	98年6月30日	97年6月30日
次順位金融債券	\$14,393,957	\$15,177,000
金融債券折價	(53,645)	(85,365)
評價調整	854,494	181,058
合 計	\$15,194,806	\$15,272,693

原國泰銀行於民國九十二年三月奉准發行之次順位金融債券，總額10,000,000千元，分次發行，第一次於民國九十二年四月二十八日發行2,350,000千元，為期五年，到期一次還本，票面利率2%，每年付息一次，業已到期。

民國九十四年十月本行奉准發行可贖回海外次順位金融債券五億美元，為期十五年，票面利率5.5%，半年付息一次，十年後可贖回。本行於民國九十八年五月買回前述海外次順位金融債美金172,620千元，並產生收購利益430,023千元，帳列其他非利息淨損益項下，剩餘流通在外金融債券已採用避險會計處理，詳附註十.8說明。

上述次順位金融債券債權(含本金及利息)之支付順位僅優於本行股東之剩餘財產分派權，次於本行其他債務。

20. 其他金融負債

	98年6月30日	97年6月30日
撥入放款基金	\$250,906	\$282,509

21. 其他負債

	98年6月30日	97年6月30日
預收款項	\$248,757	\$184,038
暫收及待結轉款項	896,645	1,026,167
保證責任準備	24,892	28,403
買賣票券損失準備	268,791	268,791
存入保證金	905,488	737,216
土地增值稅準備	40,336	50,366
合 計	\$2,384,909	\$2,294,981

國泰世華商業銀行股份有限公司財務報表附註(續)
(金額除另予註明外，均以新臺幣千元為單位)

22. 股 本

民國九十七年一月一日本行額定股本為 48,689,413 千元，每股面額 10 元，分為 4,868,941 千股，全額發行。

本行於民國九十八年四月二十九日經董事會代行股東會職權通過以未分配盈餘 3,587,613 千元轉增資，惟截至民國九十八年六月三十日尚未完成增資登記手續，故帳列增資準備科目項下。預計增資後額定及實收股本總額增加為 52,277,026 千元，每股面額 10 元，分為 5,227,703 千股。

23. 資本公積

	98 年 6 月 30 日	97 年 6 月 30 日
合併溢額	\$10,949,303	\$10,949,303
現金增資溢價	4,249,096	4,249,096
其 他	15,212	15,212
合 計	\$15,213,611	\$15,213,611

24. 盈餘分配

- (1) 本行章程規定，每年稅後純益應先提撥百分之三十為法定盈餘公積，並酌提特別公積後再分配股息；如有剩餘依下列百分比分配，股東紅利百分之八十五及員工紅利百分之十五。
- (2) 依公司法規定，上述法定盈餘公積應每年提撥，至法定盈餘公積已達股本總額時為止。法定盈餘公積得用以彌補虧損；當法定盈餘公積已達實收股本百分之五十時，亦得以其半數撥充股本。另依銀行法之規定，當法定盈餘公積未達股本總額前，其現金盈餘分配，最高不得超過股本總額之百分之十五。
- (3) 民國九十八年及九十七年上半年度員工紅利及董監酬勞估列金額皆為 750 千元，其估列基礎係依近三年實際支付之平均金額按月估列，並認列為本年度之營業費用，惟若嗣後股東會決議實際配發金額與估列數有差異時，則列為次年度之損益。
- (4) 本行董事會於民國九十八年四月二十九日及民國九十七年四月二十九日依法代行股東會職權決議通過之盈餘分配案如下：

國泰世華商業銀行股份有限公司財務報表附註(續)
(金額除另予註明外，均以新臺幣千元為單位)

民國九十七年度盈餘分配：(a)提撥法定盈餘公積 1,338,232 千元，(b)分配股東股息及紅利 3,587,613 千元。員工紅利 1,500 千元已於損益表中扣除。

民國九十六年度盈餘分配：(a)提撥法定盈餘公積 1,920,079 千元，(b)提撥特別盈餘公積 465,071 千元，(c)分配股東股息及紅利 4,013,615 千元，(d)員工紅利 1,500 千元。

有關盈餘分派情形，請至「公開資訊觀測站」查詢。

25. 退休金

本行屬確定給付退休辦法及確定提撥退休辦法者，均係採用財務會計準則公報第十八號「退休金會計處理準則」之規定認列。

26. 營業費用

本行民國九十八年及九十七年上半年度發生之用人、折舊及攤銷費用功能別彙總如下：

	98 年上半年度	97 年上半年度
用人費用		
薪資費用	\$2,734,383	\$2,711,564
員工保險費	357,856	328,106
退休金費用	181,684	184,237
其他用人費用	183,674	185,040
折舊費用	482,523	562,272
攤銷費用	52,747	98,281

27. 營利事業所得稅

依據財政部民國九十二年二月十二日台財稅第九一〇四五八〇三九號函「營利事業依金融控股公司法第四十九條及企業併購法第四十條規定合併辦理營利事業所得稅申報處理原則」之規定，金融控股公司持有本國子公司股份，達已發行股份總數百分之九十，且自其持有期間在一個課稅年度內滿十二個月之年度起，得選擇以金融控股公司為納稅義務人，合併申報營利事業所得稅。本行自民國九十二年度起之營利事業所得稅結算申報及九十一年度起之未分配盈餘申報與母公司國泰金融控股股份有限公司及其子公司按上函規定選擇採行合併結算申報方式，因合併申報所得稅收付之撥補金額，以應收(付)連結稅制款項列帳，惟所得稅之計算仍依財務會計準則公報第 22 號「所得稅之會計處理準則」之規定處理。

國泰世華商業銀行股份有限公司財務報表附註(續)
(金額除另予註明外，均以新臺幣千元為單位)

(1) 民國九十八年及九十七年上半年度應計所得稅與所得稅費用間差異調節說明如下：

	<u>98 年上半年度</u>	<u>97 年上半年度</u>
當期應計所得稅：		
國內：一般(稅率 25%)	\$(333,820)	\$(1,087,481)
分離課稅之利息收入(稅率 20%或 6%)	(52,701)	(8,130)
遞延所得稅利益(費用)：		
備抵呆帳超限數迴轉	(226,860)	(184,474)
備抵承受擔保品減損(迴轉)	105	(8,987)
依權益法認列之國外投資收益	24,193	10,558
備抵評價	(202,893)	(238,525)
遞延所得稅資產/負債因稅率變動影響數	(88,542)	-
其他	(116,901)	(77,610)
國外分行所得稅影響數	37,168	21,033
所得稅調整數	(184,749)	63,616
所得稅費用	<u>\$(1,145,000)</u>	<u>\$(1,510,000)</u>

依照所得稅法規定，本行國內外所得應合併計繳所得稅，但國外所得已向來源國政府繳納之所得稅款，得檢據申請扣抵應納稅額，扣抵之數以不超過因加計國外所得而依國內適用稅率計算加徵之稅額為限。

(2) 產生遞延所得稅負債或資產之暫時性差異：

	<u>98 年 6 月 30 日</u>	<u>97 年 6 月 30 日</u>
產生應課稅暫時性差異：		
金融商品評價	\$4,579,875	\$5,457,604
其他	197,476	209,057
產生可減除暫時性差異：		
備抵呆帳超限數	1,528,326	4,508,010
承受擔保品未實現減損損失	46,630	54,884
金融商品評價	4,687,934	5,271,585
其他損失估列	162,295	238,456
虧損扣除	1,225,321	8,925,820
其他	275,594	293,691
國外分行遞延所得稅資產	102,779	84,095

國泰世華商業銀行股份有限公司財務報表附註(續)
(金額除另予註明外，均以新臺幣千元為單位)

	98年6月30日	97年6月30日
(3) 遞延所得稅資產	\$1,749,265	\$4,907,206
遞延所得稅負債	(955,470)	(1,416,665)
備抵評價	(267,634)	(363,927)
淨遞延所得稅資產	\$526,161	\$3,126,614

(4) 本行之營利事業所得稅稅率為百分之二十五，依據民國九十八年五月二十七日新公布之所得稅法修正修文，本行自民國九十九年度起適用之所得稅率將改為百分之二十。

(5) 國泰世華商業銀行股份有限公司營利事業所得稅業經稽徵機關核定至民國九十四年度。

(6) 原第七商業銀行股份有限公司營利事業所得稅結算申報案件，業經稅捐稽徵機關核定至民國九十三年度。

(7) 兩稅合一相關資訊：

	98年6月30日	97年6月30日
本行股東可扣抵稅額帳戶餘額	\$156,791	\$58,753
民國八十七年度以後未分配盈餘	4,170,176	3,003,958

本行民國九十七年度盈餘分配所適用之稅額扣抵比率預計為 3.51%，民國九十六年度盈餘分配現金股利所適用之稅額扣抵比率為 9.78%。

28. 每股盈餘

(1) 普通股每股盈餘係按稅後淨利除以加權平均流通在外股數計算而得。

	98年上半年度		97年上半年度	
加權平均流通在外股數	4,868,941	千股	4,868,941	千股
	98年上半年度		97年上半年度	
	稅前	稅後	稅前	稅後
本期淨利	\$5,315,176	\$4,170,176	\$4,513,958	\$3,003,958
	98年上半年度		97年上半年度	
	稅前	稅後	稅前	稅後
普通股每股盈餘(元)	\$1.09	\$0.86	\$0.93	\$0.62

國泰世華商業銀行股份有限公司財務報表附註(續)
(金額除另予註明外，均以新臺幣千元為單位)

本行通過民國九十七年度盈餘轉增資後之擬制調整每股盈餘如下：

	98 年上半年度		97 年上半年度	
	稅 前	稅 後	稅 前	稅 後
加權平均流通在外股數	5,227,703 千股		5,227,703 千股	
本期淨利	\$5,315,176	\$4,170,176	\$4,513,958	\$3,003,958
擬制調整每股盈餘(元)	\$1.02	\$0.80	\$0.86	\$0.57

五、關係人交易

1. 關係人名稱及關係

關係人名稱	與本行之關係
國泰金融控股股份有限公司	本行之母公司
國泰人壽保險股份有限公司	同屬國泰金融控股公司之子公司
國泰世紀產物保險股份有限公司	同屬國泰金融控股公司之子公司
國泰綜合證券股份有限公司	同屬國泰金融控股公司之子公司
國泰創業投資股份有限公司	同屬國泰金融控股公司之子公司
怡泰創業投資股份有限公司	同屬國泰金融控股公司之子公司(已於民國九十八年八月十日併入國泰創業投資公司)
怡泰貳創業投資股份有限公司	同屬國泰金融控股公司之子公司(已於民國九十八年八月十日併入國泰創業投資公司)
怡泰管理顧問股份有限公司	同屬國泰金融控股公司之子公司(已於民國九十八年八月十日併入國泰創業投資公司)
國泰證券投資顧問股份有限公司	國泰人壽保險公司之子公司
Cathay Insurance (Bermuda) Co., Ltd.	國泰人壽保險公司之子公司
神坊資訊股份有限公司	國泰人壽保險公司之子公司
國泰人壽保險有限責任公司(上海)	國泰人壽保險公司之子公司
越南國泰人壽保險責任有限公司	國泰人壽保險公司之子公司
華卡企業股份有限公司	子公司
越南 Indovina Bank	子公司
國泰人身保險代理人股份有限公司	子公司
國泰財產保險代理人股份有限公司	子公司
國泰期貨股份有限公司	國泰綜合證券公司之子公司
國泰證券投資信託股份有限公司	國泰人壽保險公司採權益法評價之被投資公司
國泰債券證券投資信託基金等	國泰人壽保險公司採權益法評價之被投資公司 國泰證券投資信託公司所經營之投資信託基金
國泰財產保險有限責任公司(上海)	國泰產險之子公司
國泰醫療財團法人	其董事長與國泰金融控股公司董事長為同一人

(續下頁)

國泰世華商業銀行股份有限公司財務報表附註(續)
(金額除另予註明外，均以新臺幣千元為單位)

(承上頁)

關係人名稱	與本行之關係
霖園公寓大廈管理股份有限公司	依第六號會計公報揭露之相關法人
國泰建設股份有限公司	依第六號會計公報揭露之相關法人
三井工程股份有限公司	依第六號會計公報揭露之相關法人
國泰世紀不動產仲介股份有限公司	依第六號會計公報揭露之相關法人
國泰建築經理股份有限公司	依第六號會計公報揭露之相關法人
世華國際租賃股份有限公司	依第六號會計公報揭露之相關法人
財團法人國泰人壽慈善基金會	依第六號會計公報揭露之相關法人
國泰霖園保全股份有限公司	依第六號會計公報揭露之相關法人
台灣建築經理股份有限公司	按權益法評價之被投資公司
台灣票券金融股份有限公司	按權益法評價之被投資公司
財團法人國泰世華銀行文化慈善基金會	本行為其主要捐贈人
萬寶開發股份有限公司	其董事長與國泰金融控股公司之董事長為二親等之關係
其他關係人	董事、監察人、經理人及董事長暨總經理二親等以內親屬等

2. 與關係人間之重大交易事項

(1) 放款及存款

科目	98年6月30日		98年上半年度	97年6月30日		97年上半年度
	金額	佔各該科目 餘額百分比	本期利息收入 (支出)	金額	佔各該科目 餘額百分比	本期利息收入 (支出)
貼現及放款						
世華國際租賃公司	\$1,760,000	0.23%	\$10,503	\$2,942,280	0.37%	\$33,194
台灣建築經理公司	104,000	0.01%	1,048	109,000	0.01%	1,579
國泰醫療財團法人	236,000	0.03%	3,184	258,000	0.03%	3,411
其他	212,163	0.03%	1,284	371,626	0.05%	4,906
合計	\$2,312,163	0.30%	\$16,019	\$3,680,906	0.46%	\$43,090
存款						
國泰金融控股公司	\$4,161	-	\$(3)	\$4,819,505	0.47%	\$(26,241)
國泰人壽保險公司	21,024,451	1.77%	(31,020)	4,793,818	0.47%	(19,851)
國泰世紀產物保險公司	1,271,613	0.11%	(8,167)	897,983	0.09%	(5,487)
國泰綜合證券公司	123,454	0.01%	(586)	309,516	0.03%	(2,118)
國泰期貨公司	1,380,416	0.11%	(6,103)	1,590,263	0.16%	(13,579)
國泰創業投資公司	179	-	(8)	4,433	-	(6)
國泰證券投資信託公司	327,343	0.03%	(2,889)	539,871	0.05%	(8,814)
國泰建設公司	156,097	0.01%	(33)	81,761	0.01%	(104)
越南國泰人壽公司	86,783	0.01%	(11,100)	170,903	0.02%	(12,686)
國泰債券證券投資信託基金等	11,156,072	0.94%	(50,073)	7,010,121	0.68%	(89,549)
其他	4,821,558	0.40%	(26,534)	4,217,988	0.41%	(28,302)
合計	\$40,352,127	3.39%	\$(136,516)	\$24,436,162	2.39%	\$(206,737)

國泰世華商業銀行股份有限公司財務報表附註(續)
(金額除另予註明外，均以新臺幣千元為單位)

科目/關係人名稱	98 年上半年度			
	最高餘額	期末餘額	利息收入(支出)	利率區間(%)
<u>拆放同業</u>				
越南 Indovina Bank	\$809,116	\$67,760	\$4,535	2.56%~6.5%
<u>存放同業</u>				
越南 Indovina Bank	362,934	27,323	420	0.5%~2.4%
<u>同業拆放</u>				
越南 Indovina Bank	1,476,810	820,450	(2,119)	0.25%~3.04%
<u>同業存款</u>				
越南 Indovina Bank	50,391	11,986	-	-

科目/關係人名稱	97 年上半年度			
	最高餘額	期末餘額	利息收入(支出)	利率區間(%)
<u>拆放同業</u>				
越南 Indovina Bank	\$3,217,904	\$1,770,564	\$25,957	2.56%~26%
<u>存放同業</u>				
越南 Indovina Bank	371,403	3,861	110	0.5%~2.4%
<u>同業拆放</u>				
越南 Indovina Bank	352,545	-	(645)	4.5%~18%
<u>同業存款</u>				
越南 Indovina Bank	40,929	17,314	-	-

本行與關係人間之存放款條件，除行員存放款利率於規定限額內給予較優惠利率外，其餘交易之條件均與非關係人並無重大差異。

(2) 與關係人間放款、保證款項及衍生性金融商品交易資訊詳附表十一說明。

(3) 附條件票債券交易

科目/關係人名稱	98 年上半年度	
	期末餘額	利息收入(支出)
<u>附買回票券及債券負債</u>		
國泰人壽保險公司	\$-	\$(176)
國泰證券投資信託公司	88,001	(57)
三井工程股份有限公司	-	(3)
其他	557,931	(517)
合計	\$645,932	\$(753)
<u>附賣回票券及債券投資</u>		
國泰人壽保險公司	\$-	\$84

國泰世華商業銀行股份有限公司財務報表附註(續)
(金額除另予註明外，均以新臺幣千元為單位)

科目/關係人名稱	97 年上半年度	
	期末餘額	利息支出
<u>附買回票券及債券負債</u>		
萬寶開發公司	\$646,779	\$(4,353)
其他	1,409,757	(17,224)
合計	<u>\$2,056,536</u>	<u>\$(21,577)</u>

(4) 租賃

科目/關係人名稱	98 年上半年度	97 年上半年度
<u>租金收入</u>		
國泰人壽保險公司	\$5,629	\$5,431
國泰世紀產物保險公司	181	142
國泰綜合證券公司	2,847	2,712
世華國際租賃公司	-	86
國泰世華銀行文化慈善基金會	500	500

<u>租金支出</u>		
國泰人壽保險公司	165,690	147,303
國泰建設公司	5,660	5,660
世華國際租賃公司	7,680	7,206

關係人名稱	存出保證金	
	98 年 6 月 30 日	97 年 6 月 30 日
國泰人壽保險公司	\$68,143	\$67,224
國泰建設公司	2,635	2,635
世華國際租賃公司(註)	11,590	33,395

註：係以存出保證金之孳息作為本行向世華國際租賃公司承租之租金支出。

關係人名稱	存入保證金	
	98 年 6 月 30 日	97 年 6 月 30 日
國泰人壽保險公司	\$2,490	\$2,430
國泰世紀產物保險公司	88	88
國泰綜合證券公司	1,350	1,325

上述關係人之租賃交易條件與一般市場行情無重大差異，其租金之收取或支付依租賃契約辦理。

國泰世華商業銀行股份有限公司財務報表附註(續)
(金額除另予註明外，均以新臺幣千元為單位)

科目／關係人名稱	98 年上半年度	97 年上半年度
(5) 手續費收入		
國泰人壽保險公司	\$557,618	\$508,478
國泰世紀產物保險公司	34,955	40,046
國泰綜合證券公司	1,999	1,944
國泰證券投資信託公司	8,968	10,503
國泰證券投資顧問公司	-	1,693
(6) 雜項收入		
國泰世紀產物保險公司	383	8,868
(7) 業務費用		
國泰人壽保險公司	48,589	39,540
國泰世紀產物保險公司	-	382
國泰綜合證券公司	1,200	1,200
華卡企業公司	137,304	137,887
神坊資訊公司	220,723	236,301
國泰建設公司	5,823	7,428
國泰霖園保全公司	1,810	1,610
(8) 本期支付保險費		
國泰人壽保險公司	292,583	267,006
國泰世紀產物保險公司	41,047	60,778
科目／關係人名稱	98 年 6 月 30 日	97 年 6 月 30 日
(9) 應收連結稅制款項		
國泰金融控股公司	\$1,940,789	\$253,007
(10) 其他應收款－未收之現金股利		
越南 Indovina Bank	164,090	129,005
(11) 公平價值變動列入損益之金融資產		
－基金		
國泰證券投資信託公司(註)	404,259	775,649

註：本行投資標的為國泰證券投資信託公司所經理之投資信託基金。

國泰世華商業銀行股份有限公司財務報表附註(續)
(金額除另予註明外，均以新臺幣千元為單位)

科目／關係人名稱	98年6月30日	97年6月30日
(12) <u>存出保證金</u>		
國泰期貨公司	\$32,643	\$39,292
(13) <u>應付費用</u>		
華卡企業公司	15,366	21,800
(14) <u>應支付款項</u>		
國泰世紀產物保險公司	8,166	8,979
國泰綜合證券公司	200	200
神坊資訊公司	32,104	94,089
(15) <u>其 他</u>		
a. 民國九十五年度由三井工程公司以總價 1,411,880 千元承攬本行國泰內湖金融大樓及北桃園分行，民國九十八年及九十七年上半年度實際支付工程款分別為 158,055 千元及 360,591 千元，截至民國九十八年及九十七年六月三十日止，累積已支付工程款分別為 1,339,952 千元及 922,414 千元。		
b. 本行於民國九十八年及九十七年上半年度支付三井工程公司裝修工程款等分別為 1,787 千元及 2,501 千元，帳列固定資產項下。		
c. 本行於民國九十八年及九十七年上半年度支付霖園公寓大廈管理維護公司提供工程規劃、設計維護服務等分別為 16,004 千元及 11,096 千元，帳列固定資產及營業費用項下。		
d. 本行於民國九十八年及九十七年上半年度向神坊資訊公司購買兌換贈品之紅利點數，以供客戶兌換贈品之用，截至民國九十八年及九十七年六月三十日止尚未兌換之點數折算金額分別為 27,788 千元及 28,181 千元。		
e. 本行於民國九十八年及九十七年上半年度與國泰人壽保險公司簽訂授信額度轉讓合約，轉讓聯貸案放款金額分別為 800,000 千元及 2,480,000 千元。		

國泰世華商業銀行股份有限公司財務報表附註(續)
(金額除另予註明外，均以新臺幣千元為單位)

- f. 本行於民國九十八年及九十七年上半年度委託國泰世紀不動產仲介公司出售承受擔保品及固定資產－土地與房屋，分別支付佣金1,792千元及14,504千元，帳列承受擔保品利益減項或財產交易利益減項等。
- g. 截至民國九十七年六月三十日止，國泰人壽保險公司持有本行民國九十二年十二月所發行之首順位債券，面額為200,000千元。

上述各項關係人交易條件與一般客戶並無重大差異。

本行與每一關係人之交易事項餘額未達本行各該項交易總額或餘額一定比率者得不單獨列示，而以總額彙列。

六、質押或受限制之資產

詳附註四說明。

七、重大承諾事項及或有事項

截至民國九十八年六月三十日止，本行計有下列重大承諾事項及或有事項，未列入上開財務報表中：

1. 各項信託代理及保證：

保管項目	\$181,107,324
受託代售旅行支票	246,234
受託代收及代放款	38,890,924
受託經理政府登錄債券及集保票券	582,315,600
商業本票、關稅及履約等各項保證金額	20,809,286
客戶已開發未使用信用狀餘額	1,854,037
不可撤銷之貸款承諾	8,873,779
信用卡授信承諾	260,757,898
受託承銷印花稅票、有價證券及紀念幣	1,727

2. 截至民國九十八年六月三十日止，本行因正常業務關係，發生部份重大尚未結案之訴訟事項如下：

國泰世華商業銀行股份有限公司財務報表附註(續)
(金額除另予註明外，均以新臺幣千元為單位)

- (1) 民國九十三年起，「太平洋崇光百貨股份有限公司」(以下簡稱太崇)違約發行「集利卡」並片面終止本行聯名卡來店禮及未提供本行一般卡購物優惠，本行為維護客戶權益，乃提存公債辦理假處分並就「太崇」之財產聲請假扣押，假處分及假扣押兩案均提出訴訟於法院，假處分乙案，台北地方法院與台灣高等法院均判決本行勝訴，「太崇」不服向最高法院提起上訴，現由最高法院受理中。另本行因「太崇」違反協議內容未提供持卡人購物優惠乙事，提出損害賠償之請求，經台灣台北地方法院於民國九十五年十月十二日判決本行勝訴，「太崇」應給付本行違約金四億元，「太崇」不服提起上訴，現由台灣高等法院審理中。
- (2) 「理律法律事務所」與「美商新帝公司」主張發生於民國九十二年十月的「理律員工劉偉杰監守自盜案」係因本行業務疏失所致，故分別請求本行賠償 900,000 千元及 3,090,000 千元不等，該案已於民國九十六年七月進入訴訟程序，目前於台灣台北地方法院審理中，本行及委任律師認為該案對本行財務狀況並無重大不利之影響。
3. 截至民國九十八年六月三十日止，尚未完成之固定資產購買合約總價計 3,006,935 千元，已支付價款 1,487,670 千元，帳列未完工程及預付資產款項下。
4. 本行截至民國九十八年六月三十日止，已簽訂有效之房屋營業租賃合約，未來租賃期間本行估計應支付租金如下：

期 間	金 額
98.7.1~99.6.30	\$633,961
99.7.1~100.6.30	435,484
100.7.1~101.6.30	385,786
101.7.1~102.6.30	241,135
102.7.1~103.6.30	35,519

八、重大之災害損失

無此事項。

九、重大之期後事項

無此事項。

國泰世華商業銀行股份有限公司財務報表附註(續)
(金額除另予註明外，均以新臺幣千元為單位)

十、金融商品資訊之揭露

1. 公平價值之資訊

	98年6月30日		97年6月30日	
	帳面價值	公平價值	帳面價值	公平價值
<u>非衍生性金融商品</u>				
資產				
公平價值變動列入損益之金融資產	\$49,892,094	\$49,892,094	\$29,451,699	\$29,451,699
備供出售金融資產	139,051,922	139,051,922	61,673,067	61,673,067
持有至到期日之金融資產及無活絡市場之				
債務商品投資	252,989,221	253,018,717	225,730,594	225,647,197
其他金融資產-以成本衡量之金融資產	4,095,465	(註)	4,245,466	(註)
其他公平價值與帳面價值相當之金融資產	913,062,322	913,062,322	919,356,685	919,356,685
負債				
公平價值變動列入損益之金融負債	32,627,728	32,627,728	39,430,573	39,430,573
應付金融債券	15,194,806	15,194,806	15,272,693	15,272,693
其他公平價值與帳面價值相當之金融負債	1,265,556,334	1,265,556,334	1,148,609,855	1,148,609,855

註：實務上公平價值無法可靠衡量。

衍生性金融商品

資產				
遠期外匯	\$1,097,447	\$1,097,447	\$340,881	\$340,881
無本金交割遠期外匯	54,707	54,707	107,814	107,814
換匯	2,529,532	2,529,532	4,111,348	4,111,348
換利	5,137,155	5,137,155	1,832,987	1,832,987
換匯換利	319,673	319,673	3,766	3,766
選擇權	97,189	97,189	90,812	90,812
信用商品	-	-	357	357
負債				
遠期外匯	2,823,270	2,823,270	3,372,998	3,372,998
無本金交割遠期外匯	49,357	49,357	106,462	106,462
換匯	637,434	637,434	647,706	647,706
換利	3,375,107	3,375,107	1,635,076	1,635,076
換匯換利	207,789	207,789	215,573	215,573
選擇權	97,190	97,190	90,777	90,777
信用商品	563,178	563,178	408,133	408,133
信用違約交換合約	32,203	32,203	-	-

國泰世華商業銀行股份有限公司財務報表附註(續)
(金額除另予註明外，均以新臺幣千元為單位)

2. 本行估計上述金融商品公平價值所使用之方法及假設：

- (1) 短期金融商品以其在資產負債表上之帳面價值估計其公平價值，因為此類商品到期日甚近，其帳面價值應屬估計公平價值之合理基礎。此方法應用於現金及約當現金、應收款項、附買(賣)回票券及債券負債(投資)、應付款項、存出(入)保證金、撥入放款基金及同業間存拆借款交易等。
- (2) 公平價值變動列入損益之金融商品、備供出售金融資產、持有至到期日金融資產及無活絡市場之債務商品如有活絡市場公開報價時，則以此市場價格為公平價值。若無市場價格可供參考時，則採用評價方法估計。本行採用評價方法所使用之估計及假設，與市場參與者於金融商品訂價時用以作為估計及假設之資訊一致，該資訊為本行可取得者。本行所使用之折現率與實質上條件及特性相同之金融商品報酬率相當。
- (3) 貼現及放款、存款因皆為付息之金融資產，故其帳面價值與目前之公平價值相近。催收款之帳面價值係減除備抵呆帳後之預計收回金額，故均以帳面價值為公平價值。
- (4) 應付金融債券以市場價值為公平價值，若無市場價格可供參考時，則採用評價方法估計。
- (5) 衍生性金融商品如有活絡市場公開報價時，則以此市場價格為公平價值，若無市場價格可供參考時，則採用評價方法估計，一般均包括當期末結清合約之未實現損益。

3. 本行金融資產及金融負債之公平價值，以活絡市場之公開報價直接決定者，及以評價方法估計者分別為：

	98年6月30日		97年6月30日	
	公開報價 決定之金額	評價方法 估計之金額	公開報價 決定之金額	評價方法 估計之金額
<u>非衍生性金融商品</u>				
<u>資產</u>				
公平價值變動列入損益之金融資產	\$49,694,484	\$197,610	\$28,051,700	\$1,399,999
備供出售金融資產	122,092,350	16,959,572	53,621,512	8,051,555
持有至到期日之金融資產及無活絡市場之 債務商品投資	225,392,050	27,626,667	184,350,905	41,296,292
其他公平價值與帳面價值相當之金融資產	(註)	(註)	(註)	(註)
<u>負債</u>				
公平價值變動列入損益之金融負債	-	32,627,728	-	39,430,573
應付金融債券	-	15,194,806	-	15,272,693
其他公平價值與帳面價值相當之金融負債	(註)	(註)	(註)	(註)

國泰世華商業銀行股份有限公司財務報表附註(續)
(金額除另予註明外，均以新臺幣千元為單位)

	98年6月30日		97年6月30日	
	公開報價	評價方法	公開報價	評價方法
	決定之金額	估計之金額	決定之金額	估計之金額
<u>衍生性金融商品</u>				
資產				
遠期外匯	\$-	\$1,097,447	\$-	\$340,881
無本金交割遠期外匯	-	54,707	-	107,814
換匯	-	2,529,532	-	4,111,348
換利	-	5,137,155	-	1,832,987
換匯換利	-	319,673	-	3,766
選擇權	-	97,189	-	90,812
信用商品	-	-	-	357
負債				
遠期外匯	-	2,823,270	-	3,372,998
無本金交割遠期外匯	-	49,357	-	106,462
換匯	-	637,434	-	647,706
換利	-	3,375,107	-	1,635,076
換匯換利	-	207,789	-	215,573
選擇權	-	97,190	-	90,777
信用商品	-	563,178	-	408,133
信用違約交換合約	-	32,303	-	-

註：該類資產及負債主要係屬應收款項、貼現及放款、存款等金融商品，故以帳面價值估計其公平價值，非屬公開報價決定或評價方法估計之金額。

4. 本行於民國九十八年及九十七年上半年度因以評價方法估計之公平價值變動而認列為當期利益之金額分別為 1,118,475 千元及 129,194 千元。
5. 本行民國九十八年及九十七年上半年度非以公平價值衡量且公平價值變動認列損益之金融資產或金融負債，其利息收入總額分別為 12,639,182 千元及 19,711,957 千元，利息費用總額分別為 5,474,751 千元及 9,328,737 千元。
6. 本行民國九十八年及九十七年上半年度自備供出售金融資產當期直接認列為股東權益調整項目之金額分別為利益 1,501,109 千元及損失 251,823 千元，從股東權益調整項目中扣除並列入當期利益之金額分別為 419,908 千元及 390,137 千元。

國泰世華商業銀行股份有限公司財務報表附註(續)
(金額除另予註明外，均以新臺幣千元為單位)

7. 財務風險資訊

(1) 市場風險

市場風險主要受利率、匯率或權益證券等金融商品價格之變動，而使本行產生盈利或虧損。

本行設有執行市場風險管理之專職單位，以及監督市場風險管理之資產負債管理委員會。除定期檢討本行資產負債結構、研擬存放款訂價原則及中長期資金籌措與運用方案外。針對部位評價、限額管理、損益計算、訂價模型及風險分析等管理制度與系統，市場風險管理單位於執行市場風險管理時，定期提供管理資訊及報表予本行相關權責主管，以利本行彙總控管整體市場風險。

① 利率風險：

利率變動產生之公平價值變動之風險發生在本行投資之公債及公司債，此類商品為固定票面利率，故當市場殖利率上揚時，債券投資之價值將因而下降。

② 匯率風險：

本行之外匯相關商品將會遭受匯率變動之風險，惟本行外匯部位除接受客戶需求後於市場拋補者外，其餘大部分為因應海內外分行資金之所需，進行資金之調度，市場風險較小。

③ 權益證券價格風險：

權益證券之價格風險，包括股票、基金及台指期貨暨選擇權等，係會因為權益證券之不利價格變動而使本行暴露於風險。

本行採用多種方式控管市場風險，風險值(Value at Risk)為其中一種方式。當市場因素發生不利變動時，風險值係表示所持有之金融商品在某特定期間和信賴水準之潛在損失，本行將所持有之金融商品以一年之歷史波動度，以歷史模擬法(Historical Simulation)估算風險值，信賴區間則為 99%。下表係顯示本行金融商品之風險值，該風險值係以一天的潛在損失金額估計，99%信賴區間表示假設不利的市場變動可以涵蓋一天中可能波動的 99%。依此假設，表中之金融商品風險值在 100 天中可能有 1 天會由於市場價格之變動而超過表列金額。本行之整體市場風險值小於各市場風險因子之風險值加總。

國泰世華商業銀行股份有限公司財務報表附註(續)
(金額除另予註明外，均以新臺幣千元為單位)

截至民國九十八年六月三十日			
市場風險因子	本期平均值	最高值	最低值
利率	\$311,392	\$538,874	\$128,834
匯率	377,404	580,316	226,674
權益證券	110,304	165,930	66,379

本行承做衍生性金融商品之目的係為滿足客戶避險或交易需求、管理本行之市場風險，並透過此類交易以創造收益。本行為客戶目的從事衍生性商品交易以達其避險之需求，或提供其組合式衍生性商品以作為其投資工具；本行亦於核准之市場風險權限內從事衍生性商品交易。

市場風險敏感度(market risk factor sensitivity)

為風險控管工具之一。市場風險敏感度係指部位價值因特定市場風險因子變動一基點所造成之價值變動量。市場風險因子則可區分為利率、匯率及權益證券等。

匯率風險敏感度

外匯部位(即遠期交易、貨幣交換等)因匯率變動產生之損益影響數。

利率風險敏感度

假設在各評價殖利率曲線平行上移 100bp(1%)的情形下，對利率商品(公債、公司債及利率交換等商品)之現值變動影響數(PVBP, present value of one basis point)。

權益證券風險敏感度

權益證券價格變動對股權商品(股票、股價指數選擇權等)損益之影響。

單位：新台幣千元

壓力測試		
市場/商品別	壓力情境	影響數
權益市場	主要股市 +15%	\$588,014
	主要股市 -15%	(588,014)
利率市場	主要利率 +100bp	(4,647,130)
	主要利率 -100bp	4,661,248
外匯市場	主要貨幣 +3%	1,412,110
	主要貨幣 -3%	(1,329,842)
綜合情境	主要股市 -15% 主要利率 +100bp 主要貨幣 +3%	(3,823,034)

國泰世華商業銀行股份有限公司財務報表附註(續)
(金額除另予註明外，均以新臺幣千元為單位)

(2) 信用風險

信用風險指客戶或交易對手不能履行其合約而產生虧損之風險。

本行信用風險策略及重大風險政策之核定單位為董事會，由風控長統合控管風險總管理處，下轄風險管理部、審查部及債權管理部，協助審議及監督本行風險承受水準及風險控管方式等相關執程序，並建立信用核准程序、限額管理、信用評等(分)資訊、擔保品資訊、定期覆審及事後管理等管理制度與系統。其中辦理各項授信業務、投資業務及各項金融商品或契約等信用風險相關部門，為信用風險控管之執行單位，事前嚴格控管全行授信品質，核貸後並依本行放款覆審相關規定進行覆審及缺失追蹤查核工作，以強化事後風險管理。

本行在提供貸款、貸款承諾及保證等業務時，均作謹慎之信用評估。本行因貸款、貸款承諾或保證所要求提供之擔保品，當交易對方或他方違約時，本行具有強制執行其擔保品或其他擔保之權利，能有效降低本行之信用風險，惟於揭露最大信用暴險金額時，不考量擔保品之公平價值。

① 信用風險金額係以資產負債表日公平價值為正數及表外承諾及保證之合約為評估對象。本行所持有之各種金融商品，其最大信用暴險金額，除下表所分析者外，與帳面價值相同：

金融商品項目	98年6月30日		97年6月30日	
	帳面價值	最大信用 暴險金額	帳面價值	最大信用 暴險金額
<u>非衍生性金融商品</u>				
公平價值變動列入損益之金融資產	\$49,892,094	\$49,892,094	\$29,451,699	\$29,451,699
備供出售金融資產	139,051,922	139,051,922	61,673,067	61,673,067
持有至到期日之金融資產及無活絡市場之				
債務商品投資	252,989,221	252,989,221	225,730,594	225,730,594
其它金融資產-以成本衡量之金融資產	4,095,465	4,095,465	4,245,466	4,245,466
其他公平價值與帳面價值相當之金融資產	913,062,322	913,062,322	919,356,685	919,356,685
商業本票、關稅及履約等各項保證金額	-	20,809,286	-	17,495,216
客戶已開發未使用信用狀餘額	-	1,854,037	-	4,982,176
不可撤銷之貸款承諾	-	8,873,779	-	45,642,543
信用卡授信承諾	-	260,757,898	-	274,216,214

國泰世華商業銀行股份有限公司財務報表附註(續)
(金額除另予註明外，均以新臺幣千元為單位)

金融商品項目	98年6月30日		97年6月30日	
	帳面價值	最大信用	帳面價值	最大信用
		暴險金額		暴險金額
<u>衍生性金融商品</u>				
遠期外匯	\$1,097,447	\$1,097,447	\$340,881	\$340,881
無本金交割遠期外匯	54,707	54,707	107,814	107,814
換匯	2,529,532	2,529,532	4,111,348	4,111,348
換利	5,137,155	5,137,155	1,832,987	1,832,987
換匯換利	319,673	319,673	3,766	3,766
選擇權	97,189	97,189	90,812	90,812
信用商品	-	-	357	357

- ② 本行未顯著集中與單一客戶或單一交易相對人進行交易，但有類似之地方區域和產業型態。本行買入匯款、貼現及放款、應收承兌票款及保證款項相關之信用風險顯著集中之合約金額如下：

項 目	98年6月30日	97年6月30日
<u>依產業型態分</u>		
製造業	\$127,442,573	\$124,940,179
金融及保險業	32,372,986	49,673,518
不動產及租賃業	17,272,069	78,724,981
個人	409,867,159	430,050,382
其他	215,210,213	144,882,159
總 計	802,165,000	828,271,219
備抵評價	(7,283,947)	(9,282,263)
最大信用暴險金額	<u>\$794,881,053</u>	<u>\$818,988,956</u>

項 目	98年6月30日	97年6月30日
<u>依地方區域分</u>		
國內	\$717,017,552	\$757,600,215
東南亞	22,581,770	21,814,670
東北亞	202,863	170,357
美洲	18,133,075	13,313,633
其他	44,229,740	35,372,344
總 計	802,165,000	828,271,219
備抵評價	(7,283,947)	(9,282,263)
最大信用暴險金額	<u>\$794,881,053</u>	<u>\$818,988,956</u>

國泰世華商業銀行股份有限公司財務報表附註(續)
(金額除另予註明外，均以新臺幣千元為單位)

(3) 流動性風險

流動性管理主要為確保本行有能力及準時支付所有到期負債。本行流動性管理之策略規劃由資產負債管理委員會負責，日常操作及執行則由財務部負責，包括流動性風險之衡量、利率敏感性分析、情境模擬分析及緊急應變計劃等管理制度與系統，並採取數量化管理，就日常資金流量及市場狀況之變動，調整其流動性缺口，以確保適當之流動性。當本行之流動性部位面臨或預期有重大變化時，立即呈報董事會，以利妥適處理。

本行之流動性風險準備比率為 39.06%，資本及營運資金足以支應履行所有合約義務，故未有因無法籌措資金以履行合約義務之流動性風險。本行依資產及負債之性質採用適當之分組方式作到期分析以評估本行之流動能力，茲列示到期分析，詳附表一。

(4) 利率變動之現金流量風險及利率變動之公平價值風險

本行之應付金融債券，經與利率交換、換匯換利等合約搭配後，已屬浮動利率之債務，市場利率之變動將使該應付金融債券之有效利率隨之變動，而使未來現金流量發生波動。

以利率商品或合約而言，除發生違約或提前清償外，預期重訂價日或預期到期日皆已明訂於契約條款，不至於發生重大變動。

本行截至民國九十八年六月三十日，預期重訂價日或預期到期日與合約約定之日期尚無重大差異。

本行截至民國九十八年及九十七年六月三十日所持有或發行之金融商品有效利率分別如下：

金融商品項目	有效利率(%)	
	98年6月30日	97年6月30日
備供出售金融資產		
債券	0.2861-6.6626	1.7063-6.8119
海外金融商品	0-7.75	0-2.9959
持有至到期日金融資產		
債券	1.9842-6.9559	2.2233-6.9480
海外金融商品	1.2369-1.4241	2.38-3.77
無活絡市場之債務商品投資		
特別股	5	5
定期存單	0.57-1.16	2.05-2.496
海外金融商品	0-8.45	0-7.007
應付金融債券	2.1-5.593	2-5.593

國泰世華商業銀行股份有限公司財務報表附註(續)
(金額除另予註明外，均以新臺幣千元為單位)

8. 公平價值避險

本行為規避所發行之固定利率應付金融債券，因利率變動而受公平價值波動之風險，故同時承作利率交換契約進行避險。

被避險項目	指定為避險 工具之金融商品	指定之避險工具	
		金融資產公平價值	
		98年6月30日	97年6月30日
應付金融債券	利率交換合約	\$877,793	\$179,189

在避險開始及避險期間中，本行預期上述避險工具能高度有效抵銷指定避險期間被避險項目之公平價值變動，本行於每月月底以金額沖銷法評估避險有效性，避險之實際抵銷結果在 80%至 125%之間，故推論其為高度有效。

9. 風險控制及避險策略

本行所從事之風險控制及避險策略，為遵循以服務顧客為導向之銀行產業及法制環境之要求。為符合以上需求，本行採用多種風險管理機制，辨認本行之風險，並同時依巴塞爾協定之精神與規範，以穩健之資本及資產管理，以較高之資本適足率作為經營之指標。

本行設置風險管理委員會，其主要任務如下：

- (1) 本行風險管理政策、風險胃納或容忍度增修事項，併轉呈報董事會審定。
- (2) 本行信用、市場及作業風險之管理決策事項。
- (3) 本行信用評等(分)、市場評價、風險指標等重要風險管理報告及其他攸關專案之彙總檢討事項。
- (4) 本行各風險管理相關單位所提重要研究討論事項。
- (5) 其他有關事項。

本行設置風控長之職位，以監督、領導、發展並建置本行整合性風險管理架構。

本行市場風險管理目標，係適當考慮經濟環境、競爭狀況、市場價值風險和對淨利息收入之影響下，達到最佳化之風險部位、維持適當流動性部位及集中管理所有市場風險。為了達成風險管理之目標，本行採用公平價值避險將固定收益交易轉換為變動收益之交易。即以公平價值避險將不與貨幣市場連結債券轉變為與貨幣市場連結債券。根據資金調度移轉計價之原則，擬定本行之利率公平價值避險策略，以對固定利率之應付金融債券進行避險，本行以利率交換為公平價值避險之主要金融商品。

國泰世華商業銀行股份有限公司財務報表附註(續)
(金額除另予註明外，均以新臺幣千元為單位)

十一、其 他

1. 孳息資產與付息負債平均值及當期平均利率

	98 年上半年度	
	平均值	平均利率
資 產		
存放央行	\$28,896,612	0.48%
定期存單及承兌匯票等短期票券	220,298,658	0.86%
存拆放銀行同業	32,356,514	0.20%
貼現及放款	781,041,657	2.11%
買入匯款	3,566	2.06%
債券及受益證券	166,996,927	2.86%
應收帳款－循環信用餘額	18,238,544	13.94%
附賣回票券及債券投資	2,396,013	0.19%
負 債		
銀行同業存拆放	\$55,586,253	0.99%
活期存款	131,760,784	0.10%
儲蓄存款	652,602,805	0.82%
定期存款	331,596,336	1.20%
可轉讓定期存單	2,275,531	1.16%
附買回票券及債券負債	16,995,110	0.32%
金融債券	47,936,151	3.49%
央行及同業融資	1,936,802	0.78%
97 年上半年度		
	平均值	平均利率
資 產		
存放央行	\$27,056,488	1.38%
定期存單及承兌匯票等短期票券	212,782,595	2.19%
存拆放銀行同業	28,533,561	3.19%
貼現及放款	763,404,759	3.48%
買入匯款	5,640	2.43%
債券及受益證券	128,073,872	3.88%
應收帳款－循環信用餘額	20,637,195	13.98%
附賣回票券及債券投資	2,088,324	1.71%

國泰世華商業銀行股份有限公司財務報表附註(續)
(金額除另予註明外，均以新臺幣千元為單位)

負 債	97 年上半年度	
	平均值	平均利率
銀行同業存拆放	\$72,689,734	2.96%
活期存款	111,554,801	0.38%
儲蓄存款	615,518,661	1.26%
定期存款	287,153,884	2.49%
可轉讓定期存單	2,641,358	1.77%
附買回票券及債券負債	22,794,717	1.76%
金融債券	58,607,405	2.61%
央行及同業融資	1,861,072	3.13%

2. 合格自有資本與風險性資產比率

依銀行法及有關辦法規定，為健全銀行財務基礎，銀行合格自有資本與風險性資產之比率，不得低於一定比率；凡實際比率低於規定標準者，中央主管機關得限制其現金盈餘分配或買回其股份。

本行民國九十八年及九十七年六月三十日之合格自有資本與風險性資產比率(不含合併子公司)分別為 11.66%及 10.02%。

3. 本行與母公司及其他子公司間進行共同業務推廣行為之收入、成本、費用與損益分攤方式，目前係依實際業務往來情形採直接歸屬各相對交易公司之方式處理。

4. 本行依信託業法施行細則第十七條提供信託部之信託資產負債表及財產目錄：

信託帳資產負債表

	信託資產		信託負債	
	98 年 6 月 30 日	97 年 6 月 30 日	98 年 6 月 30 日	97 年 6 月 30 日
銀行存款	\$5,483,769	\$5,224,657	應付款項	\$10,212
債券	115,046,454	128,322,518	應付稅捐	121
股票	3,056,611	3,269,833	應付保管有價證券	139,923,664
基金	124,812,494	138,113,575	其他負債	56
保險	1,087,967	862,547	信託資本	261,864,667
結構型商品	24,700	25,800	各項準備與累積盈餘	
附條件買賣債券	40,000	175,025	收益分配	(9,697)
應收款項	411	116	本期損益	16,813
不動產			累積盈餘	(202,714)
土地	11,782,682	11,939,617	淨資產	
房屋及建築(淨額)	21,303	20,239	資本帳戶	409,345
在建工程	737,013	298,672	可分配收益	4,601
保管有價證券	139,923,664	113,796,126	(累積淨投資收益)	3,212
信託資產總額	\$402,017,068	\$402,048,725	信託負債總額	\$402,017,068
				\$402,048,725

國泰世華商業銀行股份有限公司財務報表附註(續)
(金額除另予註明外，均以新臺幣千元為單位)

信託帳損益表

項 目	98 年上半年度	97 年上半年度
信託收益		
利息收入	\$13,752	\$19,086
租金收入	168	139
現金股利收入	7,758	11,017
已實現投資利益－債券	869	-
已實現投資利益－股票	-	1,211
已實現投資利益－基金	7,373	4,168
已實現投資利益－受益證券	864	754
信託收益小計	30,784	36,375
信託費用		
管理費	6,684	5,413
監察人費	90	93
保管費	-	6
稅捐支出	693	1,339
手續費(服務費)	235	125
會計師費	173	164
已實現投資損失－股票	4,629	197
已實現投資損失－基金	-	7,516
其他費用	51	290
信託費用小計	12,555	15,143
稅前淨利	18,229	21,232
本期損益平準金淨額	(1,416)	(484)
稅後淨利	\$16,813	\$20,748

國泰世華商業銀行股份有限公司財務報表附註(續)
(金額除另予註明外，均以新臺幣千元為單位)

信託帳財產目錄

項 目	98年6月30日	97年6月30日
債券	\$115,046,454	\$128,322,518
股票	3,056,611	3,269,833
基金	124,812,494	138,113,575
保險	1,087,967	862,547
附條件買賣債券	40,000	175,025
結構型商品	24,700	25,800
不動產(淨額)		
土地	11,782,682	11,939,617
房屋及建築	21,303	20,239
在建工程	737,013	298,672
保管有價證券	139,923,664	113,796,126
合 計	<u>\$396,532,888</u>	<u>\$396,823,952</u>

5. 本行依信託業法第三條得兼營信託業務，民國九十八年及九十七年六月三十日之信託業務內容及金額列示如下：

項 目	98年6月30日	97年6月30日
特定金錢信託投資國外有價證券	\$194,373,630	\$211,821,913
特定金錢信託投資國內有價證券	44,517,678	52,687,626
金錢信託—證券投資信託基金保管	139,923,664	113,796,126
不動產信託	12,648,933	12,497,181
保險金信託	42,538	39,396
個法人財產信託	4,423,782	4,714,451
企業員工儲蓄信託	2,701,312	2,760,889
有價證券信託	2,668,841	3,177,565
集合管理運用帳戶	423,768	505,552
其他信託	292,922	48,026
合 計	<u>\$402,017,068</u>	<u>\$402,048,725</u>

6. 為便於比較分析，民國九十七年上半年度財務報表若干科目已予以適當重分類。

國泰世華商業銀行股份有限公司財務報表附註(續)
(金額除另予註明外，均以新臺幣千元為單位)

十二、附註揭露事項

1. 本期重大交易事項相關資訊

- (1) 累積買進或賣出同一轉投資事業股票之金額達新臺幣三億元或實收資本額百分之十以上：無。
- (2) 取得不動產之金額達新臺幣三億元或實收資本額百分之十以上：無。
- (3) 處分不動產之金額達新臺幣三億元或實收資本額百分之十以上：無。
- (4) 與關係人交易之手續費折讓合計達新臺幣五百萬元以上：無。
- (5) 應收關係人款項達新臺幣三億元或實收資本額百分之十以上：附表二。
- (6) 出售不良債權交易資訊：無。
- (7) 依金融資產證券化條例或不動產證券化條例申請核准辦理之證券化商品類型及相關資訊：詳附註四.11。
- (8) 其他足以影響財務報表使用者決策之重大交易事項：無。

2. 本期轉投資事業相關資訊

- (1) 轉投資事業相關資訊及合計持股情形：參閱附表三。
- (2) 資金貸與他人(註)：無。
- (3) 為他人背書保證(註)：無。
- (4) 期末持有有價證券情形(註)：參閱附表四。
- (5) 累積買進或賣出同一有價證券之金額達新臺幣三億元或實收資本額百分之十以上(註)：無。
- (6) 被投資公司從事衍生性商品交易：無。
- (7) 取得不動產之金額達新臺幣三億元或實收資本額百分之十以上：無。
- (8) 處分不動產之金額達新臺幣三億元或實收資本額百分之十以上：無。
- (9) 與關係人交易之手續費折讓合計達新臺幣五百萬元以上：無。
- (10) 應收關係人款項達新臺幣三億元或實收資本額百分之十以上：無。
- (11) 出售不良債權交易資訊：無。
- (12) 依金融資產證券化條例或不動產證券化條例申請核准辦理之證券化商品類型及相關資訊：無。
- (13) 其他足以影響財務報表使用者決策之重大交易事項：無。

註：轉投資事業若屬金融業、保險業及證券業者依法令規定得免揭露相關資訊。

國泰世華商業銀行股份有限公司財務報表附註(續)
(金額除另予註明外，均以新臺幣千元為單位)

3. 大陸投資資訊

無此事項。

4. 其他補充揭露資訊

- (1) 資產品質：詳附表五。
- (2) 信用風險集中情形：詳附表六及六之一。
- (4) 放款及墊款之損失及放款損失準備提列政策：詳附註二。
- (5) 利率敏感性資產負債分析表：詳附表七及七之一。
- (6) 獲利能力：詳附表八。
- (7) 到期日期限結構分析表：詳附表九及九之一。
- (8) 資本適足性：詳附表十～附表十之一。
- (9) 與關係人間之重大交易事項：詳附表十一。

十三、部門別財務資訊

本行為單一產業，無重要國外營運部門，其餘資訊亦未達單獨揭露之標準。

附表一：資產負債到期分析表

單位：新臺幣千元

資 產	98年6月30日					合計
	未超過一個月期限者	超過一個月至六個月	超過六個月至一年	超過一年至七年	超過七年	
存放央行及拆借銀行同業	\$40,828,866	\$199,954	\$-	\$-	\$-	\$41,028,820
公平價值變動列入損益之金融資產	49,134,667	65,115	41,310	219,835	-	49,460,927
附賣回票券及債券投資	509,819	206,181	-	-	-	716,000
備供出售金融資產	13,392,759	11,165,131	13,815,622	87,839,495	6,810,932	133,023,939
貼現及放款	40,838,547	73,442,440	65,218,629	223,902,120	376,835,899	780,237,635
持有至到期日金融資產	-	443,800	209,804	880,892	996,649	2,531,145
無活絡市場之債務商品投資	209,150,000	14,213,180	-	8,954,461	20,815,974	253,133,615
其他金融資產	2,863	-	-	-	-	2,863
資產合計	353,857,521	99,735,801	79,285,365	321,796,803	405,459,454	1,260,134,944
負 債						
銀行同業存款	20,528,068	10,000	-	-	-	20,538,068
定期性存款	143,806,038	257,141,229	171,182,417	30,347,543	2,000,000	604,477,227
公平價值變動列入損益之金融負債	4,511,117	10,067,681	5,541,278	12,000,000	-	32,120,076
附買回票券及債券負債	7,755,600	1,402,374	-	-	-	9,157,974
央行及同業融資	1,640,900	-	-	-	-	1,640,900
應付金融債券	-	-	-	-	14,340,312	14,340,312
其他金融負債	-	-	-	-	250,906	250,906
負債合計	178,241,723	268,621,284	176,723,695	42,347,543	16,591,218	682,525,463
淨流動缺口	\$175,615,798	\$(168,885,483)	\$(97,438,330)	\$279,449,260	\$388,868,236	\$577,609,481

註：(1)本表係就有到期日之資產負債予以分析。

(2)存放央行及拆借銀行同業僅對定期性存款分析。

(3)銀行同業存款僅對定期性存款分析。

(4)各科目外幣按月底結算匯率折合新臺幣。

(5)帳面價值係包含折溢價金額，但不含累計減損及評價調整。

附表一之一：資產負債到期分析表

單位：新臺幣千元

資 產	97年6月30日					合計
	未超過一個月期限者	超過一個月至六個月	超過六個月至一年	超過一年至七年	超過七年	
存放央行及拆借銀行同業	\$8,171,945	\$5,521,914	\$-	\$-	\$-	\$13,693,859
公平價值變動列入損益之金融資產	6,645,855	2,228,086	1,121,720	14,247,478	2,527,618	26,770,757
附賣回票券及債券投資	2,745,408	203,329	-	-	-	2,948,737
備供出售金融資產	1,519,503	2,761,298	1,939,441	43,403,920	10,176,241	59,800,403
貼現及放款	111,569,095	101,167,617	46,575,206	171,402,118	379,122,060	809,836,096
持有至到期日金融資產	-	1,138,289	154,149	762,465	1,005,753	3,060,656
無活絡市場之債務商品投資	81,895,586	83,057,468	17,700,000	9,581,263	30,707,246	222,941,563
其他金融資產	3,121	-	-	-	-	3,121
資產合計	212,550,513	196,078,001	67,490,516	239,397,244	423,538,918	1,139,055,192
負 債						
銀行同業存款	32,855,858	9,050,087	734,412	-	-	42,640,357
定期性存款	42,385,105	187,787,610	178,536,089	122,526,948	9,300,000	540,535,752
公平價值變動列入損益之金融負債	-	12,700,000	-	27,000,000	-	39,700,000
附買回票券及債券負債	24,722,972	3,390,826	-	-	-	28,113,798
央行及同業融資	1,517,700	-	-	-	-	1,517,700
應付金融債券	-	-	-	-	15,091,635	15,091,635
其他金融負債	-	-	-	-	282,509	282,509
負債合計	101,481,635	212,928,523	179,270,501	149,526,948	24,674,144	667,881,751
淨流動缺口	\$111,068,878	\$(16,850,522)	\$(111,779,985)	\$89,870,296	\$398,864,774	\$471,173,441

註：(1)本表係就有到期日之資產負債予以分析。

(2)存放央行及拆借銀行同業僅對定期性存款分析。

(3)銀行同業存款僅對定期性存款分析。

(4)各科目外幣按月底結算匯率折合新臺幣。

(5)帳面價值係包含折溢價金額，但不含累計減損及評價調整。

附表二：應收關係人款項達新臺幣三億元或實收資本額百分之十以上：

單位：新臺幣千元

帳列應收款項 之公司	交易對象	關係	應收關係人款項 餘額	週轉率	逾期應收關係人款項		應收關係人款項 期後收回金額	提列備抵呆帳 金額
					金額	處理方式		
國泰世華商業銀行	國泰金融控股 公司	母子公司	應收連結制款項 \$1,940,789	-	\$-	-	\$-	\$-

附表三

轉投資事業相關資訊

單位：新臺幣千元/千股

被投資公司名稱(註1)	所在地區	主要營業項目	期末持 股比率	投資帳面金額	本期認列 之投資損益	本行及關係企業合併持股情形(註1)				備註
						現股股數	擬制持股股數	合計		
								股數	持股比例	
華卡企業公司	中華民國台北	信用卡代辦服務及人力派遣等業務	100.00%	\$38,015	\$1,276	3,000	-	3,000	100.00%	
國泰人身保險代理人公司	中華民國台北	人身保險代理人業務	100.00%	36,853	11,293	1,000	-	1,000	100.00%	
國泰財產保險代理人公司	中華民國台北	財產保險代理人業務	100.00%	7,416	215	500	-	500	100.00%	
越南Indovina Bank	越南	銀行業務	50.00%	1,840,171	67,320	註3			50.00%	
台灣建築經理公司	中華民國台北	營建管理	30.15%	49,513	2,230	9,044	-	9,044	30.15%	
台灣票券金融公司	中華民國台北	短期票券之經紀及自營業務、商業本票之承銷、簽證、保證及背書業務等	24.57%	1,416,081	24,342	126,814	-	126,814	24.57%	
宏遠科技創業投資公司	中華民國台北	創業投資業務	4.76%	6,094	2	7,700	-	7,700	35.00%	
怡泰創業投資公司	中華民國台北	創業投資業務	2.00%	21,712	(3,217)	79,395	-	79,395	67.00%	
中華國貨推廣中心	中華民國台北	國際貿易業務	4.87%	1,850	-	19	-	19	4.87%	
中央存款保險公司	中華民國台北	存款保險業務	-	10	-	1	-	1	-	
漢通創業投資公司	中華民國台北	創業投資業務	8.24%	118,560	-	10,910	-	10,910	8.24%	
台灣集中保管結算所公司	中華民國台北	證券集中保管業	0.17%	1,850	-	1,237	-	1,237	0.58%	
台北外匯經紀公司	中華民國台北	外匯經紀業務	4.04%	8,000	2,560	800	-	800	4.04%	
環華證券金融公司	中華民國台北	證券金融業務	2.45%	161,930	-	18,398	-	18,398	2.45%	
安豐企業公司	中華民國台北	自動存取款機買賣、租賃、安裝及填補鈔業務	15.00%	4,500	-	450	-	450	15.00%	
育華創業投資公司	中華民國台北	創業投資業務	5.00%	40,000	-	4,000	-	4,000	5.00%	
台灣期貨交易所公司	中華民國台北	期貨交易集中市場相關業務	0.62%	12,490	-	1,466	-	1,466	0.63%	
開發國際投資公司	中華民國台北	一般投資業務	4.95%	500,000	-	108,000	-	108,000	9.90%	
盛華創業投資公司	中華民國台北	創業投資業務	3.42%	7,500	-	750	-	750	3.42%	
財金資訊公司	中華民國台北	資料處理服務業	2.28%	91,000	-	9,100	-	9,100	2.28%	
國票綜合證券公司	中華民國台北	綜合證券商	10.31%	852,365	-	101,505	-	101,505	12.28%	

(續下頁)

轉投資事業相關資訊

(承上頁)

單位：新臺幣千元/千股

被投資公司名稱(註1)	所在地區	主要營業項目	期末持 股比率	投資帳面金額	本期認列 之投資損益	本行及關係企業合併持股情形(註1)				備註
						現股股數	擬制持股股數	合計		
								股數	持股比例	
群威創業投資公司	中華民國台北	創業投資業務	5.00%	\$30,000	\$-	8,000	-	8,000	13.33%	
富裕創業投資公司	中華民國台北	創業投資業務	3.70%	42,500	-	25,000	-	25,000	18.51%	
悠遊卡公司	中華民國台北	IC卡票證業務	5.00%	25,000	-	3,200	-	3,200	6.40%	
新世紀資通公司	中華民國台北	固網業務	1.68%	483,218	-	174,147	-	174,147	4.35%	
聯訊創業投資公司	中華民國台北	創業投資公司	3.35%	55,275	-	26,700	-	26,700	13.35%	
聯合創業投資公司	中華民國台北	創業投資業務	4.52%	24,000	-	7,200	-	7,200	10.17%	
群和創業投資公司	中華民國台北	創業投資業務	5.00%	50,000	-	5,000	-	5,000	5.00%	
台灣金聯資產管理公司	中華民國台北	資產管理公司	5.79%	1,020,000	80,769	102,000	-	102,000	5.79%	
台北金融大樓公司	中華民國台北	不動產投資興建及百貨公司	1.63%	240,000	-	189,592	-	189,592	7.74%	
台灣金融資產服務公司	中華民國台北	不良債權資產評價、拍賣及執行業務	5.88%	100,000	-	10,000	-	10,000	5.88%	
高雄捷運公司	中華民國高雄	大眾捷運系統客運	2.99%	206,600	-	29,900	-	29,900	2.99%	
富匯通資訊公司	中華民國台北	電子金融業務	3.35%	1,974	-	197	-	197	3.35%	
陽光資產管理公司	中華民國台北	資產管理公司	9.37%	5,623	589	562	-	562	9.37%	
台中市中區合作社	中華民國台中	殯儀、葬儀服務	0.28%	5	2	-	-	-	0.28%	
台中精機廠公司	中華民國台中	電腦數值控制車床、切削中心機及塑膠射出成型機等機器之製造及銷售	0.06%	656	-	66	-	66	0.06%	
Visa Card	美國洛杉磯	信用卡業務	0.02%	1	-	166	-	166	0.02%	
萬事達卡(Master Card)	美國紐約	信用卡業務	-	-	-	1	-	1	-	
策略性工業創業投資基金	美國洛杉磯	基金投資管理	9.66%	32,630	1,228	註3			9.66%	

註1：凡本銀行、董事、監察人、總經理、副總經理及符合公司法定義之關係企業所持有之被投資公司現股或擬制持股，均予以計入。

註2：(1)擬制持股係指所購入具股權性質有價證券或簽訂之衍生性商品契約(尚未轉換成股權持有者)，依約定交易條件及銀行承作意圖係連結轉投資事業之股權並作為本法第74條規定轉投資目的者，在假設轉換下，因轉換所取得之股份。

(2)前揭「具股權性質有價證券」係指依證券交易法施行細則第十一條第一項規定之有價證券，如可轉換公司債、認購權證。

(3)前揭「衍生性商品契約」係指符合財務會計準則公報第三十四號有關衍生性商品定義者，如股票選擇權。

註3：未發行股票。

附表四：期末持有有價證券情形：

單位：新臺幣千元

持有之公司	有價證券種類及名稱	與有價證券 發行人之關係	帳 列 科 目	期 末				備註
				股數(千股)	帳面金額	持股比例	市 價	
國泰人身保險 代理人公司(註)	中央政府公債88年甲二	無	持有至到期日之金融資產	-	\$777	-	\$1,055	
	中央政府公債89年甲五	無	"	-	811	-	818	
國泰財產保險 代理人公司(註)	中央政府公債88年甲二	無	"	-	777	-	1,055	

註：相關資訊未經本會計師查核。

附表五

資產品質

逾期放款及逾期帳款

單位：新臺幣千元

年月		98年6月30日					97年6月30日				
業務別\項目		逾期放款金額	放款總額	逾放比率	備抵呆帳金額	備抵呆帳覆蓋率	逾期放款金額	放款總額	逾放比率	備抵呆帳金額	備抵呆帳覆蓋率
企業金融	擔保	\$2,356,228	\$205,741,638	1.15%	\$1,273,522	54.05%	\$2,109,307	\$214,380,393	0.98%	\$1,522,665	72.19%
	無擔保	924,254	190,957,539	0.48%	1,827,157	197.69%	785,150	195,283,614	0.40%	3,238,034	412.41%
消費金融	住宅抵押貸款	1,852,217	243,974,949	0.76%	1,844,020	99.56%	3,187,785	259,919,847	1.23%	1,312,059	41.16%
	現金卡	-	-	-	-	-	-	2,536	-	82	-
	小額純信用貸款	201,948	6,695,441	3.02%	1,333,935	660.53%	532,969	12,968,266	4.11%	2,310,639	433.54%
	其他	擔保	851,267	120,316,026	0.71%	783,981	92.10%	144,574	113,472,307	0.13%	423,390
無擔保		346,510	12,552,042	2.76%	221,332	63.87%	398,992	13,809,133	2.89%	475,394	119.15%
放款業務合計		6,532,424	780,237,635	0.84%	7,283,947	111.50%	7,158,776	809,836,096	0.88%	9,282,263	129.66%
		逾期帳款金額	應收帳款餘額	逾期帳款比率	備抵呆帳金額	備抵呆帳覆蓋率	逾期帳款金額	應收帳款餘額	逾期帳款比率	備抵呆帳金額	備抵呆帳覆蓋率
信用卡業務		208,861	32,533,063	0.64%	2,497,111	1195.59%	653,989	33,174,000	1.97%	3,289,673	503.02%
無追索權之應收帳款承購業務		-	480,329	-	-	-	-	643,679	-	-	-

註1：逾期放款係依「銀行資產評估損失準備提列及逾期放款催收呆帳處理辦法」規定之列報逾期放款金額；信用卡逾期帳款係依94年7月6日金管銀（四）字第0944000378號函所規定之逾期帳款金額。

註2：逾期放款比率=逾期放款/放款總額；信用卡逾期帳款比率=逾期帳款/應收帳款餘額。

註3：放款備抵呆帳覆蓋率=放款所提列之備抵呆帳金額/逾放金額；信用卡應收帳款備抵呆帳覆蓋率=信用卡應收帳款所提列之備抵呆帳金額/逾期帳款金額。

註4：住宅抵押貸款係借款人以購建住宅或房屋裝修為目的，提供本人或配偶或未成年子女所購(所有)之住宅為十足擔保並設定抵押權予金融機構以取得資金者。

註5：小額純信用貸款係指須適用94年12月19日金管銀（四）字第09440010950號函規範且非屬信用卡、現金卡之小額純信用貸款。

註6：消費金融「其他」係指非屬「住宅抵押貸款」、「現金卡」、「小額純信用貸款」之其他有擔保或無擔保之消費金融貸款，不含信用卡。

註7：無追索權之應收帳款業務依94年7月19日金管銀(五)字第094000494號函規定，俟應收帳款承購商或保險公司確定不理賠之日起三個月內，列報逾期放款。

註8：98年及97年6月30日「經債務協商且依約履行之免列報逾期放款」總餘額分別為1,033,290千元及1,522,752千元。

註9：98年及97年6月30日「經債務協商且依約履行之免列報逾期應收帳款」總餘額分別為1,683,615千元及2,363,962千元。

註10：98年6月30日「債務清償方案及更生方案依約履行而免列報逾期放款」總餘額為93,244千元。

註11：98年6月30日「債務清償方案及更生方案依約履行而免列報逾期應收帳款」總餘額為853,029千元。

附表六

信用風險集中情形

98年6月30日

單位：新臺幣千元

排名	集團企業名稱	授信總餘額	占本期淨值比例
1	台塑集團	\$14,506,361	16.46%
2	奇美集團	13,173,267	14.95%
3	陽明海運集團	10,041,400	11.40%
4	長榮集團	7,482,542	8.49%
5	力晶集團	6,682,876	7.58%
6	宏泰集團	6,494,000	7.37%
7	明基友達集團	5,392,599	6.12%
8	德產汽車集團	5,219,759	5.92%
9	統一集團	4,815,126	5.46%
10	鴻海集團	4,805,123	5.45%

註1：依對集團企業授信總餘額排序，列出非屬政府或國營事業之前十大集團企業。

註2：集團企業係指符合「臺灣證券交易所股份有限公司有價證券上市審查準則補充規定」第六條之定義者。

註3：授信總餘額係指各項放款、買入匯款、無追索權之應收帳款承購、應收承兌票款及保證款項餘額合計數。

附表六之一

信用風險集中情形

97年6月30日

單位：新臺幣千元

排名	集團企業名稱	授信總餘額	占本期淨值比例
1	台塑集團	\$12,286,340	15.46
2	奇美集團	9,343,760	11.76
3	長榮集團	8,157,090	10.27
4	陽明海運集團	8,025,250	10.10
5	力晶集團	6,416,040	8.07
6	德產汽車集團	5,240,620	6.59
7	明基友達集團	5,137,550	6.47
8	宏泰集團	4,804,000	6.05
9	華航集團	4,567,440	5.97
10	元大金控	4,444,000	5.59

註1：依對集團企業授信總餘額排序，列出非屬政府或國營事業之前十大集團企業。

註2：集團企業係指符合「臺灣證券交易所股份有限公司有價證券上市審查準則補充規定」第六條之定義者。

註3：授信總餘額係指各項放款、買入匯款、無追索權之應收帳款承購、應收承兌票款及保證款項餘額合計數。

附表七

利率敏感性資產負債分析表（新臺幣）
民國98年6月30日

單位：新臺幣千元

項目	1天至90天 (含)	91天至180天 (含)	181天至1年 (含)	1年以上	合計
利率敏感性資產	945,260,899	36,846,475	39,171,326	148,476,404	1,169,755,104
利率敏感性負債	222,889,503	672,060,363	179,696,243	48,369,389	1,123,015,498
利率敏感性缺口	722,371,396	(635,213,888)	(140,524,917)	100,107,015	46,739,606
淨值					88,116,724
利率敏感性資產與負債比率					104.16%
利率敏感性缺口與淨值比率					53.04%

利率敏感性資產負債分析表（新臺幣）
民國97年6月30日

單位：新臺幣千元

項目	1天至90天 (含)	91天至180天 (含)	181天至1年 (含)	1年以上	合計
利率敏感性資產	867,047,240	52,595,683	27,514,220	103,854,883	1,051,012,026
利率敏感性負債	219,348,394	662,785,144	78,616,233	62,126,329	1,022,876,100
利率敏感性缺口	647,698,846	(610,189,461)	(57,102,013)	41,728,554	22,135,926
淨值					79,465,058
利率敏感性資產與負債比率					102.16%
利率敏感性缺口與淨值比率					27.86%

註：一、本表係填寫總行及國內外分支機構新臺幣部分（不含外幣）之金額。

二、利率敏感性資產及負債係指其收益或成本受利率變動影響之生利資產及付息負債。

三、利率敏感性缺口＝利率敏感性資產－利率敏感性負債。

四、利率敏感性資產與負債比率＝利率敏感性資產÷利率敏感性負債（指新臺幣利率敏感性資產與利率敏感性負債）

附表七之一

利率敏感性資產負債分析表（美金）

民國98年6月30日

單位：美金千元

項目	1天至90天 (含)	91天至180天 (含)	181天至1年 (含)	1年以上	合計
利率敏感性資產	1,811,067	198,021	229,009	2,097,478	4,335,575
利率敏感性負債	2,441,302	1,236,507	344,999	358,198	4,381,006
利率敏感性缺口	(630,235)	(1,038,486)	(115,990)	1,739,280	(45,431)
淨值					2,685,012
利率敏感性資產與負債比率					98.96%
利率敏感性缺口與淨值比率					-1.69%

利率敏感性資產負債分析表（美金）

民國97年6月30日

單位：美金千元

項目	1天至90天 (含)	91天至180天 (含)	181天至1年 (含)	1年以上	合計
利率敏感性資產	2,233,446	417,091	238,681	2,207,361	5,096,579
利率敏感性負債	3,134,421	884,331	138,597	540,521	4,697,870
利率敏感性缺口	(900,975)	(467,240)	100,084	1,666,840	398,709
淨值					2,618,083
利率敏感性資產與負債比率					108.49%
利率敏感性缺口與淨值比率					15.23%

註：一、本表係填報總行及國內分支機構、國際金融業務分行及海外分支機構合計美金之金額，不包括或有資產及或有負債項目。

二、利率敏感性資產及負債係指其收益或成本受利率變動影響之生利資產及付息負債。

三、利率敏感性缺口＝利率敏感性資產－利率敏感性負債。

四、利率敏感性資產與負債比率＝利率敏感性資產÷利率敏感性負債（指美金利率敏感性資產與利率敏感性負債）。

附表八

獲利能力

單位：%

項 目		98年6月30日	97年6月30日
資產報酬率	稅前	0.38	0.35
	稅後	0.30	0.23
淨值報酬率	稅前	6.22	5.61
	稅後	4.88	3.74
純益率		33.65	24.17

註：一、資產報酬率＝稅前（後）損益÷平均資產

二、淨值報酬率＝稅前（後）損益÷平均淨值

三、純益率＝稅後損益÷淨收益

四、稅前（後）損益係指當年一月累計至該季損益金額

附表九

新臺幣到期日期限結構分析表
民國98年6月30日

單位：新臺幣千元

	合計	距到期日剩餘期間金額				
		1天至30天	31天至90天	91天至180天	181天至1年	超過1年
主要到期資金流入	\$1,556,150,411	\$493,626,151	\$152,157,264	\$142,371,428	\$244,812,532	\$523,183,036
主要到期資金流出	1,577,445,557	238,643,990	233,053,168	295,279,746	443,949,523	366,519,130
期距缺口	(21,295,146)	254,982,161	(80,895,904)	(152,908,318)	(199,136,991)	156,663,906

新臺幣到期日期限結構分析表
民國97年6月30日

單位：新臺幣千元

	合計	距到期日剩餘期間金額				
		1天至30天	31天至90天	91天至180天	181天至1年	超過1年
主要到期資金流入	\$1,280,721,763	\$318,506,964	\$173,098,842	\$112,415,822	\$182,972,651	\$493,727,484
主要到期資金流出	1,313,475,177	183,635,805	172,675,857	213,477,330	374,305,196	369,380,989
期距缺口	(32,753,414)	134,871,159	422,985	(101,061,508)	(191,332,545)	124,346,495

註：本表僅含總行及國內分支機構新臺幣部分（不含外幣）之金額。

附表九之一

美金到期日期限結構分析表

民國98年6月30日

單位：美金千元

	合計	距到期日剩餘期間金額				
		1天至30天	31天至90天	91天至180天	181天至1年	超過1年
主要到期資金流入	\$13,654,664	\$3,569,053	\$2,678,761	\$2,120,657	\$3,112,372	\$2,173,821
主要到期資金流出	13,830,357	4,680,726	3,876,617	1,957,227	2,491,702	824,085
期距缺口	(175,693)	(1,111,673)	(1,197,856)	163,430	620,670	1,349,736

美金到期日期限結構分析表

民國97年6月30日

單位：美金千元

	合計	距到期日剩餘期間金額				
		1天至30天	31天至90天	91天至180天	181天至1年	超過1年
主要到期資金流入	\$9,618,651	\$2,171,299	\$1,695,454	\$1,501,882	\$1,983,023	\$2,266,993
主要到期資金流出	10,095,245	4,012,910	1,690,487	945,858	2,250,197	1,195,793
期距缺口	(476,594)	(1,841,611)	4,967	556,024	(267,174)	1,071,200

註：本表係填報總行、國內分支機構及國際金融業務分行合計美金之金額。

附表十

資本適足性

單位：新臺幣千元

分析項目		年度	98年6月30日	97年6月30日	97年12月31日
		自有資本	第一類資本	\$75,518,568	\$69,371,014
	第二類資本	16,918,273	13,700,825	20,273,613	
	第三類資本	-	-	-	
	自有資本	92,436,841	83,071,839	91,511,737	
加權風險性資產總額	信用風險	標準法	697,782,438	725,759,198	724,754,807
		內部評等法	-	-	-
		資產證券化	583,522	498,343	-
	作業風險	基本指標法	45,348,104	69,754,168	62,044,825
		標準法/選擇性標準法	-	-	-
		進階衡量法	-	-	-
	市場風險	標準法	49,163,872	32,943,662	42,728,635
		內部模型法	-	-	-
		加權風險性資產總額	792,877,936	828,955,371	829,528,267
	資本適足率		11.66%	10.02%	11.03%
第一類資本占風險性資產之比率		9.52%	8.37%	8.59%	
第二類資本占風險性資產之比率		2.13%	1.65%	2.44%	
第三類資本占風險性資產之比率		-	-	-	
普通股股本占總資產比率		3.45%	3.77%	3.60%	

註1：本表計算公式如下：

1. 自有資本＝第一類資本＋第二類資本＋第三類資本。
2. 加權風險性資產總額＝信用風險加權風險性資產＋（作業風險＋市場風險）之資本計提×12.5。
3. 資本適足率＝自有資本／加權風險性資產總額。
4. 第一類資本占風險性資產之比率＝第一類資本／加權風險性資產總額。
5. 第二類資本占風險性資產之比率＝第二類資本／加權風險性資產總額。
6. 第三類資本占風險性資產之比率＝第三類資本／加權風險性資產總額。
7. 普通股股本占總資產比率＝普通股股本／總資產。

附表十一

一、關係人之名稱及關係：詳附註五.1。

二、與關係人間之重大交易事項：

(一) 放款

98年6月30日

單位：新臺幣千元

類別	戶數或關係人名稱	本期最高餘額	期末餘額	履約情形		擔保品內容	與非關係人之交易條件有無不同
				正常放款	逾期放款		
消費性放款	4	\$10,542	\$439	V		無	無
自用住宅抵押放款	24	219,150	211,724	V		土地或建物	無
其他放款	世華國際租賃公司	5,123,630	1,760,000	V		土地或建物	無
	台灣建築經理公司	109,000	104,000	V		土地或建物	無
	國泰醫療財團法人	258,000	236,000	V		機器設備	無

97年6月30日

單位：新臺幣千元

類別	戶數或關係人名稱	本期最高餘額	期末餘額	履約情形		擔保品內容	與非關係人之交易條件有無不同
				正常放款	逾期放款		
消費性放款	39	\$125,577	\$35,716	V		車輛或無	無
自用住宅抵押放款	95	358,719	335,910	V		土地或建物	無
其他放款	世華國際租賃公司	7,009,640	2,942,280	V		土地或建物	無
	台灣建築經理公司	138,000	109,000	V		土地或建物	無
	國泰醫療財團法人	258,145	258,000	V		機器設備	無

(二) 保證款項

98年6月30日

單位：新臺幣千元

關係人名稱	本期最高餘額	期末餘額	保證責任準備餘額	費率區間	擔保品內容
神坊資訊公司	\$413	\$225	\$-	1%	有價證券
世華國際租賃公司	6,450,000	340,000	-	0.5%	不動產

97年6月30日：無。

(續下頁)

(承上頁)

(三) 衍生性金融商品交易

98年6月30日

單位：新臺幣千元

關係人名稱	衍生性商品合約名稱	合約期間	名目本金	本期 評價(損)益	資產負債表餘額	
					科目	餘額
國泰人壽公司	FC-遠期外匯	98.2.25~98.12.18	\$20,675,340	\$1,930,399	公平價值變動列入損益之金融負債評價調整	\$(74,442)
	SWAP-客戶間換匯	98.1.19~99.6.30	166,251,330	(1,200,939)	公平價值變動列入損益之金融負債評價調整	(1,045,002)
	IRS-換利	-	-	(2,655)	公平價值變動列入損益之金融負債評價調整	-
國泰世紀產險公司	FC-遠期外匯	97.9.16~98.12.15	243,181	(16,079)	公平價值變動列入損益之金融負債評價調整	(15,884)
	NDF-無本金交割遠期外匯	97.11.18~98.12.15	9,845	898	公平價值變動列入損益之金融資產評價調整	783
	SWAP-客戶間換匯	98.5.13~98.9.30	362,639	(4,533)	公平價值變動列入損益之金融負債評價調整	(815)
	IRS-換利	96.9.29~104.4.30	600,000	(34,984)	公平價值變動列入損益之金融負債評價調整	(31,304)
國泰投信旗下基金等	FC-遠期外匯	98.6.2~98.7.6	200,190	14,686	公平價值變動列入損益之金融負債評價調整	(778)
	NDF-無本金交割遠期外匯	98.6.2~98.7.6	144,399	5,141	公平價值變動列入損益之金融資產評價調整	5,401
	SWAP-客戶間換匯	98.6.18~98.8.18	393,816	(12,824)	公平價值變動列入損益之金融負債評價調整	(919)

97年6月30日

單位：新臺幣千元

關係人名稱	衍生性商品合約名稱	合約期間	名目本金	本期 評價(損)益	資產負債表餘額	
					科目	餘額
國泰人壽公司	FC-遠期外匯	95.5.19~98.6.10	\$16,112,124	\$235,582	公平價值變動列入損益之金融負債評價調整	\$(82,967)
	SWAP-客戶間換匯	96.7.23~98.5.29	37,487,190	(1,201,369)	公平價值變動列入損益之金融負債評價調整	(1,194,509)
	IRS-換利	96.6.4~106.6.4	1,500,000	(22,955)	公平價值變動列入損益之金融資產評價調整	3
國泰世紀產險公司	FC-遠期外匯	96.11.16~98.1.20	672,653	23,387	公平價值變動列入損益之金融資產評價調整	27,117
	NDF-無本金交割遠期外匯	96.11.16~97.11.20	36,425	4,859	公平價值變動列入損益之金融資產評價調整	4,859
	SWAP-客戶間換匯	96.7.6~98.3.24	945,090	(38,133)	公平價值變動列入損益之金融負債評價調整	(30,189)
	IRS-換利	96.9.29~104.4.30	600,000	8,943	公平價值變動列入損益之金融資產評價調整	9,304
國泰投信旗下基金等	FC-遠期外匯	97.6.4~97.8.5	3,745,077	(8,506)	公平價值變動列入損益之金融負債評價調整	(2,866)
	NDF-無本金交割遠期外匯	97.6.30~97.8.5	326,002	772	公平價值變動列入損益之金融資產評價調整	241
	SWAP-客戶間換匯	97.6.5~97.7.2	461,381	753	公平價值變動列入損益之金融資產評價調整	753

國泰世華商業銀行股份有限公司

1.現金及約當現金明細表

民國九十八年六月三十日

單位：新臺幣千元

項 目	原幣數(千元)	匯率(元)	金 額
庫存現金			
新臺幣	\$8,806,331	1	\$8,806,331
外幣-USD	9,637	32.818	316,267
-HKD	43,936	4.2345	186,047
-JPY	453,587	0.3434	155,761
-EUR	1,490	46.3128	69,006
-VND	143,202	0.00194	277
-CNY	27,337	4.80438	131,337
小 計			9,665,026
待交換票據			3,148,245
存放銀行同業			2,990,912
合 計			\$15,804,183

國泰世華商業銀行股份有限公司
2. 公平價值變動列入損益之金融資產明細表
民國九十八年六月三十日

單位：新臺幣千元/美金元

金融商品名稱	摘要	股數、單位數或張數	面 值	總 額	利 率	取得成本	公平價值		備 註
							單 價(元)	總 額	
交易目的金融資產：									
國內基金		27,602,482 單位	-	\$345,649	-	\$345,649	\$7.66-18.72	\$404,259	
商業本票	2009/7/2-2009/12/4	-	-	3,764,563	0.1833-0.3733%	3,764,563	-	3,764,173	
國庫券	2009/7/31-2010/4/12	-	-	32,684,360	0.2167-0.4291%	32,684,360	-	32,674,849	
債券	2009/8/20-2019/3/15	-	-	12,676,159	1.3750-7.1%	12,675,159	97.7166-121.1392	12,832,329	
央行定存單	2009/8/4-2009/8/12	-	-	2,727	0.2211-0.23%	2,727	-	2,730	
海外金融商品-可轉換公司債	2013/2/20	-	-	56,857	-	56,857	US99.8267	58,970	
海外金融商品-保本型商品	2013/9/20	-	-	162,977	-	162,977	US84.49	138,640	
選擇權	-	-	-	-	-	-	-	97,189	
換利	-	-	-	-	-	-	-	4,259,362	
換匯	-	-	-	-	-	-	-	2,529,532	
遠期外匯	-	-	-	-	-	-	-	1,097,447	
無本金交割遠期外匯	-	-	-	-	-	-	-	54,707	
信用違約交換合約	-	-	-	-	-	-	-	(32,203)	
換匯換利	-	-	-	-	-	-	-	319,673	
小 計								58,201,657	
指定公平價值變動列入損益之金融資產：									
債券	2012/3/11-2016/10/19	-	-	16,077	3.5-6.9%	16,077	112.8020-116.4128	16,144	帳面價值16,144元業已提供有關機關作為各項業務之準備及擔保品。
小 計								16,144	
合 計								\$58,217,801	

註：1. 付息還本日期於摘要欄內註明

2. 已提供質借或出借者，於備註欄說明

國泰世華商業銀行股份有限公司

3.附賣回票券及債券投資明細表

民國九十八年六月三十日

單位：新臺幣千元

項 目	面 額	帳列金額	備註
附賣回債票券投資 —公債		<u>\$716,000</u>	

國泰世華商業銀行股份有限公司

4.應收款項明細表

民國九十八年六月三十日

單位：新臺幣千元

項 目	金 額	備抵呆帳	淨額	備 註
應收票據	\$6,000	\$-	\$6,000	
應收帳款	32,542,612	(2,497,061)	30,045,551	
應收利息	3,355,238	(6,010)	3,349,228	
應收連結稅制款項	1,940,789	-	1,940,789	
應收外匯款	1,384,207	-	1,384,207	
應收承兌票款	1,115,216	-	1,115,216	
應收退稅款	847,191	-	847,191	
其他應收款	3,596,740	(42,130)	3,554,610	
合計	<u>\$44,787,993</u>	<u>\$(2,545,201)</u>	<u>\$42,242,792</u>	

國泰世華商業銀行股份有限公司

5.貼現及放款明細表

民國九十八年六月三十日

單位：新臺幣千元

項 目	金 額	備抵呆帳	淨 額	備 註
出口押匯	\$135,980	\$(27)	\$135,953	
透支及短期放款	69,942,321	(178,711)	69,763,610	
擔保透支及短期擔保放款	91,525,716	(695,267)	90,830,449	
中期放款	104,189,170	(1,957,300)	102,231,870	
中期擔保放款	109,981,720	(173,658)	109,808,062	
長期放款	30,333,668	(787,513)	29,546,155	
長期擔保放款	368,520,805	(180,264)	368,340,541	
放款轉列之催收款項	5,608,255	(3,311,207)	2,297,048	
合計	<u>\$780,237,635</u>	<u>\$(7,283,947)</u>	<u>\$772,953,688</u>	

國泰世華商業銀行股份有限公司

6. 備供出售金融資產明細表

民國九十八年六月三十日

單位：新臺幣千元

金融商品名稱	摘要	股數、 單位數或張數	面 值	總 額	利 率	取得成本	累計減損	備 抵 評 價 調 整	公平價值		備 註
									單 價(元)	總 額	
股票	-	93,050,136 股	\$-	\$4,607,827	-	\$4,607,827	\$-	\$(406,008)	11.6-392	\$4,201,819	帳面價值2,698,958千元業已提供有關機構作為各項業務之準備及擔保品。
基金及受益證券	-	13,139,000 單位	-	303,646	-	303,646	-	(67,103)	9.68-44.46	236,544	
公司債	2009/7/1-2015/12/15	-	-	33,618,271	0.85-3.4	33,618,271	-	418,003	99.1829-105.0515	34,036,273	
公債	2009/7/20-2031/7/17	-	-	81,785,989	0.2867-6.6626	81,785,989	-	1,831,725	94.8562-141.2774	83,617,714	
海外金融商品—美元利率連動債券	2010/1/15	-	-	649,363	-	649,363	-	(3,408)	98.8482-99.094	645,955	
海外金融商品—金融債券	-	-	-	9,963,471	-	9,963,471	(507,518)	(44,814)	89.36-109.741	9,411,139	
海外金融商品—抵押債權債券	2013/12/20	-	-	328,180	-	328,180	-	(60,713)	81.50	267,467	
海外金融商品—擔保抵押債券	2039/3/15-2039/6/15	-	-	6,678,665	-	6,678,665	-	(43,653)	100.0718-102.1719	6,635,011	
合 計										<u>\$139,051,922</u>	

註：1. 付息還本日期於摘要欄內註明

2. 已提供質借或出借者，於備註欄說明

國泰世華商業銀行股份有限公司
 7.持有至到期日金融資產明細表
 民國九十八年六月三十日

單位：新臺幣千元

金融商品名稱	摘要	張數	面值	總額	利率	累計減損	未攤銷溢 (折)價	帳面金額	備註
公債	2009/8/20-2022/8/16	-	\$-	\$1,591,800	1.9842-6.9559%	\$-	\$153,206	\$1,745,006	帳面價值90,893千元業已提供有關機構作為各項業務之準備及擔保品。
金融資產證券化受益證券	2014/5/28	116	-	576,335	-	-	-	576,335	
海外金融商品-政府債券		-	-	210,452	-	-	(648)	209,804	
合計								<u>\$2,531,145</u>	

註：1.付息還本日期於摘要欄內註明

2.已提供質借或出借者，於備註欄說明

國泰世華商業銀行股份有限公司

8.採權益法之股權投資變動明細表

民國九十八年一月一日至六月三十日

單位：新臺幣千元／千股

名 稱	期初餘額		本期增加		本期減少		期末餘額			市價或 股權淨值	提供擔保、質押 或出借情形	備註
	股 數	金 額	股 數	金 額	股 數	金 額	股 數	持股比例	金 額			
華卡企業公司	3,000	\$38,422	-	\$-	-	\$407	3,000	100.00%	\$38,015	\$38,015	無	
國泰人身保險代理人公司	1,000	44,831	-	-	-	7,978	1,000	100.00%	36,853	36,853	無	
國泰財產保險代理人公司	500	7,624	-	-	-	208	500	100.00%	7,416	7,416	無	
越南Indovina Bank	-	1,447,815	-	392,356	-	-	-	50.00%	1,840,171	3,680,342	無	
台灣建築經理公司	9,044	47,283	-	2,230	-	-	9,044	30.15%	49,513	164,224	無	
台灣票券金融公司	126,814	1,399,410	-	16,671	-	-	126,814	24.57%	1,416,081	5,763,455	無	
宏遠科技創業投資公司	1,048	6,092	-	2	-	-	1,048	4.76%	6,094	128,019	無	
怡泰創業投資公司	3,000	28,984	-	-	630	7,272	2,370	2.00%	21,712	1,085,611	無	
小 計		3,020,461		411,259		15,865			3,415,855			
預付投資款												
越南Indovina Bank	-	492,900	-	-	-	492,900	-		-			
合 計		<u>\$3,513,361</u>		<u>\$411,259</u>		<u>\$508,765</u>			<u>\$3,415,855</u>			

國泰世華商業銀行股份有限公司

9.其他金融資產明細表

民國九十八年六月三十日

單位：新臺幣千元

項 目	摘 要	金 額	備 註
以成本衡量之金融資產			
－中華國貨推廣中心		\$1,850	
－中央存款保險(股)公司		10	
－漢通創業投資(股)公司		118,560	
－台灣集中保管結算所(股)公司		1,850	
－台北外匯經紀(股)公司		8,000	
－環華證券金融(股)公司		161,930	
－安豐企業(股)公司		4,500	
－育華創業投資(股)公司		40,000	
－台灣期貨交易所(股)公司		12,490	
－開發國際投資(股)公司		500,000	
－盛華創業投資(股)公司		7,500	
－財金資訊(股)公司		91,000	
－國票綜合證券(股)公司		852,365	
－群威創業投資(股)公司		30,000	
－富裕創業投資(股)公司		42,500	
－悠遊卡(股)公司		25,000	
－新世紀資通(股)公司		483,218	累計減損:254,466
－聯訊創業投資(股)公司		55,275	
－聯合創業投資(股)公司		24,000	
－群和創業投資(股)公司		50,000	
－台灣金聯資產管理(股)公司		1,020,000	
－台北金融大樓(股)公司		217,929	累計減損:22,071
－台灣金融資產服務(股)公司		100,000	
－高雄捷運(股)公司		206,600	累計減損:92,400
－富匯通資訊(股)公司		1,974	
－陽光資產管理(股)公司		5,623	
－台中市中區合作社		5	
－台中精機廠(股)公司		656	
－策略性工業創業投資基金		32,630	累計減損:90,075
小 計		4,095,465	
避險之衍生性金融資產		877,793	公平價值避險
買入匯款		2,863	
合 計		\$4,976,121	

國泰世華商業銀行股份有限公司
10.無活絡市場之債務商品投資明細表
民國九十八年六月三十日

單位：新臺幣千元

金融商品名稱	摘要	張數	面值	總額	利率	累計減損	未攤銷溢 (折)價	帳面金額	備註
屬債務證券性質之特別股	2010.2.26	-	\$-	\$549,730	5%	\$-	\$-	\$549,730	
定期存單	2009.7.1-2009.10.28	-	-	223,035,000	0.57-1.16%	-	-	223,035,000	帳面價值15,535,000千元業已提供有關機關作為各項業務之準備及擔保品。
可轉換公司債	-	-	-	95,586	-	(95,586)	-	-	
海外金融商品-保本連動式債券	2009.10.16	-	-	32,818	-	-	-	32,818	
海外金融商品-美元利率連動債券	2013.7.8-2018.6.5	-	-	2,297,016	2-8.45%	-	-	2,297,016	
海外金融商品-抵押債權債券	2009.7.28-2051.5.04	-	-	2,715,049	0-4.606%	(2,123,397)	-	591,652	
海外金融商品-擔保抵押債券	2012.5.15-2014.12.15	-	-	16,230,447	3.25-11.61%	-	-	16,230,447	
海外金融商品-保本型商品	2010.9.16-2017.1.6	-	-	7,309,724	0-6.0144%	-	-	7,309,724	
海外金融商品-可轉換公司債	201.2.12	-	-	58,040	-	(49,633)	-	8,407	
金融資產證券化受益證券	2014.5.28	-	-	400,000	-	-	-	400,000	
海外金融商品-公司債信連結債券	2009.4.3-2015.3.19	-	-	406,923	-	(406,923)	-	-	
一般債券	2011.9.9	-	-	3,282	-	-	-	3,282	
合計				<u>\$253,133,615</u>		<u>\$(2,675,539)</u>		<u>\$250,458,076</u>	

註：1.付息還本日期於摘要欄內說明。

2.已提供質借或出售者，於備註欄說明。

國泰世華商業銀行股份有限公司

11. 固定資產變動明細表

民國九十八年一月一日至六月三十日

單位：新臺幣千元

項 目	期初餘額	本期增加	本期減少	本期重分類	匯率影響數	期末餘額	提供擔保 或質押情形	備 註
房屋基地	\$14,912,950	\$3,198	\$(8,261)	\$(165,359)	\$-	\$14,742,528	無	
房屋及建築	9,939,160	-	(19,469)	1,095,697	-	11,015,388	無	
機器設備	3,760,780	32,453	(54,025)	32,182	(141)	3,771,249	無	
交通及運輸設備	53,870	952	(5,908)	-	81	48,995	無	
租賃權益改良	11,547	-	-	5,583	(278)	16,852	無	
其他設備	5,153,145	18,104	(131,779)	149,085	(139)	5,188,416	無	
未完工程及預付資產款	2,341,954	440,190	-	(1,294,328)	(146)	1,487,670	無	
合 計	<u>\$36,173,406</u>	<u>\$494,897</u>	<u>\$(219,442)</u>	<u>\$(177,140)</u>	<u>\$(623)</u>	<u>\$36,271,098</u>		

國泰世華商業銀行股份有限公司

12. 固定資產累計折舊變動明細表

民國九十八年一月一日至六月三十日

單位：新臺幣千元

項 目	期初餘額	本期增加	本期減少	本期重分類	匯率影響數	期末餘額	備 註
房屋及建築	\$2,569,233	\$113,418	\$(2,908)	\$(6,943)	\$-	\$2,672,800	
機器設備	2,999,798	166,218	(54,001)	-	(72)	3,111,943	
交通及運輸設備	51,871	1,146	(5,908)	-	90	47,199	
租賃權益改良	4,525	1,218	-	-	(22)	5,721	
其他設備	3,822,395	200,523	(125,430)	-	(143)	3,897,345	
合 計	<u>\$9,447,822</u>	<u>\$482,523</u>	<u>\$(188,247)</u>	<u>\$(6,943)</u>	<u>\$(147)</u>	<u>\$9,735,008</u>	

國泰世華商業銀行股份有限公司

13. 無形資產變動明細表

民國九十八年一月一日至六月三十日

單位：新臺幣千元

項 目	期初餘額	本期增加	本期減少	期末餘額	備 註
取得成本					
商 譽	\$6,673,083	\$-	\$-	\$6,673,083	
電腦軟體成本	1,082,497	16,110	101,985	996,622	
小 計	7,755,580	16,110	101,985	7,669,705	
攤銷					
電腦軟體成本	(847,022)	(52,747)	(101,985)	(797,784)	
無形資產淨額	\$6,908,558	\$(36,637)	\$-	\$6,871,921	

國泰世華商業銀行股份有限公司

14.其他資產明細表

民國九十八年六月三十日

單位：新臺幣千元

項 目	金 額	備 註
預付款項	\$523,978	
暫付及待結轉款項	84,168	
跨行清算基金	1,354,438	
非營業用資產－淨額	2,576,749	
存出保證金－淨額	1,493,307	
承受擔保品－淨額	491,333	
遞延所得稅資產－淨額	526,161	
其他(註)	53,121	
合 計	<u>\$7,103,255</u>	

註：餘額超過其他資產總金額百分之五者分別列報，其餘採合併列報。

國泰世華商業銀行股份有限公司

15. 公平價值變動列入損益之金融負債明細表

民國九十八年六月三十日

單位：新臺幣千元

金融商品名稱	摘要	股數、口數或張數	面 值	總 額	利 率	公平價值		備註
						單 價(元)	總 額	
交易目的金融負債：								
選擇權		-	\$-	\$-	-	\$-	\$97,190	
換匯		-	-	-	-	-	637,434	
換利		-	-	-	-	-	3,375,107	
換匯換利		-	-	-	-	-	207,789	
信用商品		-	-	-	-	-	563,178	
遠期外匯		-	-	-	-	-	2,823,270	
無本金交割遠期外匯		-	-	-	-	-	49,357	
小 計							7,753,325	
指定公平價值變動列入損益之金融負債：								
首順位金融債	2009/7/8-2011/12/29	-	27,000,000	-	(註)	99.96-107.34	27,405,141	
次順位金融債	2015/9/19-2015/10/27	-	5,000,000	-	(註)	101.93-105.09	5,222,587	
小 計							32,627,728	
合 計							\$40,381,053	

註：請參閱財務報表附註四、16(1)

國泰世華商業銀行股份有限公司
 16.附買回票券及債券負債明細表
 民國九十八年六月三十日

單位：新臺幣千元

項 目	面 額	帳列金額	備註
公債		<u>\$9,157,974</u>	

國泰世華商業銀行股份有限公司

17.應付款項明細表

民國九十八年六月三十日

單位：新臺幣千元

項 目	金 額	備 註
應付帳款	\$5,656,151	
應付利息	3,252,899	
應付費用	2,017,140	
應付外匯款	3,721,323	
承兌匯票	1,130,655	
應付稅款	365,910	
應付代收款	356,296	
其他應付款	1,210,628	
合 計	<u>\$17,711,002</u>	

國泰世華商業銀行股份有限公司

18.存款及匯款明細表

民國九十八年六月三十日

單位：新臺幣千元

項 目	金 額	備 註
支票存款	\$11,504,074	
活期存款	161,533,250	
活期儲蓄存款	411,577,238	
定期存款	329,069,381	
可轉讓定期存單	2,038,600	
定期儲蓄存款	273,369,246	
代為確定用途信託資金	255,072	
匯出匯款	211,871	
應解匯款	251,434	
合計	<u>\$1,189,810,166</u>	

國泰世華商業銀行股份有限公司

19.應付金融債券明細表

民國九十八年六月三十日

單位：新臺幣千元

債券名稱	受託機構	發行日期	付息日期	票面利率(%)	金額					償還辦法	擔保情形	備註
					發行總額	已還數額	期末餘額	未攤銷折溢價金額	帳面金額			
94-3期	JP Morgan Chase Bank N.A.	94.10.5	每年4月和10月5日	5.50%	\$16,430,000	\$2,036,043	\$15,248,451	\$ (53,645)	\$15,194,806	到期一次還本	無	註：公平價值避險標的之評價調整\$854,494

國泰世華商業銀行股份有限公司

20.其他金融負債明細表

民國九十八年六月三十日

單位：新臺幣千元

項 目	摘 要	金 額	備 註
撥入放款基金		<u>\$250,906</u>	

國泰世華商業銀行股份有限公司

21.其他負債明細表

民國九十八年六月三十日

單位：新臺幣千元

項 目	金 額	備 註
預收款項	\$248,757	
暫收及待結轉款項	896,645	
保證責任準備	24,892	
買賣票券損失準備	268,791	
存入保證金	905,488	
土地增值稅準備	40,336	
合計	<u>\$2,384,909</u>	

國泰世華商業銀行股份有限公司

22.利息收入明細表

民國九十八年一月一日至六月三十日

單位：新臺幣千元

項 目	金 額	備 註
放款息	\$8,299,826	
投資有價證券利息	3,309,599	
信用卡業務循環息	1,260,449	
其他(註)	116,046	
合計	<u>\$12,985,920</u>	

註：餘額超過利息收入總金額百分之五者分別列報，其餘採合併列報。

國泰世華商業銀行股份有限公司

23.利息費用明細表

民國九十八年一月一日至六月三十日

單位：新臺幣千元

項 目	金 額	備 註
存款息	\$4,729,150	
債券息	431,748	
公平價值變動列入損益之金融負債利息費用	398,794	
其他(註)	313,853	
合計	<u>\$5,873,545</u>	

註：餘額超過利息費用總金額百分之五者分別列報，其餘採合併列報。

國泰世華商業銀行股份有限公司

24.手續費淨收益明細表

民國九十八年一月一日至六月三十日

單位：新臺幣千元

項 目	金 額	備 註
手續費收入		
匯費收入	\$138,698	
跨行手續費收入	177,321	
信託業務收入	312,705	
信用卡手續費收入	1,213,670	
放款手續費收入	119,270	
共同行銷收入	354,105	
其他(註)	262,554	
合計	<u>2,578,323</u>	
手續費費用		
匯費支出	71,610	
信用卡手續費支出	395,822	
其他(註)	141,801	
合計	<u>609,233</u>	
手續費淨收益	<u><u>\$1,969,090</u></u>	

註：餘額超過本科目總金額百分之五者分別列報，其餘採合併列報。

國泰世華商業銀行股份有限公司
25. 公平價值變動列入損益之金融資產及負債損益明細表
民國九十八年一月一日至六月三十日

單位：新臺幣千元

項 目	金 額	備 註
金融資產		
已實現		
基金	\$963	
債券	57,070	
遠期外匯	5,903,605	
選擇權	(90,489)	
海外商品投資	3,396	
換利	118,641	
保證金交易	965	
未實現		
債券	(78,375)	
基金	124,781	
換利	437,085	
換匯	6,238,807	
換匯換利	71,742	
選擇權	(296,803)	
海外商品投資	(5,296)	
信用商品	161,562	
信用違約交換合約	14,350	
其他(註)	(414)	
金融負債		
已實現		
選擇權	119,605	
換匯換利	(52,377)	
換匯	(5,557,077)	
期貨	(5,783)	
信用違約交換合約	(33,467)	
未實現		
選擇權	291,714	
遠期外匯	(5,886,052)	
債券	86,068	
合計	\$1,624,221	

註：餘額超過本科目總金額百分之五者分別列報，其餘採合併列報。

國泰世華商業銀行股份有限公司

26.備供出售金融資產之已實現損益明細表

民國九十八年一月一日至六月三十日

單位：新臺幣千元

項 目	金 額	備 註
股票	\$117,587	
海外商品投資	20,585	
債券	281,732	
基金	4	
合 計	<u>\$419,908</u>	

國泰世華商業銀行股份有限公司
 27.採權益法認列之投資損益明細表
 民國九十八年一月一日至六月三十日

單位：新臺幣千元

項 目	金 額	備 註
華卡企業公司	\$1,276	
國泰人身保險代理人公司	11,293	
國泰財產保險代理人公司	215	
越南Indovina Bank	67,320	
台灣建築經理公司	2,230	
台灣票券金融公司	24,342	
宏遠科技創業投資公司	2	
怡泰創業投資公司	(3,217)	
合計	<u>\$103,461</u>	

國泰世華商業銀行股份有限公司

28.兌換利益

民國九十八年一月一日至六月三十日

單位：新臺幣千元

項 目	金 額	備 註
兌換利益	\$629,038	
兌換損失	<u>(372,741)</u>	
兌換利益淨額	<u><u>\$256,297</u></u>	

國泰世華商業銀行股份有限公司

29. 資產減損迴轉利益(損失)明細表

民國九十八年一月一日至六月三十日

單位：新臺幣千元

項 目	減損損失金額	迴轉利益金額	備 註
無活絡市場之債務商品投資減損迴轉利益	\$-	\$1,145	
以成本衡量之金融資產減損迴轉利益	-	14,654	
固定資產減損損失－土地	(39,753)	-	
固定資產減損損失－房屋及建築	(11,213)	-	
承受擔保品減損損失	(421)	-	
合計	<u><u>\$(51,387)</u></u>	<u><u>\$15,799</u></u>	

國泰世華商業銀行股份有限公司
 30.無活絡市場之債務商品投資損益明細表
 民國九十八年一月一日至六月三十日

單位：新臺幣千元

項 目	金 額	備 註
海外金融商品	<u>\$4,921</u>	

國泰世華商業銀行股份有限公司

31.其他非利息淨損益明細表

民國九十八年一月一日至六月三十日

單位：新臺幣千元

項 目	金 額	備 註
其他非利息利益		
避險相關利益	\$58,386	
買回金融債利益	430,023	
營業資產租金收入	58,833	
其他(註)	343,088	
小計	890,330	
其他非利息損失		
其他(註)	(23,345)	
淨額	\$866,985	

註：餘額超過本科目總金額百分之五者分別列報，其餘採合併列報。

國泰世華商業銀行股份有限公司

32.呆帳費用明細表

民國九十八年一月一日至六月三十日

單位：新臺幣千元

項 目	金 額	備 註
提存呆帳準備	\$ (134,497)	
調降營業稅呆帳準備	353,889	
調降準備率呆帳準備	68,954	
合計	<u>\$288,346</u>	

國泰世華商業銀行股份有限公司

33.用人費用明細表

民國九十八年一月一日至六月三十日

單位：新臺幣千元

項 目	金 額	備 註
薪資費用	\$2,734,383	
員工保險費	357,856	
退休金費用	181,684	
福利金	76,416	
餐費津貼	68,174	
其他(註)	39,084	
合計	<u>\$3,457,597</u>	

註：餘額超過本科目總金額百分之五者分別列報，其餘採合併列報。

國泰世華商業銀行股份有限公司

34.折舊及攤銷費用明細表

民國九十八年一月一日至六月三十日

單位：新臺幣千元

項 目	金 額	備 註
折舊		
房屋及建築	\$113,418	
機器設備	166,218	
交通及運輸設備	1,146	
租賃權益改良	1,218	
其他設備	200,523	
小計	<u>482,523</u>	
攤銷	<u>52,747</u>	
合計	<u><u>\$535,270</u></u>	

國泰世華商業銀行股份有限公司

35.其他業務及管理費用明細表

民國九十八年一月一日至六月三十日

單位：新臺幣千元

項 目	金 額	備 註
租金	\$522,621	
郵電費	181,030	
保險費	140,790	
產品促銷活動費	359,447	
稅捐	336,897	
其他(註)	1,255,646	
合計	<u>\$2,796,431</u>	

註：餘額超過本科目總金額百分之五者分別列報，其餘採合併列報。