

2882

國泰金融控股股份有限公司及子公司  
合併財務報告暨會計師核閱報告  
民國一〇三年一月一日至九月三十日  
及民國一〇二年一月一日至九月三十日

公司地址：台北市大安區仁愛路四段 296 號  
公司電話：(02)2708-7698

# 合併財務報告

## 目 錄

項 目	頁 次
一、封面	1
二、目錄	2
三、會計師核閱報告	3
四、合併資產負債表	4~5
五、合併綜合損益表	6
六、合併權益變動表	7
七、合併現金流量表	8
八、合併財務報表附註	
(一) 公司沿革	9
(二) 通過財務報告之日期及程序	9
(三) 新發布及修訂準則及解釋之適用	10~20
(四) 重大會計政策之彙總說明	21~47
(五) 重大會計判斷、估計及假設不確定性之主要來源	48~51
(六) 重要會計科目之說明	52~142
(七) 關係人交易	142~169
(八) 質押之資產	169
(九) 重大或有負債及未認列之合約承諾	170~171
(十) 重大之災害損失	171
(十一) 重大之期後事項	171
(十二) 其他重要事項	172~238
(十三) 附註揭露事項	
1. 重大交易事項相關資訊	239
2. 轉投資事業相關資訊	239
3. 大陸投資相關資訊	240~242
(十四) 部門資訊	242~244
(十五) 金融控股公司財務報表	245~249
(十六) 子公司相關資訊	250~286

## 會計師核閱報告

國泰金融控股股份有限公司 公鑒：

國泰金融控股股份有限公司及其子公司民國一〇三年九月三十日及民國一〇二年九月三十日之合併資產負債表、民國一〇三年七月一日至九月三十日、民國一〇二年七月一日至九月三十日、民國一〇三年一月一日至九月三十日及民國一〇二年一月一日至九月三十日之合併綜合損益表，暨民國一〇三年一月一日至九月三十日及民國一〇二年一月一日至九月三十日之合併權益變動表及合併現金流量表，業經本會計師核閱竣事。上開合併財務報表之編製係公司管理階層之責任，本會計師之責任則為根據核閱結果出具報告。

本會計師係依照審計準則公報第三十六號「財務報表之核閱」規劃並執行核閱工作。由於本會計師僅實施分析、比較與查詢，並未依照一般公認審計準則查核，故無法對上開合併財務報表整體表示查核意見。

依本會計師核閱結果，並未發現第一段所述合併財務報表在所有重大方面有違反金融控股公司財務報告編製準則、證券發行人財務報告編製準則及經金融監督管理委員會認可之國際會計準則第三十四號「期中財務報導」而須作修正之情事。



如合併財務報表附註四所述，國泰金融控股股份有限公司及其子公司自民國一〇三年一月一日起將投資性不動產之續後衡量由成本模式改為公允價值模式，並追溯重編民國一〇二年一月一日至九月三十日合併財務報表暨民國一〇二年一月一日及十二月三十一日之合併資產負債表。

安永聯合會計師事務所



主管機關核准辦理公開發行公司財務報告

查核簽證文號：金管證六字第 0970038990 號

(90)台財證(六)第 100690 號

黃建澤  

會計師：

王金來  

中華民國一〇三年十一月十三日

國泰金融控股股份有限公司及子公司  
合併資產負債表

民國一〇三年九月三十日、一〇二二年十二月三十一日、一〇二二年九月三十日及民國一〇二二年一月一日  
(民國一〇三及一〇二二年九月三十日僅經核閱，未依一般公認審計準則查核)

單位：新臺幣仟元

代碼	資產會計項目	附註	103年9月30日		102年12月31日		102年9月30日		102年1月1日	
			金額	%	金額	%	金額	%	金額	%
11000	現金及約當現金	四、六.1	\$508,527,175	8	\$531,666,078	5	\$307,079,076	5	\$313,663,386	6
11500	存放央行及拆借金融同業		146,979,030	2	151,945,066	2	132,346,377	2	109,003,762	2
12000	透過損益按公允價值衡量之金融資產	四、六.2	202,941,797	3	244,023,246	4	226,245,360	4	146,746,672	3
12100	備供出售金融資產-淨額	四、六.3	1,301,619,201	20	1,357,106,776	22	1,321,363,863	22	1,302,743,262	23
12300	避險之衍生金融資產	四	799,689	-	1,300,914	-	1,607,616	-	2,362,366	-
12500	附賣回票券及債券投資	四	49,522,901	1	12,960,817	-	10,220,471	-	15,749,244	-
13000	應收款項-淨額	四、六.4	125,765,347	2	169,590,966	3	137,403,067	2	109,911,278	3
13200	當期所得稅資產	四	6,572,752	-	5,585,301	-	4,908,270	-	3,597,490	-
13300	待出售資產-淨額		-	-	81,950	-	-	-	-	-
13500	貼現及放款-淨額	四、六.5	1,791,938,582	27	1,667,391,682	27	1,586,501,443	27	1,521,712,123	28
13700	再保險合約資產		6,261,024	-	5,740,684	-	9,047,802	-	14,641,999	-
14500	持有至到期日金融資產-淨額	四、六.6	75,387,965	1	54,970,153	1	51,384,448	1	24,380,985	-
15000	採用權益法之投資-淨額	四、六.7	4,427,921	-	3,153,320	-	2,623,280	-	2,235,874	-
15500	其他金融資產-淨額	四、六.8	1,943,342,582	29	1,724,797,817	29	1,767,793,219	30	1,605,300,209	29
18000	投資性不動產-淨額	四、六.9	346,116,294	5	292,314,571	5	260,247,792	4	251,035,215	4
18500	不動產及設備-淨額	四、六.10	93,044,730	1	103,394,387	2	113,148,121	2	113,460,688	2
19000	無形資產-淨額	四、六.11	9,257,382	-	9,223,432	-	9,297,017	-	9,393,007	-
19300	遞延所得稅資產-淨額	四	13,242,979	-	15,062,222	-	16,482,149	-	19,065,855	-
19500	其他資產-淨額		36,332,068	1	26,963,277	-	25,433,465	1	24,726,997	-
19999	資產總計		\$6,662,079,419	100	\$6,177,272,659	100	\$5,983,132,836	100	\$5,589,730,412	100

(請參閱合併財務報表附註)



董事長：蔡宏圖



經理人：李長庚



會計主管：張煥城

國泰金融控股股份有限公司及子公司

合併資產負債表(續)

民國一〇三年九月三十日、一〇二二年十二月三十一日、一〇二二年九月三十日及民國一〇二二年一月一日  
(民國一〇三及一〇二二年九月三十日僅經核閱，未依一般公認審計準則查核)

單位：新臺幣仟元

代碼	負債及權益 會計項目	附註	103年9月30日		102年12月31日		102年9月30日		102年1月1日	
			金額	%	金額	%	金額	%	金額	%
21000	央行及金融同業存款		\$71,776,229	1	\$56,985,225	1	\$50,893,236	\$56,934,246	1	
21500	央行及同業融資		1,521,800	-	1,497,500	-	1,483,500	1,456,800	-	
22000	透過損益按公允價值衡量之金融負債	四、六.12	36,507,336	1	28,754,621	-	19,073,757	9,086,346	-	
22300	避險之衍生金融負債		13,397	-	5,148	-	-	-	-	
22500	附買回票券及債券負債	四	62,636,760	1	60,931,600	2	58,193,040	22,046,517	-	
22600	應付商業本票-淨額	四、六.13	23,400,000	-	10,050,000	-	7,780,000	5,540,000	-	
23000	應付款項		58,475,379	1	37,548,440	1	58,366,163	60,740,926	1	
23200	當期所得稅負債	四	176,336	-	37,003	-	163,357	104	-	
23500	存款及匯款	六.14	1,667,763,366	25	1,585,031,001	26	1,558,339,204	1,458,392,976	26	
24000	應付債券	四、六.15	107,288,890	2	92,417,213	1	99,913,846	89,831,007	2	
24600	負債準備	四、六.17	3,677,395,612	55	3,477,440,832	56	3,367,510,568	3,175,688,291	58	
25500	其他金融負債	四、六.16	516,660,371	8	413,414,217	7	396,720,427	348,229,937	6	
29300	遞延所得稅負債	四	21,069,770	-	18,936,804	-	17,627,197	19,843,268	-	
29500	其他負債		16,662,617	-	14,712,855	-	11,979,865	18,548,681	1	
29999	負債總計		6,261,347,863	94	5,797,762,459	94	5,648,044,160	5,266,339,099	95	
31000	歸屬於母公司業主之權益									
31100	股本	六.19								
31101	普通股		125,632,102	2	119,649,621	2	112,183,851	108,653,851	2	
31107	待分配股票股利		-	-	-	-	7,465,770	-	-	
31500	資本公積	六.20	88,782,304	1	89,063,184	1	87,889,556	78,508,148	1	
32000	保留盈餘	六.21								
32001	法定盈餘公積		19,784,401	-	16,922,773	-	16,922,773	15,222,599	-	
32003	特別盈餘公積		82,305,614	1	82,314,780	1	82,314,780	82,314,780	1	
32011	未分配盈餘		55,258,722	1	37,287,956	1	28,274,221	16,296,275	-	
32500	其他權益		23,568,922	1	30,091,548	1	3,056,839	25,823,918	1	
32600	庫藏股票	四、六.22	-	-	-	-	(7,179,872)	(7,179,872)	-	
39500	非控制性權益	四、六.23	5,399,491	-	4,180,338	-	4,160,758	3,751,614	-	
39999	權益總計		400,731,556	6	379,510,200	6	335,088,676	323,391,313	5	
	負債及權益總計		\$6,662,079,419	100	\$6,177,272,659	100	\$5,983,132,836	\$5,589,730,412	100	

(請參閱合併財務報表附註)



董事長：孫宏園



經理人：李長庚



會計主管：張煥堃



## 國泰金融控股股份有限公司及子公司

## 合併綜合損益表

民國一〇三年及一〇二年七月一日至九月三十日與民國一〇三年及一〇二年一月一日至九月三十日

(僅經核閱，未依一般公認審計準則查核)

單位：新臺幣仟元，惟每股盈餘為元

代 碼	項 目	附 註	103年7月1日至9月30日		102年7月1日至9月30日		103年1月1日至9月30日		102年1月1日至9月30日	
			金 額	%	金 額	%	金 額	%	金 額	%
41000	利息收入	四	\$35,174,488	30	\$32,384,048	37	\$104,538,716	37	\$95,781,929	37
51000	減：利息費用		(4,124,897)	(4)	(3,668,405)	(4)	(12,001,834)	(4)	(10,414,234)	(4)
49600	利息淨收益	四	31,049,591	26	28,715,643	33	92,536,882	33	85,367,695	33
49700	利息以外淨收益									
49800	手續費及佣金淨收益		(310,163)	-	275,613	-	1,700,158	1	2,049,059	1
49810	保險業務淨收益		63,687,497	54	40,227,046	46	125,524,091	44	126,038,888	49
49820	透過損益按公允價值衡量之金融資產 及負債損益		(12,124,902)	(10)	11,569,279	13	(9,301,419)	(3)	(18,663,915)	(7)
49825	投資性不動產損益		1,860,061	2	1,611,896	2	23,229,350	8	8,460,600	3
49830	備供出售金融資產之已實現損益		18,475,127	15	14,617,555	17	37,609,764	13	26,992,864	10
49840	持有至到期日金融資產之已實現損益		1,120	-	1,798	-	3,975	-	1,382	-
49870	兌換損益		14,745,643	12	(11,492,907)	(13)	10,188,717	3	22,706,989	9
49880	資產減損損失		-	-	-	-	(7,123)	-	-	-
49890	採用權益法之關聯企業及合資損益之份額		51,913	-	38,777	-	119,238	-	54,988	-
49900	其他利息以外淨損益		878,013	1	2,001,518	2	3,822,264	1	6,605,301	2
	淨收益		118,313,900	100	87,566,218	100	285,425,897	100	259,613,851	100
58100	呆帳費用及保證責任準備提存		(747,127)	(1)	(745,086)	(1)	(1,189,768)	-	(1,285,244)	-
58300	保險負債準備淨變動		(85,562,206)	(72)	(61,967,556)	(71)	(192,620,022)	(67)	(187,590,369)	(72)
58500	營業費用	六.24								
58501	員工福利費用		(8,967,461)	(8)	(7,832,511)	(9)	(25,758,852)	(9)	(24,872,615)	(10)
58503	折舊及攤銷費用		(623,155)	(1)	(712,686)	(1)	(1,864,288)	(1)	(2,127,065)	(1)
58599	其他業務及管理費用		(5,419,759)	(5)	(4,520,375)	(5)	(13,653,558)	(5)	(10,960,212)	(4)
	營業費用合計		(15,010,375)	(14)	(13,065,572)	(15)	(41,276,698)	(15)	(37,959,892)	(15)
61000	繼續營業單位稅前淨利		16,994,192	13	11,788,004	13	50,339,409	18	32,778,346	13
61003	所得稅(費用)利益	四、六.26	(2,851,280)	(2)	5,516	-	(5,594,648)	(2)	(3,743,820)	(1)
61005	繼續營業單位淨利		14,142,912	11	11,793,520	13	44,744,761	16	29,034,526	12
69500	其他綜合損益	四、六.25								
69501	國外營運機構財務報表換算之兌換差額		394,500	-	(360,960)	-	13,029	-	371,207	-
69511	備供出售金融資產未實現評價損益		(24,641,051)	(21)	(7,749,552)	(9)	(7,281,424)	(3)	(25,197,297)	(10)
69521	現金流量避險中屬有效避險部分之避險工具損失		(146,760)	-	(198,700)	-	(322,048)	-	(591,128)	-
69541	採用權益法之關聯企業及合資其他綜合損益之份額		404	-	(23,784)	-	21,259	-	(33,441)	-
69551	其他綜合損益-其他		-	-	-	-	902,335	-	-	-
69591	與其他綜合損益組成部分相關之所得稅		108,306	-	(70,413)	-	302,949	-	2,740,770	1
69500	本期其他綜合損益(稅後淨額)		(24,284,601)	(21)	(8,403,409)	(9)	(6,363,900)	(3)	(22,709,889)	(9)
69700	本期綜合損益總額		\$ (10,141,689)	(10)	\$ 3,390,111	4	\$ 38,380,861	13	\$ 6,324,637	3
69900	淨利歸屬於：									
69901	母公司業主		\$14,032,206		\$11,727,920		\$44,485,434		\$28,802,302	
69903	非控制權益		110,706		65,600		259,327		232,224	
	小計		\$14,142,912		\$11,793,520		\$44,744,761		\$29,034,526	
69950	綜合損益總額歸屬於：									
69951	母公司業主		\$ (10,391,940)		\$ 3,400,934		\$ 37,963,311		\$ 6,035,223	
69953	非控制權益		250,251		(10,823)		417,550		289,414	
	小計		\$ (10,141,689)		\$ 3,390,111		\$ 38,380,861		\$ 6,324,637	
	每股盈餘：	六.27								
70000	基本每股盈餘									
70001	繼續營業單位稅後淨利		\$1.12		\$0.97		\$3.54		\$2.40	
71000	稀釋每股盈餘									
71001	繼續營業單位稅後淨利		\$1.12		\$0.97		\$3.54		\$2.40	

(請參閱合併財務報表附註)

董事長：蔡宏圖



經理人：李長庚



會計主管：張煥城



國泰金融控股股份有限公司及子公司  
合併權益變動表  
民國一〇三年一月一日至九月三十日及民國一〇二年一月一日至九月三十日  
(除註釋外，表格一般公認會計準則彙編)

單位：新臺幣千元

項目	股本				保留盈餘			其他權益項目					非控制權益	總計	權益總額
	普通股	特別股	資本公積	未分配盈餘	保留盈餘		其他權益項目								
					國外營運機構財務報表折算之兌換差額	國外營運機構財務報表折算之兌換差額	現金流量表中歸屬於該部分之匯兌工具利益(損失)	現金流量表中歸屬於該部分之匯兌工具利益(損失)	其他權益-其他	庫藏股票					
民國102年1月1日餘額(調整後)	\$108,653,851	\$-	\$78,506,148	\$82,314,780	\$15,222,599	\$82,314,780	\$1,082,097	\$25,930,583	\$976,682	\$-	\$(1,230)	\$7,179,872	\$3,751,614	\$323,391,413	
101年度盈餘撥補及分配(註1)：															
提列法定盈餘公積					1,700,174										
普通股現金股利		7,465,770												(7,465,770)	
普通股股票股利															
民國102年1月1日至9月30日淨利(調整後)															
民國102年1月1日至9月30日其他綜合損益															
民國102年1月1日至9月30日綜合損益總額(調整後)															
現金增資	3,530,000		9,178,000												
取得子公司股權調整與帳面價值差額															
股券基礎給付交易			203,408												
非控制權益增減															
民國102年9月30日餘額(調整後)	\$112,183,851	\$7,465,770	\$87,889,556	\$82,314,780	\$16,922,773	\$82,314,780	\$823,449	\$3,996,585	\$484,933	\$-	\$(1,230)	\$7,179,872	\$4,160,758	\$335,088,676	
民國103年1月1日餘額(調整後)	\$119,649,621	\$-	\$89,063,184	\$82,314,780	\$16,922,773	\$82,314,780	\$528,034	\$20,230,491	\$382,306	\$10,007,738	\$9,933	\$-	\$4,180,338	\$379,510,200	
102年度盈餘撥補及分配(註2)：															
提列法定盈餘公積					2,861,628										
普通股現金股利															
普通股股票股利	5,982,481														
特別盈餘公積轉轉															
其他資本公積變動															
採用權益法認列之關聯企業及合資之變動數															
資本公積調補首次採用IFRS之影響數															
民國103年1月1日至9月30日淨利															
民國103年1月1日至9月30日其他綜合損益															
民國103年1月1日至9月30日綜合損益總額															
非控制權益增減															
其他															
民國103年9月30日餘額	\$125,632,102	\$-	\$88,782,304	\$82,305,614	\$19,784,401	\$82,305,614	\$646,051	\$13,267,161	\$113,921	\$10,834,844	\$9,933	\$-	\$5,399,491	\$400,731,556	

(請參閱合併財務報表附註)  
註1：101年度盈餘撥補5,400千元及員工紅利1,494千元已由當年度綜合損益表中扣除。  
註2：102年度盈餘撥補3,400千元及員工紅利2,594千元已由當年度綜合損益表中扣除。

董事長：蔡宏圖



經理人：李長俊



會計主管：張煥誠



國泰金融控股股份有限公司及子公司

合併現金流量表

民國一〇三年一月一日至九月三十日及民國一〇二年一月一日至九月三十日  
(僅總括開，未依一般公認會計準則彙編)

單位：新臺幣仟元

項	103年1月1日至9月30日	102年1月1日至9月30日	102年1月1日至9月30日	103年1月1日至9月30日	102年1月1日至9月30日
目	金額	金額	金額	金額	金額
營業活動之現金流量：					
繼續營業單位稅前淨利	\$50,339,409	\$32,778,346		120,350,934	(99,883,372)
調整項目：				102,117,937	95,087,609
不影響現金流量之收益費損項目				15,138,421	13,567,352
折舊費用	1,640,865	1,881,879		(9,620,846)	(9,241,661)
攤銷費用	223,423	245,186		(1,984,285)	(2,187,153)
透過損益按公允價值衡量金融資產及負債之淨損益	1,189,768	1,285,244		226,022,161	(2,657,225)
利息收入	14,008,329	20,891,013		(143,000)	-
利息費用	12,001,834	10,414,234		180,009	310,769
股利收入	(104,538,716)	(95,781,929)		(617,334)	(467,937)
各項保險負債淨變動	197,320,482	187,548,925		750,056	626,675
其他各項負債淨變動	2,690,877	4,274,031		-	(403,750)
應付公司債匯率影響數	-	133,786		2,500	-
採用權益法認列之關聯企業及合資利益之份額	(119,238)	(54,988)		-	200,000
處分或收購不動產及設備(利益)損失	(30,564)	12,695		(397,005)	(472,953)
處分投資性不動產利益	(1,346,197)	-		39,706	-
處分投資利益	(27,526,978)	(23,933,917)		9,942	(338,612)
非金融資產減損損失	7,123	-		65,981	13,067
未實現外幣兌換損益	(1,674)	(9,975)		(919,940)	-
投資性不動產評價利益	(16,460,839)	(3,607,879)		57,589	2,952
其他項目	64,090,899	203,408		(2,051)	7,715
不影響現金流量之收益費損項目合計		90,078,363		(3,970)	-
與營業活動相關之資產/負債變動數				8	-
與營業活動相關之資產/負債變動數				(168,556)	(117,654)
存放央行及拆借金融同業增加	(3,076,451)	(4,692,355)		(27,493,476)	(5,678,948)
透過損益按公允價值衡量之金融資產減少(增加)	74,708,716	(67,322,511)		1,682,842	-
備用金增加	69,565,179	(30,137,794)		(4,391,282)	(736,529)
應付之衍生金融資產減少	179,178	163,622		67,793	37,496
應收帳項減少(增加)	46,084,591	(25,264,829)		(31,280,188)	(8,397,812)
貼現及放款增加	(125,750,266)	(65,400,201)		-	25,000
再保險合約資產(增加)減少	(514,628)	5,649,472		24,300	3,085,980
持有至到期日金融資產增加	(20,394,648)	(27,185,075)		13,350,000	2,240,000
其他金融資產增加	(146,808,049)	(113,168,061)		14,871,677	9,901,957
其他負債增加	(5,971,688)	(1,495,993)		209,198	(3,576)
與營業活動相關之資產之淨變動合計	(111,978,066)	(328,853,725)		(13,810)	(265,890)
與營業活動相關之負債之淨變動				(17,947,446)	(7,465,772)
與營業活動相關之負債之淨變動				-	12,708,000
央行及銀行同業存款增加(減少)	14,664,569	(6,189,879)		10,493,919	20,225,699
透過損益按公允價值衡量之金融負債減少	(38,244,864)	(22,772,588)		351,169	407,983
附買回票券及債券負債增加	8,249	36,150,100		205,567,061	9,578,645
應付之衍生金融負債增加	1,495,962	(6,223,685)		453,686,200	397,388,554
應付帳項增加(減少)	18,162,560	99,424,291		\$659,253,261	\$406,967,199
存放央行及銀行同業存款增加	82,404,727	(94,612)		-	-
存出保證金增加	63,714	8,994		10,493,919	20,225,699
負債淨額(減少)增加	(140,760)	8,994		351,169	407,983
其他金融負債增加	36,695,463	11,083,264		205,567,061	9,578,645
其他負債增加(減少)	(2,788,072)	(5,272,441)		453,686,200	397,388,554
與營業活動相關之負債之淨變動合計	117,898,692	(106,113,444)		\$659,253,261	\$406,967,199
與營業活動相關之負債之淨變動				\$508,527,175	\$307,079,076
與營業活動相關之負債之淨變動				101,203,185	89,667,652
與營業活動相關之負債之淨變動合計	5,920,626	(22,740,281)		49,522,901	10,220,471
調整項目合計	70,011,525	(132,661,718)		\$659,253,261	\$406,967,199

(請參閱合併財務報表附註)

董事長：蔡宏圖

經理人：李長庚

會計主管：張煥斌





國泰金融控股股份有限公司及子公司  
合併財務報表附註  
民國一〇三年一月一日至九月三十日  
及民國一〇二年一月一日至九月三十日  
(民國一〇三年及一〇二年九月三十日僅經核閱，  
未依一般公認審計準則查核)  
(金額除另予註明外，均以新臺幣仟元為單位)

## 一、公司沿革

國泰金融控股股份有限公司(以下簡稱本公司)於民國 90 年 12 月 31 日依金融控股公司法及公司法等相關法令由國泰人壽保險股份有限公司以股份轉換方式設立並於同日於台灣證券交易所上市。嗣後於民國 91 年 4 月 22 日經財政部核准將國泰世紀產物保險股份有限公司及國泰商業銀行股份有限公司以股份轉換方式納為旗下之子公司；另於民國 91 年 12 月 18 日經財政部核准將世華聯合商業銀行股份有限公司以股份轉換方式納為旗下之子公司；民國 92 年 10 月 27 日世華聯合商業銀行股份有限公司與國泰商業銀行股份有限公司，依金融機構合併法及相關法令規定進行合併，合併後世華聯合商業銀行股份有限公司為存續公司，並更名為國泰世華商業銀行股份有限公司；民國 93 年 5 月 12 日以發起設立方式成立子公司國泰綜合證券股份有限公司；民國 94 年 9 月 30 日經金融監督管理委員會(以下簡稱金管會)核准策略性投資取得第七商業銀行股份有限公司，於民國 95 年 8 月 25 日以股份轉換方式取得第七商業銀行股份有限公司全部已發行股份，子公司國泰世華商業銀行股份有限公司以民國 96 年 1 月 1 日為合併基準日吸收合併第七商業銀行股份有限公司；子公司國泰世華商業銀行股份有限公司為提高競爭力，於民國 96 年 12 月 29 日概括承受中聯信託投資股份有限公司特定資產負債及營業；子公司國泰創投設立於民國 92 年 4 月 16 日，於民國 98 年 8 月 10 日經董事會決議，與子公司怡泰創投、怡泰貳創投及怡泰管顧合併，以子公司國泰創投為存續公司；民國 100 年 6 月 13 日經金管會核准取得國泰證券投資信託股份有限公司，於民國 100 年 6 月 24 日以現金購買方式取得國泰證券投資信託股份有限公司全部已發行股份。另自民國 92 年 7 月 29 日起，本公司部分已發行之股票以全球存託憑證方式於盧森堡證券交易所上市。本公司註冊地及主要營運據點位於臺北市大安區仁愛路四段 296 號。本公司主要經營之業務為金融控股公司業。

本公司及子公司(以下簡稱本集團)於民國 103 年 9 月 30 日、102 年 12 月 31 日、102 年 9 月 30 日及 102 年 1 月 1 日之員工人數分別為 44,023 人、44,487 人、44,869 人及 44,678 人。

## 二、通過財務報告之日期及程序

本集團民國 103 年及 102 年 1 月 1 日至 9 月 30 日之合併財務報告業經董事會於民國 103 年 11 月 13 日通過發布。

國泰金融控股股份有限公司及子公司合併財務報表附註(續)  
(金額除另予註明外，均以新臺幣仟元為單位)

三、新發布及修訂準則及解釋之適用

1. 截至財務報告發布日為止，本集團未採用下列金管會已認可且自2015年1月1日以後開始之會計年度適用之新發布、修訂及修正之國際財務報導準則、國際會計準則、國際財務報導解釋或解釋公告如下：

(1) 2010 年國際財務報導準則之改善

國際財務報導準則第 1 號「首次採用國際財務報導準則」

2010 年國際財務報導準則之改善針對國際財務報導準則第 1 號作出以下修正：

若首次採用者就其首份國際財務報導準則財務報表所涵蓋之部分期間內，變動其會計政策或所使用國際財務報導準則第 1 號之豁免規定，則應依該準則第 23 段之規定，解釋每一此種期中財務報告之變動及更新第 32 段所規定之調節。

此外，若衡量日發生於轉換日之後，但在首份國際財務報導準則財務報告所涵蓋之期間內，首次採用者仍得以使用基於特定事項所衡量之公允價值作為認定成本。另認定成本亦得以適用持有用於受費率管制之營運之不動產、廠房及設備或無形資產個別項目，惟於轉換日首次採用者應對使用此項豁免規定之每一項目進行減損測試。首次採用者得選擇採用該項目先前之一般公認會計原則帳面金額作為轉換日之認定成本。以上修正自 2011 年 1 月 1 日以後開始之年度期間生效。

國際財務報導準則第 3 號「企業合併」

於此修正下，收購日於採用國際財務報導準則第 3 號(2008 年修訂)前之企業合併所產生之或有對價，其處理並非依據國際財務報導準則第 3 號(2008 年修訂)之規定。此外，有關非控制權益之衡量選擇係適用於屬現時所有權權益，且其持有者有權於清算發生時按比例份額享有企業淨資產者，非屬前述之非控制權益，僅能以公允價值衡量。另，收購公司無義務但取代之股份基礎給付視為新的股份基礎給付，故於合併後財務報表認列。而流通在外不因企業合併而失效之無義務且未被取代之股份基礎給付—若已既得，則為非控制權益之一部分；若尚未既得，則視同收購日為給與日予以衡量，將其中部分列為非控制權益，其列入部分之決定與有義務取代之區分原則相同。以上修正自 2010 年 7 月 1 日以後開始之年度期間生效。

國泰金融控股股份有限公司及子公司合併財務報表附註(續)  
(金額除另予註明外，均以新臺幣仟元為單位)

國際財務報導準則第 7 號「金融工具：揭露」

該修正要求於金融工具量化揭露中提供質性揭露，以使使用者能將相關之揭露作連結，並形成金融工具所產生之風險之性質及程度之全貌。此修正自 2011 年 1 月 1 日以後開始之年度期間生效。

國際會計準則第 1 號「財務報表之表達」

該修正要求對每一權益組成部分，應於權益變動表或附註中依項目別列報其他綜合損益之資訊。此修正自 2011 年 1 月 1 日以後開始之年度期間生效。

國際會計準則第 34 號「期中財務報導」

於此修正下，說明因使用者有機會取得企業最近年度報告，於期中財務報告之附註並無必要提供相對不重大之更新。此外，另增加有關金融工具與或有負債/資產之部分揭露事項規定。此修正自 2011 年 1 月 1 日以後開始之年度期間生效。

國際財務報導解釋第 13 號「客戶忠誠計畫」

於此修正下，可兌換獎勵積分之公允價值考量提供予未由原始銷售交易賺得獎勵積分之客戶之折扣或獎勵之金額。此修正自 2011 年 1 月 1 日以後開始之年度期間生效。

- (2) 國際財務報導準則第 7 號之比較揭露對首次採用者之有限度豁免(修正國際財務報導準則第 1 號「首次採用國際財務報導準則」)

首次採用者被允許使用「金融工具揭露之改善」(修正國際財務報導準則第 7 號)中對國際財務報導準則之規定編製財務報表之現行編製者所允許之相同過渡規定。此修正自 2010 年 7 月 1 日以後開始之年度期間生效。

- (3) 嚴重高度通貨膨脹及移除首次採用之相關特定日期(修正國際財務報導準則第 1 號「首次採用國際財務報導準則」)

該修正針對企業之功能性貨幣過去為，或現在是，高度通貨膨脹經濟下之貨幣，應如何表達財務報表提供指引。此修訂亦移除原本於國際財務報導準則第 1 號與除列或首日損益相關之特定日期，並將其日期改為轉換日。以上修正自 2011 年 7 月 1 日以後開始之年度期間生效。

- (4) 國際財務報導準則第 7 號「金融工具：揭露」之修正

該修正要求對移轉全部但仍持續參與或移轉部分金融資產時，須對金融資產之移轉作額外量化揭露及質性揭露。此修正自 2011 年 7 月 1 日以後開始之年度期間生效。

國泰金融控股股份有限公司及子公司合併財務報表附註(續)  
(金額除另予註明外，均以新臺幣仟元為單位)

(5) 遞延所得稅：標的資產之回收(修訂國際會計準則第 12 號「所得稅」)

該修正提供一可反駁之前提假設，即按公允價值模式衡量之投資性不動產，其遞延所得稅將以出售之基礎認列，除非企業之經營模式顯示持有該投資性不動產之目的為隨時間消耗其經濟效益。該修正亦提供國際會計準則第 16 號中採重估價模式衡量之非折舊性資產，其遞延所得稅應以出售之基礎衡量。此修正已使得解釋公告第 21 號「所得稅：重估價非折舊性資產之回收」被撤銷。此修正自 2012 年 1 月 1 日以後開始之年度期間生效。

(6) 國際財務報導準則第 10 號「合併財務報表」

國際財務報導準則第 10 號取代國際會計準則第 27 號與解釋公告第 12 號，其改變主要在於導入整合後的新控制模式，藉以解決國際會計準則第 27 號與解釋公告第 12 號之實務分歧。亦即主要在於決定「是否」將另一個體編入合併報表，但未改變企業「如何」編製合併報表。此準則自 2013 年 1 月 1 日以後開始之年度期間生效。

(7) 國際財務報導準則第 11 號「聯合協議」

國際財務報導準則第 11 號取代國際會計準則第 31 號，其改變主要在於藉由移除聯合控制個體採用比例合併之選擇，以增加國際財務報導準則中之可比性，並因而使得協議結構不再是決定分類為聯合營運或合資(分類為合資者，即依國際會計準則第 28 號處理。)之最重要因素。此準則自 2013 年 1 月 1 日以後開始之年度期間生效。

(8) 國際財務報導準則第 12 號「對其他個體之權益之揭露」

國際財務報導準則第 12 號主要係整合針對子公司、聯合協議、關聯企業與未合併結構性個體之揭露規定，並將該等規定於單一國際財務報導準則表達。此準則自 2013 年 1 月 1 日以後開始之年度期間生效。

(9) 國際財務報導準則第 13 號「公允價值衡量」

國際財務報導準則第 13 號主要在於定義公允價值、於單一國際財務報導準則規範針對公允價值衡量之架構並規定關於公允價值衡量之揭露，藉以減少衡量公允價值時適用上之複雜性並改善一致性。惟並未改變其他準則中有關何時須採用公允價值衡量或揭露之規定。此準則自 2013 年 1 月 1 日以後開始之年度期間生效。



國泰金融控股股份有限公司及子公司合併財務報表附註(續)  
(金額除另予註明外，均以新臺幣仟元為單位)

(10) 其他綜合損益項目之表達(修正國際會計準則第 1 號「財務報表之表達」)

此修正要求其他綜合損益節列報之各單行項目，應依其後續是否重分類至損益予以分類及分組。此修正自 2012 年 7 月 1 日以後開始之年度期間生效。

(11) 國際會計準則第 19 號「員工福利」之修改

主要修改包括：(1)確定福利計畫之精算損益由原先可採「緩衝區」予以遞延認列，改為認列於其他綜合損益項下、(2)認列於損益項下之金額僅包括當期及前期服務成本、清償損益及淨確定福利負債(資產)淨利息、(3)確定福利計畫之揭露包括提供每一重大精算假設敏感度分析之量化資訊、(4)於企業不再能撤銷福利之要約，及認列國際會計準則第 37 號「負債準備、或有負債及或有資產」範圍內且涉及離職福利之支付之重組成本兩者較早時點認列離職福利等。此修改之準則自 2013 年 1 月 1 日以後開始之年度期間生效。

(12) 政府借款(修正國際財務報導準則第 1 號「首次採用國際財務報導準則」)

該修正針對追溯調整國際財務報導準則第 9 號(或國際會計準則第 39 號)及國際會計準則第 20 號作出若干規範。首次採用者須推延適用國際會計準則第 20 號之規定於轉換日存在之政府借款，若於借款首次入帳之時點企業已保有追溯調整所需之相關資訊，則企業亦得選擇追溯適用國際財務報導準則第 9 號(或國際會計準則第 39 號)及國際會計準則第 20 號之規定於政府借款。此修正自 2013 年 1 月 1 日以後開始之年度期間生效。

(13) 揭露一金融資產及金融負債之互抵(修正國際財務報導準則第 7 號「金融工具：揭露」)

此修正要求企業揭露與互抵權及相關安排之資訊，前述揭露應提供有助於評估互抵對企業財務狀況影響之資訊。新揭露規範所有已認列金融工具依國際會計準則第 32 號「金融工具：表達」規定互抵者外，亦適用於受可執行淨額交割總約定或類似協議規範之已認列金融工具。此修正自 2013 年 1 月 1 日以後開始之年度期間生效。

(14) 金融資產及金融負債之互抵(修正國際會計準則第 32 號「金融工具：表達」)

此修正釐清國際會計準則第 32 號中「目前有法律上可執行之權利將所認列之金額互抵」之相關規定，並自 2014 年 1 月 1 日以後開始之年度期間生效。

國泰金融控股股份有限公司及子公司合併財務報表附註(續)  
(金額除另予註明外，均以新臺幣仟元為單位)

(15) 國際財務報導解釋第 20 號「露天礦場於生產階段之剝除成本」

該解釋適用礦場於生產階段之露天採礦活動所發生之廢料移除成本(生產剝除成本)。在剝除活動之效益係以產生存貨之形式實現之範圍內，企業應依存貨之原則處理該剝除活動之成本。在效益係改善礦產之取得之範圍內，於符合特定標準情況下，則應將此等成本認列為非流動資產(剝除活動資產)。剝除活動資產應作為既有資產之增添或增益處理。此解釋自 2013 年 1 月 1 日以後開始之年度期間生效。

(16) 2009-2011 年國際財務報導準則之改善

國際財務報導準則第 1 號「首次採用國際財務報導準則」

此修正釐清以下規定：曾停止採用國際財務報導準則企業於重新採用國際財務報導準則時，得選擇重新採用國際財務報導準則第 1 號(即使曾經採用過國際財務報導準則第 1 號)，或依國際會計準則第 8 號之規定追溯適用國際財務報導準則之規定，視為企業從未停止採用過國際財務報導準則。此修正自 2013 年 1 月 1 日以後開始之年度期間生效。

國際會計準則第 1 號「財務報表之表達」

此修正釐清(1)提供揭露額外比較資訊與最低要求比較資訊之差異。最低要求比較期間係指前期、(2)當企業較最低要求比較期間額外提供比較資訊，應於財務報表相關附註中包括比較資訊，但額外比較期間不需要提供整份財務報表、(3)當企業追溯適用一項會計政策或追溯重編財務報表之項目，或重分類其財務報表之項目而對前期財務狀況表之資訊產生重大影響時，應列報最早比較期間之期初財務狀況表，惟不需要提供與最早比較期間之期初財務狀況表相關之附註。此修正自 2013 年 1 月 1 日以後開始之年度期間生效。

國際會計準則第 16 號「不動產、廠房及設備」

此修正釐清符合不動產、廠房及設備定義之備用零件及維修設備並非存貨。此修正自 2013 年 1 月 1 日以後開始之年度期間生效。

國際會計準則第 32 號「金融工具：表達」

修改現有對權益工具持有人所得稅之規定，要求企業依國際會計準則第 12 號「所得稅」之規定處理。此修正自 2013 年 1 月 1 日以後開始之年度期間生效。

國泰金融控股股份有限公司及子公司合併財務報表附註(續)  
(金額除另予註明外，均以新臺幣仟元為單位)

國際會計準則第 34 號「期中財務報導」

此修正釐清關於每一應報導部門之總資產與負債之部門資訊規定，以加強與國際財務報導準則第 8 號「營運部門」規定之一致性。另，某一特定部門之總資產與負債僅於其金額係定期提供予主要營運決策者且相較於前一年度財務報表所揭露者發生重大變動時提供。此修正自 2013 年 1 月 1 日以後開始之年度期間生效。

(17) 國際財務報導準則第 10 號「合併財務報表」之修正

投資個體之修正主要係提供國際財務報導準則第 10 號中有關合併之一例外規定，其要求符合投資個體定義之母公司以透過損益按公允價值衡量對子公司之投資，而非將其併入合併報表。此修正亦規定有關投資個體之揭露事項。此修正自 2014 年 1 月 1 日以後開始之年度期間生效。

以上為國際會計準則理事會已發布，金管會已認可且自 2015 年 1 月 1 日以後開始之會計年度適用之新發布、修訂及修正之準則或解釋，本集團將於民國 104 年採用修訂後之 IAS19，將依據修訂後準則之規定進行精算並認列員工福利，預計民國 103 年 1 月 1 日之遞延所得稅資產將追溯調整減少 359,178 仟元，應計退休金負債將追溯調整減少 2,112,810 仟元以及權益將追溯調整增加 1,753,632 仟元。

除上述影響外，本集團尚在評估新公布或修正準則、或解釋之潛在影響。

2. 截至財務報告發布日為止，本集團未採用下列國際會計準則理事會已發布但金管會尚未認可之準則或解釋：

(1) 國際會計準則第 36 號「資產減損」之修正

此修正係針對 2011 年 5 月發布之修正，要求企業僅於報導期間認列或迴轉減損損失時，始應揭露個別資產(包括商譽)或現金產生單位之可回收金額。此外，此修正並要求揭露依據公允價值減出售成本決定已減損資產之可回收金額時，所採用之評價技術、公允價值層級與關鍵假設等資訊。此修正自 2014 年 1 月 1 日以後開始之年度期間生效。

(2) 國際財務報導解釋第 21 號「徵收」

該解釋就應在何時針對政府徵收之徵收款(包括按照國際會計準則第 37 號「負債準備、或有負債及或有資產」的規定進行核算的徵收款以及時間和金額均可確定之徵收款)估列為負債提供相關指引。此解釋自 2014 年 1 月 1 日以後開始之年度期間生效。

國泰金融控股股份有限公司及子公司合併財務報表附註(續)  
(金額除另予註明外，均以新臺幣仟元為單位)

(3) 衍生工具之合約更替及避險會計之延續

此修正主要係對衍生工具若有合約更替，於符合特定條件之情況下，無須停止適用避險會計。此修正自2014年1月1日以後開始之年度期間生效。

(4) 國際會計準則第19號「員工福利」之修正—確定福利計畫：員工提撥

此修正針對員工或第三方提撥至確定福利計畫，其提撥金與員工提供服務之年數無關者(例如依員工薪資固定比例)，提供得選擇之簡化會計處理方法。此修正自2014年7月1日以後開始之年度期間生效。

(5) 2010-2012年國際財務報導準則之改善

國際財務報導準則第2號「股份基礎給付」  
修正「既得條件」及「市價條件」之定義及新增「績效條件」及「服務條件」之定義(「績效條件」及「服務條件」之定義於修正前係包含於「既得條件」之定義中)。以上修正適用給與日發生於2014年7月1日後之股份基礎給付交易。

國際財務報導準則第3號「企業合併」  
此修正包括(1)刪除企業合併之或有對價分類規定中「其他適用之國際財務報導準則」、(2)刪除「國際會計準則第37號『負債準備、或有負債及或有資產』或其他適當之國際財務報導準則」，規定非金融資產或非金融負債之或有對價應於每一報導日以公允價值衡量，並將公允價值之變動認列於損益，及(3)修正國際財務報導準則第9號「金融工具」之規定以釐清為金融資產或金融負債之或有對價，僅能以公允價值衡量，且依據國際財務報導準則第9號「金融工具」之規定表達於損益。此修正自收購日於2014年7月1日以後之企業合併生效。

國際財務報導準則第8號「營運部門」  
要求企業揭露管理階層彙總營運部門之判斷基準，並釐清僅於部門資產定期提供情況下方需揭露應報導部門資產總額調節至企業資產總額。此修正自2014年7月1日以後開始之年度期間生效。

國際財務報導準則第13號「公允價值衡量」  
此新增結論基礎係釐清因先前國際財務報導準則第13號「公允價值衡量」之連帶修正，而移除國際財務報導準則第9號「金融工具」第B5.7.12段及國際會計準則第39號「金融工具：認列及衡量」第AG79段，並非意圖改變相關衡量規定。



國泰金融控股股份有限公司及子公司合併財務報表附註(續)  
(金額除另予註明外，均以新臺幣仟元為單位)

國際會計準則第 16 號「不動產、廠房及設備」

此修正釐清不動產、廠房及設備項目重估價時，重估價日之累計折舊得以總帳面金額與淨帳面金額兩者間之差額重新計算。此修正自 2014 年 7 月 1 日以後開始之年度期間生效。

國際會計準則第 24 號「關係人揭露」

此修正釐清若一個體提供主要管理人員服務予報導個體或報導個體之母公司，則該個體為報導個體之關係人。此修正自 2014 年 7 月 1 日以後開始之年度期間生效。

國際會計準則第 38 號「無形資產」

此修正釐清無形資產項目重估價時，重估價日之累計攤銷得以總帳面金額與淨帳面金額兩者間之差額重新計算。此修正自 2014 年 7 月 1 日以後開始之年度期間生效。

(6) 2011-2013年國際財務報導準則之改善

國際財務報導準則第 1 號「首次採用國際財務報導準則」

此修正於結論基礎中釐清首次採用者於首份國際財務報導準則財務報表中，得選擇適用已發布並已生效之準則或亦得選擇提前適用已發布但尚未生效之準則或修正(若該準則或修正允許提前適用)。

國際財務報導準則第 3 號「企業合併」

此修正係釐清國際財務報導準則第 3 號「企業合併」第 2 段(a)所述之範圍例外項目包括國際財務報導準則第 11 號「聯合協議」所定義聯合協議所有類型之成立且僅適用於聯合協議個體之財務報表。此修正自 2014 年 7 月 1 日以後開始之年度期間生效。

國際財務報導準則第 13 號「公允價值衡量」

此修正述明國際財務報導準則第 13 號第 52 段對金融資產及金融負債群組之公允價值以淨額基礎衡量時，其範圍亦包括屬國際會計準則第 39 號「金融工具：認列及衡量」或國際財務報導準則第 9 號「金融工具」範圍之其他合約，無論該等合約是否符合國際會計準則第 32 號「金融工具：表達」之金融資產或金融負債定義。此修正自 2014 年 7 月 1 日以後開始之年度期間生效。

國際會計準則第 40 號「投資性不動產」

此修正澄清特定交易是否符合國際財務報導準則第 3 號企業合併之定義以及該不動產是否同時符合國際會計準則第 40 號投資性不動產之定義，需分別依循此兩號準則之規定獨立進行分析。此修正自 2014 年 7 月 1 日以後開始之年度期間生效。

國泰金融控股股份有限公司及子公司合併財務報表附註(續)  
(金額除另予註明外，均以新臺幣仟元為單位)

(7) 國際財務報導準則第14號「受管制之遞延帳戶」

對於處於費率管制活動之首次採用國際財務報導準則採用者，允許該等個體依先前之一般公認會計原則繼續認列與費率管制相關之金額，惟為增進與已採用國際財務報導準則編製者之比較性，國際財務報導準則第14號要求應將該等金額單獨列報。此準則自2016年1月1日以後開始之年度期間生效。

(8) 國際財務報導準則第11號「聯合協議」之修正－收購聯合營運權益之會計

此修正針對如何處理收購聯合營運(構成一業務者)之權益提供新指引，要求企業就其收購持份之範圍適用IFRS 3「企業合併」(及未與IFRS 11相衝突之其他IFRSs)之所有原則，並依據該等準則揭露相關資訊。此修正自2016年1月1日以後開始之年度期間生效。

(9) 國際會計準則第16號「不動產、廠房及設備」暨國際會計準則第38號「無形資產」之修正－釐清可接受之折舊或攤銷方法

此修正係釐清不動產、廠房及設備之折舊方法，不宜以使用該資產之活動所產生之收入為基礎。因該等收入通常反映與企業消耗該資產經濟效益無關之其他因素，例如銷售活動及銷售數量及價格之改變等。此修正亦釐清無形資產攤銷方法之前提假設，不宜以收入作為衡量無形資產經濟效益消耗型態之基礎(惟於特殊情況下，該前提假設可被反駁)。此修正自2016年1月1日以後開始之年度期間生效。

(10) 國際財務報導準則第15號「來自客戶合約之收入」

此新準則之核心原則為企業認列收入之方式應當反映向客戶移轉商品和服務的模式；認列之收入則應反映企業預計因交付該等商品和服務而有權利獲得之對價金額。該新準則亦規範針對收入更詳盡之揭露，提供針對個別交易類型完整之指引，以及改善針對多個組成部分協議之指引。此準則自2017年1月1日以後開始之年度期間生效。

(11) 農業：生產性植物(國際會計準則第16號及國際會計準則第41號之修正)

由於生產性植物之產出過程與製造過程類似，國際會計準則理事會決定生產性植物應與國際會計準則第16號所規定不動產、廠房及設備之處理方式一致。因此，此修正將生產性植物納入國際會計準則第16號之範圍，而於生產性植物上成長之作物則維持於國際會計準則第41號之範圍。此修正自2016年1月1日以後開始之年度期間生效。

國泰金融控股股份有限公司及子公司合併財務報表附註(續)  
(金額除另予註明外，均以新臺幣仟元為單位)

(12) 國際財務報導準則第9號「金融工具」

國際會計準則理事會發布國際財務報導準則第9號「金融工具」最終版本，內容包括分類與衡量、減損及避險會計，此準則將取代國際會計準則第39號「金融工具：認列與衡量」及先前已發布之國際財務報導準則第9號「金融工具」(內容包含分類與衡量及避險會計)。

分類與衡量：金融資產以攤銷後成本衡量、透過損益按公允價值衡量或透過綜合損益按公允價值衡量，主要係以管理金融資產之經營模式及該金融資產之現金流量特性為基礎；金融負債則以攤銷後成本衡量或透過損益按公允價值衡量外，另有「本身信用」變動不認列於損益之規定。

減損：係以預計損失模型評估減損損失，以原始認列後之信用風險是否重大增加而認列12個月或存續期間之預計信用損失。

避險會計：係以風險管理目標為基礎採用避險會計，並以避險比率衡量有效性。

此準則自2018年1月1日以後開始之年度期間生效。

(13) 於單獨財務報表之權益法 (國際會計準則第27號之修正)

此計畫係還原2003年修訂國際會計準則第27號時所移除於單獨財務報表採用國際會計準則第28號權益法會計處理之選項，以與特定國家之單獨財務報表會計處理之規定相符。此準則自2016年1月1日以後開始之年度期間生效。

(14) 國際財務報導準則第10號「合併財務報表」及國際會計準則第28號「投資關聯企業及合資」之修正—投資者與其關聯企業或合資間之資產出售或投入

此計畫係為處理國際財務報導準則第10號「合併財務報表」與國際會計準則第28號「投資關聯企業及合資」間，有關以子公司作價投資關聯企業或合資而喪失控制之不一致。國際會計準則第28號規定投入非貨幣性資產以交換關聯企業或合資之權益時，應依順流交易之處理方式銷除所產生利益或損失之份額；國際財務報導準則第10號則規定應認列喪失對子公司之控制時之全數利益或損失。此修正限制國際會計準則第28號之前述規定，當構成國際財務報導準則第3號所定義為業務之資產出售或投入時，其所產生之利益或損失應全數認列。

國泰金融控股股份有限公司及子公司合併財務報表附註(續)  
(金額除另予註明外，均以新臺幣仟元為單位)

此修正亦修改國際財務報導準則第 10 號使得投資者與其關聯企業或合資間，當出售或投入不構成國際財務報導準則第 3 號所定義業務之子公司時，其產生之利益或損失，僅就非屬投資者所享有份額之範圍認列。

此修正自 2016 年 1 月 1 日以後開始之年度期間生效。

(15) 2012-2014年國際財務報導準則之改善

國際財務報導準則第 5 號「待出售非流動資產及停業單位」

此修正係規定資產(或待處分群組)自待出售重分類為待分配予業主時，視為原始處分計畫之延續，反之亦然。此外，亦規定停止分類為待分配予業主之處理與停止分類為待出售之處理相同。此修正自 2016 年 1 月 1 日以後開始之年度期間生效。

國際財務報導準則第 7 號「金融工具：揭露」

此修正釐清收費之服務合約可構成繼續參與之目的而須適用國際財務報導準則第 7 號「金融工具：揭露」中有關整體除列之已移轉金融資產之揭露規定。此外，此修正亦刪除國際財務報導準則第 7 號對於金融資產與金融負債互抵之揭露要求適用於期中財務報導之相關規定，而回歸國際會計準則第 34 號「期中財務報導」中簡明財務報表之規定。此修正自 2016 年 1 月 1 日以後開始之年度期間生效。

國際會計準則第 19 號「員工福利」

此修正釐清依據國際會計準則第 19 號第 83 段之規定，於評估高品質公司債是否有深度市場以決定退職後福利義務折現之折現率時，係以義務發行之幣別作為依據，而非以國家作為依據。此修正自 2016 年 1 月 1 日以後開始之年度期間生效。

國際會計準則第 34 號「期中財務報導」

此修正釐清何謂「於期中財務報告其他部分」揭露之資訊；此修正明訂期中財務報導規定之揭露須包含於期中財務報表附註中或自期中財務報表交叉索引至此資訊所在處，而該資訊需與期中財務報表同時間及以相同條件提供予使用者。此修正自 2016 年 1 月 1 日以後開始之年度期間生效。

以上為國際會計準則理事會已發布但金管會尚未認可之準則或解釋，其實際適用日期以金管會規定為準，本集團尚在評估上述新公布或修正準則、或解釋之潛在影響。



國泰金融控股股份有限公司及子公司合併財務報表附註(續)  
(金額除另予註明外，均以新臺幣仟元為單位)

四、重大會計政策之彙總說明

1. 遵循聲明

本集團民國 103 年及 102 年 1 月 1 日至 9 月 30 日之合併財務報告係依據金融控股公司財務報告編製準則、證券發行人財務報告編製準則及經金管會認可之國際會計準則第 34 號「期中財務報導」編製。

2. 編製基礎

合併財務報表除以公允價值衡量之金融工具及投資性不動產外，係以歷史成本為編製基礎。除另行註明者外，合併財務報表均以新臺幣仟元為單位。

3. 合併概況

合併財務報表編製原則

子公司自收購日(即本集團取得控制之日)起，即全部編入合併報表中，直到喪失對子公司控制之日為止。子公司財務報表之會計期間及會計政策與母公司一致。所有內部帳戶餘額、交易、因內部交易所產生之未實現內部利得與損失及股利，係全數銷除。

對子公司持股之變動，若未喪失對子公司之控制，則該股權變動係以權益交易處理。

子公司綜合損益總額係歸屬至母公司業主及非控制權益，即使非控制權益因而產生虧損餘額亦然。

若本集團喪失對子公司之控制，則

- (1) 除列子公司之資產(包括商譽)和負債；
- (2) 除列任何非控制權益之帳面金額；
- (3) 認列取得對價之公允價值；
- (4) 認列所保留任何投資之公允價值；
- (5) 認列任何利益或虧損為當期損益；
- (6) 重分類本公司之前認列於其他綜合損益之項目金額為當期損益。

國泰金融控股股份有限公司及子公司合併財務報表附註(續)  
(金額除另予註明外，均以新臺幣仟元為單位)

合併財務報表編製主體如下：

投資公司 名稱	子公司名稱	業務性質	103.9.30 所持股權 百分比	102.12.31 所持股權 百分比	102.9.30 所持股權 百分比	102.1.1 所持股權 百分比	說 明
本公司	國泰人壽保險股份有限公司 (以下簡稱國泰人壽)	人身保險業務	100.00	100.00	100.00	100.00	國泰人壽設立於民國 51 年 10 月 23 日。
本公司	國泰世華商業銀行股份有限 公司(以下簡稱國泰世華銀行)	商業銀行業務	100.00	100.00	100.00	100.00	世華聯合商業銀行股份有限公 司設立於民國 64 年 1 月 4 日， 並與國泰商業銀行股份有限公 司於民國 92 年 10 月 27 日合 併，世華聯合商業銀行股份有 限公司為存續公司，並更名為 國泰世華商業銀行股份有限公 司，國泰世華銀行以民國 96 年 1 月 1 日為合併基準日吸收合併 第七商業銀行股份有限公司。
本公司	國泰世紀產物保險股份有限 公司(以下簡稱國泰產險)	財產保險業務	100.00	100.00	100.00	100.00	國泰產險設立於民國 82 年 7 月 19 日，原名東泰產物保險股份 有限公司，民國 91 年 8 月 2 日 更名為國泰世紀產物保險股份 有限公司。
本公司	國泰綜合證券股份有限公司 (以下簡稱國泰綜合證券)	證券業務	100.00	100.00	100.00	100.00	國泰綜合證券設立於民國 93 年 5 月 12 日，並於民國 93 年 8 月 13 日以營業受讓方式將國 泰世華銀行證券部及證券經紀 台北分公司之營業場所設備及 業務，受讓成為國泰綜合證券 之分公司。
本公司	國泰創業投資股份有限公司 (以下簡稱國泰創投)	創業投資業務	100.00	100.00	100.00	100.00	國泰創投設立於民國 92 年 4 月 16 日。民國 98 年 8 月 10 日經 董事會決議，與子公司怡泰創 投、怡泰貳創投及怡泰管顧合 併，以子公司國泰創投為存續 公司。
本公司	國泰證券投資信託股份有限 公司(以下簡稱國泰投信)	證券投資信託 業務	100.00	100.00	100.00	100.00	國泰投信設立於民國 89 年 2 月 11 日。
國泰人壽	陸家嘴國泰人壽保險有限責任 公司(以下簡稱大陸國泰人壽)	人身保險業務	50.00	50.00	50.00	50.00	大陸國泰人壽設立於民國 93 年 12 月 29 日。由國泰人壽與 上海陸家嘴金融發展有限公司 分別持有 50% 股權。

國泰金融控股股份有限公司及子公司合併財務報表附註(續)  
(金額除另予註明外，均以新臺幣仟元為單位)

投資公司 名稱	子公司名稱	業務性質	103.9.30 所持股權 百分比	102.12.31 所持股權 百分比	102.9.30 所持股權 百分比	102.1.1 所持股權 百分比	說 明
國泰人壽	神坊資訊股份有限公司 (以下簡稱神坊資訊)	第二類電信事業、資料處理服務業務及電子資訊供應服務業務	49.12	49.12	100.00	100.00	神坊資訊設立於民國 88 年 12 月 12 日，國泰人壽持有 49.12% 股權。
國泰人壽	越南國泰人壽保險有限公司 (以下簡稱越南國泰人壽)	人身保險業務	100.00	100.00	100.00	100.00	越南國泰人壽設立於民國 96 年 11 月 21 日。
國泰人壽	Cathay Woolgate Exchange Holding 1 Limited	不動產投資經營管理	100.00	-	-	-	Cathay Woolgate Exchange Holding 1 Limited 設立於民國 103 年 7 月 30 日。
國泰人壽	Cathay Woolgate Exchange Holding 2 Limited	不動產投資經營管理	100.00	-	-	-	Cathay Woolgate Exchange Holding 2 Limited 設立於民國 103 年 7 月 30 日。
國泰人壽	霖園置業(上海)有限公司 (以下簡稱上海霖園置業)	自有辦公物業出租	100.00	100.00	100.00	100.00	上海霖園置業設立於民國 101 年 8 月 15 日。
國泰人壽及 國泰產險	國泰財產保險有限責任公司 (大陸) (以下簡稱大陸國泰產險)	財產保險業	100.00	100.00	100.00	100.00	大陸國泰產險設立於民國 97 年 8 月 26 日，國泰人壽及國泰產險分別持有 50% 股權。
國泰產險	越南國泰產物保險有限公司 (以下簡稱越南國泰產險)	財產保險業	100.00	100.00	100.00	100.00	越南國泰產險設立於民國 99 年 11 月 2 日。
國泰世華銀行	Indovina Bank Limited (以下簡稱越南 Indovina Bank)	銀行業務	50.00	50.00	50.00	50.00	越南 Indovina Bank 西元 1992 年 10 月 29 日設立於越南，國泰世華銀行及越南 Vietinbank 分別持有 50% 股權。
國泰世華銀行	Cathay United Bank (Cambodia) Corporation Limited (以下簡稱柬埔寨 CUBC Bank)	銀行業務	100.00	100.00	100.00	70.00	柬埔寨 SBC Bank 西元 1993 年設立於柬埔寨，並於西元 2014 年 1 月 14 日更名為 CUBC。
國泰綜合證券	國泰期貨股份有限公司 (以下簡稱國泰期貨)	期貨業務	99.99	99.99	99.99	99.99	國泰期貨設立於民國 82 年 12 月 29 日，原名世華期貨經紀股份有限公司，於民國 87 年 3 月 6 日更名為世華期貨股份有限公司，又於民國 92 年 12 月 24 日更名為國泰期貨股份有限公司。民國 95 年 2 月 10 日國泰世華銀行出售國泰期貨予國泰綜合證券。

國泰金融控股股份有限公司及子公司合併財務報表附註(續)  
(金額除另予註明外，均以新臺幣仟元為單位)

子公司大陸國泰人壽於民國 103 年 8 月 12 日取得中國保險監督管理委員會獲准自國泰人壽保險有限責任公司(大陸)變更名稱為陸家嘴國泰人壽保險有限責任公司。

子公司國泰人壽及國泰創投於民國 102 年 11 月間分別處分對原子公司神坊資訊股份有限公司 11%及 39.88%之股權投資，故自民國 102 年 12 月起未將該公司併入合併財務報表。

子公司國泰世華銀行於民國 101 年 12 月 13 日以美金 22,500 仟元取得柬埔寨 SBC Bank 70%之股權，嗣後於民國 102 年 9 月 30 日以美金 11,418 仟元取得剩餘 30%之股權，成為子公司國泰世華銀行百分之百持有之子公司，並於民國 103 年 1 月 14 日更名為 Cathay United Bank (Cambodia) Corporation Limited (以下簡稱柬埔寨 CUBC Bank)。轉投資之柬埔寨 CUBC Bank，經子公司國泰世華董事會決議通過對其辦理現金增資美金 43,000 仟元，增資後實收資本額為美金 60,000 仟元，業已於民國 103 年 6 月 25 日匯出投資款美金 43,000 仟元，帳列採權益法之長期股權投資項下。

下列子公司因總資產及營業收入佔本集團各該項金額並不重大，故未列入合併財務報表：

投資公司 名稱	子公司名稱	業務性質	103.9.30	102.12.31	102.9.30	102.1.1	說 明
			所持股權 百分比	所持股權 百分比	所持股權 百分比	所持股權 百分比	
國泰人壽	Cathay Insurance (Bermuda) Co.,Ltd. (以下簡稱 Cathay Insurance (Bermuda))	再保險業務	100.00	100.00	100.00	100.00	Cathay Insurance (Bermuda) 設立於民國 89 年 1 月 24 日。
國泰人壽	國泰證券投資顧問股份有限公司(以下簡稱國泰投顧)	證券投資研究分析業務	100.00	100.00	100.00	100.00	國泰投顧設立於民國 91 年 11 月 25 日。
國泰世華銀行	華卡企業股份有限公司(以下簡稱華卡企業)	人力派遣業務	100.00	100.00	100.00	100.00	華卡企業設立於民國 88 年 4 月 9 日。
國泰綜合證券	國泰綜證(上海)投資諮詢有限公司	投資諮詢	100.00	-	-	-	國泰綜證(上海)投資諮詢有限公司設立於民國 103 年 6 月 11 日。

#### 4. 外幣交易

本集團之合併財務報表係以母公司之功能性貨幣新臺幣表達。集團內的每一個體係自行決定其功能性貨幣，並以該功能性貨幣衡量其財務報表。

國泰金融控股股份有限公司及子公司合併財務報表附註(續)  
(金額除另予註明外，均以新臺幣仟元為單位)

集團內個體之外幣交易係以交易日匯率換算為其功能性貨幣記錄。於每一報導期間結束日，外幣貨幣性項目以該日收盤匯率換算；以公允價值衡量之外幣非貨幣性項目，以決定公允價值當日之匯率換算；以歷史成本衡量之外幣非貨幣性項目，以原始交易日之匯率換算。

除下列所述者外，因交割或換算貨幣性項目所產生之兌換差額，於發生當期認列為損益。

- (1) 為取得符合要件之資產所發生之外幣借款，其產生之兌換差額若視為對利息成本之調整者，為借款成本之一部分，予以資本化作為該項資產之成本。
- (2) 適用國際會計準則第39號「金融工具：認列與衡量」之外幣項目，依金融工具之會計政策處理。
- (3) 構成報導個體對國外營運機構淨投資一部分之貨幣性項目，所產生之兌換差額原始係認列為其他綜合損益，並於處分該淨投資時，自權益重分類至損益。

當非貨幣性項目之利益或損失認列為其他綜合損益時，該利益或損失之任何兌換組成部分認列為其他綜合損益。當非貨幣性項目之利益或損失認列為損益時，該利益或損失之任何兌換組成部分認列為損益。

#### 5. 外幣財務報表換算基礎

編製合併財務報表時，國外營運機構之資產與負債係以該資產負債表日之收盤匯率換算為新臺幣，收益及費損項目係以當期平均匯率換算。因換算而產生之兌換差額認列為其他綜合損益，並於處分該國外營運機構時，將先前已認列於其他綜合損益並累計於權益項下之單獨組成部分之累計兌換差額，於認列處分損益時，自權益重分類至損益。

在未喪失控制下處分包含國外營運機構部分子公司時，按比例將認列於其他綜合損益之累計兌換差額重新歸屬於該國外營運機構之非控制權益，而不認列為損益；在未喪失重大影響或聯合控制下，處分包含國外營運機構之部分關聯企業或聯合控制個體時，累計兌換差額則按比例重分類至損益。

本集團因收購國外營運機構產生之商譽及對其資產與負債帳面金額所作之公允價值調整，視為該國外營運機構之資產及負債，並以其功能性貨幣列報。本集團將合約期間12個月內即可隨時轉換成定額現金且價值變動風險甚小之定期存款歸類為約當現金。

國泰金融控股股份有限公司及子公司合併財務報表附註(續)  
(金額除另予註明外，均以新臺幣仟元為單位)

6. 現金及約當現金

現金及約當現金係庫存現金、活期存款、可隨時轉換成定額現金且價值變動風險甚小之短期並具高度流動性之投資。本集團將合約期間12個月內可隨時轉換成定額現金且價值變動風險甚小之定期存款歸類為約當現金。

7. 附條件票券及債券交易

票債券以附買回或附賣回為條件之交易，其交易按融資法處理，分別帳列附買回票券及債券負債及附賣回票券及債券投資，其與約定賣(買)回價格間之差額，帳列利息收入或利息支出。

8. 金融工具

金融資產與金融負債於本集團成為該金融工具合約條款之一方時認列。符合國際會計準則第39號「金融工具：認列與衡量」適用範圍之金融資產與金融負債，於原始認列時，係依公允價值衡量，直接可歸屬於金融資產與金融負債(除分類為透過損益按公允價值衡量之金融資產及金融負債外)取得或發行之交易成本，係從該金融資產及金融負債之公允價值加計或減除。

(1) 金融資產

本集團所有慣例交易金融資產之認列與除列，採交易日會計處理。

本集團之金融資產係分類為透過損益按公允價值衡量之金融資產、持有至到期日金融資產、無活絡市場之債務商品投資、備供出售金融資產、避險之衍生金融資產、放款及應收款等類。該分類係於金融資產原始認列時視其性質及目的而決定。

透過損益按公允價值衡量之金融資產

透過損益按公允價值衡量之金融資產包括持有供交易及原始認列即指定透過損益按公允價值衡量者。

當符合下列條件之一，分類為持有供交易：

- 其取得之主要目的為短期內出售；
- 於原始認列時即屬合併管理之可辨認金融工具組合之一部分，且有近期該組合為短期獲利之操作型態之證據；或
- 屬衍生工具(財務保證合約或被指定且有效之避險工具之衍生工具除外)。



國泰金融控股股份有限公司及子公司合併財務報表附註(續)  
(金額除另予註明外，均以新臺幣仟元為單位)

對於包含一個或多個嵌入式衍生工具之合約，可指定整體混合(結合)合約為透過損益按公允價值衡量之金融資產；或當符合下列因素之一而可提供更攸關之資訊時，於原始認列時指定為透過損益按公允價值衡量：

- 該指定可消除或重大減少衡量或認列不一致；或
- 一組金融資產、金融負債或兩者，依書面之風險管理或投資策略，以公允價值基礎管理並評估其績效，且合併公司內部提供予管理階層之該投資組合資訊，亦以公允價值為基礎。

此類金融資產以公允價值衡量，其再衡量產生之利益或損失認列為損益，該認列為損益之利益或損失包含該金融資產所收取之任何股利或利息。

對於此類金融資產，若無活絡市場公開報價且公允價值無法可靠衡量時，於報導期間結束日以成本減除減損損失後之金額衡量，並以成本衡量之金融資產列報於資產負債表。

#### 備供出售金融資產

備供出售金融資產係非衍生金融資產，且被指定為備供出售，或未被分類為透過損益按公允價值衡量之金融資產、持有至到期日金融資產、放款及應收款。

備供出售貨幣性金融資產帳面金額變動中之部分兌換差額、備供出售金融資產以有效利率法計算之利息收入及備供出售權益投資之股利收入，係認列於損益。其餘備供出售金融資產帳面金額之變動，於該投資除列前認列於權益項下；除列時將先前認列於權益項下之累積數重分類至損益。

對於權益工具投資，若無活絡市場公開報價且公允價值無法可靠衡量時，於報導期間結束日以成本減除減損損失後之金額衡量，並以成本衡量之金融資產列報於資產負債表。

#### 持有至到期日金融資產

非衍生金融資產若具有固定或可決定之付款金額，且本集團有積極意圖及能力持有至到期日時，分類為持有至到期日金融資產，惟不包括下列項目：原始認列時指定為透過損益按公允價值衡量、指定為備供出售，以及符合放款及應收款定義者。

國泰金融控股股份有限公司及子公司合併財務報表附註(續)  
(金額除另予註明外，均以新臺幣仟元為單位)

此等金融資產於原始衡量後，係以採用有效利率法之攤銷後成本減除減損損失後之金額衡量。攤銷後成本之計算則考量取得時之折價或溢價及交易成本。有效利率法之攤銷認列於損益。

放款及應收款

放款及應收款係指無活絡市場之公開報價且具固定或可決定收取金額之非衍生金融資產，且須同時符合下列條件：未分類為透過損益按公允價值衡量、未指定為備供出售，以及未因信用惡化以外之因素致持有人可能無法收回幾乎所有之原始投資。

此等金融資產係以應收款項及無活絡市場之債券投資單獨表達於資產負債表，於原始衡量後，採有效利率法之攤銷後成本減除減損後之金額衡量。攤銷後成本之計算則考量取得時之折價或溢價以及交易成本。有效利率法之攤銷認列於損益。

避險之衍生金融資產

避險之衍生金融資產係指依避險會計指定且為有效避險工具之衍生金融資產。避險之衍生金融資產係以公允價值衡量。

無活絡市場之債務商品投資

本集團對無活絡市場公開報價，且具固定或可決定收取金額之非衍生金融資產分類為無活絡市場之債務商品投資，續後評價時採有效利率法以攤銷後成本衡量，並於除列、價值減損或攤銷時認列損益。

金融資產減損

除透過損益按公允價值衡量之金融資產外，其他金融資產係於每一報導期間結束日評估減損，當有客觀證據顯示，因金融資產原始認列後發生之單一或多項損失事項，致使金融資產之估計未來現金流量受損失者，該金融資產即已發生減損。金融資產帳面金額之減少除應收款項及放款係藉由備抵帳戶調降外，其餘則直接由帳面金額扣除，並將損失認列於損益。

當備供出售權益投資之公允價值低於成本且發生顯著或永久性下跌時，將被認為是一項損失事項。

國泰金融控股股份有限公司及子公司合併財務報表附註(續)  
(金額除另予註明外，均以新臺幣仟元為單位)

其他金融資產之損失事項可能包含：

- 發行人或交易對方發生重大財務困難；或
- 違反合約，例如利息或本金支付之延滯或不償付；或
- 債務人很有可能破產或進行其他財務重整；或
- 金融資產之活絡市場因發行人財務困難而消失。

本集團針對以攤銷後成本衡量之持有至到期日金融資產與放款及應收款，首先個別評估重大個別金融資產是否存有減損客觀證據，個別不重大之金融資產則以群組評估。若確定個別評估之金融資產無減損客觀證據存在，無論是否重大，將具有類似信用風險特性之金融資產合併為一群組，並以群組進行減損評估。若存有發生減損損失之客觀證據，損失之衡量係以資產之帳面金額與估計未來現金流量現值之差額決定。估計未來現金流量之現值係依該資產原始有效利率折現，惟放款如採浮動利率，其用以衡量減損損失之折現率則為現時有效利率。利息收入係以減少後之資產帳面金額為基礎，並以計算減損損失所採用之現金流量折現率持續估列入帳。利息收入認列於損益，當未來預期無法收現且所有抵押品均已實現或移轉予本集團時，放款及相關之備抵科目即應予沖銷。

當應收款項預期於未來無法收現時，應收款項及相關之備抵科目即應予沖銷。於認列減損損失之後續年度，若因一事件之發生導致估計減損損失金額增加或減少，則藉由調整備抵科目以增加或減少先前已認列之減損損失。如沖銷之後回收，則此回收認列於損益。

分類為備供出售之權益工具，減損認列金額係以取得成本與目前公允價值之差異所衡量之累積損失，減除先前已認列於損益之減損損失衡量，並自權益項下重分類至損益。權益投資之減損損失不透過損益迴轉；減損後之公允價值增加直接認列於權益。

分類為備供出售之債務工具，減損認列金額係以攤銷後成本與當時公允價值間之差異所衡量之累積損失，減除該資產先前已認列於損益之減損損失衡量。未來利息收入依資產減少後帳面金額為基礎，並以衡量減損損失計算現金流量折現所使用之有效利率設算，利息收入認列於損益。債務工具公允價值如於後續年度增加，且該增加明顯與認列減損損失後發生之事件相關，則減損損失透過損益迴轉。

國泰金融控股股份有限公司及子公司合併財務報表附註(續)  
(金額除另予註明外，均以新臺幣仟元為單位)

金融資產除列

本集團持有之金融資產於符合下列情況之一時除列：

- 來自金融資產現金流量之合約權利終止。
- ， 已移轉金融資產且將該資產所有權之幾乎所有風險及報酬移轉予他人。
- f** 既未移轉亦未保留資產所有權之幾乎所有風險及報酬，但已移轉對資產之控制。

金融資產整體除列時，其帳面金額與已收取或可收取對價加計認列於其他綜合損益之任何累計利益或損失總和間之差額係認列於損益。

金融資產重分類

依國際會計準則第39號「金融工具：認列與衡量」之規定，本集團之金融工具重分類：

- 不得將所持有或發行之衍生工具自透過損益按公允價值衡量之種類重分類出來。
- ， 不得將原始認列時已被企業指定為透過損益按公允價值衡量之任何金融工具自透過損益按公允價值衡量之種類重分類出來。
- f** 於原始認列後不得將任何金融工具重分類為透過損益按公允價值衡量之種類。
- „** 若意圖或能力改變，致使投資不再適合分類為持有至到期日時，該投資應重分類為備供出售並按公允價值再衡量，其帳面金額與公允價值間之差額應認列於其他綜合損益。
- ...** 若於當年度或前二個會計年度內，曾在到期日前出售或重分類持有至到期日之投資，且其金額並非很小者，則不得將任何金融資產歸類維持有至到期日之投資，若有剩餘之持有至到期日投資，應重分類為備供出售金融資產。

(2) 金融負債及權益工具

負債或權益之分類

本集團發行之負債及權益工具係依據合約協議之實質與金融負債及權益工具之定義分類為金融負債或權益。

國泰金融控股股份有限公司及子公司合併財務報表附註(續)  
(金額除另予註明外，均以新臺幣仟元為單位)

權益工具

權益工具係指表彰本集團於資產減除所有負債後剩餘權益之任何合約，本集團發行之權益工具係以取得之價款扣除直接發行成本後之金額認列。

複合工具

本集團對所發行之可轉換公司債依其合約條款確認金融負債及權益組成要素。另對所發行之轉換公司債，係於區分權益要素前評估嵌入之買、賣權之經濟特性及風險是否與主債務商品緊密關聯。

不涉及衍生金融工具之負債部分，其公允價值使用性質相當且不具轉換特性債券之市場利率評估，於轉換或贖回清償前，此部分金額分類為以攤銷後成本衡量之金融負債；至於其他與主契約經濟特性風險不緊密關聯之嵌入式衍生金融工具部分(例如嵌入之買回權及贖回權經確認其執行價格無法幾乎等於債務商品於每一執行日之攤銷後成本)，除屬權益組成要素外，分類為負債組成要素，並於後續期間以透過損益按公允價值衡量；權益要素之金額則以轉換公司債公允價值減除負債組成部分決定之，其帳面金額於後續之會計期間不予重新衡量。若所發行之轉換公司債不具權益要素，則依國際會計準則第 39 號「金融工具：認列與衡量」混合工具之方式處理。

交易成本依照原始認列可轉換公司債分攤予負債及權益組成部分之比例，分攤至負債及權益組成部分。

轉換公司債持有人於該轉換公司債到期前要求行使轉換權利時，先將負債組成要素之帳面金額調整至轉換當時應有之帳面金額，作為發行普通股之入帳基礎。

金融負債

符合國際會計準則第39號「金融工具：認列與衡量」適用範圍之金融負債於原始認列時，分類為透過損益按公允價值衡量之金融負債、避險之衍生金融負債及以攤銷後成本衡量之金融負債。

透過損益按公允價值衡量之金融負債

透過損益按公允價值衡量之金融負債，包括持有供交易之金融負債及原始認列指定透過損益按公允價值衡量之金融負債。

國泰金融控股股份有限公司及子公司合併財務報表附註(續)  
(金額除另予註明外，均以新臺幣仟元為單位)

當符合下列條件之一，分類為持有供交易：

- 其取得之主要目的為短期內出售；
- 於原始認列時即屬合併管理之可辨認金融工具組合之一部分，且有近期該組合為短期獲利之操作型態之證據；或
- 屬衍生工具(財務保證合約或被指定且有效之避險工具之衍生工具除外)。

對於包含一個或多個嵌入式衍生工具之合約，可指定整體混合(結合)合約為透過損益按公允價值衡量之金融負債；當符合下列因素之一而可提供更攸關之資訊時，於原始認列時指定為透過損益按公允價值衡量：

- 該指定可消除或重大減少衡量或認列不一致；或
- 一組金融資產、金融負債或兩者，依書面之風險管理或投資策略，以公允價值基礎管理並評估其績效，且合併公司內部提供予管理階層之該投資組合資訊，亦以公允價值為基礎。

此類金融負債再衡量產生之利益或損失認列為損益，該認列為損益之利益或損失包含該金融負債所支付之任何利息。

對於此類金融負債，若無活絡市場公開報價且公允價值無法可靠衡量時，於報導期間結束日以成本衡量，並以成本衡量之金融負債列報於資產負債表。

#### 避險之衍生金融負債

避險之衍生金融負債係指依避險會計指定且為有效避險工具之衍生金融負債。避險之衍生金融負債係以公允價值衡量。

#### 以攤銷後成本衡量之金融負債

以攤銷後成本衡量之金融負債包括應付款項及借款等，於原始認列後，續後以有效利率法衡量。當金融負債除列及透過有效利率法攤提時，將其相關損益及攤銷數認列於損益。

攤銷後成本之計算考量取得時之折價或溢價及交易成本。



國泰金融控股股份有限公司及子公司合併財務報表附註(續)  
(金額除另予註明外，均以新臺幣仟元為單位)

金融負債之除列

當金融負債之義務解除、取消或失效時，則除列該金融負債。

當本集團與債權人間就具重大差異條款之債務工具進行交換，或對現有金融負債之全部或部分條款作重大修改(不論是否因財務困難)，以除列原始負債並認列新負債之方式處理，除列金融負債時，將其帳面金額與所支付或應支付對價總額(包括移轉之非現金資產或承擔之負債)間之差額認列於損益。

(3) 金融資產及負債之互抵

金融資產及金融負債僅於已認列金額目前具互抵之法律行使權利且有意圖以淨額交割或同時變現資產及清償負債時，方能予以互抵並以淨額列示於資產負債表。

(4) 金融工具之公允價值

於活絡市場交易之金融工具公允價值係指於每一報導期間結束日之市場報價且不考量交易成本。

對於非屬活絡市場交易之金融工具，其公允價值係以適當之評價技術決定。此評價技術包括使用最近公平市場交易、參考實質上相同另一金融工具目前之公允價值，以及現金流量折現分析或其他評價模式。

9. 衍生金融工具

本集團所持有或發行之衍生金融工具係用以規避匯率風險及利率風險，其中屬指定且為有效避險者，於資產負債表列報為避險之衍生金融資產或金融負債；其餘非屬指定且為有效避險者，則於資產負債表列報為透過損益按公允價值衡量(屬持有供交易)之金融資產或金融負債。

衍生金融工具之原始認列係以衍生金融工具合約簽訂日之公允價值衡量，並於續後採公允價值衡量。當衍生金融工具之公允價值為正數時，為金融資產；公允價值為負數時，則為金融負債。衍生金融工具公允價值變動直接認列於損益，惟涉及現金流量避險及國外營運機構淨投資避險屬有效部分者，則認列於權益項下。

當嵌入於主契約之衍生金融工具，其經濟特性及風險與主契約並非緊密關聯，且主契約非持有供交易或指定透過損益按公允價值衡量時，該嵌入式衍生金融工具應視為獨立之衍生金融工具處理。

國泰金融控股股份有限公司及子公司合併財務報表附註(續)  
(金額除另予註明外，均以新臺幣仟元為單位)

10. 採用權益法之投資

本集團對關聯企業之投資除分類為待出售資產外，係採用權益法處理。關聯企業係指合併公司對其有重大影響者。

於權益法下，投資關聯企業於資產負債表之列帳，係以成本加計取得後本集團對該關聯企業淨資產變動數依持股比例認列之金額。對關聯企業投資之帳面金額及其他相關長期權益於採用權益法減少至零後，於發生法定義務、推定義務或已代關聯企業支付款項之範圍內，認列額外損失及負債。本集團與關聯企業間交易所產生之未實現損益，則依其對關聯企業之權益比例銷除。

關聯企業之財務報表係就與集團相同之報導期間編製，並進行調整以使其會計政策與本集團之會計政策一致。

本集團於每一報導期間結束日確認是否有客觀證據顯示對關聯企業之投資發生減損，若有減損之客觀證據，則本集團即以關聯企業之可回收金額與帳面金額間之差異數計算減損金額，並將該金額認列於對關聯企業之損益中。

當喪失對關聯企業之重大影響時，本集團係以公允價值衡量並認列所保留之投資部分。喪失重大影響時該投資關聯企業之帳面金額與所保留投資之公允價值加計處分所得價款間之差額，則認列為損益。

本集團對聯合控制個體之投資除分類為待出售資產外，亦採用前述權益法處理。聯合控制個體係指本集團對其具有聯合控制且涉及設立公司，合夥或其他個體者。

11. 不動產及設備

不動產及設備係以取得成本為認列基礎，並減除累計折舊及累計減損後列示，前述成本包含不動產及設備之拆卸、移除及復原其所在地點之成本及因未完工程所產生之必要利息支出。不動產及設備之各項組成若屬重大，則單獨提列折舊。當不動產及設備之重大組成項目須被定期重置，本集團將該項目視為個別資產並以特定耐用年限及折舊方法分別認列。該等被重置部分之帳面金額，則依國際會計準則第16號「不動產、廠房及設備」之除列規定予以除列。重大檢修成本若符合認列條件，係視為替換成本而認列為設備帳面金額之一部分，其他修理及維護支出則認列至損益。

國泰金融控股股份有限公司及子公司合併財務報表附註(續)  
(金額除另予註明外，均以新臺幣仟元為單位)

折舊係以直線法按下列資產之估計耐用年限計提：

房屋及建築	5~70年
機器設備	3~8年
交通運輸設備	3~8年
其他設備	3~15年
租賃改良	依租賃年限或耐用年限孰短者
租賃資產	3年

不動產及設備之項目或任一重要組成部分於原始認列後，若予處分或預期未來不會因使用或處分而有經濟效益之流入，則予以除列並認列損益。

不動產及設備之殘值、耐用年限及折舊方法係於每一財務年度終了時評估，若預期值與先前之估計不同時，該變動視為會計估計變動。

## 12. 投資性不動產

投資性不動產取得時係以原始成本衡量，並包含取得該項資產之交易成本。投資性不動產之帳面金額包括於達到成本可認列之條件下，因修繕或新增現有投資性不動產而投入之成本，但一般日常發生之維修費用則不作為其成本之一部分。於原始認列後，投資性不動產之後續衡量係採公允價值模式，投資性不動產公允價值變動所產生之利益或損失，應於發生當期認列為損益，依國際會計準則第40號「投資性不動產」對該模式之規定處理，但依國際財務報導準則第5號「待出售非流動資產及停業單位」符合分類為待出售(或包括於分類為待出售之處分群組中)之條件者除外。

投資性不動產在處分，或永久不再使用且預期無法由處分產生未來經濟效益之情況下，即予以除列並認列損益。

本集團依資產實際用途決定轉入或轉出投資性不動產。

## 13. 租賃

### 集團為承租人

融資租賃係移轉租賃標的物所有權相關之幾乎所有風險與報酬予本集團者，並於租賃期間開始日，以租賃資產公允價值或最低租賃給付現值兩者孰低者予以資本化。租金給付則分攤予財務費用及租賃負債之減少數，其中財務費用係以剩餘負債餘額依固定利率決定，並認列於損益。

國泰金融控股股份有限公司及子公司合併財務報表附註(續)  
(金額除另予註明外，均以新臺幣仟元為單位)

租賃資產係以該資產耐用年限提列折舊，惟如無法合理確定租賃期間屆滿時合併公司將取得該項資產所有權，則以該資產估計耐用年限及租賃期間兩者較短者提列折舊。

營業租賃下之租賃給付係於租賃期間內以直線基礎認列為費用。

集團為出租人

本集團未移轉租賃標的物所有權之實質全部風險及報酬之租賃，係分類為營業租賃。因安排營業租賃所產生之原始直接成本係作為租賃資產帳面金額之加項，並於租期以與租金收入相同基礎認列。或有租金則於租金賺得之期間認列為收入。

14. 無形資產

單獨取得之無形資產於原始認列時係以成本衡量。透過企業合併取得之無形資產成本為收購日之公允價值。無形資產於原始認列後，係以其成本減除累計攤銷及累計減損損失後之金額作為帳面金額。不符合認列條件之內部產生無形資產不予資本化，而係於發生時認列至損益。

無形資產之耐用年限區分為有限及非確定耐用年限。

有限耐用年限之無形資產係於其耐用年限內攤銷，並於存有減損跡象時進行減損測試。有限耐用年限之無形資產攤銷期間及攤銷方法係至少於每一財務年度結束時進行複核。若資產之預估耐用年限與先前之估計不同或未來經濟效益消耗之預期型態已發生改變，則攤銷方法或攤銷期間將予以調整並視為會計估計變動。

非確定耐用年限之無形資產不予攤銷，但於每一年度依個別資產或現金產生單位層級進行減損測試。非確定耐用年限之無形資產係於每期評估是否有事件及情況繼續支持該資產之耐用年限仍屬非確定。若耐用年限由非確定改為有限耐用年限時，則推延適用。

無形資產之除列所產生之利益或損失係認列至損益。

電腦軟體

電腦軟體成本於其估計效益年限(三年至五年)採直線法攤提。

其他無形資產於其估計效益年限(四年至八年)採直線法攤提。

國泰金融控股股份有限公司及子公司合併財務報表附註(續)  
(金額除另予註明外，均以新臺幣仟元為單位)

15. 非金融資產之減損

本集團於每一報導期間結束日評估所有適用國際會計準則第36號「資產減損」之資產是否存有減損跡象。如有減損跡象或須針對某一資產每年定期進行減損測試，本集團即以個別資產或資產所屬之現金產生單位進行測試。減損測試結果如資產或資產所屬現金產生單位之帳面金額大於其可回收金額，則認列減損損失。可回收金額為淨公允價值或使用價值之較高者。

本集團於每一報導期間結束日針對商譽以外之資產，評估是否有跡象顯示先前已認列之減損損失可能已不存在或減少。如存有此等跡象，本集團即估計該資產或現金產生單位之可回收金額。若可回收金額因資產之估計服務潛能變動而增加時，則迴轉減損。惟迴轉後帳面金額不超過資產在未認列減損損失情況下，減除應提列折舊或攤銷後之帳面金額。

商譽所屬之現金產生單位或群組，不論有無減損跡象，係每年定期進行減損測試。減損測試結果如須認列減損損失，則先行減除商譽，減除不足之數再依帳面金額之相對比例分攤至商譽以外之其他資產。商譽之減損，一經認列，嗣後不得以任何理由迴轉。

繼續營業單位之減損損失及迴轉數係認列於損益。

16. 負債準備

保險負債

(1) 子公司國泰人壽

保險合約及不論是否具有裁量參與特性之金融工具，其所提存之準備金係依「保險業各種準備金提存辦法」規定辦理之，並經金管會核可之簽證精算人員簽證。除團體短期保險各項準備之提列，應以實收保險費收入及依台財保第 852367814 號函規定計算之保險費收入孰高者為計提之基礎外，其餘各項負債準備之提列基礎說明如下：

另子公司國泰人壽具裁量參與特性之保險契約整理合約分類為負債。

國泰金融控股股份有限公司及子公司合併財務報表附註(續)  
(金額除另予註明外，均以新臺幣仟元為單位)

- 未滿期保費準備

對於保險期間一年以下尚未屆滿之有效契約及保險期間超過一年之傷害保險，係依據各險未到期之危險計算並提列未滿期保費準備。

， 賠款準備

係就已報未付及未報保險賠款提列之準備，已報未付保險賠款準備係逐案依實際相關資料估算，並按險別提存之；未報保險賠款準備係針對傷害保險及保險期間一年以下之健康保險及人壽保險，按險別依其過去理賠經驗及費用，以符合精算原則之方法計提之。

*f* 責任準備

人壽保險責任準備金以各險報主管機關之計算說明書所記載之生命表及計算責任準備金之預定利率為基礎，依「保險業各種準備金提存辦法」第 12 條規定之修正制及各商品報主管機關之計算說明所記載之方式計算提列。

自民國 92 年保單年度起，凡保險單紅利的計算係適用台財保第 800484251 號函規定之紅利計算公式之有效契約，其當期因死差損益與利差損益互相抵用而減少之紅利金額，增提列為長期有效契約之責任準備金。

依民國 101 年 12 月 28 日金管保財字第 10102518140 號函核准變更責任準備金之會計決算計算公式。

投資性不動產選定採用公允價值模式者，於選用時之保險負債亦應採公允價值評估，保險負債公允價值如大於帳列數，其差額應提列責任準備並調減保留盈餘。子公司國泰人壽於民國 103 年起變更投資性不動產後續衡量之會計政策由成本模式改為公允價值模式，選用時之保險負債依民國 103 年 3 月 21 日金管保財字第 10302501161 號令規定評估後，保險負債公允價值並未大於帳列數，故無須增提保險負債。



國泰金融控股股份有限公司及子公司合併財務報表附註(續)  
(金額除另予註明外，均以新臺幣仟元為單位)

„ 特別準備

A. 針對保險期間一年以下及保險期間超過一年的傷害保險之自留業務提列「特別盈餘公積-重大事故特別準備」及「特別盈餘公積-危險變動特別準備」，其提存方式如下：

a. 特別盈餘公積-重大事故特別準備：

各險別依主管機關所訂之重大事故特別準備金比率提存，發生重大事故之實際自留賠款金額超過新臺幣三仟萬元之部分，得就重大事故特別準備金沖減之，重大事故特別準備金提存超過十五年者，得經簽證精算人員評估訂定收回機制報送主管機關備查辦理。前述可沖減或收回金額應依國際會計準則第 12 號「所得稅」扣除所得稅後之餘額，得由提存於業主權益項下之特別盈餘公積之重大事故特別準備金沖減或收回之。

b. 特別盈餘公積-危險變動特別準備：

各險之實際賠款扣除該險以重大事故特別準備金沖減後之餘額低於預期賠款時，應就其差額之百分之十五提存危險變動特別準備金。

各險之實際賠款扣除該險以重大事故特別準備金沖減之餘額超過預期賠款時，其超過部分，得就已提存之危險變動特別準備金沖減之。如該險危險變動特別準備不足沖減時，得由其他險別已提存之危險變動特別準備沖減之；其所沖減之險別及金額應報主管機關備查。各險危險變動特別準備累積提存總額超過其當年度自留滿期保險費之百分之三十時，其超過部分，應依收回規定處理。前述收回金額，主管機關得基於保險業穩健發展之需，另行指定或限制其用途。各險可沖減或收回金額應依國際會計準則第 12 號「所得稅」扣除所得稅後之餘額，得由提存於業主權益項下之特別盈餘公積之危險變動特別準備金沖減或收回之。

上述之特別準備金每年新增提存數，應依國際會計準則第 12 號「所得稅」扣除所得稅後之餘額提列於業主權益項下之特別盈餘公積科目。

國泰金融控股股份有限公司及子公司合併財務報表附註(續)

(金額除另予註明外，均以新臺幣仟元為單位)

- B. 子公司國泰人壽銷售分紅人壽保單，依法令規定，應於會計年度結算時，按報主管機關備查之「分紅與不分紅人壽保險單費用分攤與收入分配辦法」，核定屬於各該年度分紅人壽保險單業務之(分紅前)稅前損益，並轉入「特別準備金—分紅保單紅利準備」，可分配紅利盈餘於紅利宣告日自「特別準備金—分紅保單紅利準備」沖轉，若「特別準備金—分紅保單紅利準備」為負值時，應同時提列等額之「特別準備金—紅利風險準備」。
- C. 依「保險業財務報告編製準則」第 32 條規定，以公允價值估算不動產後仍有增值，除填補其他會計項目因首次採用國際財務報導準則所造成之不利影響外，超過部份之不動產增值數提列為負債項下之「不動產增值特別準備」。

依民國 101 年 11 月 30 日金管保財字第 10102515281 號令規定，人身保險業依民國 101 年 11 月 27 日金管保財字第 10102515285 號函所訂之有效契約公允價值標準計算需強化之責任準備後，得自 102 年 1 月 1 日起就該等金額由上述之特別準備轉列為「責任準備—保險合約負債公允價值」，轉列後如有剩餘，得將該剩餘金額之百分之八十於首年度或分 5 年收回並提列至權益項下之特別盈餘公積，惟每年度得收回並提列至特別盈餘公積之金額均以新臺幣 100 億元為上限。

... 保費不足準備

自民國 90 年度起訂定之保險期間超過一年之壽險、健康險及年金險契約，其簽發之保險費較依規定計算責任準備金之保險費為低者，應將其未經過繳費期間之保費不足部分提存為保費不足準備金。

另，保險期間一年以下尚未屆滿之有效契約及保險期間超過一年之傷害保險，應評估未來可能發生之賠款與費用，該評估金額如逾提存之未滿期保費及未來預期之保費收入，應就其差額按險別提存保費不足準備金。

依民國 101 年 12 月 28 日金管保財字第 10102518140 號函核准變更保費不足準備金之會計決算計算公式。

† 負債適足準備

係依照國際財務報導準則第 4 號「保險合約」規定之負債適足性測試結果，所需增提之準備屬之。

國泰金融控股股份有限公司及子公司合併財務報表附註(續)  
(金額除另予註明外，均以新臺幣仟元為單位)

‡ 具金融商品性質之保險契約準備

係非屬分離帳戶保險商品且被分類為不具裁量參與特性之金融工具依「保險業各種準備金提存辦法」及存款會計等規定認列者屬之。

^ 外匯價格變動準備

外匯價格變動準備係依照「保險業各種準備金提存辦法」及「人身保險業外匯價格變動準備金應注意事項」之規定提列。

‰ 負債適足性測試

子公司國泰人壽之負債適足性測試係依以公司整體合約為測試基礎，並遵守中華民國精算學會所頒布之「國際財務報導準則第4號之精算實務處理準則—合約分類及負債適足性測試」之相關規範。本測試係於每一報導日比較保險負債扣除遞延取得成本及相關無形資產後之淨帳面金額，與保險合約未來現金流量之現時估計數額，若淨帳面金額不足，則將所有不足數額一次認列為當期損益。

(2) 子公司國泰產險

子公司國泰產險保險合約所提存之保險負債係依「保險業各種準備金提存辦法」、「強制汽車責任保險各種準備金管理辦法」、「住宅地震保險危險分散機制實施辦法」、「核能保險責任準備金提存方式」及「財產保險業就其經營商業性地震險及颱風洪水保險等業務應提存之各種準備金規範」等規定辦理之，並經金管會核可之簽證精算人員簽證。各項保險負債之提列基礎說明如下：

• 未滿期保費準備

對於保險期間尚未屆滿之有效契約或尚未終止之承保風險，應依據各險未到期之危險計算並提列未滿期保費準備。

, 賠款準備

係按險別依其過去理賠經驗及費用，以符合精算原理方法計算賠款準備金，並就已報未付及未報保險賠款提存，其中已報未付保險賠款，應逐案依實際相關資料估算，按險別提存。

國泰金融控股股份有限公司及子公司合併財務報表附註(續)  
(金額除另予註明外，均以新臺幣仟元為單位)

**f** 特別準備

特別準備分為「重大事故特別準備金」及「危險變動特別準備金」，於民國 100 年 1 月 1 日前已提存者，仍列為負債準備，於民國 100 年 1 月 1 日起，每年新增提存數，應依國際會計準則第 12 號扣除所得稅後之餘額提列於權益項下之特別盈餘公積。依法沖減或收回金額，應依國際會計準則第 12 號扣除所得稅後之餘額，得由提存於權益項下之特別盈餘公積之特別準備沖減或收回之。

依金管會訂定之「強化財產保險業天災保險(商業性地震保險及颱風洪水保險)準備金應注意事項」，承作商業性地震保險或颱風洪水保險之財產保險業應於中華民國 102 年 1 月 1 日起，將其於民國 102 年 12 月 31 日前提列於負債項下，除強制汽車責任保險、核能保險、政策性住宅地震基本保險、商業性地震保險及颱風洪水保險外之其他險種重大事故特別準備金及危險變動特別準備金，優先補足商業性地震保險及颱風洪水保險之重大事故特別準備金及危險變動特別準備金達滿水位，並提列於負債項下後依國際會計準則第 12 號將其他險種之重大事故特別準備金及危險變動特別準備金餘額扣除所得稅後，提列於業主權益項下之特別盈餘公積科目。續後商業性地震保險及颱風洪水保險負債項下之重大事故特別準備金及危險變動特別準備金之沖減或收回亦須依前述應注意事項處理。

**A. 重大事故特別準備金**

各險別依主管機關所訂之重大事故特別準備金比率提存。

符合政府發布之重大災情，其單一事故發生時，個別公司累計各險別自留賠款合計達新臺幣三千萬元，且全體財產保險業各險別合計應賠款總金額達新臺幣二十億元以上者，得就重大事故特別準備金沖減之。

重大事故特別準備金提存超過十五年者，得經簽證精算人員評估訂定收回機制報送主管機關備查辦理。

**B. 危險變動特別準備金**

各險之實際賠款扣除該險以重大事故特別準備金沖減後之餘額低於預期賠款時，應就其差額部分之百分之十五提存危險變動特別準備金。

國泰金融控股股份有限公司及子公司合併財務報表附註(續)  
(金額除另予註明外，均以新臺幣仟元為單位)

各險之實際賠款扣除該險以重大事故特別準備金沖減後之餘額超過預期賠款時，其超過部分，得就已提存之危險變動特別準備金沖減之。如該險危險變動特別準備金不足沖減時，得由其他險別已提存之危險變動特別準備金沖減之；其所沖減之險別及金額應依主管機關訂定應注意事項辦理並報主管機關備查。

各險危險變動特別準備金累積提存總額超過其當年度自留滿期保險費之百分之六十時，其超過部分應予收回處理。

„ 保費不足準備

各險保險期間尚未屆滿之有效契約或尚未終止之承保風險應評估未來可能發生之賠款與費用，如逾已提存之未滿期保費準備金及未來預期之保費收入，應就其差額按險別提存保費不足準備金。

(3) 子公司大陸國泰人壽及子公司大陸國泰產險

保險負債係依照中華人民共和國政府保險法規相關條文規定所提列之各項責任準備(包括未滿期保費準備、賠款準備及壽險責任準備)，其提列之金額係依據經保監會核備之精算師所出具之精算報告。

其他準備

負債準備之認列條件係因過去事件所產生之現時義務(法定義務或推定義務)，於清償義務時，很有可能需要流出具經濟效益之資源，且該義務金額能可靠估計。當本行預期某些或所有負債準備可被歸墊時，只有當歸墊幾乎完全確定時認列為單獨資產。若貨幣時間價值影響重大時，負債準備以可適當反映負債特定風險之現時稅前利率折現。負債折現時，因時間經過而增加之負債金額，認列為借款成本。

17. 庫藏股票

本集團於取得母公司股票(庫藏股票)時係以取得成本認列並作為權益之減項。庫藏股票交易之價差認列於權益項下。

國泰金融控股股份有限公司及子公司合併財務報表附註(續)  
(金額除另予註明外，均以新臺幣仟元為單位)

18. 退職後福利計畫

本公司及國內子公司員工退休辦法適用於所有正式任用之員工，員工退休基金全數提存於勞工退休準備金監督委員會管理，並存入退休基金專戶，由於上述退休金係以退休準備金監督委員會名義存入，與本公司及國內子公司完全分離，故未列入上開合併財務報表中。國外子公司及分公司員工退休辦法係依當地法令規定辦理。

確定提撥計畫

對於屬確定提撥計畫之退職後福利計畫，本公司及國內子公司每月負擔之員工退休金提撥率，不得低於員工每月薪資百分之六，所提撥之金額認列為當期費用；國外子公司及分公司則依當地特定比例提撥並認列為當期費用。

確定福利計畫

對於屬確定福利計畫之退職後福利計畫，依據預計單位福利法於年度報導期間結束日按精算報告提列。對於屬確定福利計畫之退職後福利計畫，依據預計單位福利法於年度報導期間結束日按精算報告提列。合併公司對於前期累積未認列淨精算損益超過確定福利義務現值與計畫資產公允價值孰大者之10%時，超額部分依員工預期平均剩餘工作年限予以攤銷。期中期間之退休金成本則採用前一年度結束日依精算決定之退休金成本率，以年初至當期末為基礎計算，並針對該結束日後之重大市場波動，及重大縮減、清償或其他重大一次性事項加以調整並予以揭露。

員工優惠存款福利

子公司國泰世華銀行提供員工優惠存款，其類型包括支付現職員工定額優惠存款以及支付退休員工及現職員工退休後定額優惠存款。該等優惠存款之利率與市場利率之差異，係屬於員工福利之範疇。

子公司國泰世華銀行支付現職員工優惠存款之部份，係依應計基礎每月計息，該等優惠存款之利率與市場利率之差額，帳列「員工福利費用」項下。依「公開發行銀行財務報告編製準則」第 28 條規定，與員工約定之退休後優惠存款利率超過一般市場利率所產生之超額利息，於員工退休時，應即適用國際會計準則第 19 號確定福利計畫之規定。

國泰金融控股股份有限公司及子公司合併財務報表附註(續)  
(金額除另予註明外，均以新臺幣仟元為單位)

19. 收入認列

收入係於經濟效益將很有可能流入本集團且金額能可靠衡量時認列。收入以已收或應收取對價之公允價值衡量。各項收入認列之條件及方式列示如下：

利息收入

以攤銷後成本衡量之金融資產(包括放款及應收款及持有至到期日金融資產)及備供出售金融資產，其利息收入係以有效利率法估列，並將利息收入認列於損益。

手續費收入

本集團透過向客戶提供各類服務收取手續費。

股利收入

當本集團有權收取股利時，方認列相關股利收入。

租金收入

營業租賃所產生之租金收入，係按租賃期間以直線法認列入帳。

20. 所得稅

所得稅費用(利益)係指包含於決定本期損益中，與當期所得稅及遞延所得稅有關之彙總數。

當期所得稅

本期及前期之當期所得稅負債(資產)，係以報導期間結束日已立法或實質性立法之稅率及稅法衡量。當期所得稅與認列於其他綜合損益或直接認列於權益之項目有關者，係分別認列於其他綜合損益或權益而非損益。

未分配盈餘加徵百分之十營利事業所得稅部分，於股東會決議分配盈餘之日列為所得稅費用。

國泰金融控股股份有限公司及子公司合併財務報表附註(續)  
(金額除另予註明外，均以新臺幣仟元為單位)

遞延所得稅

遞延所得稅係就報導期間結束日，資產與負債之課稅基礎與其於資產負債表之帳面金額間所產生之暫時性差異予以計算。

除下列兩者外，所有應課稅暫時性差異皆予認列為遞延所得稅負債：

- (1) 商譽之原始認列；或非屬企業合併交易所產生，且於交易當時既不影響會計利潤亦不影響課稅所得(損失)之資產或負債原始認列；
- (2) 因投資子公司、關聯企業及合資權益所產生，其迴轉時點可控制且於可預見之未來很有可能不會迴轉之應課稅暫時性差異。

除下列兩者外，可減除暫時性差異、未使用課稅損失及未使用所得稅抵減產生之遞延所得稅資產，於很有可能未來課稅所得之範圍內認列：

- (1) 與非屬企業合併交易，且於交易當時既不影響會計利潤亦不影響課稅所得(損失)之資產或負債原始認列所產生之可減除暫時性差異有關；
- (2) 與投資子公司、關聯企業及合資權益所產生之可減除暫時性差異有關，僅於可預見之未來很有可能迴轉且迴轉當時有足夠之課稅所得以供該暫時性差異使用之範圍內認列。

遞延所得稅資產及負債係以預期資產實現或負債清償當期之稅率衡量，該稅率並以報導期間結束日已立法或實質性立法之稅率及稅法為基礎。遞延所得稅資產及負債之衡量係反映報導期間結束日預期回收資產或清償負債帳面金額之方式所產生之租稅後果。遞延所得稅與不列於損益之項目有關者，亦不認列於損益，而係依其相關交易認列於其他綜合損益或直接認列於權益。遞延所得稅資產於每一報導期間結束日予以重新檢視並認列。

遞延所得稅資產與負債僅於當期所得稅資產及當期所得稅負債之互抵具有法定執行權，且遞延所得稅係屬同一納稅主體並與由同一稅捐機關課徵之所得稅有關時，可予互抵。

本公司依金融控股公司法第四十九條規定，選擇以本公司為納稅義務人，與持有期間在一個課稅年度內滿十二個月之子公司，依所得稅法相關規定採連結稅制與子公司合併辦理營利事業所得稅結算申報及未分配盈餘加徵百分之十營利事業所得稅申報。另本公司按比例分攤因採連結稅制致影響本公司及其子公司之當期所得稅費用(利益)、遞延所得稅及應付所得稅(應收退稅款)金額。

本公司自民國95年度起，依照所得基本稅額條例及所得基本稅額條例施行細則計算合併申報營利事業基本稅額。



國泰金融控股股份有限公司及子公司合併財務報表附註(續)  
(金額除另予註明外，均以新臺幣仟元為單位)

21. 企業合併與商譽

企業合併係採用收購法進行會計處理。企業合併之移轉對價、所取得之可辨認資產及承擔之負債，係以收購日之公允價值衡量。收購者針對每一企業合併，係以公允價值或被收購者可辨認淨資產之相對比例衡量非控制權益。所發生之收購相關成本係當期費用化並包括於管理費用。

本集團收購業務時，係依據收購日所存在之合約條件、經濟情況及其他相關情況，進行資產與負債分類與指定是否適當之評估，包括被收購者所持有主契約中嵌入式衍生金融工具之分離考量。

企業合併如係分階段完成者，則收購者先前所持有被收購者之權益，係以收購日之公允價值重新衡量，並將所產生之利益或損失認列為當期損益。

收購者預計移轉之或有對價將以收購日之公允價值認列。被視為資產或負債之或有對價，其續後之公允價值變動將依國際會計準則第39號「金融工具：認列與衡量」規定認列為當期損益或其他綜合損益之變動。惟或有對價如係分類為權益時，則在其最終於權益項下結清前，均不予以重新衡量。

商譽之原始衡量係所移轉之對價加計非控制權益後之總數，超過本集團所取得可辨認資產與負債公允價值之金額；此對價如低於所取得淨資產公允價值，其差額則認列為當期損益。

商譽於原始認列後，係以成本減累計減損衡量。因企業合併所產生之商譽自取得日起分攤至集團中預期自此合併而受益之每一現金產生單位，無論被收購者之其他資產或負債是否歸屬於此等現金產生單位。每一受攤商譽之單位或單位群組代表為內部管理目的監管商譽之最低層級，且不大於彙總前之營運部門。

處分部分包含商譽之現金產生單位時，此處分部分之帳面金額包括與被處分營運有關之商譽。所處分之商譽，係依據該被處分營運與所保留部分之相對可回收金額予以衡量。

22. 會計政策變動

金管會於103年1月9日修正金融控股公司財務報告編製準則，其中第14條第16項及第17條第2項第四款自103年1月1日起施行，本集團為使財務報表能提供更可靠且攸關之資訊，提高財報透明度，有利國際接軌，並增加公司淨值及未來風險承受能力，擬自願於民國103年度對於投資性不動產之後續衡量由成本模式改為公允價值模式。上述變動調整致民國102年1月1日期初保留盈餘增加75,242,150仟元，民國102年度合併淨利增加9,000,261仟元，其他綜合損益增加10,007,738仟元，綜合損益總額增加19,007,999仟元。各期追溯調整項目及金額請詳附註十二、8。

國泰金融控股股份有限公司及子公司合併財務報表附註(續)  
(金額除另予註明外，均以新臺幣仟元為單位)

五、重大會計判斷、估計及假設不確定性之主要來源

本集團編製合併財務報表時，管理階層須於報導期間結束日進行判斷、估計及假設，此將影響收入、費用、資產與負債報導金額及或有負債之揭露。然而，這些重大假設與估計之不確定性可能導致資產或負債之帳面金額須於未來期間進行重大調整之結果。

1. 判斷

在採用本集團會計政策之過程中，管理階層進行下列對合併財務報表金額認列最具有重大影響之判斷：

(1) 金融資產分類

管理層需要就金融資產的分類作出重大判斷，不同的分類會影響會計核算方法及本公司的財務狀況和經營成果。

(2) 投資性不動產

本集團某些不動產持有之目的有一部分係為賺取租金或資本增值，其他部分係供自用。各部分若可單獨出售，則分別以投資性不動產及不動產、廠房及設備處理。各部分若無法單獨出售，則僅在供自用所持有之部分占個別不動產5%以下時，始將該不動產分類為投資性不動產項下。

(3) 營業租賃承諾－集團為出租人

本集團對投資性不動產組合已簽訂商業不動產租約。基於對其約定條款之評估，本集團仍保留這些不動產所有權之重大風險及報酬，並將該等租約以營業租賃處理。

(4) 子公司國泰產險以原保險保單保險風險比例來衡量保險風險轉移的顯著程度

保單保險風險比例＝(保險事故發生情景下保險公司支付之金額/保險事故不發生情景下保險公司支付之金額－1)×100%

國泰金融控股股份有限公司及子公司合併財務報表附註(續)  
(金額除另予註明外，均以新臺幣仟元為單位)

滿足下列條件之一的原保險保單，確認為保險合約：

- 保險期間大於等於5年，並且至少有5個以上保單年度滿足保險風險比例大於10%(或5%)；
- 保險期間小於5年，並且有一半以上的保單年度滿足保險風險比例大於10%(或5%)。

從保險風險比例的計算公式可知，產險保單通常顯而易見地滿足轉移重大保險風險的條件，因此保險人往往可以不計算原保險保單保險風險比例，直接將大多數產險保單判定為保險合約。

(5) 子公司國泰產險以再保險保單保險風險比例來衡量保險風險轉移的顯著程度

再保險保單保險風險比例 =  $(\sum \text{再保險分入人發生淨損失情形下損失金額的現值} \times \text{發生概率} / \text{再保險分入人預期保費收入的現值}) \times 100\%$

再保險保單保險風險比例大於1%的，確認為再保險合約。

## 2. 估計及假設

於報導期間結束日對有關未來所作之估計及假設不確性之主要來源資訊，具有導致資產及負債帳面金額於下一財務年度重大調整之重大風險。茲說明如下：

### (1) 放款及應收款減損損失

本集團每月複核放款及應收款以評估減損。本集團於決定是否認列減損損失時，主要係判斷是否有任何可觀察證據顯示可能產生減損。此證據可能包含可觀察資料指出債務人付款狀態之不利變動，或與債務拖欠有關之國家或當地經濟狀況。分析預期現金流量時，管理階層之估計係基於具類似信用風險特徵資產之過去損失經驗。本集團定期複核預期現金流量金額與時點之方法與假設，以減少預估與實際損失金額之差異。

### (2) 金融工具之公允價值

非活絡市場或無報價之金融工具公允價值係以評價方法決定。在該情況下，公允價值係從類似金融工具之可觀察資料或模式評估。若無市場可觀察參數，金融工具之公允價值係以適當假設評估。當採用評價方法決定公允價值時，依合併公司評價程序選擇適當之評價模型。所有模型經校準以確保產出結果反映實際資料與市場價格。

國泰金融控股股份有限公司及子公司合併財務報表附註(續)  
(金額除另予註明外，均以新臺幣仟元為單位)

(3) 投資性不動產之公允價值

公允價值將運用評價技術來決定，包括收益法(例如現金流量折現模式)或市場法等，這些模式所用之假設變動將會影響所報導投資性不動產之公允價值。

(4) 非金融資產之減損

當資產或現金產生單位之帳面金額大於其可回收金額時，即發生減損。可回收金額係指公允價值減處分成本與使用價值，二者孰高者。公允價值減處分成本之計算，是基於公平交易下具約束力之銷售協議之價格或資產之市價，經減除直接可歸屬於處分資產之增額成本後之金額。使用價值是基於現金流量折現模式之計算。現金流量之預估係依據未來五年之預算，且不含合併公司尚未承諾之重組，或為加強該被測試現金產生單位資產績效所需之未來重大投資。可回收金額容易受到現金流量折現模式所使用的折現率及基於外推目的所使用之預期未來現金流入與成長率之影響。(用以決定不同現金產生單位可回收金額之主要假設，包含敏感度分析)

子公司國泰世華銀行每年測試商譽是否發生減損，當商譽存在可能發生減損之跡象時，亦須進行減損測試。進行減損測試時，需要估計商譽分攤至相對應現金產生單位之可回收金額，該計算需估計現金產生單位之未來現金流量，同時選擇適當之折現率以計算未來現金流量之現值。

(5) 退職後福利計畫

退職後福利計畫之退休金成本與確定福利義務現值係取決於精算評價。精算評價牽涉各種不同假設，包括：折現率之決定、未來薪資之增加、死亡率和未來退休金給付之增加等。

子公司國泰世華銀行依內部規範或雇用契約與員工約定之退休後優惠存款利率超過一般市場利率所產生之超額利息，於員工退休時，應即適用國際會計準則第19號「員工福利」規定。

(6) 保險合約負債(包括具裁量參與特性之投資合約負債)

保險合約與具裁量參與特性的投資合約負債是基於當期假設抑或於合約成立時所設立之假設，以反映當時最佳估計。所有合約皆經由負債適足性測試，藉以反映管理階層對未來現金流量之當期最佳估計。主要之假設為死亡率、罹病率、投資報酬率、費用率與解約率。

國泰金融控股股份有限公司及子公司合併財務報表附註(續)  
(金額除另予註明外，均以新臺幣仟元為單位)

另外，子公司國泰人壽參照「人身保險業簽證精算人員實務處理原則」之「第三章、精算假設」做適當的調整，以充分的顯示子公司國泰人壽獨特的暴險、產品特色、以及目標市場所顯示之經驗。

當前保險合約之最佳估計，其資產投資之未來收入是以目前市場報酬率以及對於未來經濟發展之預期為基礎。對於未來費用之假設是以當前費用水準為基準。如有必要，以預期費用之通貨膨脹來做適當的調整。解約率是以子公司國泰人壽其歷史經驗為基礎。

(7) 紅利積點遞延收入

本集團對於提供客戶忠誠計畫，於提供勞務時認列所有相關已收或應收對價之公允價值，並估計附贈之紅利積點及其他對價可能產生之成本及相關負債，屬於點數部分之收入予以遞延，俟客戶兌換或失效時才能認列收入。當所發行之點數尚未失效時，此估計具有重大之不確定性。

(8) 所得稅

所得稅的不確定性存在於對複雜稅務法規之解釋、產生未來課稅所得的金額及時點。由於廣泛的國際商業關係與契約的長期性和複雜性，其實際結果與所作假設間產生之差異，或此等假設於未來之改變，可能迫使將已入帳的所得稅利益和費用於未來予以調整。對所得稅之提列，係依據本集團營業所在各國之稅捐機關可能的查核結果，所作之合理估計。所提列的金額是基於不同因素，例如：以往稅務查核經驗及課稅主體與所屬稅捐機關對稅務法規解釋之不同。此解釋之差異，因集團個別企業所在地之情況，而可能產生各種議題。

未使用之課稅損失與所得稅抵減遞轉後期及可減除暫時性差異，係於未來很有可能產生課稅所得或有應課稅暫時性差異之範圍內，認列遞延所得稅資產。決定遞延所得稅資產可認列之金額係以未來課稅所得及應課稅暫時性差異可能發生之時點及水準併同未來之稅務規劃策略為估計之依據。

國泰金融控股股份有限公司及子公司合併財務報表附註(續)  
(金額除另予註明外，均以新臺幣仟元為單位)

六、重要會計項目之說明

1. 現金及約當現金

	103.9.30	102.12.31	102.9.30	102.1.1
庫存現金及零用金	\$14,055,038	\$14,461,722	\$13,395,668	\$13,493,296
銀行存款	85,179,398	28,536,508	42,754,542	67,388,184
定期存款	279,093,338	226,485,422	206,671,398	185,720,653
約當現金	22,816,343	8,210,983	9,624,856	25,367,336
待交換票據	2,764,298	3,315,374	2,275,064	8,326,315
存放銀行同業	104,618,760	50,656,069	32,357,548	13,367,602
合 計	<u>\$508,527,175</u>	<u>\$331,666,078</u>	<u>\$307,079,076</u>	<u>\$313,663,386</u>

上述定期存款係包括 12 個月內到期及可隨時轉換成定額現金且價值變動風險甚小之定期存款。

2. 透過損益按公允價值衡量之金融資產

	103.9.30	102.12.31	102.9.30	102.1.1
股 票	\$11,273,497	\$15,162,795	\$16,129,630	\$13,933,929
基金及受益憑證	38,987,298	42,506,734	39,104,218	36,983,400
短期票券	102,334,812	142,879,991	123,211,543	58,526,767
公 司 債	9,405,707	8,151,196	5,441,054	2,985,754
公 債	10,522,064	7,136,362	14,324,289	4,588,851
組合式定存	2,301,250	12,434,800	12,328,700	18,334,342
期貨交易保證金				
— 自有資金	397,194	407,066	271,989	170,491
衍生金融工具	19,883,282	13,603,174	13,498,484	4,614,049
海外金融工具	7,836,693	1,741,128	1,935,453	6,609,089
合 計	<u>\$202,941,797</u>	<u>\$244,023,246</u>	<u>\$226,245,360</u>	<u>\$146,746,672</u>

(1) 截至民國102年1月1日止，上述金融工具中有面額2,950,500仟元之債票券已做附買回賣出，其賣出金額為3,252,317仟元(帳列附買回票券及債券負債)，依約定將陸續於民國102年3月底前以3,255,003仟元買回。

(2) 截至民國103年9月30日、102年12月31日、102年9月30日及102年1月1日止，上述透過損益按公允價值衡量之金融資產設定質押之情形，請詳附註八質押之資產。

國泰金融控股股份有限公司及子公司合併財務報表附註(續)  
(金額除另予註明外，均以新臺幣仟元為單位)

3. 備供出售金融資產

	103.9.30	102.12.31	102.9.30	102.1.1
股 票	\$296,456,933	\$301,182,150	\$273,291,690	\$218,513,045
基金及受益憑證	20,784,651	25,805,922	23,151,113	23,132,131
金融資產受益證券	4,230,415	5,704,214	6,533,180	6,761,735
公 債	206,478,084	239,377,149	230,394,136	228,054,133
公 司 債	66,736,561	74,735,796	71,537,401	70,704,273
金 融 債	124,906,189	169,682,258	190,895,559	200,618,738
海外金融工具	590,732,913	550,130,528	535,072,223	564,482,514
減：法院擔保金	(44,804)	(37,307)	(27,904)	-
減：繳存央行債券	(8,661,741)	(9,473,934)	(9,483,535)	(9,523,307)
合 計	<u>\$1,301,619,201</u>	<u>\$1,357,106,776</u>	<u>\$1,321,363,863</u>	<u>\$1,302,743,262</u>

- (1) 子公司國泰世華銀行及其子公司截至民國103年9月30日、102年12月31日、102年9月30日及102年1月1日止，上述備供出售金融資產中分別有面額16,374,568仟元、14,414,200仟元、65,065,238仟元及15,936,600仟元之債券及短期票券已做附買回賣出，其賣出金額分別為16,300,401仟元、14,071,807仟元、55,899,348仟元及17,116,932仟元(帳列附買回票券及債券負債)，依約定分別陸續於民國104年1月底、103年6月底、103年3月底及102年6月底前以16,315,362仟元、14,079,632仟元、55,902,042仟元及17,125,290仟元買回；截至民國103年9月30日及103年12月31日止，另賣出金額186,387仟元及1,411,144仟元，並無約定買回日。
- (2) 子公司國泰綜合證券及其子公司截至民國103年9月30日、102年12月31日、102年9月30日及102年1月1日提供作為附買回交易之備供出售金融資產面額分別為250,000仟元、250,000仟元、300,000仟元及0仟元。
- (3) 子公司國泰人壽及其子公司持有之股票及金融資產受益證券因有客觀證據顯示減損跡象，截至民國103年9月30日、102年12月31日、102年9月30日及102年1月1日止已提列之累計減損損失分別為1,669,430仟元、1,669,430仟元、1,673,957仟元及1,697,370仟元。
- (4) 子公司國泰世華銀行持有之股票因有客觀證據顯示減損跡象，截至民國103年9月30日、102年12月31日、102年9月30日及102年1月1日止，已提列之累計減損損失分別為163,785仟元、163,785仟元、189,052仟元及438,311仟元。
- (5) 截至民國103年9月30日、102年12月31日、102年9月30日及102年1月1日止，上述備供出售金融資產設定質押之情形，請詳附註八質押之資產。

國泰金融控股股份有限公司及子公司合併財務報表附註(續)  
(金額除另予註明外，均以新臺幣仟元為單位)

4. 應收款項－淨額

	103.9.30	102.12.31	102.9.30	102.1.1
應收票據	\$1,972,497	\$2,540,478	\$2,251,872	\$3,238,517
應收帳款	57,780,155	52,532,967	44,123,624	40,152,466
應收利息	31,474,822	30,143,010	28,976,230	28,194,033
應收外匯款	307,599	103,526	75,068	88,657
應收承兌票款	1,667,396	1,378,174	1,434,690	1,639,721
應收承購帳款	11,015,834	69,249,723	38,530,505	9,151,418
其他應收款	23,525,464	15,849,520	24,363,112	29,575,597
合 計	127,743,767	171,797,398	139,755,101	112,040,409
折溢價調整	(7,323)	(6,519)	(6,129)	(5,602)
減：備抵呆帳	(1,971,097)	(2,199,913)	(2,345,905)	(2,123,529)
淨 額	\$125,765,347	\$169,590,966	\$137,403,067	\$109,911,278

(1) 民國 103 年及 102 年前三季備抵呆帳之變動情形如下：

	103.1.1~103.9.30	102.1.1~102.9.30
期初餘額	\$2,199,913	\$2,123,529
本期(迴轉)提列數	(399,602)	71,763
沖銷數	(251,411)	(286,071)
收回債務協商已沖銷數	97,664	101,813
收回已沖銷數	419,137	437,794
本期重分類	(97,664)	(103,837)
匯率影響數	3,060	914
期末餘額	\$1,971,097	\$2,345,905

(2) 應收款備抵呆帳評估表

項目		應收款總額			
		103.9.30	102.12.31	102.9.30	102.1.1
已有個別減損	個別評估減損	\$14,391,888	\$11,250,457	\$20,592,700	\$24,591,363
客觀證據者	組合評估減損	159,910	172,872	159,023	140,445
無個別減損					
客觀證據者	組合評估減損	113,191,969	160,374,069	119,003,378	87,308,601



國泰金融控股股份有限公司及子公司合併財務報表附註(續)  
(金額除另予註明外，均以新臺幣仟元為單位)

項目		備抵呆帳金額			
		103.9.30	102.12.31	102.9.30	102.1.1
已有個別減損	個別評估減損	\$87,289	\$62,751	\$350,339	\$39,675
客觀證據者	組合評估減損	118,910	128,609	118,893	110,930
無個別減損					
客觀證據者	組合評估減損	1,764,898	2,008,553	1,876,673	1,972,924

說明：應收款總額係指原始產生且未扣除備抵呆帳及未扣除(加計)折(溢)價調整之金額。

5. 貼現及放款

	103.9.30	102.12.31	102.9.30	102.1.1
出口押匯	\$13,256,408	\$6,669,210	\$1,708,581	\$1,764,969
放款	1,793,998,242	1,673,190,609	1,596,412,238	1,529,906,452
透支	1,220,078	867,731	837,601	594,231
催收款項	2,851,736	4,188,586	4,921,618	4,532,217
總額	1,811,326,464	1,684,916,136	1,603,880,038	1,536,797,869
折溢價調整	907,561	982,481	1,021,266	1,097,491
減：備抵呆帳	(20,295,443)	(18,506,935)	(18,399,861)	(16,183,237)
淨額	\$1,791,938,582	\$1,667,391,682	\$1,586,501,443	\$1,521,712,123

(1) 民國 103 年及 102 年前三季備抵呆帳之變動情形如下：

	103.1.1~103.9.30	102.1.1~102.9.30
期初餘額	\$18,506,935	\$16,183,237
本期提列數	1,654,010	1,434,462
沖銷數	(1,479,446)	(341,165)
收回債務協商已沖銷數	91,521	86,542
收回已沖銷數	1,396,307	1,045,256
本期重分類	97,664	(28,416)
匯率影響數	28,452	19,945
期末餘額	\$20,295,443	\$18,399,861

國泰金融控股股份有限公司及子公司合併財務報表附註(續)  
(金額除另予註明外，均以新臺幣仟元為單位)

(2) 貼現及放款備抵呆帳評估表

項目		貼現及放款總額			
		103.9.30	102.12.31	102.9.30	102.1.1
已有個別減損	個別評估減損	\$20,681,792	\$25,525,560	\$74,008,522	\$31,951,217
客觀證據者	組合評估減損	10,310,943	10,395,734	9,906,731	4,566,018
無個別減損					
客觀證據者	組合評估減損	1,780,333,729	1,648,994,842	1,519,964,785	1,500,280,634

項目		備抵呆帳金額			
		103.9.30	102.12.31	102.9.30	102.1.1
已有個別減損	個別評估減損	\$4,500,796	\$4,925,984	\$5,463,583	\$4,887,318
客觀證據者	組合評估減損	1,778,748	1,679,630	1,668,547	713,956
無個別減損					
客觀證據者	組合評估減損	14,015,899	11,901,321	11,267,731	10,581,963

說明：貼現及放款總額係指原始產生且未扣除備抵呆帳及未扣除(加計)折(溢)價調整之金額。

6. 持有至到期日金融資產

	103.9.30	102.12.31	102.9.30	102.1.1
公債	\$19,458,374	\$951,287	\$953,988	\$962,741
公司債	2,696,461	-	-	-
金融債	-	-	-	200,000
海外金融工具	53,858,517	54,018,866	50,430,460	23,218,244
小計	76,013,352	54,970,153	51,384,448	24,380,985
減：繳存央行債券	(625,387)	-	-	-
合計	\$75,387,965	\$54,970,153	\$51,384,448	\$24,380,985

(1) 截至民國 103 年 9 月 30 日及 102 年 12 月 31 日止，上述持有至到期日金融資產中分別有面額 39,897,513 仟元及 42,319,350 仟元之海外金融工具已做附買回賣出，其賣出金額分別為 40,170,719 仟元及 39,394,999 仟元(帳列附買回票券及債券負債)，依約定將分別陸續於民國 103 年 10 月底及 103 年 1 月底前以 40,177,468 仟元及 39,411,066 仟元買回；截至民國 103 年 9 月 30 日止，另賣出金額 19,915 仟元，並無約定買回日。

國泰金融控股股份有限公司及子公司合併財務報表附註(續)  
(金額除另予註明外，均以新臺幣仟元為單位)

(2) 截至民國 103 年 9 月 30 日、102 年 12 月 31 日、102 年 9 月 30 日及 102 年 1 月 1 日止，持有至到期日金融資產設定質押之情形，請詳附註八質押之資產。

7. 採用權益法之投資－淨額

被投資公司名稱	103.9.30		102.12.31		102.9.30		102.1.1	
	帳列金額	持股比例	帳列金額	持股比例	帳列金額	持股比例	帳列金額	持股比例
投資之非合併子公司：								
國泰投顧	\$ 193,026	100.00	\$207,884	100.00	\$186,266	100.00	\$170,659	100.00
華卡企業	40,653	100.00	39,107	100.00	38,758	100.00	39,752	100.00
Cathay Insurance (Bermuda)	120,470	100.00	114,759	100.00	112,283	100.00	101,761	100.00
國泰綜證(上海)投資諮詢								
有限公司	36,191	100.00	-	-	-	-	-	-
小 計	390,340		361,750		337,307		312,172	
投資之關聯企業：								
普訊陸創業投資股份有限公司	281,023	21.43	280,880	21.43	263,757	21.43	279,441	21.43
宏遠科技創業投資股份有限								
公司	-	-	5,935	35.00	6,431	58.56	10,533	35.00
汎揚創業投資股份有限公司	-	-	39,704	24.79	39,648	24.79	31,694	24.79
達勝創業投資股份有限公司	1,244,730	25.00	-	-	-	-	-	-
台灣建築經理股份有限公司	94,743	30.15	99,359	30.15	94,091	30.15	105,357	30.15
台灣票券金融股份有限公司	1,478,304	24.57	1,487,419	24.57	1,377,634	24.57	1,418,699	24.57
台灣工銀創業投資股份有限								
公司	21,045	24.96	29,365	24.96	47,175	24.96	56,435	24.96
天泰能源股份有限公司	41,533	44.44	42,598	44.44	39,651	44.44	-	-
天泰壹能股份有限公司	29,568	33.33	21,107	33.33	19,443	33.33	-	-
天泰管理顧問股份有限公司	210	30.00	150	30.00	150	30.00	-	-
吉甲能源股份有限公司	32,400	23.27	-	-	-	-	-	-
昭陽能源股份有限公司	32,400	23.27	-	-	-	-	-	-
國開泰富基金管理有限責任								
公司	277,153	33.33	298,036	33.33	304,976	33.33	-	-
國泰康利資產管理有限公司	77,331	50.00	81,032	50.00	93,017	50.00	21,543	50.00
神坊資訊股份有限公司	427,141	49.12	405,985	49.12	-	-	-	-
小 計	4,037,581		2,791,570		2,285,973		1,923,702	
合 計	\$ 4,427,921		\$3,153,320		\$2,623,280		\$2,235,874	

國泰金融控股股份有限公司及子公司合併財務報表附註(續)  
(金額除另予註明外，均以新臺幣仟元為單位)

本集團投資關聯企業之彙總財務資訊如下：

	103.9.30	102.12.31	102.9.30	102.1.1
總資產(100%)	\$58,599,330	\$49,834,525	\$46,629,369	\$40,808,912
總負債(100%)	(43,840,638)	(40,072,134)	(38,042,196)	(32,986,134)
	103.7.1~103.9.30	102.7.1~102.9.30	103.1.1~103.9.30	102.1.1~102.9.30
總收入(100%)	\$756,791	\$628,995	\$2,149,323	\$1,342,531
總淨(損)益(100%)	93,521	41,478	150,951	(11,323)

(1) 本集團投資之關聯企業皆無公開報價，且關聯企業以發放現金股利、償付借款或墊款之方式將資金移轉予投資者之能力皆未受到重大限制。

(2) 上述民國 103 年 9 月 30 日、102 年 12 月 31 日、102 年 9 月 30 日及 102 年 1 月 1 日採用權益法之關聯企業投資分別為 4,037,581 仟元、2,791,570 仟元、2,285,973 仟元及 1,923,701 仟元。民國 103 年及 102 年 7 月 1 日至 9 月 30 日相關之採用權益法認列之關聯企業及合資(損)益之份額分別為 27,871 仟元及(11,349)仟元；民國 103 年及 102 年 1 月 1 日至 9 月 30 日相關之採用權益法認列之關聯企業及合資(損)益之份額分別為 47,603 仟元及(8,377)仟元。民國 103 年及 102 年 7 月 1 日至 9 月 30 日相關之採用權益法認列之關聯企業之其他綜合(損)益分別為(1,637)仟元及(31,801)仟元；民國 103 年及 102 年 1 月 1 日至 9 月 30 日相關之採用權益法認列之關聯企業之其他綜合(損)益分別為 19,365 元及(38,135)仟元。其中依據未經會計師核閱之被投資公司財務報告認列之民國 103 年及 102 年 7 月 1 日至 9 月 30 日相關之採用權益法認列之關聯企業(損)益之份額分別為 32,939 仟元及(18,266)仟元；依據未經會計師核閱之被投資公司財務報告認列之民國 103 年及 102 年 1 月 1 日至 9 月 30 日相關之採用權益法認列之關聯企業(損)益之份額分別為 67,122 仟元及 9,570 仟元，截至民國 103 年及 102 年 9 月 30 日止，其相關之投資餘額分別為 3,760,428 仟元及 1,980,997 仟元。

(3) 前述投資關聯企業未有提供擔保之情事。

國泰金融控股股份有限公司及子公司合併財務報表附註(續)  
(金額除另予註明外，均以新臺幣仟元為單位)

- (4) 子公司國泰人壽於民國 102 年 11 月間處分對原子公司神坊資訊 11% 之股權投資，其所出售之價款為 90,297 仟元，因而減少相關權益之淨帳面金額為 61,155 仟元，所取得之處分對價與所喪失之權益間之差額 29,142 仟元，已認列於權益項下；又其後，子公司國泰創投處分原採用權益法之投資神坊資訊全數 39.88% 之股權投資，出售價款為 327,365 仟元，出售利益 109,828 仟元。

故本集團對原子公司神坊資訊已喪失控制力，剩餘 49.12% 股權應依子公司國泰人壽出售當日之公允價值 404,431 仟元衡量而產生利益 131,174 仟元。雖已喪失控制能力，但仍有重大影響力，故採用權益法評價。此評價利益所產生認列於損益之金額計算如下：

剩餘投資之公允價值	\$404,431
喪失控制力當日之投資帳面金額	(273,274)
採用權益法之子公司、關聯企業及合資之其他權益份額轉入損益	17
認列之利益	\$131,174

- (5) 子公司國泰投信於民國 102 年 8 月以人民幣 66,600 仟元轉投資大陸地區國開泰富基金管理有限責任公司，取得 33.33% 之股權，該項投資案業經經濟部投資審議委員會核准在案。有關大陸投資資訊請參閱附註十三、3。

## 8. 其他金融資產

	103.9.30	102.12.31	102.9.30	102.1.1
無活絡市場之債券				
投資	\$1,460,159,213	\$1,305,675,228	\$1,357,046,326	\$1,242,279,799
分離帳戶保險商品				
資產	442,715,117	376,252,736	367,150,507	329,557,246
組合式定存	39,200,000	40,900,000	39,400,000	23,500,000
其他什項金融資產	1,268,252	1,969,853	4,196,386	9,963,164
合  計	\$1,943,342,582	\$1,724,797,817	\$1,767,793,219	\$1,605,300,209

國泰金融控股股份有限公司及子公司合併財務報表附註(續)  
(金額除另予註明外，均以新臺幣仟元為單位)

無活絡市場之債券投資

	103.9.30	102.12.31	102.9.30	102.1.1
特別股	\$8,437,017	\$8,481,017	\$8,481,017	\$8,481,017
公司債	46,196,921	29,000,000	24,650,000	22,949,999
海外金融工具	1,044,899,925	987,760,191	928,404,034	781,861,152
定期存款	359,039,350	280,334,020	395,411,275	428,987,631
不動產受益權	200,000	100,000	100,000	-
金融資產受益證券	1,386,000	-	-	-
合計	<u>\$1,460,159,213</u>	<u>\$1,305,675,228</u>	<u>\$1,357,046,326</u>	<u>\$1,242,279,799</u>

(1) 子公司國泰人壽及其子公司持有之國外債券因有客觀證據顯示減損跡象，故提列相關 CDO 減損，截至民國 103 年 9 月 30 日、102 年 12 月 31 日、102 年 9 月 30 日及 102 年 1 月 1 日止已提列之累計減損損失分別為 395,668 仟元、389,350 仟元、385,710 仟元及 378,768 仟元。

(2) 子公司國泰世華銀行持有之部份證券化商品及金融債等金融資產帳列無活絡市場之債務商品投資，因發生交易對手違約、資產池信用惡化及發行公司破產等減損客觀證據，截至民國 103 年 9 月 30 日、102 年 12 月 31 日、102 年 9 月 30 日及民國 102 年 1 月 1 日止，已提列之累計減損損失分別為 1,218,788 仟元、1,199,326 仟元、1,100,147 仟元及 1,167,518 仟元。

另子公司國泰世華銀行持有之可轉換公司債帳列無活絡市場之債務商品投資，因發行公司違約及無足夠財務能力償還到期債券金額，截至民國 103 年 9 月 30 日、102 年 12 月 31 日、102 年 9 月 30 日及 102 年 1 月 1 日止，已提列之累計減損損失分別為 95,586 仟元、95,586 仟元、95,586 仟元及 106,215 仟元。

(3) 截至民國 103 年 9 月 30 日及 102 年 12 月 31 日止，上述無活絡市場之債務商品投資中分別有面額 4,219,738 仟元、10,739,833 仟元之海外金融工具已做附買回賣出，其賣出金額分別為 3,500,140 仟元及 3,803,650 仟元(帳列附買回票券及債券負債)，依約定將分別陸續於民國 103 年 10 月底及 103 年 1 月底前以 3,500,405 仟元、3,805,024 仟元買回。

(4) 截至民國 103 年 9 月 30 日、102 年 12 月 31 日、102 年 9 月 30 日及 102 年 1 月 1 日止，上述無活絡市場之債券投資設定質押之情形，請詳附註八質押之資產。

國泰金融控股股份有限公司及子公司合併財務報表附註(續)  
(金額除另予註明外，均以新臺幣仟元為單位)

9. 投資性不動產

	土地	房屋及建築	營造工程	預付房地款	合計
103年1月1日	\$219,714,070	\$51,857,227	\$15,570,122	\$5,173,152	\$292,314,571
增添－源自購買	-	15,665,223	3,348,494	7,744,573	26,758,290
增添－源自後續支出	-	-	735,186	-	735,186
自不動產及設備轉入	9,697,012	800,418	-	-	10,497,430
自建造中之投資性不動產及預付					
房地款轉入(出)	7,036,238	5,711,537	(1,728,968)	(11,079,221)	(60,414)
公允價值調整產生之利益(損失)	16,644,338	(183,499)	-	-	16,460,839
當期折舊	-	(403)	-	-	(403)
減損	(7,123)	-	-	-	(7,123)
處分	(316,197)	(24,580)	-	-	(340,777)
匯率變動之影響	-	(240,143)	-	(1,162)	(241,305)
103年9月30日	\$252,768,338	\$73,585,780	\$17,924,834	\$1,837,342	\$346,116,294

	土地	房屋及建築	營造工程	預付房地款	合計
102年1月1日	\$196,322,433	\$45,611,538	\$7,519,477	\$1,581,767	\$251,035,215
增添－源自購買	-	2,413	4,739,790	36,399	4,778,602
增添－源自後續支出	-	-	900,346	-	900,346
自不動產及設備出	-	(74,251)	-	-	(74,251)
自建造中之投資性不動產及預付					
房地款轉入(出)	5,305	106,484	(106,484)	(5,305)	-
公允價值調整產生之利益	3,517,752	90,128	-	-	3,607,880
102年9月30日	\$199,845,490	\$45,736,312	\$13,053,129	\$1,612,861	\$260,247,792

	103.7.1~103.9.30	102.7.1~102.9.30
投資性不動產之租金收入	\$1,893,796	\$1,589,761
減：當期產生租金收入之投資性不動產所發生 之直接營運費用	(60,399)	(47,834)
當期末產生租金收入之投資性不動產所發 生之直接營運費用	(13,773)	(16,972)
合    計	\$1,819,624	\$1,524,955

國泰金融控股股份有限公司及子公司合併財務報表附註(續)  
(金額除另予註明外，均以新臺幣仟元為單位)

	103.1.1~103.9.30	102.1.1~102.9.30
投資性不動產之租金收入	\$5,487,811	\$4,852,721
減：當期產生租金收入之投資性不動產所發生 之直接營運費用	(234,855)	(187,675)
當期末產生租金收入之投資性不動產所發 生之直接營運費用	(64,024)	(66,073)
合 計	\$5,188,932	\$4,598,973

(1) 子公司國泰人壽及其子公司投資性不動產係委任下列專業估價機構之估價師，依「不動產估價技術規則」內容所評價之公允價值為估價基礎，其估價日期為民國 103 年 6 月 30 日、102 年 12 月 31 日、102 年 6 月 30 日及 101 年 12 月 31 日：

- 戴德梁行不動產估價師聯合事務所：楊長達、李根源、蔡家和、胡純純
- , 第一太平戴維斯不動產估價師聯合事務所：戴廣平、張宏楷、劉詩愷、陳怡均
- f 瑞普不動產估價師聯合事務所：吳紘緒
- // 大有國際不動產估價師聯合事務所：王璽仲
- ... 中華徵信不動產估價師聯合事務所：黃景昇
- † 永慶不動產估價師聯合事務所：黃進源
- ‡ 宏大不動產估價師聯合事務所：謝國鏞、聶湘明、郭國任、陳柏宏
- ^ 尚上不動產估價師聯合事務所：王鴻源、柯鳳茹
- % 信義不動產估價師聯合事務所：遲維新、紀亮安、王士鳴
- s 麗業不動產估價師聯合事務所：吳國仕

公允價值之決定係依市場證據支持，採用之評價方法主要為比較法、收益法、成本法及成本法之土地開發分析等。商辦大樓及住宅具有市場流通性，且近鄰地區有類似比較案例及租金案例，因此評價方法以比較法及收益法為主。旅館、百貨公司及商場未來能長期帶來穩定租金收入，故以收益法為評價主要方法。出租用工業廠房以比較法及直接資本化法評估；位於工商綜合區之量販店，其土地為工業用地，建物因特定使用目的而興建，市場上少有成交案例故以成本法為主。取得建照且尚在興建中之素地，以比較法及成本法之土地開發分析進行評價。取得建照且已在興建中之都市更新土地，以都市更新後分配回之辦公大樓、旅館等長期持有之收租物件評估其公允價值。



國泰金融控股股份有限公司及子公司合併財務報表附註(續)  
(金額除另予註明外，均以新臺幣仟元為單位)

其中主要使用之參數如下：

	103.9.30	102.12.31	102.9.30	102.1.1
	主要為	主要為	主要為	主要為
直接資本化率(淨)	1.5%~4.8%	1.5%~4.8%	1.5%~4.3%	1.5%~4.8%
折現率	3.3%~4.2%	3.3%~4.2%	3.3%~4.2%	3.2%~4.2%

外部估價師以市場萃取法，蒐集近鄰地區與標的性質相類似之成交案例，並考量標的流通性及未來處分風險溢酬，決定其直接資本化率及折現率。

- (2) 子公司國泰世華銀行投資性不動產係委任第一太平戴維斯不動產估價師聯合事務所之估價師戴廣平、張宏楷、劉詩楷、陳怡均，依「不動產估價技術規則」內容所評價之公允價值為估價基礎，其估價日期為民國 103 年 6 月 30 日、102 年 12 月 31 日、102 年 6 月 30 日及 102 年 1 月 1 日。

公允價值之決定係依市場證據支持，採用之評價方法主要為收益法之折現現金流量分析(DCF)法及土地開發分析法等。

- 商辦大樓具有市場流通性，且租金行情與鄰近地區相似比較標的相近，因此評價方法以收益法之折現現金流量分析(DCF)法為主。

合理淨收益根據目前市場交易慣例，假設租金水準每年調整0%~1.5%，推估勘估標的之總收入，扣除推算閒置及其他原因所造成之收入損失，預估因營運所產生之相關費用等。

房屋稅根據中華民國不動產估價師公會全國聯合會第五號公報之規定，依各縣市房屋評定現值參考表，以勘估標的產權面積(含公共設施)計算房屋總評定現值，並參考房屋稅條例規定之稅率計算房屋稅。

地價稅係參考標的土地近年公告地價變動情況，評估勘估標的未來之公告地價。

重置提撥費係根據中華民國不動產估價師公會全國聯合會第五號公報之規定，以營造施工費之0.5%~1.5%計算為原則。

其中主要使用之參數如下：

	103.9.30	102.12.31	102.9.30	102.1.1
折現率	4.625%	4.625%	4.625%	4.625%

國泰金融控股股份有限公司及子公司合併財務報表附註(續)  
(金額除另予註明外，均以新臺幣仟元為單位)

上述折現率係依證券發行人財務報告編製準則規定，以不得低於中華郵政股份有限公司牌告二年期郵政定期儲金小額存款機動利率，加計風險溢酬為估算基礎。

，道路用地、風景區土地或山坡地因受限法令規範及開發效益低，市場交易較少，且近期內無足以影響不動產市場之重大變化，故以土地開發分析法為主。

	103.9.30	102.12.31	102.9.30	102.1.1
利潤率	18%~20%	18%~20%	18%~20%	18%~20%
資本利息綜合利率	1.29%~2.53%	1.29%~4.16%	1.29%~4.16%	1.29%~4.16%

部分道路用地及風景區土地，因難有開發行為，亦不具收益，致公允價值無法可靠衡量，故依國際會計準則第16號之成本模式衡量。

- (3) 子公司國泰期貨選擇以成本模式衡量投資性不動產。子公司國泰期貨持有之投資性不動產之公允價值於民國 103 年 9 月 30 日、102 年 12 月 31 日、102 年 9 月 30 日及 102 年 1 月 1 日分別為 245,078 仟元、365,762 仟元、376,364 仟元及 489,823 仟元，前述公允價值未委任獨立之外部鑑價專家評價。公允價值之決定係子公司國泰期貨以淨報酬率法推算投資性不動產之使用價值，其中主要使用之參數如下：

	103.9.30	102.12.31	102.9.30	102.1.1
殖利率	2.221%	2.091%	2.025%	1.555%

- (4) 不動產投資係以大樓出租為主要業務。
- (5) 大樓出租性質皆為營業租賃，主要租約內容與一般性租賃契約內容相同。
- (6) 不動產投資之租金收入有年繳、半年繳、季繳、月繳及一次繳清等方式。
- (7) 本集團取得及處分不動產之金額達三億元或實收資本額百分之十以上者，請詳附表三及附表四之說明。
- (8) 截至民國 103 年 9 月 30 日、102 年 12 月 31 日、102 年 9 月 30 日及 102 年 1 月 1 日止，投資性不動產皆無設定質押及提供擔保之情事。

國泰金融控股股份有限公司及子公司合併財務報表附註(續)  
(金額除另予註明外，均以新臺幣仟元為單位)

10. 不動產及設備

成本：	土地	房屋及建築	電腦設備	運輸設備	其他設備	租賃權益改良	租賃資產	在建工程	合計
103年1月1日	\$72,197,094	\$44,887,944	\$7,335,567	\$114,673	\$10,375,537	\$398,867	\$423,216	\$768,297	\$136,501,195
增添	-	514	177,836	2,646	249,859	38,970	-	450,113	919,938
移轉	(8,538,782)	(1,089,653)	55,965	19,967	236,893	(345)	-	(455,430)	(9,771,385)
處分	(16,717)	(6,642)	(319,617)	(15,829)	(137,852)	-	-	-	(496,657)
匯率變動之影響	2,107	6,565	6,249	1,217	(6,266)	791	-	2,206	12,869
103年9月30日	\$63,643,702	\$43,798,728	\$7,256,000	\$122,674	\$10,718,171	\$438,283	\$423,216	\$765,186	\$127,165,960
102年1月1日	\$76,637,886	\$50,726,103	\$7,334,966	\$124,337	\$10,524,820	\$311,353	\$275,652	\$425,810	\$146,360,927
增添	-	21,207	503,444	4,435	265,645	85,986	-	515,646	1,396,363
移轉	-	1,427,557	54,145	(80)	106,194	(3,593)	-	(195,525)	1,388,698
處分	-	(337)	(416,760)	(12,011)	(79,658)	(22,486)	-	-	(531,252)
重分類	-	-	-	-	-	(3,360)	-	-	(3,360)
匯率變動之影響	2,315	124,286	18,087	1,514	1,748	6,973	-	3,027	157,950
102年9月30日	\$76,640,201	\$52,298,816	\$7,493,882	\$118,195	\$10,818,749	\$374,873	\$275,652	\$748,958	\$148,769,326
折舊及減損：									
103年1月1日	\$105,610	\$17,621,797	\$6,214,639	\$85,461	\$8,721,079	\$213,118	\$145,104	\$-	\$33,106,808
當期折舊	-	844,065	309,860	7,743	363,736	35,781	79,277	-	1,640,462
移轉	-	(164,114)	-	-	(517)	(345)	-	-	(164,976)
處分	-	(4,264)	(316,123)	(15,829)	(133,540)	-	-	-	(469,756)
其他	-	-	-	-	-	39	-	-	39
匯率變動之影響	-	1,294	4,502	915	1,259	683	-	-	8,653
103年9月30日	\$105,610	\$18,298,778	\$6,212,878	\$78,290	\$8,952,017	\$249,276	\$224,381	\$-	\$34,121,230
102年1月1日	\$105,610	\$17,406,773	\$6,290,375	\$89,828	\$8,758,658	\$220,281	\$28,714	\$-	\$32,900,239
當期折舊	-	1,010,756	391,244	6,953	388,564	32,677	51,685	-	1,881,879
移轉	-	1,330,465	(2,986)	45	7,738	-	-	-	1,335,262
處分	-	(175)	(407,413)	(11,094)	(75,597)	(18,929)	-	-	(513,208)
重分類	-	-	-	-	-	(3,360)	-	-	(3,360)
匯率變動之影響	-	2,431	9,069	932	2,744	5,217	-	-	20,393
102年9月30日	\$105,610	\$19,750,250	\$6,280,289	\$86,664	\$9,082,107	\$235,886	\$80,399	\$-	\$35,621,205
103年9月30日	\$63,538,092	\$25,499,950	\$1,043,122	\$44,384	\$1,766,154	\$189,007	\$198,835	\$765,186	\$93,044,730
102年12月31日	\$72,091,484	\$27,266,147	\$1,120,928	\$29,212	\$1,654,458	\$185,749	\$278,112	\$768,297	\$103,394,387
102年9月30日	\$76,534,591	\$32,548,566	\$1,213,593	\$31,531	\$1,736,642	\$138,987	\$195,253	\$748,958	\$113,148,121
102年1月1日	\$76,532,276	\$33,319,330	\$1,044,591	\$34,509	\$1,766,162	\$91,072	\$246,938	\$425,810	\$113,460,688

(1) 本集團不動產及設備未有提供擔保之情事。

(2) 本集團公司建築物之重大組成部分主要為建物、空調設備及電梯等，並按其耐用年限 5~60 年提列折舊。

國泰金融控股股份有限公司及子公司合併財務報表附註(續)  
(金額除另予註明外，均以新臺幣仟元為單位)

11. 無形資產

	商譽	電腦軟體	合計
成本：			
103年1月1日	\$8,579,854	\$3,504,382	\$12,084,236
增添－單獨取得	-	168,555	168,555
減少	-	(75,754)	(75,754)
移轉	-	82,131	82,131
匯率變動之影響	5,137	2,349	7,486
103年9月30日	<u>\$8,584,991</u>	<u>\$3,681,663</u>	<u>\$12,266,654</u>
102年1月1日	\$8,571,250	\$3,552,107	\$12,123,357
增添－單獨取得	-	117,654	117,654
減少	-	(63,123)	(63,123)
移轉	-	22,133	22,133
匯率變動之影響	5,644	8,446	14,090
102年9月30日	<u>\$8,576,894</u>	<u>\$3,637,217</u>	<u>\$12,214,111</u>
攤銷及減損損失：			
103年1月1日	\$-	\$2,860,804	\$2,860,804
本期攤銷金額	-	222,146	222,146
減少	-	(75,753)	(75,753)
移轉	-	-	-
匯率變動之影響	-	2,075	2,075
103年9月30日	<u>\$-</u>	<u>\$3,009,272</u>	<u>\$3,009,272</u>
攤銷及減損損失：			
102年1月1日	\$-	\$2,730,350	\$2,730,350
本期攤銷金額	-	244,286	244,286
減少	-	(59,227)	(59,227)
移轉	-	(2,535)	(2,535)
匯率變動之影響	-	4,220	4,220
102年9月30日	<u>\$-</u>	<u>\$2,917,094</u>	<u>\$2,917,094</u>
淨帳面價值：			
103年9月30日	<u>\$8,584,991</u>	<u>\$672,391</u>	<u>\$9,257,382</u>
102年12月31日	<u>\$8,579,854</u>	<u>\$643,578</u>	<u>\$9,223,432</u>
102年9月30日	<u>\$8,576,894</u>	<u>\$720,123</u>	<u>\$9,297,017</u>
102年1月1日	<u>\$8,571,250</u>	<u>\$821,757</u>	<u>\$9,393,007</u>

國泰金融控股股份有限公司及子公司合併財務報表附註(續)  
(金額除另予註明外，均以新臺幣仟元為單位)

子公司國泰世華銀行商譽之減損測試：

(1) 決定現金產生單位可回收金額之基礎：

上述現金產生單位之可回收金額係依據使用價值所決定，其所使用之現金流量係以管理當局核定之五年期財務預算為計算基礎。

(2) 計算使用價值之關鍵假設說明如下：

**j** 折現率：

折現率係反映現時市場對於該現金產生單位之風險評估，採用資本資產定價模式計算而得。

**k** 用以外推超過財務預算期間現金流量估計之成長率：

係以國內各研究機構發布之評估數據預估。

(3) 關鍵假設變動之敏感度說明：

子公司國泰世華銀行認為可回收金額所依據之關鍵假設，其任何合理之可能變動將不致使其商譽產生減損。

12. 透過損益按公允價值衡量之金融負債

	103.9.30	102.12.31	102.9.30	102.1.1
衍生金融工具	\$34,728,283	\$27,290,672	\$17,504,112	\$7,582,664
債券投資	946,304	497,002	-	-
應付借券－避險	228,718	147,557	217,999	287,312
應付借券－非避險	604,031	819,390	1,351,646	1,216,370
合計	\$36,507,336	\$28,754,621	\$19,073,757	\$9,086,346

13. 應付商業本票

	103.9.30	102.12.31	102.9.30	102.1.1
應付商業本票	\$23,400,000	\$10,050,000	\$7,780,000	\$5,540,000
減：應付商業本票折價	-	-	-	-
淨額	\$23,400,000	\$10,050,000	\$7,780,000	\$5,540,000
利率區間	0.64%~0.92%	0.60%~0.97%	0.70%~0.97%	0.74%~0.93%

國泰金融控股股份有限公司及子公司合併財務報表附註(續)  
(金額除另予註明外，均以新臺幣仟元為單位)

14. 存款及匯款

	103.9.30	102.12.31	102.9.30	102.1.1
支票存款	\$16,233,087	\$16,080,928	\$12,319,232	\$15,963,648
活期存款	309,462,424	294,045,326	274,854,592	249,757,411
活期儲蓄存款	677,265,091	618,233,159	613,858,752	577,491,231
定期存款	662,803,059	655,284,136	655,551,215	613,620,928
匯 款	1,999,705	1,387,452	1,755,413	1,559,758
合 計	<u>\$1,667,763,366</u>	<u>\$1,585,031,001</u>	<u>\$1,558,339,204</u>	<u>\$1,458,392,976</u>

15. 應付債券

	103.9.30	102.12.31	102.9.30	102.1.1
無擔保次順位公司債	\$40,000,000	\$40,000,000	\$40,000,000	\$40,000,000
可轉換公司債	-	-	7,548,048	7,412,199
可轉換公司債折價	-	-	(54,790)	(99,823)
次順位金融債券	66,864,138	51,705,031	51,613,364	41,438,544
金融債券折價	(10,237)	(16,366)	(18,204)	(23,666)
評價調整	434,989	728,548	825,428	1,103,753
合 計	<u>\$107,288,890</u>	<u>\$92,417,213</u>	<u>\$99,913,846</u>	<u>\$89,831,007</u>

- (1) 本公司於民國 101 年 8 月 14 日於新加坡證券交易所發行之海外第二次無擔保可轉換公司債，於民國 102 年度認列之公司債折價攤提費用為 55,116 仟元，可轉換公司債轉換權產生之金融負債評價損失為 1,685,577 仟元及金融負債處分損失 85,139 仟元，分別帳列「利息費用」、「透過損益按公允價值衡量之金融負債評價損失」及「透過損益按公允價值衡量之金融負債處分損失」項下。

本公司發行之海外第二次無擔保可轉換公司債於民國 102 年 10 月 29 日起即符合提前贖回條件並公告執行贖回權。

本公司首次於民國 102 年 10 月 11 日經債權人提出申請轉換，共計轉換為普通股 1,011,703 股，轉換價格為每股 35.51 元。因本公司於民國 102 年 11 月 8 日配發股票股利每股 0.678 元，故自民國 102 年 11 月 8 日起，本公司海外第二次無擔保可轉換公司債轉換價格，由原本新臺幣 35.51 元調降為新臺幣 33.26 元。截至民國 102 年 11 月 28 日止，債權人已全數行使轉換權，轉換標的為本公司庫藏股共計 200,000 仟股，不足部分以現金支付。

國泰金融控股股份有限公司及子公司合併財務報表附註(續)  
(金額除另予註明外，均以新臺幣仟元為單位)

- (2) 民國 94 年 10 月子公司國泰世華銀行奉准發行可贖回海外次順位金融債券美金 500,000 仟元，為期十五年，票面利率 5.50%，半年付息一次，十年後可贖回，此金融債券係採用避險會計處理。子公司國泰世華銀行於民國 98 年 5 月買回前述海外次順位金融債美金 172,620 仟元。
- (3) 民國 97 年 9 月子公司國泰世華銀行奉准發行次順位金融債券，總額 1,200,000 仟元，為期七年，到期一次還本，票面利率 2.95%，每三個月付息一次。
- (4) 民國 97 年 9 月子公司國泰世華銀行奉准發行次順位金融債券，總額 1,000,000 仟元，為期七年，到期一次還本，約定利率為浮動利率，每三個月付息一次。
- (5) 民國 97 年 10 月子公司國泰世華銀行奉准發行次順位金融債券，總額 2,800,000 仟元，為期七年，到期一次還本，票面利率 2.95%，每三個月付息一次。
- (6) 本公司於民國 97 年 12 月 8 日奉准發行之無擔保次順位公司債，總額 20,000,000 仟元，為期七年，票面利率 3.10%，每年付息一次，到期一次還本。
- (7) 民國 98 年 6 月子公司國泰世華銀行奉准發行次順位金融債券，總額 3,650,000 仟元，為期八年，到期一次還本，票面利率 2.42%，每三個月付息一次。
- (8) 民國 98 年 7 月子公司國泰世華銀行奉准發行次順位金融債券，總額 1,500,000 仟元，為期十年，到期一次還本，票面利率 2.60%，每三個月付息一次。
- (9) 本公司於民國 98 年 9 月 16 日奉准發行之無擔保次順位公司債，總額 20,000,000 仟元，為期七年，票面利率 2.65%，每年付息一次，到期一次還本。
- (10) 民國 100 年 3 月子公司國泰世華銀行奉准發行次順位金融債券，總額 3,850,000 仟元，為期七年，到期一次還本，票面利率 1.65%，每三個月付息一次。

國泰金融控股股份有限公司及子公司合併財務報表附註(續)

(金額除另予註明外，均以新臺幣仟元為單位)

- (11) 民國 100 年 3 月子公司國泰世華銀行奉准發行次順位金融債券，總額 1,500,000 仟元，為期十年，到期一次還本，票面利率 1.72%，每三個月付息一次。
- (12) 民國 100 年 6 月子公司國泰世華銀行奉准發行次順位金融債券，總額 3,900,000 仟元，為期七年，到期一次還本，票面利率 1.65%，每三個月付息一次。
- (13) 民國 100 年 6 月子公司國泰世華銀行奉准發行次順位金融債券，總額 2,500,000 仟元，為期十年，到期一次還本，票面利率 1.72%，每三個月付息一次。
- (14) 民國 101 年 6 月子公司國泰世華銀行奉准發行次順位金融債券，總額 200,000 仟元，為期七年，到期一次還本，票面利率 1.48%，每年付息一次。
- (15) 民國 101 年 6 月子公司國泰世華銀行奉准發行次順位金融債券，總額 4,200,000 仟元，為期十年，到期一次還本，票面利率 1.65%，每年付息一次。
- (16) 民國 101 年 8 月子公司國泰世華銀行奉准發行次順位金融債券，總額 5,600,000 仟元，為期十年，到期一次還本，票面利率 1.65%，每年付息一次。
- (17) 民國 102 年 4 月子公司國泰世華銀行奉准發行次順位金融債券，總額 100,000 仟元，為期七年，到期一次還本，票面利率 1.55%，每年付息一次。
- (18) 民國 102 年 4 月子公司國泰世華銀行奉准發行次順位金融債券，總額 9,900,000 仟元，為期十年，到期一次還本，票面利率 1.70%，每年付息一次。
- (19) 民國 103 年 5 月子公司國泰世華銀行奉准發行次順位金融債券，總額 3,000,000 仟元，為期七年，到期一次還本，票面利率 1.70%，每年付息一次。
- (20) 民國 103 年 5 月子公司國泰世華銀行奉准發行次順位金融債券，總額 12,000,000 仟元，為期十年，到期一次還本，票面利率 1.85%，每年付息一次。



國泰金融控股股份有限公司及子公司合併財務報表附註(續)  
(金額除另予註明外，均以新臺幣仟元為單位)

(21) 上述次順位金融債券債權(含本金及利息)之支付順位僅優於本公司及其子公司國泰世華銀行股東之剩餘財產分派權，次於本公司及其子公司國泰世華銀行其他債務。

16. 其他金融負債

	103.9.30	102.12.31	102.9.30	102.1.1
分離帳戶保險商品負債	\$442,715,117	\$376,252,736	\$367,150,507	\$329,557,246
結構型商品所收本金	72,840,621	36,113,309	28,460,292	17,340,691
撥入放款基金	-	31,849	49,163	85,500
其他什項金融負債	1,104,633	1,016,323	1,060,465	1,246,500
合 計	<u>\$516,660,371</u>	<u>\$413,414,217</u>	<u>\$396,720,427</u>	<u>\$348,229,937</u>

17. 負債準備

	103.9.30	102.12.31	102.9.30	102.1.1
未滿期保費準備	\$24,216,030	\$23,779,676	\$23,093,190	\$22,176,220
責任準備	3,504,452,332	3,298,323,062	3,188,304,950	2,993,462,480
特別準備	41,749,382	49,775,293	52,372,525	59,874,744
賠款準備	13,343,052	10,682,607	10,576,364	10,356,844
保費不足準備	18,454,670	19,872,859	19,430,050	17,198,784
具金融商品性質之				
保險契約準備	55,145,882	57,596,449	58,276,728	61,350,872
外匯價格變動準備	13,173,058	10,482,181	8,544,887	4,270,856
保證責任準備	116,714	24,892	24,892	24,892
員工福利負債準備	5,950,670	5,959,721	5,930,467	5,813,917
或有負債準備	771,142	921,412	956,515	1,158,682
其他營業準備	22,680	22,680	-	-
合 計	<u>\$3,677,395,612</u>	<u>\$3,477,440,832</u>	<u>\$3,367,510,568</u>	<u>\$3,175,688,291</u>

(1) 壽險子公司

壽險子公司民國 103 年 9 月 30 日、102 年 12 月 31 日、102 年 9 月 30 日及 102 年 1 月 1 日之保險合約及具裁量參與特性之金融工具，其各項準備餘額明細及變動調節如下：

國泰金融控股股份有限公司及子公司合併財務報表附註(續)  
(金額除另予註明外，均以新臺幣仟元為單位)

A. 責任準備明細：

	103.9.30			102.12.31		
	具裁量參與特性			具裁量參與特性		
	保險合約	之金融工具	合計	保險合約	之金融工具	合計
壽險	\$3,055,878,330	\$13,008,484	\$3,068,886,814	\$2,830,815,643	\$41,698,426	\$2,872,514,069
傷害險	7,932,066	-	7,932,066	7,948,252	-	7,948,252
健康險	354,298,430	-	354,298,430	317,416,493	-	317,416,493
年金險	1,264,505	70,937,363	72,201,868	1,230,168	98,089,349	99,319,517
投資型保險	1,069,862	-	1,069,862	1,061,439	-	1,061,439
重大事故準備收回	63,292	-	63,292	63,292	-	63,292
	<u>\$3,420,506,485</u>	<u>\$83,945,847</u>	<u>\$3,504,452,332</u>	<u>\$3,158,535,287</u>	<u>\$139,787,775</u>	<u>\$3,298,323,062</u>

	102.9.30			102.1.1		
	具裁量參與特性			具裁量參與特性		
	保險合約	之金融工具	合計	保險合約	之金融工具	合計
壽險	\$2,723,920,157	\$42,693,646	\$2,766,613,803	\$2,543,865,959	\$44,435,855	\$2,588,301,814
傷害險	7,902,089	-	7,902,089	7,888,169	-	7,888,169
健康險	304,210,521	-	304,210,521	270,572,717	-	270,572,717
年金險	1,233,184	107,190,683	108,423,867	1,226,217	124,300,017	125,526,234
投資型保險	1,091,378	-	1,091,378	1,110,254	-	1,110,254
重大事故準備收回	63,292	-	63,292	63,292	-	63,292
	<u>\$3,038,420,621</u>	<u>\$149,884,329</u>	<u>\$3,188,304,950</u>	<u>\$2,824,726,608</u>	<u>\$168,735,872</u>	<u>\$2,993,462,480</u>

前述責任準備之變動調節如下：

	103.1.1~103.9.30			102.1.1~102.9.30		
	具裁量參與特性			具裁量參與特性		
	保險合約	之金融工具	合計	保險合約	之金融工具	合計
期初餘額	\$3,158,535,287	\$139,787,775	\$3,298,323,062	\$2,824,726,608	\$168,735,872	\$2,993,462,480
本期提存數	349,588,149	2,060,001	351,648,150	295,577,675	8,835,260	304,412,935
本期收回數	(93,733,098)	(57,881,950)	(151,615,048)	(85,164,892)	(27,003,557)	(112,168,449)
兌換損益	6,116,147	(19,979)	6,096,168	3,281,230	(683,246)	2,597,984
期末餘額	<u>\$3,420,506,485</u>	<u>\$83,945,847</u>	<u>\$3,504,452,332</u>	<u>\$3,038,420,621</u>	<u>\$149,884,329</u>	<u>\$3,188,304,950</u>

國泰金融控股股份有限公司及子公司合併財務報表附註(續)  
(金額除另予註明外，均以新臺幣仟元為單位)

B. 未滿期保費準備明細：

	103.9.30			102.12.31		
	具裁量參與特性			具裁量參與特性		
	保險合約	之金融工具	合計	保險合約	之金融工具	合計
個人壽險	\$401,931	\$-	\$401,931	\$354,815	\$-	\$354,815
個人傷害險	4,748,028	-	4,748,028	4,695,925	-	4,695,925
個人健康險	6,396,137	-	6,396,137	6,457,104	-	6,457,104
團體險	1,115,762	-	1,115,762	946,897	-	946,897
投資型保險	110,924	-	110,924	111,466	-	111,466
合計	12,772,782	-	12,772,782	12,566,207	-	12,566,207
減除分出未滿期保費準備：						
個人壽險	114,383	-	114,383	132,364	-	132,364
個人傷害險	6,077	-	6,077	151,009	-	151,009
個人健康險	61	-	61	6,151	-	6,151
團體險	552	-	552	32,458	-	32,458
合計	121,073	-	121,073	321,982	-	321,982
淨額	\$12,651,709	\$-	\$12,651,709	\$12,244,225	\$-	\$12,244,225

	102.9.30			102.1.1		
	具裁量參與特性			具裁量參與特性		
	保險合約	之金融工具	合計	保險合約	之金融工具	合計
個人壽險	\$332,622	\$-	\$332,622	\$286,321	\$-	\$286,321
個人傷害險	4,582,620	-	4,582,620	4,536,860	-	4,536,860
個人健康險	6,079,407	-	6,079,407	6,137,375	-	6,137,375
團體險	1,125,567	-	1,125,567	1,025,604	-	1,025,604
投資型保險	111,070	-	111,070	118,616	-	118,616
合計	12,231,286	-	12,231,286	12,104,776	-	12,104,776
減除分出未滿期保費準備：						
個人壽險	2,667,015	-	2,667,015	3,686,674	-	3,686,674
個人傷害險	474,455	-	474,455	4,690,485	-	4,690,485
個人健康險	4,519	-	4,519	2,862	-	2,862
團體險	23,801	-	23,801	4,260	-	4,260
合計	3,169,790	-	3,169,790	8,384,281	-	8,384,281
淨額	\$9,061,496	\$-	\$9,061,496	\$3,720,495	\$-	\$3,720,495

國泰金融控股股份有限公司及子公司合併財務報表附註(續)  
(金額除另予註明外，均以新臺幣仟元為單位)

前述未滿期保費準備之變動調節如下：

	103.1.1~103.9.30			102.1.1~102.9.30		
	具裁量參與特性			具裁量參與特性		
	保險合約	之金融工具	合計	保險合約	之金融工具	合計
期初餘額	\$12,566,207	\$-	\$12,566,207	\$12,104,776	\$-	\$12,104,776
本期提存數	12,721,592	-	12,721,592	12,178,438	-	12,178,438
本期收回數	(12,516,237)	-	(12,516,237)	(12,061,844)	-	(12,061,844)
外幣兌換損益	1,220	-	1,220	9,916	-	9,916
期末餘額	12,772,782	-	12,772,782	12,231,286	-	12,231,286
減除分出未滿期保費準備：						
期初餘額－淨額	321,982	-	321,982	8,384,281	-	8,384,281
本期增加數	463	-	463	173,595	-	173,595
本期減少數	(201,119)	-	(201,119)	(5,388,551)	-	(5,388,551)
外幣兌換損益	(253)	-	(253)	465	-	465
合計	121,073	-	121,073	3,169,790	-	3,169,790
期末餘額－淨額	\$12,651,709	\$-	\$12,651,709	\$9,061,496	\$-	\$9,061,496

C. 賠款準備明細：

	103.9.30			102.12.31		
	具裁量參與特性			具裁量參與特性		
	保險合約	之金融工具	合計	保險合約	之金融工具	合計
個人壽險						
－已報未付	\$176,193	\$797	\$176,990	\$120,787	\$1,091	\$121,878
－未報	62,327	-	62,327	55,499	-	55,499
個人傷害險						
－已報未付	112,377	-	112,377	104,922	-	104,922
－未報	1,216,330	-	1,216,330	1,136,476	-	1,136,476
個人健康險						
－已報未付	171,742	-	171,742	161,210	-	161,210
－未報	1,853,831	-	1,853,831	1,668,718	-	1,668,718
團體險						
－已報未付	77,459	-	77,459	133,679	-	133,679
－未報	1,207,689	-	1,207,689	1,254,846	-	1,254,846
投資型保險						
－已報未付	7,238	-	7,238	3,856	-	3,856
合計	4,885,186	797	4,885,983	4,639,993	1,091	4,641,084
減除分出賠款準備：						
個人健康險	16,926	-	16,926	16,875	-	16,875
淨額	\$4,868,260	\$797	\$4,869,057	\$4,623,118	\$1,091	\$4,624,209

國泰金融控股股份有限公司及子公司合併財務報表附註(續)  
(金額除另予註明外，均以新臺幣仟元為單位)

	102.9.30			102.1.1		
	具裁量參與特性			具裁量參與特性		
	保險合約	之金融工具	合計	保險合約	之金融工具	合計
個人壽險						
— 已報未付	\$147,605	\$797	\$148,402	\$110,006	\$797	\$110,803
— 未報	52,838	-	52,838	52,108	-	52,108
個人傷害險						
— 已報未付	127,011	-	127,011	150,906	-	150,906
— 未報	1,077,209	-	1,077,209	1,027,670	-	1,027,670
個人健康險						
— 已報未付	147,109	-	147,109	127,591	-	127,591
— 未報	1,698,416	-	1,698,416	1,542,886	-	1,542,886
團體險						
— 已報未付	95,102	-	95,102	102,306	-	102,306
— 未報	1,293,175	-	1,293,175	1,432,384	-	1,432,384
投資型保險						
— 已報未付	10,900	-	10,900	4,600	-	4,600
合 計	4,649,365	797	4,650,162	4,550,457	797	4,551,254
減除分出賠款準備：						
個人傷害險	689,157	-	689,157	780,831	-	780,831
個人健康險	6,165	-	6,165	523	-	523
淨 額	\$3,954,043	\$797	\$3,954,840	\$3,769,103	\$797	\$3,769,900

前述賠款準備之變動調節如下：

	103.1.1~103.9.30			102.1.1~102.9.30		
	具裁量參與特性			具裁量參與特性		
	保險合約	之金融工具	合計	保險合約	之金融工具	合計
期初餘額	4,639,993	1,091	4,641,084	\$4,550,457	\$797	\$4,551,254
本期提存數	4,747,472	797	4,748,269	4,600,603	797	4,601,400
本期收回數	(4,502,555)	(1,091)	(4,503,646)	(4,516,617)	(797)	(4,517,414)
外幣兌換損益	276	-	276	14,922	-	14,922
期末餘額	4,885,186	797	4,885,983	4,649,365	797	4,650,162
減除分出賠款準備：						
期初餘額—淨額	16,875	-	16,875	781,354	-	781,354
本期增加數	16	-	16	5,568	-	5,568
本期減少數	-	-	-	(91,674)	-	(91,674)
外幣兌換損益	35	-	35	74	-	74
合 計	16,926	-	16,926	695,322	-	695,322
淨 額	\$4,868,260	\$797	\$4,869,057	\$3,954,043	\$797	\$3,954,840

國泰金融控股股份有限公司及子公司合併財務報表附註(續)  
(金額除另予註明外，均以新臺幣仟元為單位)

D. 特別準備明細：

	103.9.30				102.12.31			
	具裁量參與特性之				具裁量參與特性之			
	保險合約	金融工具	其他	合計	保險合約	金融工具	其他	合計
分紅保單紅利準備	\$1,492	\$-	\$-	\$1,492	\$1,931	\$-	\$-	\$1,931
不動產增值特別準備		-	37,946,619	37,946,619	-	-	45,416,619	45,416,619
其他	1,770	-	-	1,770	1,751	-	-	1,751
合計	\$3,262	\$-	\$37,946,619	\$37,949,881	\$3,682	\$-	\$45,416,619	\$45,420,301

	102.9.30				102.1.1			
	具裁量參與特性之				具裁量參與特性之			
	保險合約	金融工具	其他	合計	保險合約	金融工具	其他	合計
分紅保單紅利準備	\$1,683	\$-	\$-	\$1,683	\$1,970	\$-	\$-	\$1,970
不動產增值特別準備	-	-	47,946,619	47,946,619	-	-	55,416,619	55,416,619
其他	517	-	-	517	517	-	-	517
合計	\$2,200	\$-	\$47,946,619	\$47,948,819	\$2,487	\$-	\$55,416,619	\$55,419,106

前述特別準備之變動調節如下：

	103.1.1~103.9.30				102.1.1~102.9.30			
	具裁量參與特性之				具裁量參與特性之			
	保險合約	金融工具	其他	合計	保險合約	金融工具	其他	合計
期初餘額	\$3,682	\$-	\$45,416,619	\$45,420,301	\$2,487	\$-	\$55,416,619	\$55,419,106
分紅保單紅利準備提存數	878	-	-	878	908	-	-	908
分紅保單紅利準備收回數	(1,317)	-	-	(1,317)	(1,195)	-	-	(1,195)
不動產增值特別準備								
收回數(註)		-	(7,470,000)	(7,470,000)		-	(7,470,000)	(7,470,000)
匯率影響數	19	-	-	19	-	-	-	-
期末餘額	\$3,262	\$-	\$37,946,619	\$37,949,881	\$2,200	\$-	\$47,946,619	\$47,948,819

註：子公司國泰人壽依民國 103 年 1 月 29 日金管保壽字第 10302011180 號函核准於民國 103 年逐月收回不動產增值特別準備，民國 103 年總收回數為新臺幣 100 億元，及依民國 102 年 1 月 28 日金管保財字第 10202501070 號函核准於民國 102 年逐月收回不動產增值特別準備，民國 102 年總收回數為新臺幣 100 億元。

國泰金融控股股份有限公司及子公司合併財務報表附註(續)  
(金額除另予註明外，均以新臺幣仟元為單位)

E. 保費不足準備明細：

	103.9.30			102.12.31		
	具裁量參與特性			具裁量參與特性		
	保險合約	之金融工具	合計	保險合約	之金融工具	合計
個人壽險	\$17,658,322	\$-	\$17,658,322	\$19,012,225	\$-	\$19,012,225
個人健康險	624,383	-	624,383	615,791	-	615,791
團體險	938	-	938	1,237	-	1,237
合計	\$18,283,643	\$-	\$18,283,643	\$19,629,253	\$-	\$19,629,253

	102.9.30			102.1.1		
	具裁量參與特性			具裁量參與特性		
	保險合約	之金融工具	合計	保險合約	之金融工具	合計
個人壽險	\$18,667,313	\$-	\$18,667,313	\$16,389,516	\$-	\$16,389,516
個人健康險	614,810	-	614,810	690,546	-	690,546
團體險	1,461	-	1,461	41,573	-	41,573
合計	\$19,283,584	\$-	\$19,283,584	\$17,121,635	\$-	\$17,121,635

前述保費不足準備之變動調節如下：

	103.1.1~103.9.30			102.1.1~102.9.30		
	具裁量參與特性			具裁量參與特性		
	保險合約	之金融工具	合計	保險合約	之金融工具	合計
期初餘額	\$19,629,253	\$-	\$19,629,253	\$17,121,635	\$-	\$17,121,635
本期提存數	303,195	-	303,195	2,382,523	-	2,382,523
本期收回數	(1,804,034)	-	(1,804,034)	(347,578)	-	(347,578)
外幣兌換損益	155,229	-	155,229	127,004	-	127,004
期末餘額	\$18,283,643	\$-	\$18,283,643	\$19,283,584	\$-	\$19,283,584

F. 負債適足準備明細：

	103.9.30	102.12.31	102.9.30	102.1.1
	保險合約及具裁量參與特性之金融工具	保險合約及具裁量參與特性之金融工具	保險合約及具裁量參與特性之金融工具	保險合約及具裁量參與特性之金融工具
責任準備	\$3,504,452,331	\$3,298,323,062	\$3,188,304,950	\$2,993,462,480
未滿期保費準備	12,772,782	12,566,207	12,231,286	12,104,776
保費不足準備	18,283,643	19,629,253	19,283,584	17,121,635
合計	\$3,535,508,756	\$3,330,518,522	\$3,219,819,820	\$3,022,688,891
保險負債帳面價值	\$3,535,508,756	\$3,330,518,522	\$3,219,819,820	\$3,022,688,891
現金流量現時估計額	2,873,147,728	\$2,611,105,371	\$2,768,317,572	\$2,176,699,004
負債適足準備餘額	\$-	\$-	\$-	\$-

國泰金融控股股份有限公司及子公司合併財務報表附註(續)  
(金額除另予註明外，均以新臺幣仟元為單位)

註 1：依其執行負債適足性測試之範圍(整體合約一併測試)列示。

註 2：賠款準備金及特別準備金未納入負債適足性測試，其中賠款準備金乃是針對評價日前發生的賠款提列，故未納入測試。

註 3：因壽險子公司無發生企業合併或保險合約組合移轉取得之事宜，故納入負債適足性測試之保險負債帳面價值無須再扣除該事宜產生之無形資產帳面價值。

子公司國泰人壽負債適足性測試方法如下：

	103.9.30	102.12.31	102.9.30	102.1.1
測試方法	總保費評價法(GPV)	總保費評價法(GPV)	總保費評價法(GPV)	總保費評價法(GPV)
群 組	整體合約一併測試	整體合約一併測試	整體合約一併測試	整體合約一併測試
重要假設說明	(1) 保單資訊：截至民國 103 年 9 月 30 日為止之保險合約及具裁量參與特性之金融工具納入測試。	(1) 保單資訊：截至民國 102 年 12 月 31 日為止之保險合約及具裁量參與特性之金融工具納入測試。	(1) 保單資訊：截至民國 102 年 9 月 30 日前為止之保險合約及具裁量參與特性之金融工具納入測試。	(1) 保單資訊：截至民國 101 年 12 月 31 日為止之保險合約及具裁量參與特性之金融工具納入測試。
	(2) 折現率：民國 103 年 6 月底資產配置狀況下，採用 102 年度簽證精算報告中公司最佳估計情境假設原則所計算的公司整體報酬率，而 30 年後折現率則採持平假設。	(2) 折現率：民國 102 年 9 月底資產配置狀況下，採用 101 年度簽證精算報告中公司最佳估計情境假設原則所計算的公司整體報酬率，而 30 年後折現率則採持平假設。	(2) 折現率：評價日當時最新半年報的資產配置狀況下，採用最近一次提供主管機關的簽證精算報告(101 年度簽證精算報告)公司最佳估計情境假設原則所計算的投資報酬率，而 30 年後折現率則採持平假設。	(2) 折現率：評價日當時最新半年報的資產配置狀況下，採用最近一次提供主管機關的簽證精算報告(100 年度簽證精算報告)公司最佳估計情境假設原則所計算的投資報酬率，而 30 年後折現率則採持平假設。



國泰金融控股股份有限公司及子公司合併財務報表附註(續)  
(金額除另予註明外，均以新臺幣仟元為單位)

子公司大陸國泰人壽負債適足性測試方法如下：

	103.9.30	102.12.31	102.9.30	102.1.1
測試方法	總保費評價法(GPV)	總保費評價法(GPV)	總保費評價法(GPV)	總保費評價法(GPV)
群 組	整體合約一併測試	整體合約一併測試	整體合約一併測試	整體合約一併測試
重要假設說明	(1) 保單資訊：截至民國 103 年 9 月 30 日為止之保險合約及具裁量參與特性之金融工具納入測試。	(1) 保單資訊：截至民國 102 年 12 月 31 日為止之保險合約及具裁量參與特性之金融工具納入測試。	(1) 保單資訊：截至民國 102 年 9 月 30 日為止之保險合約及具裁量參與特性之金融工具納入測試。	(1) 保單資訊：截至民國 101 年 12 月 31 日為止之保險合約及具裁量參與特性之金融工具納入測試。
	(2) 折現率：採用 102 年度簽證精算報告中最佳估計情境假設下的公司整體報酬率，而 30 年後折現率則採持平假設。	(2) 折現率：採用 101 年度簽證精算報告中最佳估計情境假設下的公司整體報酬率，而 30 年後折現率則採持平假設。	(2) 折現率：採用 101 年度簽證精算報告中最佳估計情境假設下的公司整體報酬率，而 30 年後折現率則採持平假設。	(2) 折現率：採用 100 年度簽證精算報告中最佳估計情境假設下的公司整體報酬率，而 30 年後折現率則採持平假設。

G. 具金融商品性質之保險契約準備：

壽險子公司發行不具裁量參與特性之金融工具，而於民國 103 年 9 月 30 日、102 年 12 月 31 日、102 年 9 月 30 日及 102 年 1 月 1 日提列具金融商品性質之保險契約準備明細及其變動調節如下：

	103.9.30	102.12.31	102.9.30	102.1.1
壽 險	\$55,144,587	\$57,595,990	\$58,276,567	\$61,350,872
投資型保險	1,295	459	161	-
合 計	\$55,145,882	\$57,596,449	\$58,276,728	\$61,350,872
			103.1.1~103.9.30	102.1.1~102.9.30
期初餘額			\$57,596,449	\$61,350,872
本期保險費收取數			707,763	1,084,282
本期保險賠款與給付			(3,294,169)	(3,866,189)
本期法定準備之淨提存(收回)數			126,161	(467,000)
匯率影響數			9,678	174,763
期末餘額			\$55,145,882	\$58,276,728

國泰金融控股股份有限公司及子公司合併財務報表附註(續)  
(金額除另予註明外，均以新臺幣仟元為單位)

H. 外匯價格變動準備：

a. 避險策略及暴險情形：

子公司國泰人壽基於風險管理與準備金不耗竭原則，採取動態調整避險比率與暴險配置之避險策略，暴險維持於風險控制範圍內。

b. 外匯價格變動準備之變動調節：

	103.1.1~103.9.30	102.1.1~102.9.30
期初餘額：	\$10,482,181	\$4,270,856
本期提存數：		
強制提存	2,176,201	1,658,930
額外提存	3,892,579	3,558,051
小計	6,068,780	5,216,981
本期收回數	3,377,903	942,950
期末餘額：	<u>\$13,173,058</u>	<u>\$8,544,887</u>

c. 未適用外匯價格變動準備對本集團之影響：

103.1.1~103.9.30			
影響項目	未適用金額(1)	適用金額(2)	影響數 (3)=(2)-(1)
稅後損益	\$46,978,188	\$44,744,761	\$(2,233,427)
每股盈餘	3.72	3.54	(0.18)
外匯價格變動準備	-	13,173,058	13,173,058
股東權益	407,920,727	400,731,556	(7,189,171)

102.1.1~102.9.30			
影響項目	未適用金額(1)	適用金額(2)	影響數 (3)=(2)-(1)
稅後損益	\$32,581,972	\$29,034,526	\$(3,547,446)
每股盈餘	2.69	2.40	(0.29)
外匯價格變動準備	-	8,544,887	8,544,887
股東權益	338,436,465	335,088,676	(3,347,789)

國泰金融控股股份有限公司及子公司合併財務報表附註(續)  
(金額除另予註明外，均以新臺幣仟元為單位)

(2) 產險子公司

A. 未滿期保費準備：

a. 未滿期保費準備及分出未滿期保費準備明細：

項目	103.9.30			
	未滿期保費準備		分出未滿期保費準備	
	直接業務	分入再保業務	分出再保業務	自留業務
火災保險	\$2,065,033	\$74,606	\$1,035,197	\$1,104,442
海上保險	129,376	16,908	93,179	53,105
陸空保險	3,760,959	7,734	163,066	3,605,627
責任保險	520,507	1,106	159,134	362,479
保證保險	40,126	586	24,692	16,020
其他財產保險	1,388,990	23,662	551,797	860,855
傷害保險	1,562,730	2,248	73,389	1,491,589
健康保險	40,508	-	6	40,502
強制汽車責任保險	1,608,500	199,669	532,515	1,275,654
合計	\$11,116,729	\$326,519	\$2,632,975	\$8,810,273

項目	102.12.31			
	未滿期保費準備		分出未滿期保費準備	
	直接業務	分入再保業務	分出再保業務	自留業務
火災保險	\$2,026,423	\$54,083	\$964,076	\$1,116,430
海上保險	139,775	14,955	104,044	50,686
陸空保險	3,590,802	8,625	178,898	3,420,529
責任保險	538,568	597	166,651	372,514
保證保險	35,730	722	18,958	17,494
其他財產保險	1,477,530	30,213	475,846	1,031,897
傷害保險	1,510,910	2,591	71,337	1,442,164
健康保險	48,879	-	156	48,723
強制汽車責任保險	1,544,803	188,263	515,124	1,217,942
合計	\$10,913,420	\$300,049	\$2,495,090	\$8,718,379

國泰金融控股股份有限公司及子公司合併財務報表附註(續)  
(金額除另予註明外，均以新臺幣仟元為單位)

項目	102.9.30			
	未滿期保費準備		分出未滿期保費準備	
	直接業務	分入再保業務	分出再保業務	自留業務
火災保險	\$2,139,405	\$62,222	\$823,532	\$1,378,095
海上保險	160,604	11,984	118,871	53,717
陸空保險	3,294,044	13,153	116,206	3,190,991
責任保險	522,982	60	169,083	353,959
保證保險	28,404	50	13,148	15,306
其他財產保險	1,373,786	30,806	475,198	929,394
傷害保險	1,516,340	2,289	51,695	1,466,934
健康保險	58,153	-	190	57,963
強制汽車責任保險	1,459,824	187,798	505,256	1,142,366
合計	\$10,553,542	\$308,362	\$2,273,179	\$8,588,725

項目	102.1.1			
	未滿期保費準備		分出未滿期保費準備	
	直接業務	分入再保業務	分出再保業務	自留業務
火災保險	\$2,100,879	\$56,882	\$916,559	\$1,241,202
海上保險	241,010	17,432	209,087	49,355
陸空保險	2,926,171	13,196	161,337	2,778,030
責任保險	514,215	173	171,208	343,180
保證保險	26,491	537	9,156	17,872
其他財產保險	1,152,073	15,942	514,617	653,398
傷害保險	1,529,451	3,976	84,690	1,448,737
健康保險	88,102	-	1,154	86,948
強制汽車責任保險	1,198,010	186,904	479,228	905,686
合計	\$9,776,402	\$295,042	\$2,547,036	\$7,524,408

b. 未滿期保費準備及分出未滿期保費準備之變動調節：

項目	103.1.1~103.9.30		102.1.1~102.9.30	
	未滿期保費準備	分出未滿期保費準備	未滿期保費準備	分出未滿期保費準備
期初金額	\$11,213,469	\$2,495,090	\$10,071,444	\$2,547,036
本期提存	11,433,551	2,630,425	10,843,524	2,262,874
本期收回	(11,206,568)	(2,494,813)	(10,104,026)	(2,539,836)
匯率影響數	2,796	2,273	50,962	3,105
期末金額	\$11,443,248	\$2,632,975	\$10,861,904	\$2,273,179

國泰金融控股股份有限公司及子公司合併財務報表附註(續)  
(金額除另予註明外，均以新臺幣仟元為單位)

B. 賠款準備金：

a. 賠款準備及分出賠款準備：

103.9.30

項目	賠款準備		分出賠款準備	自留業務
	直接業務(1)	分入再保業務(2)	分出再保業務(3)	(4)=(1)+(2)-(3)
已報未付	\$4,409,607	\$251,293	\$1,418,466	\$3,242,434
未報	3,579,610	216,559	969,232	2,826,937
合計	\$7,989,217	\$467,852	\$2,387,698	\$6,069,371

102.12.31

項目	賠款準備		分出賠款準備	自留業務
	直接業務(1)	分入再保業務(2)	分出再保業務(3)	(4)=(1)+(2)-(3)
已報未付	\$3,886,032	\$307,234	\$1,350,564	\$2,842,702
未報	1,789,128	59,129	313,203	1,535,054
合計	\$5,675,160	\$366,363	\$1,663,767	\$4,377,756

102.9.30

項目	賠款準備		分出賠款準備	自留業務
	直接業務(1)	分入再保業務(2)	分出再保業務(3)	(4)=(1)+(2)-(3)
已報未付	\$3,793,036	\$309,903	\$1,404,635	\$2,698,304
未報	1,754,952	68,311	377,943	1,445,320
合計	\$5,547,988	\$378,214	\$1,782,578	\$4,143,624

102.1.1

項目	賠款準備		分出賠款準備	自留業務
	直接業務(1)	分入再保業務(2)	分出再保業務(3)	(4)=(1)+(2)-(3)
已報未付	\$4,111,890	\$293,676	\$1,723,922	\$2,681,644
未報	1,362,292	37,732	290,394	1,109,630
合計	\$5,474,182	\$331,408	\$2,014,316	\$3,791,274

國泰金融控股股份有限公司及子公司合併財務報表附註(續)  
(金額除另予註明外，均以新臺幣仟元為單位)

b. 賠款準備淨變動及分出賠款準備淨變動：

103.1.1~103.9.30								
	直接承保業務		分入再保業務		賠款準備	分出再保業務		分出賠款準備
	提存	收回	提存	收回	淨變動	提存	收回	淨變動
	(1)	(2)	(3)	(4)	(5)=(1)-(2)+(3)-(4)	(6)	(7)	(8)=(6)-(7)
已報未付	\$4,399,489	\$3,882,078	\$251,292	\$307,234	\$461,469	\$1,414,241	\$1,350,397	\$63,844
未報	3,575,002	1,786,588	216,554	59,076	1,945,892	968,319	312,701	655,618
合計	\$7,974,491	\$5,668,666	\$467,846	\$366,310	\$2,407,361	\$2,382,560	\$1,663,098	\$719,462

102.1.1~102.9.30								
	直接承保業務		分入再保業務		賠款準備	分出再保業務		分出賠款準備
	提存	收回	提存	收回	淨變動	提存	收回	淨變動
	(1)	(2)	(3)	(4)	(5)=(1)-(2)+(3)-(4)	(6)	(7)	(8)=(6)-(7)
已報未付	\$3,788,450	\$4,125,018	\$309,903	\$293,676	\$(320,341)	\$1,404,561	\$1,728,408	\$(323,847)
未報	1,751,241	1,369,881	68,273	39,583	410,050	377,170	292,173	84,997
合計	\$5,539,691	\$5,494,899	\$378,176	\$333,259	\$89,709	\$1,781,731	\$2,020,581	\$(238,850)

c. 對保單持有人已報未付及未報之理賠負債：

項目	103.9.30		
	賠款準備		
	已報未付	未報	合計
火災保險	\$1,549,290	\$113,163	\$1,662,453
海上保險	408,866	230,224	639,090
陸空保險	914,095	776,268	1,690,363
責任保險	271,141	469,853	740,994
保證保險	20,125	3,357	23,482
其他財產保險	702,366	313,783	1,016,149
傷害保險	101,664	388,917	490,581
健康保險	3,793	39,604	43,397
強制汽車責任保險	689,560	1,461,000	2,150,560
合計	\$4,660,900	\$3,796,169	\$8,457,069

國泰金融控股股份有限公司及子公司合併財務報表附註(續)  
(金額除另予註明外，均以新臺幣仟元為單位)

項目	102.12.31		
	賠款準備		
	已報未付	未報	合計
火災保險	\$859,480	\$134,727	\$994,207
海上保險	621,182	176,133	797,315
陸空保險	820,143	620,039	1,440,182
責任保險	259,018	281,177	540,195
保證保險	19,789	1,837	21,626
其他財產保險	654,657	189,141	843,798
傷害保險	67,805	350,047	417,852
健康保險	6,149	44,518	50,667
強制汽車責任保險	885,043	50,638	935,681
合計	\$4,193,266	\$1,848,257	\$6,041,523

項目	102.9.30		
	賠款準備		
	已報未付	未報	合計
火災保險	\$848,335	\$43,566	\$891,901
海上保險	692,563	269,284	961,847
陸空保險	802,050	609,528	1,411,578
責任保險	252,927	298,340	551,267
保證保險	19,604	1,387	20,991
其他財產保險	589,824	189,576	779,400
傷害保險	89,694	331,934	421,628
健康保險	100	41,492	41,592
強制汽車責任保險	807,842	38,156	845,998
合計	\$4,102,939	\$1,823,263	\$5,926,202

項目	102.1.1		
	賠款準備		
	已報未付	未報	合計
火災保險	\$1,338,560	\$19,362	\$1,357,922
海上保險	794,556	159,313	953,869
陸空保險	690,396	491,381	1,181,777
責任保險	249,023	226,183	475,206
保證保險	19,834	14,294	34,128
其他財產保險	487,486	145,645	633,131
傷害保險	68,515	284,938	353,453
健康保險	6,816	39,229	46,045
強制汽車責任保險	750,380	19,679	770,059
合計	\$4,405,566	\$1,400,024	\$5,805,590

國泰金融控股股份有限公司及子公司合併財務報表附註(續)  
(金額除另予註明外，均以新臺幣仟元為單位)

d. 對保單持有人已報未付及未報理賠負債之分出賠款準備：

項目	103.9.30		
	賠款準備(分出)		
	已報未付	未報	合計
火災保險	\$603,761	\$38,227	\$641,988
海上保險	253,448	164,951	418,399
陸空保險	50,924	28,269	79,193
責任保險	74,936	137,459	212,395
保證保險	18,214	1,276	19,490
其他財產保險	247,461	67,892	315,353
傷害保險	8,946	42,941	51,887
健康保險	-	(142)	(142)
強制汽車責任保險	160,776	488,359	649,135
合計	\$1,418,466	\$969,232	\$2,387,698

項目	102.12.31		
	賠款準備(分出)		
	已報未付	未報	合計
火災保險	\$286,597	\$32,707	\$319,304
海上保險	439,425	121,983	561,408
陸空保險	61,353	17,045	78,398
責任保險	71,041	89,780	160,821
保證保險	18,180	695	18,875
其他財產保險	181,717	13,811	195,528
傷害保險	5,034	28,494	33,528
健康保險	-	692	692
強制汽車責任保險	287,217	7,996	295,213
合計	\$1,350,564	\$313,203	\$1,663,767

項目	102.9.30		
	賠款準備(分出)		
	已報未付	未報	合計
火災保險	\$355,159	\$10,491	\$365,650
海上保險	484,814	207,344	692,158
陸空保險	61,028	16,602	77,630
責任保險	67,851	88,398	156,249
保證保險	18,162	542	18,704
其他財產保險	139,267	16,680	155,947
傷害保險	7,322	29,186	36,508
健康保險	-	816	816
強制汽車責任保險	271,032	7,884	278,916
合計	\$1,404,635	\$377,943	\$1,782,578



國泰金融控股股份有限公司及子公司合併財務報表附註(續)  
(金額除另予註明外，均以新臺幣仟元為單位)

項目	102.1.1		
	賠款準備(分出)		
	已報未付	未報	合計
火災保險	\$556,200	\$3,430	\$559,630
海上保險	614,236	133,937	748,173
陸空保險	42,156	11,765	53,921
責任保險	68,341	76,629	144,970
保證保險	18,225	5,719	23,944
其他財產保險	152,278	18,356	170,634
傷害保險	6,829	31,650	38,479
健康保險	75	1,398	1,473
強制汽車責任保險	265,582	7,510	273,092
合計	\$1,723,922	\$290,394	\$2,014,316

e. 賠款準備及分出賠款準備之變動調節：

項目	103.1.1~103.9.30		102.1.1~102.9.30	
	賠款準備	分出賠款準備	賠款準備	分出賠款準備
期初金額	\$6,041,523	\$1,663,767	\$5,805,590	\$2,014,316
本期提存	8,442,337	2,382,560	5,917,867	1,781,731
本期收回	(6,034,976)	(1,663,098)	(5,828,158)	(2,020,581)
匯率影響數	8,185	4,469	30,903	7,112
期末金額	\$8,457,069	\$2,387,698	\$5,926,202	\$1,782,578

C. 特別準備金：

a. 特別準備—強制汽車責任保險：

項 目	103.1.1~103.9.30	102.1.1~102.9.30
	金額	金額
期初金額	\$2,225,672	\$2,307,591
本期提存	25,290	215,711
本期收回	(580,781)	(247,643)
期末金額	\$1,670,181	\$2,275,659

國泰金融控股股份有限公司及子公司合併財務報表附註(續)  
(金額除另予註明外，均以新臺幣仟元為單位)

b. 特別準備－非強制汽車責任保險：

	負債					
	103.1.1~103.9.30			102.1.1~102.9.30		
	重大事故	危險變動	合計	重大事故	危險變動	合計
期初金額	\$543,080	\$1,586,240	\$2,129,320	\$1,113,068	\$1,034,979	\$2,148,047
本期提存	-	-	-	-	-	-
本期收回	-	-	-	-	-	-
期末金額	\$543,080	\$1,586,240	\$2,129,320	\$1,113,068	\$1,034,979	\$2,148,047

未適用強化財產保險業天災保險(商業性地震保險及颱風洪水保險)準備金應注意事項、強化住宅地震保險共保組織會員準備金應注意事項及財產保險業經營核能保險提存之各種準備金規範對子公司國泰產險損益及每股盈餘並無重大影響，負債項下之特別準備增加1,277,740仟元，權益項下之特別盈餘公積減少456,594仟元。

D. 保費不足準備：

a. 保費不足準備及分出保費不足準備：

項目	103.9.30			
	保費不足準備		分出保費不足準備	
	直接業務	分入再保業務	分出再保業務	自留業務
火災保險	\$288	\$1	\$-	\$289
海上保險	-	13	(3,367)	3,380
陸空保險	-	557	(228)	785
責任保險	16,802	10	2,302	14,510
保證保險	23	-	4	19
其他財產保險	108,890	10	34,601	74,299
傷害保險	-	16	-	16
健康保險	-	-	-	-
強制汽車責任險	44,417	-	-	44,417
合計	\$170,420	\$607	\$33,312	\$137,715

國泰金融控股股份有限公司及子公司合併財務報表附註(續)  
(金額除另予註明外，均以新臺幣仟元為單位)

102.12.31				
項目	保費不足準備		分出保費不足準備	
	直接業務	分入再保業務	分出再保業務	自留業務
火災保險	\$4,237	\$92	\$-	\$4,329
海上保險	160	2	(8,736)	8,898
陸空保險	-	377	(329)	706
責任保險	27,518	12	3,485	24,045
保證保險	10,288	-	9,698	590
其他財產保險	161,090	424	-	161,514
傷害保險	-	97	-	97
健康保險	-	-	-	-
強制汽車責任險	39,309	-	-	39,309
合計	\$242,602	\$1,004	\$4,118	\$239,488

102.9.30				
項目	保費不足準備		分出保費不足準備	
	直接業務	分入再保業務	分出再保業務	自留業務
火災保險	\$3,840	\$80	\$-	\$3,920
海上保險	127	3	(10,632)	10,762
陸空保險	-	561	-	561
責任保險	15,489	7	-	15,496
保證保險	7,223	-	6,516	707
其他財產保險	86,900	433	2	87,331
傷害保險	-	120	-	120
健康保險	-	-	-	-
強制汽車責任險	31,683	-	-	31,683
合計	\$145,262	\$1,204	\$(4,114)	\$150,580

102.1.1				
項目	保費不足準備		分出保費不足準備	
	直接業務	分入再保業務	分出再保業務	自留業務
火災保險	\$6,198	\$23	\$-	\$6,221
海上保險	9,322	726	(7,185)	17,233
陸空保險	-	9,319	-	9,319
責任保險	13,059	10	-	13,069
保證保險	2,204	-	2,096	108
其他財產保險	35,659	435	34	36,060
傷害保險	-	194	-	194
健康保險	-	-	-	-
合計	\$66,442	\$10,707	\$(5,055)	\$82,204

國泰金融控股股份有限公司及子公司合併財務報表附註(續)  
(金額除另予註明外，均以新臺幣仟元為單位)

b. 保費不足準備淨提存所認列之損失－保費不足準備淨變動及分出保費不足準備淨變動：

103.1.1~103.9.30									
項目	直接承保業務		分入再保業務		保費不足準備 淨變動	分出再保業務		分出保費不足 準備淨變動	本期保費不足準備 淨提存所認列之損失
	提存	收回	提存	收回		提存	收回		
	(1)	(2)	(3)	(4)	(5)=(1)-(2)+(3)-(4)	(6)	(7)	(8)=(6)-(7)	(9)=(5)-(8)
火災保險	\$286	\$4,209	\$1	\$91	\$(4,013)	\$-	\$-	\$-	\$(4,013)
海上保險	-	159	13	2	(148)	(3,367)	(8,736)	5,369	(5,517)
陸空保險	-	-	557	377	180	(229)	(329)	100	80
責任保險	16,658	27,338	10	11	(10,681)	2,283	3,462	(1,179)	(9,502)
保證保險	22	10,288	-	-	(10,266)	4	9,698	(9,694)	(572)
其他財產保險	107,955	160,035	10	422	(52,492)	34,304	-	34,304	(86,796)
傷害保險	-	-	16	97	(81)	-	-	-	(81)
健康保險	-	-	-	-	-	-	-	-	-
強制汽車責任險	44,035	39,051	-	-	4,984	-	-	-	4,984
合計	\$168,956	\$241,080	\$607	\$1,000	\$(72,517)	\$32,995	\$4,095	\$28,900	\$(101,417)
102.1.1~102.9.30									
項目	直接承保業務		分入再保業務		保費不足準備 淨變動	分出再保業務		分出保費不足 準備淨變動	本期保費不足準備 淨提存所認列之損失
	提存	收回	提存	收回		提存	收回		
	(1)	(2)	(3)	(4)	(5)=(1)-(2)+(3)-(4)	(6)	(7)	(8)=(6)-(7)	(9)=(5)-(8)
火災保險	\$3,802	\$6,341	\$80	\$24	\$(2,483)	\$-	\$-	\$-	\$(2,483)
海上保險	126	9,328	3	726	(9,925)	(10,633)	(7,183)	(3,450)	(6,475)
陸空保險	-	-	561	9,320	(8,759)	-	-	-	(8,759)
責任保險	15,338	13,409	7	10	1,926	-	-	-	1,926
保證保險	7,222	2,207	-	-	5,015	6,516	2,096	4,420	595
其他財產保險	86,054	36,637	429	447	49,399	2	35	(33)	49,432
傷害保險	-	-	119	199	(80)	-	-	-	(80)
健康保險	-	-	-	-	-	-	-	-	-
強制汽車責任險	31,374	-	-	-	31,374	-	-	-	31,374
合計	\$143,916	\$67,922	\$1,199	\$10,726	\$66,467	\$(4,115)	\$(5,052)	\$937	\$65,530

國泰金融控股股份有限公司及子公司合併財務報表附註(續)  
(金額除另予註明外，均以新臺幣仟元為單位)

c. 保費不足準備及分出保費不足準備之變動調節：

項目	103.1.1~103.9.30		102.1.1~102.9.30	
	保費不足準備	分出保費 不足準備	保費不足準備	分出保費 不足準備
期初金額	\$243,606	\$4,118	\$77,149	\$(5,055)
本期提存	169,563	32,995	145,115	(4,115)
本期收回	(242,080)	(4,095)	(78,648)	5,052
匯率影響數	(62)	294	2,850	4
期末金額	\$171,027	\$33,312	\$146,466	\$(4,114)

d. 估計及假設改變之影響：

子公司國泰產險對保費不足準備係未來支出現值法評估，其預期最終損失率參考子公司國泰產險過去三年之損失經驗，並考量巨額賠案及損失趨勢等因素後估計之，預期維持費用率則參考子公司國泰產險過去三年保險費用表(Insurance Expense Exhibit) 不含交際費與會費之一般費用。惟估計與假設具不確定性，其未來實際投資收益率未必與預估相符。

18. 退職後福利計畫

確定提撥計畫

本公司及國內子公司依「勞工退休金條例」訂定之員工退休辦法係屬確定提撥計畫。依該條例規定，本公司及國內子公司每月負擔之勞工退休金提撥率，不得低於員工每月薪資百分之六。本公司及國內子公司業已依照該條例訂定之員工退休辦法，每月依員工薪資百分之六提撥至勞工保險局之個人退休金帳戶。

於中國大陸境內之子公司依所在地政府法令規定，依員工薪資總額之一定比例提撥養老保險金，繳付予政府有關部門，專戶儲蓄於各員工獨立帳戶。

本集團其他國外子公司及分公司依當地法令規定提撥退休金至相關退休金管理事業。

本集團認列確定提撥計畫之費用金額民國103年及102年7月1日至9月30日分別為359,669仟元及312,223仟元，民國103年及102年1月1日至9月30日分別為980,630仟元及952,827仟元，係認列於員工福利費用項下。

國泰金融控股股份有限公司及子公司合併財務報表附註(續)  
(金額除另予註明外，均以新臺幣仟元為單位)

確定福利計畫

本集團認列確定福利計畫之費用金額民國103年及102年7月1日至9月30日分別為105,470仟元及143,809仟元，民國103年及102年1月1日至9月30日分別為315,850仟元及431,266仟元，係認列於員工福利費用項下。

員工優惠存款計畫

子公司國泰世華支付退休員工及現職員工退休後定額優惠存款之義務，係根據內部規範「國泰世華商業銀行員工退休金優惠存款辦法」辦理

子公司國泰世華民國103年及102年7月1日至9月30日、103年及102年1月1日至9月30日認列員工優惠存款計畫之費用金額分別為76,014仟元、74,759仟元、228,744仟元及218,041仟元，係認列於員工福利費用項下。

19. 股本

- (1) 本公司截至民國103年9月30日、102年12月31日、102年9月30日及102年1月1日止額定資本總額各為180,000,000仟元、120,000,000仟元、120,000,000仟元及120,000,000仟元，實收資本額各為125,632,102仟元、119,649,621仟元、119,649,621仟元(含待分配股票股利)及108,653,851仟元，係為普通股，每股面額10元，各為12,563,210仟股、11,964,962仟股、11,964,962仟股及10,865,385仟股。
- (2) 本公司於民國103年6月6日經股東會決議辦理未分配盈餘5,982,481仟元轉增資發行新股，每股面額新臺幣10元，計598,248仟股。於民國103年8月20日奉行政院金融監督管理委員會核准，增資基準日訂於民國103年8月4日。
- (3) 本公司於民國102年5月24日經董事會決議辦理現金增資發行新股，共發行普通股353,000仟股，每股面額新臺幣10元，經向金融監督管理委員會申報，業已於民國102年6月17日生效。本公司於民國102年7月12日訂定發行價格每股36元，實收資本額為12,708,000仟元，並訂定民國102年9月9日為增資基準日。

國泰金融控股股份有限公司及子公司合併財務報表附註(續)  
(金額除另予註明外，均以新臺幣仟元為單位)

- (4) 本公司於民國 102 年 6 月 14 日經股東會決議辦理未分配盈餘 7,465,770 仟元轉增資發行新股，每股面額新臺幣 10 元，計 746,577 仟股。該項增資案業於民國 102 年 10 月 3 日奉行政院金融監督管理委員會核准，增資基準日訂於民國 102 年 11 月 8 日。
- (5) 本公司於民國 90 年 12 月 31 日設立時，即依相關法令之規定於台灣證券交易所上市，並自民國 92 年 7 月 29 日起，本公司部份已發行之股票以全球存託憑證方式於盧森堡證券交易所上市。

20. 資本公積

	103.9.30	102.12.31	102.9.30	102.1.1
股本溢價	\$84,858,972	\$85,126,187	\$85,126,187	\$75,948,187
庫藏股票交易	2,539,377	2,539,377	2,539,377	2,539,377
取得或處分子公司 股權價格與帳面 價值差額	29,142	29,142	-	-
現金增資員工認 股權溢價	203,408	203,408	203,408	-
可轉換公司債轉換	1,144,486	1,144,486	-	-
其 他	6,919	20,584	20,584	20,584
合 計	<u>\$88,782,304</u>	<u>\$89,063,184</u>	<u>\$87,889,556</u>	<u>\$78,508,148</u>

- (1) 本公司資本公積係股份轉換所發生之合併溢額、現金增資股本溢價、權益法認列被投資公司資本公積影響數、庫藏股交易及員工認股股份基礎交易產生之資本公積，截至民國 103 年 9 月 30 日、102 年 12 月 31 日、102 年 9 月 30 日及 102 年 1 月 1 日日餘額為 88,782,304 仟元、89,063,184 仟元、87,889,556 仟元及 78,508,148 仟元，其中屬股份轉換前子公司之未分配盈餘分別為 0 仟元、267,215 仟元、267,215 仟元及 267,215 仟元。
- (2) 依(91)台財證(六)字第 0910003413 號函規定金融控股公司因金融機構股份轉換時所貸記之資本公積，如係來自金融機構轉換前之未分配盈餘，依金融控股公司法第四十七條第四項及相關規定，得分派現金股利，亦得於轉換當年度撥充資本，且其撥充資本比例不受發行人募集及發行有價證券處理準則第七十二條之一限制。

國泰金融控股股份有限公司及子公司合併財務報表附註(續)  
(金額除另予註明外，均以新臺幣仟元為單位)

- (3) 依法令規定，資本公積除填補公司虧損外，不得使用，公司無虧損時，超過票面金額發行股票所得之溢額及受領贈與之所得產生之資本公積，每年得以實收資本之一定比率為限撥充資本，前述資本公積亦得按股東原有股份之比例以現金分配。

21. 保留盈餘

(1) 法定盈餘公積

依公司法規定，公司應就稅後純益提撥百分之十為法定盈餘公積直至與實收資本總額相等為止。法定盈餘公積依法僅供彌補虧損之用，但公司無虧損者，得以股東會決議以法定盈餘公積發給新股或現金，以該項公積超過實收資本額百分之二十五之部分為限。

本公司於民國 103 年 6 月 6 日經股東會職權決議，提列法定盈餘公積 2,861,628 仟元；於民國 102 年 6 月 14 日經股東會職權決議，提列法定盈餘公積 1,700,174 仟元。

(2) 特別盈餘公積

- 採用國際財務報導準則後，本公司依金管會於民國 101 年 4 月 6 日發布之金管證發字第 1010012865 號函令規定，首次採用國際財務報導準則時，應就帳列股東權益項下之未實現重估增值及累積換算調整數利益，因選擇適用國際財務報導準則第 1 號「首次採用國際財務報導準則」豁免項目而轉入保留盈餘部分，分別提列相同數額之特別盈餘公積。本公司之未實現重估增值因子公司須依保險業財務報告編製準則處理，且未選擇於轉換日將累積換算差異數認定為零，故無須提列特別盈餘公積。
- ， 子公司國泰世華銀行、子公司國泰綜合證券及子公司國泰期貨依相關法令規定，已將截至民國 99 年 12 月 31 日已提列之買賣損失準備及違約損失準備金額，轉列為特別盈餘公積，轉列後除填補公司虧損，或特別盈餘公積已達實收資本額百分之五十，得以其半數撥充資本額者外，不得使用之。本公司已於民國 100 年度轉列子公司之調整，提列特別盈餘公積 333,598 仟元。



國泰金融控股股份有限公司及子公司合併財務報表附註(續)  
(金額除另予註明外，均以新臺幣仟元為單位)

- f 子公司國泰人壽依據國際財務報導準則第 4 號規定，對於未來可能發生之理賠款，若係源自資產負債表日未存在之保險合約，則不應認列為負債。依保險業各種準備金提存辦法規定對民國 101 年 12 月 31 日前提列於負債項下之各種特別準備金應於民國 102 年 1 月 1 日，考量國際會計準則第 12 號所得稅後之餘額改提列於保留盈餘項下之特別盈餘公積科目，並基於比較財務報告之一致性及延續性，應追溯調整至民國 101 年 1 月 1 日。截至民國 101 年 1 月 1 日帳列保險負債之重大事故及危險變動特別準備金計 9,022,812 仟元，除保留其半數於民國 101 年 3 月 1 日轉列為外匯價格變動準備金之初始金額外，將該特別準備金 4,511,405 仟元扣除所得稅影響後，轉列至保留盈餘項下之特別盈餘公積 3,744,467 仟元。本公司已於民國 102 年度轉列子公司之調整，提列特別盈餘公積 3,744,467 仟元。
- .. 子公司國泰人壽採用國際財務報導準則後，選用投資性不動產以公允價值作為認定成本並依保險業財務報告編製準則第 32 條之規定，將公允價值估算不動產增值部分先行彌補其他因首次採用國際財務報導準則所造成之不利影響後，剩餘之不動產增值數全數提列於特別準備項下，並將該部分用以彌補不利影響之增值提列於保留盈餘項下。依保局(財)字第 10202508140 號函規定，上述提列於保留盈餘項下之增值影響數 2,994,565 仟元，應依金管保財字第 10102508861 號函規定提列於特別盈餘公積。本公司已於民國 102 年度轉列子公司之調整，提列特別盈餘公積 2,994,565 仟元。
- ... 本集團於民國 103 年度對於投資性不動產之後續衡量由成本模式改為公允價值模式。依金管證發字第 1030006415 號函規定，為維持公開發行公司財務結構之健全與穩健，應就投資性不動產「後續衡量首次採用公允價值模式之影響淨額」轉入保留盈餘部分，提列相同數額之特別盈餘公積。本公司已於民國 102 年度轉列子公司之調整，提列特別盈餘公積 75,242,150 仟元。

另本集團轉列子公司國泰世華銀行於民國 103 年 1 月 1 日至 9 月 30 日使用、處分或重分類相關資產，因而迴轉特別盈餘公積 9,166 仟元至未分配盈餘。截至民國 103 年 9 月 30 日、102 年 12 月 31 日、102 年 9 月 30 日及 102 年 1 月 1 日止，因投資性不動產選擇公允價值模式提列之特別盈餘公積金額分別為 75,232,984 仟元、75,242,150 仟元、75,242,150 仟元及 75,242,150 仟元。

國泰金融控股股份有限公司及子公司合併財務報表附註(續)  
(金額除另予註明外，均以新臺幣仟元為單位)

- † 子公司國泰人壽於民國 103 年 4 月 21 日經董事會代行股東會職權決議，提列特別盈餘公積 14,144,966 仟元後，其中依保險業各項準備金提存辦法提存之新增重大事故特別準備金及危險變動特別準備金合計 1,439,845 仟元，依法業於 102 年底提列入帳，其餘則於民國 103 年入帳，另待彌補虧損 1,684,327 仟元全數以特別盈餘公積彌補，本案業經金融監督管理委員會於民國 103 年 4 月 22 日金管保壽字第 10302034600 號函核准。
- † 子公司國泰產險重大事故特別準備金及危險變動特別準備金本期提存新增數應於年底時提列為特別盈餘公積，截至民國 103 年 9 月 30 日之提列金額為 1,364,645 仟元。

(3) 未分配盈餘

- 依本公司章程第 30 條規定，若公司每年決算如有盈餘，除依法完納稅捐外，應先彌補以往年度虧損並依法提列法定盈餘公積及特別盈餘公積，再將其餘額加計期初未分配盈餘，作為可供分配之盈餘，由董事會擬定盈餘分派案提請股東會核定之，其中分派員工紅利之比率應佔紅利分配金額萬分之一至萬分之五。
- ， 公司未分配盈餘逾期不分配，民國 93 年度以前須就核定所得加徵 10% 營利事業所得稅，民國 94 年度(含)以後，應以依商業會計法規定處理之當年度稅後純益為基礎，計算應加徵 10% 之營利事業所得稅，加徵後之盈餘於以後年度未分配者，不再加徵。
- f 依相關法令規定，上市(櫃)公司於分派盈餘時，除依法提列法定盈餘公積外，應依證券交易法第四十一條第一項規定，就當年度發生帳列股東權益減項金額自當年度稅後盈餘與前期未分配盈餘提列相同數額之特別盈餘公積，屬前期累積之股東權益減項金額，則自前期未分配盈餘提列相同數額之特別盈餘公積不得分派。嗣後股東權益減項數額有迴轉時，得就迴轉部分分派盈餘。
- „ 本公司民國 103 年及 102 年 1 月 1 日至 9 月 30 日董監酬勞估列金額分別為 1,575 仟元及 2,475 仟元，其估列基礎係依近三年實際支付之平均金額按月估列或依當期稅後淨利再依公司章程所定之成數為估列基礎(稅後淨損不予估列)，並認列為當年度之營業費用，惟嗣後股東會決議實際配發金額與估列數有差異時，則列為次年度之損益。

國泰金融控股股份有限公司及子公司合併財務報表附註(續)  
(金額除另予註明外，均以新臺幣仟元為單位)

... 本公司於民國 103 年 6 月 6 日及民國 102 年 6 月 14 日之股東常會，分別擬議及決議民國 102 年度及 101 年度盈餘分配案及每股股利，列示如下：

	盈餘分配案		每股股利(元)	
	102年度	101年度	102年度	101年度
法定盈餘公積	\$2,861,628	\$1,700,174	\$-	\$-
普通股現金股利	17,947,443	7,465,770	1.5	0.7
普通股股票股利	5,982,481	7,465,770	0.5	0.7
董監事酬勞	3,300	5,400	-	-
員工紅利－現金	2,394	1,494	-	-

本公司民國101年度盈餘分配實際配發員工紅利及董監酬勞與民國101年度財務報告以費用列帳之金額並無重大差異。

† 本公司民國 101 年度盈餘分配議案，有關董事會通過及股東會決議之分配情形，請至臺灣證券交易所之「公開資訊觀測站」查詢。

## 22. 庫藏股票

民國103年9月30日、民國102年12月31日、102年9月30日及102年1月1日本公司持有之庫藏股票分別為0仟元、0仟元、7,179,872仟元及7,179,872仟元，股數分別為0仟股、0仟股、200,000仟股及200,000仟股。民國102年度相關變動情形，請詳附註六.15。

## 23. 非控制權益

	103.1.1~103.9.30	102.1.1~102.9.30
期初餘額	4,180,338	\$3,751,614
歸屬於非控制權益之本期淨利	259,327	232,224
歸屬於非控制權益之其他綜合損益：		
國外營運機構財務報表換算產生之兌換差額	81,923	84,572
備供出售金融資產未實現評價損益	76,300	(27,382)
非控制權益變動數	801,603	119,730
期末餘額	5,399,491	\$4,160,758

國泰金融控股股份有限公司及子公司合併財務報表附註(續)  
(金額除另予註明外，均以新臺幣仟元為單位)

24. 員工福利、折舊及攤銷費用

員工福利、折舊及攤銷費用功能別彙總如下：

	103.7.1~ 103.9.30	102.7.1~ 102.9.30	103.1.1~ 103.9.30	102.1.1~ 102.9.30
員工福利費用				
薪資費用	7,044,841	\$5,909,674	20,284,414	\$19,169,809
勞健保費用	823,369	792,838	2,391,829	2,604,421
退休金費用	487,349	477,933	1,364,432	1,451,372
其他員工福利費用	611,902	652,066	1,718,177	1,647,013
折舊費用	543,967	630,123	1,640,865	1,881,879
攤銷費用	79,188	82,563	223,423	245,186

25. 其他綜合損益組成部分

民國103年7月1日至9月30日其他綜合損益組成部分如下：

	當期 當期產生	當期 重分類調整	其他 綜合損益	所得稅利益 (費用)	稅後金額
國外營運機構財務報表換算之					
兌換差額	\$394,500	\$-	\$394,500	\$(69,554)	\$324,946
備供出售金融資產未實現評價					
利益(損失)	(17,947,653)	(6,693,398)	(24,641,051)	153,067	(24,487,984)
現金流量避險中屬有效避險部					
份之避險工具利益(損失)	(39,244)	(107,516)	(146,760)	24,793	(121,967)
重估價之利益	-	-	-	-	-
採用權益法認列之關聯企業及					
合資之其他綜合損益之份額	404	-	404	-	404
本期其他綜合損益合計	\$(17,591,993)	\$(6,800,914)	\$(24,392,907)	\$108,306	\$(24,284,601)

國泰金融控股股份有限公司及子公司合併財務報表附註(續)  
(金額除另予註明外，均以新臺幣仟元為單位)

民國102年7月1日至9月30日其他綜合損益組成部分如下：

	當期		其他 綜合損益	所得稅利益 (費用)	稅後金額
	當期產生	重分類調整			
國外營運機構財務報表換算之 兌換差額	\$ (360,960)	\$-	\$ (360,960)	\$ 32,733	\$ (328,227)
備供出售金融資產未實現評價 利益(損失)	(3,766,963)	(3,982,589)	(7,749,552)	(136,762)	(7,886,314)
現金流量避險中屬有效避險部 份之避險工具利益(損失)	(24,791)	(173,909)	(198,700)	33,616	(165,084)
採用權益法認列之關聯企業及 合資之其他綜合損益之份額	(23,784)	-	(23,784)	-	(23,784)
本期其他綜合損益合計	<u>\$ (4,176,498)</u>	<u>\$ (4,156,498)</u>	<u>\$ (8,332,996)</u>	<u>\$ (70,413)</u>	<u>\$ (8,403,409)</u>

民國103年1月1日至9月30日其他綜合損益組成部分如下：

	當期		其他 綜合損益	所得稅利益 (費用)	稅後金額
	當期產生	重分類調整			
國外營運機構財務報表換算之 兌換差額	\$ 13,029	\$-	\$ 13,029	\$ (54,824)	\$ (41,795)
備供出售金融資產未實現評價 利益(損失)	13,795,617	(21,077,041)	(7,281,424)	378,836	(6,902,588)
現金流量避險中屬有效避險部 份之避險工具利益(損失)	55,209	(377,257)	(322,048)	53,663	(268,385)
重估價之利益	902,335	-	902,335	(74,726)	827,609
採用權益法認列之關聯企業及 合資之其他綜合損益之份額	21,272	(13)	21,259	-	21,259
本期其他綜合損益合計	<u>\$ 14,787,462</u>	<u>\$ (21,454,311)</u>	<u>\$ (6,666,849)</u>	<u>\$ 302,949</u>	<u>\$ (6,363,900)</u>

民國102年1月1日至9月30日其他綜合損益組成部分如下：

	當期		其他 綜合損益	所得稅利益 (費用)	稅後金額
	當期產生	重分類調整			
國外營運機構財務報表換算之 兌換差額	\$ 371,207	\$-	\$ 371,207	\$ (31,874)	\$ 339,333
備供出售金融資產未實現評價 利益(損失)	(11,848,887)	(13,348,410)	(25,197,297)	2,673,265	(22,524,032)
現金流量避險中屬有效避險部 份之避險工具利益(損失)	(45,135)	(545,993)	(591,128)	99,379	(491,749)
採用權益法認列之關聯企業及 合資之其他綜合損益之份額	(33,441)	-	(33,441)	-	(33,441)
本期其他綜合損益合計	<u>\$ (11,556,256)</u>	<u>\$ (13,894,403)</u>	<u>\$ (25,450,659)</u>	<u>\$ 2,740,770</u>	<u>\$ (22,709,889)</u>

國泰金融控股股份有限公司及子公司合併財務報表附註(續)  
(金額除另予註明外，均以新臺幣仟元為單位)

26. 估計所得稅

(1) 本集團所得稅費用組成如下：

認列於損益之所得稅

	103.7.1~103.9.30	102.7.1~102.9.30
當期所得稅費用(利益)：		
當期應付所得稅	995,945	\$514,731
以前年度之當期所得稅於本年度之調整	5,193	(106,248)
遞延所得稅費用(利益)：		
與暫時性差異之原始產生及其迴轉有關之遞延所得稅費用	(373,521)	(33,640)
與課稅損失及所得稅抵減之原始產生及其迴轉有關之遞延所得稅	1,526,014	(65,264)
以前年度未認列之課稅損失、所得稅抵減或暫時性差異於本年度認列數	-	(20,833)
其他	697,649	(294,262)
所得稅費用	<u>2,851,280</u>	<u>\$(5,516)</u>
	103.1.1~103.9.30	102.1.1~102.9.30
當期所得稅費用(利益)：		
當期應付所得稅	\$2,650,025	\$1,924,776
以前年度之當期所得稅於本年度之調整	(256,370)	(355,123)
遞延所得稅費用(利益)：		
與暫時性差異之原始產生及其迴轉有關之遞延所得稅費用	4,371,728	3,280,565
與課稅損失及所得稅抵減之原始產生及其迴轉有關之遞延所得稅	(2,267,322)	(192,382)
以前年度未認列之課稅損失、所得稅抵減或暫時性差異於本年度認列數	-	89,442
其他	1,096,587	(1,003,458)
所得稅費用	<u>\$5,594,648</u>	<u>\$3,743,820</u>

國泰金融控股股份有限公司及子公司合併財務報表附註(續)  
(金額除另予註明外，均以新臺幣仟元為單位)

認列於其他綜合損益之所得稅

	103.7.1~103.9.30	102.7.1~102.9.30
遞延所得稅費用(利益)：		
國外營運機構財務報表換算之兌換差額	\$69,554	\$(32,733)
備供出售金融資產之未實現(損失)利益	(153,067)	136,762
現金流量避險中屬有效避險部分之避險工具 損失	(24,793)	(33,616)
重估價之利益	-	-
與其他綜合損益組成部分相關之所得稅	<u>\$(108,306)</u>	<u>\$70,413</u>

	103.1.1~103.9.30	102.1.1~102.9.30
遞延所得稅費用(利益)：		
國外營運機構財務報表換算之兌換差額	\$54,824	\$31,874
備供出售金融資產之未實現(損失)利益	(378,836)	(2,673,265)
現金流量避險中屬有效避險部分之避險工具 損失	(53,663)	(99,379)
重估價之利益	74,726	-
與其他綜合損益組成部分相關之所得稅	<u>\$(302,949)</u>	<u>\$(2,740,770)</u>

(2) 本集團營利事業所得稅核定情形：

	103.9.30	
	營利事業所得稅核定情形	備註
本公司	核定至民國 97 年度	民國 96 年度及 97 年度進行復查程序中。
子公司國泰人壽	核定至民國 97 年度	民國 95 年度及 96 年度進行復查程序中。
子公司國泰世華銀行	核定至民國 97 年度	民國 95 年度至 97 年度進行復查程序中。
子公司國泰產險	核定至民國 97 年度	民國 95 年度至 97 年度進行復查程序中。
子公司國泰綜合證券	核定至民國 97 年度	民國 96 年度進行復查程序中。
子公司國泰創投	核定至民國 98 年度	民國 97 年度進行復查程序中。
子公司國泰投信	核定至民國 100 年度	民國 98 年度尚未核定。
子公司國泰期貨	核定至民國 100 年度	-

國泰金融控股股份有限公司及子公司合併財務報表附註(續)  
(金額除另予註明外，均以新臺幣仟元為單位)

本公司依金融控股公司法第四十九條規定，選擇以本公司為納稅義務人，與持有期間在一個課稅年度內滿十二個月之子公司，依所得稅法相關規定合併辦理營利事業所得稅結算申報及未分配盈餘加徵百分之十營利事業所得稅申報。

(3) 本公司兩稅合一資訊：

	103.9.30	102.12.31	102.9.30	102.1.1
可扣抵稅額帳戶	\$15,062	\$703,186	\$1,963,758	\$1,962,845

本公司民國 102 年度所適用之預估盈餘分配之現金股利稅額扣抵比率為 2.39%，股票股利稅額扣抵比率為 1.19%。民國 101 年度實際盈餘分配之現金股利稅額扣抵比率為 18.68%，股票股利稅額扣抵比率為 20.66%。

本公司屬民國 86 年度以前之未分配盈餘 267,215 仟元，係屬股份轉換前子公司之民國 86 年度以前未分配盈餘，原列入本公司得分配現金股利之資本公積，於民國 103 年 9 月 30 日全數彌補首次適用 IFRS 之影響數。

27. 每股盈餘

基本每股盈餘金額之計算，係以當期歸屬於母公司普通股持有人之淨利除以當期流通在外之普通股加權平均股數。

稀釋每股盈餘金額之計算，係以當期歸屬於母公司普通股持有人之淨利(經調整轉換公司債之利息及透過損益按公允價值衡量之金融負債評價損益後)除以當期流通在外之普通股加權平均股數加上所有具稀釋作用之潛在普通股轉換為普通股時將發行之加權平均普通股股數。

	103.7.1~ 103.9.30	102.7.1~ 102.9.30	103.1.1~ 103.9.30	102.1.1~ 102.9.30
基本每股盈餘				
歸屬於母公司普通股持有人之 淨利(仟元)	\$14,032,206	\$11,727,920	\$44,485,434	\$28,802,302
基本每股盈餘之普通股加權平均 股數(仟股)	12,563,210	12,071,194	12,563,210	12,012,429
基本每股盈餘(元)	\$1.12	\$0.97	\$3.54	\$2.40



國泰金融控股股份有限公司及子公司合併財務報表附註(續)  
(金額除另予註明外，均以新臺幣仟元為單位)

	103.7.1~ 103.9.30	102.7.1~ 102.9.30	103.1.1~ 103.9.30	102.1.1~ 102.9.30
稀釋每股盈餘				
歸屬於母公司普通股持有人之 淨利(仟元)	\$14,032,206	\$11,727,920	\$44,485,434	\$28,802,302
轉換公司債之利息及評價(仟元)	-	392,597	-	1,062,462
經調整稀釋效果後歸屬於母公司 普通股持有人之淨利(仟元)	\$14,032,206	\$12,120,517	\$44,485,434	\$29,864,764
基本每股盈餘之普通股加權平均 股數(仟股)	12,563,210	12,071,194	12,563,210	12,012,429
稀釋效果：				
轉換公司債(仟股)	-	200,000	-	200,000
經調整稀釋效果後之普通股加權 平均股數(仟股)	12,563,210	12,271,194	12,563,210	12,212,429
稀釋每股盈餘(元)	\$1.12	\$0.97	\$3.54	\$2.40

- (1) 於報導日至財務報表完成日間並無任何影響普通股或潛在普通股之其他交易。
- (2) 民國102年前三季及當季計算潛在普通股之稀釋每股盈餘具反稀釋作用，故以基本每股盈餘表達。

## 28. 企業合併

- (1) 子公司國泰人壽及國泰創投於民國102年11月間分別處分對原子公司神坊資訊股份有限公司11%及39.88%之股權投資，故自民國102年12月起未將該公司併入合併財務報表。
- (2) 子公司國泰世華銀行於民國101年12月13日取得柬埔寨CUBC Bank 70%之有表決權股份，嗣後於民國102年9月30日取得剩餘30%之股權，成為子公司國泰世華銀行百分之百持有之子公司，該公司設立於柬埔寨，主要從事當地政府核准之銀行業務。

子公司國泰世華銀行選擇以可辨認淨資產已認列金額之相對份額衡量越南Indovina Bank之非控制權益。

國泰金融控股股份有限公司及子公司合併財務報表附註(續)  
(金額除另予註明外，均以新臺幣仟元為單位)

29. 保險合約

(1) 壽險子公司

風險管理之目標、政策及程序及方法：

• 風險管理之目標

子公司國泰人壽之風險管理政策旨在促進營運效率、維護資產安全、增進股東價值，並確保符合及遵循國內外法令，以達到穩健成長、永續經營。

, 風險管理之架構、組織及權責範圍

A. 董事會

- a. 應建立適當之風險管理機制及風險管理文化，核定適當之風險管理政策，且定期審視之，並將資源做最有效之配置。
- b. 董事會與高階主管人員應負責推動及執行風險管理政策與準則，並確保與子公司國泰人壽營運目標、營運策略及經營管理保持一致性。
- c. 應認知公司營運所需承擔之風險，確保風險管理之有效性並負整體風險管理之最終責任。
- d. 授權風險管理單位處理其他單位違反風險限額時之事宜。

B. 風險管理委員會

- a. 擬訂風險管理政策、架構、組織功能，建立質化與量化之管理標準，定期向董事會提出報告並適時向董事會反應風險管理執行情形，提出必要之改善建議。
- b. 執行董事會風險管理決策，並定期檢視公司整體風險管理機制之發展、建置及執行效能。
- c. 協助與監督公司進行風險管理活動。
- d. 視環境改變調整風險類別、風險限額配置與承擔方式。
- e. 協調風險管理功能跨部門之互動與溝通。

國泰金融控股股份有限公司及子公司合併財務報表附註(續)  
(金額除另予註明外，均以新臺幣仟元為單位)

C. 風控長

- a. 應具備獨立性，且不應同時兼任業務面、財務面和其他具有創造收益能力的單位之職務。
- b. 具有取得任何可能會影響公司風險概廓的業務資料權利。
- c. 應負責綜理公司整體的風險管理。
- d. 應參與討論公司重要決策，適時表達風險管理相關看法。

D. 風險管理單位

- a. 負責公司日常風險之監控、衡量及評估等執行層面之事務，其應獨立於業務單位之外行使職權。
- b. 風險管理單位應依經營業務種類執行下列事項：
  - (i) 協助擬訂並執行董事會所核定之風險管理政策。
  - (ii) 依據風險胃納，協助擬訂風險限額。
  - (iii) 彙整各單位所提供之風險資訊，協調及溝通各單位以執行政策與限額。
  - (iv) 定期提出風險管理相關報告。
  - (v) 定期監控各業務單位之風險限額及運用狀況，並處理董事會授權之業務單位違反風險限額時之相關事宜。
  - (vi) 協助進行壓力測試。
  - (vii) 必要時進行回溯測試(Back Testing)。
  - (viii) 其他風險管理相關事項。

E. 業務單位

a. 業務單位主管

- (i) 負責所屬單位日常風險之管理與報告，並採取必要之因應對策。
- (ii) 應督導定期將相關風險管理資訊傳遞予風險管理單位。

國泰金融控股股份有限公司及子公司合併財務報表附註(續)  
(金額除另予註明外，均以新臺幣仟元為單位)

b. 業務單位

- (i) 辨識及衡量風險，並及時呈報風險暴露狀況及影響程度。
- (ii) 定期檢視各項風險及限額，若逾限應進行超限報告，包括對超限採取之措施。
- (iii) 協助風險模型之開發，確保風險衡量、模型使用及假設訂定均在合理且一致之基礎下進行。
- (iv) 確保內部控制程序有效執行，以符合相關法規及風險管理政策。
- (v) 協助作業風險相關資料收集。

F. 稽核單位

依據現行相關法令規定及子公司國泰人壽相關規章辦法查核各單位風險管理之執行狀況。

**f** 風險報導或衡量系統之範圍及性質

子公司國泰人壽之風險管理程序包含風險辨識、風險衡量、風險管理機制及風險管理報告，並且對於市場、信用、國家、流動性、作業、保險、與資產負債配合風險及資本適足性均制定管理準則，規範衡量與評估方法，並定期提出風管報告、監控各類風險。

A. 市場風險

指因金融市場工具之價格變動，進而影響子公司國泰人壽金融資產價值產生損失之風險。子公司國泰人壽分別以 95% 及 99% 信賴水準下之單週市場風險值作為衡量指標，並針對市場風險值模型定期進行回溯測試，以檢驗模型之準確性。另定期進行情境分析及壓力測試，以評估國內外重大事件對資產組合可能造成之影響程度。因應外匯價格變動準備金機制之實行，子公司國泰人壽訂有外匯風險上限及準備金預警機制，並定期監控外匯風險。

B. 信用風險

指交易對象或債務人因不履行契約義務，致子公司國泰人壽債權產生損失之風險。子公司國泰人壽採用之衡量指標包括信用評等、集中度分析及 95% 信賴水準之下之每年信用風險值。另定期進行情境分析及壓力測試，以評估國內外重大事件對資產組合可能造成之影響程度。

國泰金融控股股份有限公司及子公司合併財務報表附註(續)  
(金額除另予註明外，均以新臺幣仟元為單位)

C. 國家風險

指因子公司國泰人壽持有投資部位所在國家之政治或經濟因素，導致市場價格波動或有價證券發行人無法償還債務，造成子公司國泰人壽資產價值貶損之風險。子公司國泰人壽以單一國家或特定地區投資金額占國外投資額度比率作為衡量與控管指標，並定期檢視及調整。

D. 流動性風險

分為「資金流動性風險」及「市場流動性風險」。「資金流動性風險」係指子公司國泰人壽無法將資產變現或取得足夠資金，以致不能履行到期責任之風險。子公司國泰人壽以流動性比率作為衡量與控管指標，控管指標以不超過高度風險為限。相關業務管理部門已建立資金通報機制，風險管理部依相關業務管理部門提報之資料控管資金流動性。此外，相關業務管理部門已建立現金流量分析模型，定期檢視現金流量分析結果，當檢視結果出現異常時，即檢討改善。另依現金流量分析，訂定年度資產配置計畫及建立流動性資產部位，以維持適當之流動性。「市場流動性風險」係指子公司國泰人壽由於市場深度不足或失序，處理或抵銷所持部位時面臨市價顯著變動之風險，各財務投資部門針對持有部位之特性及持有目的，評估投資標的之市場交易量與其所持部位之相稱性。

E. 作業風險

指因內部作業、人員及系統之不當或失誤，或因外部事件所造成之損失。包括法律風險，但不包括策略風險及信譽風險。子公司國泰人壽已依據各項業務性質，建立標準的作業流程，並已建置作業風險損失事件通報機制，統籌作業風險損失資料之管理。

F. 保險風險

指經營保險本業於收取保險費後，承擔被保險人移轉之風險，依約給付理賠款及相關費用時，因非預期之變化造成損失之風險。其範圍包括商品設計及定價風險、核保風險、再保險風險、巨災風險、理賠風險及準備金相關風險。

國泰金融控股股份有限公司及子公司合併財務報表附註(續)  
(金額除另予註明外，均以新臺幣仟元為單位)

G. 資產負債配合風險

指資產和負債價值變動不一致所致之風險。子公司國泰人壽參酌資金成本、存續期間、現金流量管理、和情境分析等方法進行資產負債配合風險之衡量。

H. 資本適足比率

指保險法及保險業資本適足性管理辦法所稱自有資本與風險資本之比率。子公司國泰人壽以資本適足比率做為資本適足性之管理指標。

„ 承受、衡量、監督及控制保險風險之程序，及確保適當風險分類及保費水準之核保政策

A. 承受、衡量、監督及控制保險風險之程序

- a. 訂定子公司國泰人壽保險風險管理準則，內容包括風險定義與範圍、管理組織、風險管理指標、各項風險管理機制等。
- b. 建立保險風險衡量方法。
- c. 定期提供保險風險管理報告，以作為監督保險風險及研擬保險風險管理策略之參考，並報送風險管理委員會審議。
- d. 如發現有風險異常狀況發生時，相關部門應研擬因應方案報送風險管理委員會及國泰金控風險管理委員會。

B. 確保適當風險分類及保費水準之核保政策

- a. 核保人員應落實財務核保之規定，針對同一保戶之投保件，除須參考以往投保資料外，並應參考保險業通報作業資訊系統之通報資料及同業累計保險金額，檢視投保件數、保險金額及保險費等與其財力及社會經濟地位是否合理、適當及具有繳交續期保費之財務能力。
- b. 子公司國泰人壽設有核保小組，以處理新契約及保全變更之特殊爭議件，並解釋核保有關規定。
- c. 子公司國泰人壽另設有高額保險審議小組，以強化子公司國泰人壽高額保險契約之風險控管，防範逆選擇及道德風險。

國泰金融控股股份有限公司及子公司合併財務報表附註(續)  
(金額除另予註明外，均以新臺幣仟元為單位)

... 以企業整體基礎評估及管理保險風險之範圍

A. 保險風險評估之範圍包括下列各類風險

- a. 商品設計及定價風險：指因商品設計內容、所載條款與費率定價引用資料之不適當、不一致或非預期之改變等因素所造成之風險。
- b. 核保風險：指保險業因執行保險業務招攬、承保業務審查、相關費用支出等作業，所產生之非預期損失風險。
- c. 再保險風險：指再保險業務往來中，因承擔超出限額之風險而未安排適當之再保險，或再保險人無法履行義務而導致保費、賠款或其他費用無法攤回等之風險。
- d. 巨災風險：指發生之事故及損失足以造成單一險別或跨險別多個危險單位損失，且造成之損失總額可能影響公司之信用評等或清償能力。
- e. 理賠風險：指保險業在處理理賠案件過程中，因作業不當或疏失而產生之風險。
- f. 準備金相關風險：指針對簽單業務低估負債，造成各種準備金之提存，不足以支應未來履行義務之風險。

B. 保險風險管理之範圍

- a. 制定子公司國泰人壽保險風險管理相關風險控管辦法，作為相關部門執行風險管理之依據。
- b. 訂定子公司國泰人壽保險風險管理準則，內容包括風險定義與範圍、管理組織、風險管理指標、各項風險管理機制等。
- c. 配合子公司國泰人壽發展策略及國內外經濟金融環境變遷，研議相關應變措施。
- d. 建立保險風險衡量方法。
- e. 定期提供保險風險管理報告，以作為監督保險風險及研擬保險風險管理策略之參考。
- f. 其他有關保險風險管理事項。

† 限制或移轉保險風險暴露及避免不當集中風險之方法

子公司國泰人壽限制或移轉保險風險暴露及避免不當集中風險之主要方法係依子公司國泰人壽再保險風險管理計畫，根據公司風險承擔能力、風險屬性、法令因素、開發技術等因素，評估自留或出保。為確保各險種業務風險移轉的安全性，並適度配置與控制再保險交易風險，子公司國泰人壽訂有再保險分出對象評估辦法。

國泰金融控股股份有限公司及子公司合併財務報表附註(續)  
(金額除另予註明外，均以新臺幣仟元為單位)

± 資產負債管理方法

- A. 子公司國泰人壽設有資產負債管理委員會，以貫徹公司資產負債管理政策、架構完善的管理體系、整合公司各方面人力與資源，並定期進行策略與實務面的檢討，切實降低公司所面臨之各項風險。
- B. 權責單位定期檢視資產負債配合風險之衡量、提出報告予資產負債管理委員會審議，並將其結果報送風險管理委員會。此外，每年將年度報告報送國泰金控股份有限公司風險管理委員會。
- C. 如有風險異常狀況發生時，將召集相關之部室開會研擬因應方案，報送資產負債管理委員會、風險管理委員會及國泰金控股份有限公司風險管理委員會。

- ^ 對於所取得或提供於特定事件發生時，須承受額外之負債或投入額外業主權益之承諾，其管理、監督及控制程序之說明

依法子公司國泰人壽自有資本與風險資本之比率(以下簡稱資本適足比率)需達一定比率，為落實子公司國泰人壽之資本管理，維持適當之資本適足比率，以確保資本結構健全與促進業務穩定成長，子公司國泰人壽訂有資本適足性管理準則，管理機制如下：

A. 資本適足性管理

- a. 定期提供資本適足性管理報表及分析說明至國泰金控財務處。
- b. 定期呈報資本適足比率檢視分析報告予風險管理委員會。
- c. 針對子公司國泰人壽重大資金運用、金融環境及法規變化進行資本適足比率模擬分析，以評估其對資本適足水準之影響。
- d. 定期檢視資本適足比率及控管標準，以落實資本適足性管理。

B. 例外管理程序

子公司國泰人壽資本適足比率逾公司所訂之風險控管標準，或有異常狀況發生時，除立即通報風險管理部、國泰金控財務處及風險管理處外，並檢附資本適足比率檢視分析報告及因應方案報送風險管理委員會、國泰金控財務處及風險管理處。



國泰金融控股股份有限公司及子公司合併財務報表附註(續)  
(金額除另予註明外，均以新臺幣仟元為單位)

% 避險或減緩風險之政策、及避險工具持續有效性之監督程序

- A. 子公司國泰人壽另從事衍生工具之交易，主要包括指數選擇權、指數期貨、利率期貨、利率交換、遠期外匯、換匯換利、信用違約交換合約等，其目的主要在規避子公司國泰人壽因投資產生的股價風險、利率風險、匯率風險與信用風險。子公司國泰人壽未從事增加投資效益之衍生工具交易，惟若未符合避險會計之規定者，則該衍生工具列為透過損益按公允價值衡量之金融資產或負債。
- B. 子公司國泰人壽依據風險承受能力，事先訂定各項業務風險之避險工具與避險操作機制；實際避險執行則視市場動態、業務策略、商品特性與風險管理規範，運用授權之金融工具，將整體之風險水準調整至可承受之風險程度內。
- C. 子公司國泰人壽定期檢視避險工具與被避險項目之避險有效性評估，並定期出具衍生金融工具風險評估報告，呈送董事會受授權之高階主管人員，並將評估報告副本送稽核單位備查。

§ 避免授信與投資風險過度集中之政策及程序

子公司國泰人壽訂有單一集團授信與投資風險之控管指標，當指標達子公司國泰人壽授信與投資限額時，或因對各集團增加授信或提高投資後將超過授信與投資限額時，原則上不得承作，若因個別原因須承作者，須經子公司國泰人壽放款審查會議或投資決策會議審議後，轉呈國泰金融風險管理處核可後，始得為之。

保險風險資訊：

j 保險風險之敏感度－保險合約及具裁量參與特性之金融工具

A. 子公司國泰人壽

		103.1.1~103.9.30		
		假設變動	稅前損益變動	權益變動
生命表/罹病率	×1.05 (×0.95)	減少(增加)	1,524,914	減少(增加) 1,265,679
費用	×1.05 (×0.95)	減少(增加)	1,878,291	減少(增加) 1,558,982
解約率	×1.05 (×0.95)	增加(減少)	312,099	增加(減少) 259,042
投資報酬率	+0.1%	增加	2,766,049	增加 2,295,821
投資報酬率	-0.1%	減少	2,768,089	減少 2,297,514

國泰金融控股股份有限公司及子公司合併財務報表附註(續)  
(金額除另予註明外，均以新臺幣仟元為單位)

102.1.1~102.9.30				
	假設變動	稅前損益變動		權益變動
生命表/罹病率	×1.05 (×0.95)	減少(增加)	1,470,683	減少(增加) 1,220,667
費用	×1.05 (×0.95)	減少(增加)	1,936,196	減少(增加) 1,607,043
解約率	×1.05 (×0.95)	增加(減少)	240,101	增加(減少) 199,284
投資報酬率	+0.1%	增加	2,425,167	增加 2,012,888
投資報酬率	-0.1%	減少	2,426,957	減少 2,014,374

B. 子公司大陸國泰人壽

103.1.1~103.9.30				
	假設變動	稅前損益變動		權益變動
生命表/罹病率	×1.10 (×0.90)	減少(增加)	74,254	減少(增加) 55,690
費用	×1.05 (×0.95)	減少(增加)	59,220	減少(增加) 44,415
解約率	×1.10 (×0.90)	增加(減少)	23,627	增加(減少) 17,720
投資報酬率	+0.25%	增加	238,815	增加 179,112
投資報酬率	-0.25%	減少	271,241	減少 203,431

102.1.1~102.9.30				
	假設變動	稅前損益變動		權益變動
生命表/罹病率	×1.10 (×0.90)	減少(增加)	60,919	減少(增加) 45,689
費用	×1.05 (×0.95)	減少(增加)	54,840	減少(增加) 41,130
解約率	×1.10 (×0.90)	增加(減少)	19,356	增加(減少) 14,517
投資報酬率	+0.25%	增加	234,339	增加 175,754
投資報酬率	-0.25%	減少	212,091	減少 159,068

C. 子公司越南國泰人壽

103.1.1~103.9.30				
	假設變動	稅前損益變動		權益變動
生命表/罹病率	×1.05 (×0.95)	減少(增加)	85	減少(增加) 67
費用	×1.05 (×0.95)	減少(增加)	6,999	減少(增加) 5,459
解約率	×1.05 (×0.95)	增加(減少)	393	增加(減少) 306
投資報酬率	+0.1%	增加	2,643	增加 2,062
投資報酬率	-0.1%	減少	2,645	減少 2,063

國泰金融控股股份有限公司及子公司合併財務報表附註(續)  
(金額除另予註明外，均以新臺幣仟元為單位)

102.1.1~102.9.30					
	假設變動	稅前損益變動		權益變動	
生命表/罹病率	×1.05 (×0.95)	減少(增加)	182	減少(增加)	137
費用	×1.05 (×0.95)	減少(增加)	6,757	減少(增加)	5,068
解約率	×1.05 (×0.95)	增加(減少)	478	增加(減少)	359
投資報酬率	+0.1%	增加	1,718	增加	1,288
投資報酬率	-0.1%	減少	1,719	減少	1,289

- a. 上述損益變動係指該假設因素對民國 103 年及 102 年 1 月 1 日至 9 月 30 日稅前損益之影響，權益變動則依子公司國泰人壽及其子公司大陸國泰人壽及越南國泰人壽假設所得稅為稅前損益之 17%、25%及 22%(民國 102 年 1 月 1 日至 9 月 30 日為 25%)計算。
- b. 負債適足性測試之折現率增加(減少)0.1%，其測試結果能仍為適足，不會影響稅前損益及權益，而若折現率持續下降達顯著程度，則可能會影響稅前損益及權益。
- c. 敏感度測試
- (i) 生命表/罹病率敏感度測試係考量死亡率、罹病率及傷害險發生率同時乘上假設變動率，相對稅前損益變動情形。
  - (ii) 費用敏感度測試係指綜合損益表中費用項目(註 1)同時乘上假設變動率，相對稅前損益變動情形。
  - (iii) 解約率敏感度測試係指考量解約率乘上假設變動率，相對稅前損益變動情形。
  - (iv) 投資報酬率敏感度測試係指投資報酬率(註 2)增加(減少)假設變動率，相對稅前損益變動情形。

註 1：費用項目包含營業成本中承保費用、佣金費用、其他營業成本及營業費用中業務費用、管理費用、員工訓練費用。

註 2：投資報酬率係以  $2 \times (\text{淨投資損益} - \text{財務成本}) / (\text{期初可運用資金} + \text{期末可運用資金} - \text{淨投資損益} + \text{財務成本})$  計算並年化後之投資報酬率。

國泰金融控股股份有限公司及子公司合併財務報表附註(續)  
(金額除另予註明外，均以新臺幣仟元為單位)

， 保險風險集中之說明

子公司國泰人壽保險業務主要來自中華民國境內，其發行之保險合約皆有類似的暴險，例如非預期趨勢改變之暴險(如：死亡率、罹病率、解約率等)，或單一意外事件造成多種保險合約之暴險(如：地震可能造成人壽保險、健康保險、意外險等之同時暴險)。子公司國泰人壽除了持續監控該風險狀況，並透過再保合約的安排來降低暴險。

子公司國泰人壽原則上會定期檢視整體之理賠損益、公司風險承擔能力，依危險特性進行自留額評估，並依評估單位權責呈核；超出自留額部分進行再保分出作業。同時定期考慮公司可能遭遇突發之人為或自然災害，需對累積自留風險，進行最大合理損失預估，依損失幅度與公司風險承擔能力決定是否需調整出保額度或巨災再保險。因此，在一定程度上分散了保險風險，降低子公司國泰人壽非預期性地潛在損失影響。

此外，子公司國泰人壽依「保險業各種準備金提存辦法」規定，為因應未來發生重大事故所需支應之巨額賠款而提存之重大事故特別準備金，以及為因應各該險別損失率或賠款異常變動而提存之危險變動特別準備金，每年新增提存數應依國際會計準則第 12 號扣除所得稅後之餘額提列於業主權益項下之特別盈餘公積科目。

f 理賠發展趨勢

A. 子公司國泰人壽

a. 直接業務損失發展趨勢

事故年度	發展年數							預估未來給付
	1	2	3	4	5	6	7	
96Q4 ~ 97Q3	12,783,636	15,205,962	15,380,662	15,435,648	15,496,567	15,521,291	15,536,549	-
97Q4 ~ 98Q3	14,093,398	16,952,010	17,187,343	17,269,392	17,320,234	17,351,529	17,368,850	17,321
98Q4 ~ 99Q3	13,987,020	17,033,181	17,304,931	17,391,259	17,463,014	17,492,593	17,509,544	46,530
99Q4 ~ 100Q3	14,706,765	18,104,960	18,434,572	18,531,539	18,601,159	18,633,026	18,651,090	119,551
100Q4 ~ 101Q3	14,695,504	17,851,461	18,153,246	18,234,013	18,295,997	18,325,110	18,342,069	188,823
101Q4 ~ 102Q3	13,727,342	16,978,803	17,227,915	17,297,430	17,345,636	17,369,377	17,384,159	405,356
102Q4 ~ 103Q3	13,913,613	16,834,219	17,079,093	17,146,469	17,192,559	17,215,760	17,230,585	3,316,972

預估未來給付總金額	\$4,094,553
減：預估涵蓋之已報未付賠款	124,957
加：分入再保未報賠款準備金	51,759
未報賠款準備金	4,021,355
加：已報未付賠款	473,276
賠款準備金餘額	<u>\$4,494,631</u>

國泰金融控股股份有限公司及子公司合併財務報表附註(續)  
(金額除另予註明外，均以新臺幣仟元為單位)

b. 自留業務損失發展趨勢

事故年度	發展年數							預估未來給付
	1	2	3	4	5	6	7	
96Q4 ~ 97Q3	12,923,173	15,371,182	15,531,936	15,584,070	15,645,478	15,688,086	15,696,252	-
97Q4 ~ 98Q3	13,703,500	16,263,245	16,464,843	16,536,400	16,600,487	16,618,545	16,636,182	17,637
98Q4 ~ 99Q3	12,206,250	14,619,750	14,806,435	14,890,078	14,954,420	14,984,423	15,001,653	47,233
99Q4 ~ 100Q3	12,833,346	15,529,777	15,781,050	15,862,684	15,933,043	15,965,352	15,983,706	121,022
100Q4 ~ 101Q3	12,918,735	15,474,165	15,741,792	15,823,489	15,886,191	15,915,734	15,932,976	191,184
101Q4 ~ 102Q3	12,421,360	15,479,345	15,732,353	15,802,819	15,851,758	15,875,938	15,891,008	411,663
102Q4 ~ 103Q3	13,961,731	16,916,408	17,165,316	17,233,676	17,280,525	17,304,181	17,319,304	3,357,573

註：自留業務為直接業務加計分入再保險業務扣除分出再保險業務

預估未來給付總金額	\$4,146,312
減：預估涵蓋之已報未付賠款	124,957
加：已報未付賠款	473,276
自留賠款準備金餘額	<u>\$4,494,631</u>

B. 子公司大陸國泰人壽

a. 直接業務損失發展趨勢

意外年度	發展年數							預估未來給付
	1	2	3	4	5	6	7	
96Q4 ~ 97Q3	28	54	56	56	56	56	56	-
97Q4 ~ 98Q3	831	3,339	3,352	3,352	3,352	3,352	3,352	-
98Q4 ~ 99Q3	9,538	18,371	19,184	19,184	19,184	19,184	19,184	-
99Q4 ~ 100Q3	52,589	118,832	125,069	125,069	125,069	125,069	125,069	-
100Q4 ~ 101Q3	98,857	197,842	210,505	210,505	210,505	210,505	210,505	-
101Q4 ~ 102Q3	133,062	366,265	385,697	385,697	385,697	385,697	385,697	19,432
102Q4 ~ 103Q3	151,265	494,522	483,111	483,111	483,111	483,111	483,111	331,846

預估未來給付總金額	\$351,278
減：預計涵蓋之已報未付賠款	32,825
加：分入再保未報賠款準備金	-
未報賠款準備	318,453
加：已報未付賠款	72,239
賠款準備金餘額	<u>\$390,692</u>

國泰金融控股股份有限公司及子公司合併財務報表附註(續)  
(金額除另予註明外，均以新臺幣仟元為單位)

b. 自留業務損失發展趨勢

意外年度	發展年數							預估未來給付
	1	2	3	4	5	6	7	
96Q4 ~ 97Q3	28	54	56	56	56	56	56	-
97Q4 ~ 98Q3	831	3,339	3,352	3,352	3,352	3,352	3,352	-
98Q4 ~ 99Q3	9,538	18,371	19,184	19,184	19,184	19,184	19,184	-
99Q4 ~ 100Q3	52,589	118,832	125,069	125,069	125,069	125,069	125,069	-
100Q4 ~ 101Q3	98,857	197,703	210,364	210,364	210,364	210,364	210,364	-
101Q4 ~ 102Q3	122,736	372,295	383,705	383,705	383,705	383,705	383,705	11,410
102Q4 ~ 103Q3	141,798	429,691	464,740	464,740	464,740	464,740	464,740	322,942

註：自留業務為直接業務加計分入再保險業務扣除分出再保險業務

預估未來給付總金額	\$334,352
減：預計涵蓋之已報未付賠款	32,825
加：已報未付賠款	72,239
自留賠款準備金餘額	<u>\$373,766</u>

子公司國泰人壽及其子公司大陸國泰人壽針對已報及未報賠案之預計未來給付提存賠款準備。該等準備之提存作業因涉及諸多不確定、估計及判斷，故存有高度之複雜性。任何估計或判斷之改變視為會計估計變動處理，其變動所造成之影響數列入當期損益。某些賠案可能會延遲通報子公司國泰人壽及其子公司大陸國泰人壽，另，估列未報賠案預計可能賠付金額時，涉及大量過去之賠付經驗及主觀判斷，因此，並無法確認資產負債表日所估列之賠款準備會與賠案最終之賠付金額相等。帳列賠款準備係依據目前現時可得之資訊估計之，然而，最終之結果可能因賠案之續後發展而偏離原始估計值。

上表係列示賠案之理賠發展趨勢，各事故年度係指賠案保險事故發生年度，橫軸則代表賠案之發展年度，對角線以上之各項金額代表對應事故年度發生之賠案於對應發展年度底之累積已付賠款金額，對角線以下之各項金額說明子公司國泰人壽及其子公司大陸國泰人壽隨時間經過所估計各事故年度之累積理賠金額。影響子公司國泰人壽及其子公司大陸國泰人壽賠款準備提存數之情況與趨勢未必與未來相同，因此，預計未來賠付金額並無法經由上表之理賠發展趨勢據以決定之。

國泰金融控股股份有限公司及子公司合併財務報表附註(續)  
(金額除另予註明外，均以新臺幣仟元為單位)

C. 子公司越南國泰人壽

直接業務損失發展趨勢(自留業務損失發展趨勢亦同)

事故年度	發展年度				
	1	2	3	4	5
98Q4~ 99Q3	221	231	231	231	231
99Q4~100Q3	236	334	334	334	334
100Q4~101Q3	1,098	1,270	1,270	1,270	1,270
101Q4~102Q3	819	898	898	898	898
102Q4~103Q3	652	752	752	752	752

上表係列示賠案之理賠發展趨勢，各事故年度係指賠案保險事故發生年度，橫軸則代表賠案之發展年度，對角線以上之各項金額代表對應事故年度發生之賠案於對應發展年度底之累積已報賠款金額，對角線以下之各項金額說明子公司越南國泰人壽隨時間經過所估計各事故年度之累積理賠金額。

子公司越南國泰人壽針對已報及未報賠案之預計未來給付提存賠款準備。惟未報賠款準備之估計方式為滿期保險費乘上公司經驗理賠率，並非由損失發展三角形估計之，此業經越南當地主管機關核准，因此，賠款準備提存數並無法經由上表之理賠發展趨勢據以決定之。另，估列未報賠案預計可能賠付金額時，涉及大量過去之賠付經驗及主觀判斷，因此，並無法確認資產負債表日所估列之賠款準備會與賠案最終之賠付金額相等。

保險合約之信用風險、流動性風險及市場風險

• 信用風險

子公司國泰人壽保險合約的信用風險主要來自再保險人未能履行再保險合約之義務而使子公司國泰人壽產生財務損失之風險，而可能導致子公司國泰人壽再保險資產之減損。

## 國泰金融控股股份有限公司及子公司合併財務報表附註(續)

(金額除另予註明外，均以新臺幣仟元為單位)

受限於再保市場的特性及法令對適格再保人的規範，臺灣的保險公司承受一定程度之再保人的信用集中風險。為降低再保人信用風險，子公司國泰人壽依子公司國泰人壽再保險風險管理計畫及再保險分出對象評估辦法，審慎選擇再保交易對象，並定期檢視其信用狀況，且適度配置與控制再保險交易風險。

目前子公司國泰人壽之再保交易對象之信用評等良好皆達一定水準以上，符合子公司國泰人壽相關辦法及我國相關法令的要求；且再保險資產僅佔全公司資產極小比重，故無顯著信用風險。

### ， 流動性風險

下表為子公司國泰人壽保險合約及具裁量參與特性之金融工具的負債淨現金流量估計分析(未經折現)。表中數字代表報導期間結束日之有效保單於未來各時間點之總保險給付與費用支出等金額扣除總保費等金額後之估計數。未來實際金額會因實際經驗與預期經驗不同而有差異。

	單位：新臺幣億元			
103年9月30日	1年內	1~5年	大於5年	
保險合約及具裁量 參與特性之金融工具	\$(1,037)	\$1,394	\$112,744	

註：不含分離帳戶金額。

### f 市場風險

子公司國泰人壽於衡量保險負債時，係採用主管機關規定之折現率。主管機關會定期檢視責任準備金之折現率假設，但該假設未必與市價或市場利率同時間、同金額或同方向改變，且僅適用新契約。因此，市場風險之可能變動對子公司國泰人壽有效保單責任準備金之認列幾乎不影響損益或權益。主管機關若合理可能改變其所規定之折現率假設時(評估目前該可能性不高)，該改變將視改變的幅度及公司整體產品組合情形，對損益或權益產生不同幅度的影響。此外，市場風險的合理可能變動，對於需於報導期間結束日依現時資訊估計保險合約及具裁量參與特性之金融工具未來現金流量，以評估已認列保險負債是否適足之負債適足性測試可能有影響。依現時市場風險之合理可能變動，對子公司國泰人壽目前已認列之保險負債之適足情形影響不大。



國泰金融控股股份有限公司及子公司合併財務報表附註(續)  
(金額除另予註明外，均以新臺幣仟元為單位)

(2) 產險子公司

保險合約風險管理之目標、策略、程序及方法：

- 風險管理之架構、組織及權責範圍：

A. 董事會

- a. 認知保險業營運所需承擔之各項風險，確保風險管理之有效性並負整體風險管理之最終責任。
- b. 建立適當之風險管理機制與風險管理文化，核定適當之風險管理政策，並將資源做最有效之配置。
- c. 從公司整體角度考量各種風險彙總後所產生之效果，並考量主管機關所定法定資本之要求，以及各種影響資本配置之財務、業務相關規定。

B. 風險管理委員會

- a. 擬訂風險管理政策、架構、組織功能，建立質化與量化之管理標準，定期向董事會提出報告並適時向董事會反應風險管理執行情形，提出必要之改善建議。
- b. 執行董事會風險管理決策，並定期檢視公司整體風險管理機制之發展、建置及執行效能。
- c. 協助與監督各部門進行風險管理活動。
- d. 視環境改變調整風險類別、風險限額配置與承擔方式。
- e. 協調跨部門之風險管理功能與活動。

C. 風控長

子公司國泰產險風控長之任免經董事會通過，其具備獨立性，不應同時兼任業務面和財務面單位之職務，並具有取得任何可能會影響公司風險概廓資料的權利。

- a. 綜理公司整體風險管理相關業務。
- b. 參與討論公司重要決策，並以風險管理角度給予適當建議。

國泰金融控股股份有限公司及子公司合併財務報表附註(續)  
(金額除另予註明外，均以新臺幣仟元為單位)

D. 風險管理部

子公司國泰產險設置風險管理部，獨立於業務單位之外行使職權，負責各主要風險之監控、衡量及評估等事務，職責如下：

- a. 協助擬訂並執行董事會所核定之風險管理政策。
- b. 依據風險胃納，協助擬訂風險限額。
- c. 彙整各單位所提供之風險資訊，協調及溝通各單位以執行政策與限額。
- d. 定期提出風險管理相關報告。
- e. 定期監控各業務單位之風險限額及運用狀況。
- f. 協助進行壓力測試，及於必要時進行回溯測試。
- g. 其他風險管理相關事項。

E. 業務單位

a. 業務單位主管執行風險管理作業之職責如下：

- (i) 負責所屬單位日常風險之管理與報告，並採取必要之因應對策。
- (ii) 督導定期將相關風險管理資訊傳遞予風險管理單位。

b. 業務單位執行風險管理作業之職責如下：

- (i) 辨識風險，並陳報風險曝露狀況。
- (ii) 衡量風險發生時所影響之程度(量化或質化)，以及時且正確之方式，進行風險資訊之傳遞。
- (iii) 定期檢視各項風險及限額，確保業務單位內風險限額規定之有效執行。
- (iv) 監控風險曝露之狀況並進行超限報告，包括業務單位對超限採取之措施。
- (v) 協助風險模型開發，確保業務單位內風險之衡量、模型之使用及假設之訂定在合理且實務一致之基礎下進行。
- (vi) 確保業務單位內部控制程序有效執行，以符合相關法規及公司風險管理政策。
- (vii) 協助作業風險相關資料收集。

F. 稽核室

依據現行相關法令規定查核公司各單位之風險管理執行狀況。

國泰金融控股股份有限公司及子公司合併財務報表附註(續)  
(金額除另予註明外，均以新臺幣仟元為單位)

， 財產保險業之風險報導及衡量系統之範圍及性質

A. 風險報導

- a. 子公司國泰產險各業務單位定期將風險資訊傳遞予風險管理單位進行監控，逾風險限額時，提出超限處理報告及因應措施。
- b. 風險管理單位彙整各單位所提供之風險資訊，檢視追蹤主要風險限額之運用狀況，每月提報風險管理報告至總經理，並每季提報風險管理委員會與董事會，以定期監控風險。

B. 風險衡量系統之範圍及性質

子公司國泰產險與本公司之風險管理單位共同建置市場風險管理系統，架構上均考量到系統功能性、資料來源與上傳的完整性、系統運作環境之安全性；投資前台已購買各類市場資訊系統使用許可，風險管理系統功能層面則著重於中台風險量化之需求，權限亦僅開放給風管人員。

**f** 財產保險業承受、衡量、監督及控制保險風險之程序，及確保適當風險分類及保費水準之核保政策

子公司國泰產險由風險管理部負責監控、整合全公司保險風險，並訂定各項風險指標、風管限額與管理機制，各有關部門則為保險風險控管執行單位，依法令規定、內部規章與本身職掌之專業知識與經驗，定期將執行狀況提供風險管理部，以供製作保險風險管理報告，每季提報風險管理委員會與董事會。

**„** 以企業整體基礎評估及管理保險風險之範圍

子公司國泰產險保險風險管理範圍涵蓋商品設計及定價、核保、再保險、巨災、理賠及準備金相關風險，均訂定適當之管理機制，並落實執行。

**...** 財產保險業用於限制保險風險暴險及避免不當集中風險之方法

子公司國泰產險業務引進時，皆由核保人員依各險種的核保準則為依據，評估業務品質，以決定是否承接，適當進行風險規避與控制，降低曝險程度。

國泰金融控股股份有限公司及子公司合併財務報表附註(續)  
(金額除另予註明外，均以新臺幣仟元為單位)

另子公司國泰產險辦理再保險之分出、分入業務已依「保險業辦理再保險分出分入及其他危險分散機制管理辦法」建立風險管理機制，並考量風險承擔能力，制定再保險風險管理計畫與每一危險單位最高累積自留限額據以執行。當執行個案再保分出、分入之前，皆先與已承接之直接簽單業務及其他分進業務進行累積風險通算，當累積保額超出合約限額或自留限額者，採安排臨時分保的方式分散風險。

依子公司國泰產險「再保險風險管理計畫」，對於每一危險單位保險之自留限額，係以業主權益與負債項下特別準備金(不含強制汽車責任保險)之總和的十分之一為訂定基準，並據以控管之。茲依各險別每一危險單位保險之自留限額揭露如下：

險 別	103 年度	102 年度
火災保險	NT\$729,000	NT\$673,000
海上保險	NT\$729,000	NT\$673,000
工程保險	NT\$729,000	NT\$673,000
新種保險	NT\$729,000	NT\$673,000
汽車保險	NT\$729,000	NT\$673,000
健康暨傷害保險	NT\$729,000	NT\$673,000

#### † 資產負債管理之方法

依子公司國泰產險業務特性，定期衡量各項準備金，確保資金配置、資產投資變現性足以支應未來可能理賠金額。每日由獨立於交易單位之資金調度單位，進行現金流量管理，綜合考量各部門對資金需求之金額與時程執行調度與資金管理。

子公司國泰產險另依行政院金融監督管理委員會訂定之「處理金融機構經營危機作業要點」制定經營危機應變作業準則，當資金鉅額流失或流動性嚴重不足等事件發生時，立即成立經營危機處理小組，儘速審慎衡量子公司國泰產險資金流動性所受之影響程度，並對補足資金缺口之金額、時程及效益進評估，確保保戶與公司權益。

國泰金融控股股份有限公司及子公司合併財務報表附註(續)  
(金額除另予註明外，均以新臺幣仟元為單位)

- † 財產保險業於特定事件發生時，須承受額外之負債或投入額外業主權益之承諾，其管理、監督及控制程序

子公司國泰產險已訂定資本適足性管理機制，內含資本適足率管理指標以利定期檢視，並於每季衡量資本適足率、每半年編製資本適足性管理報告落實資本適足性管理。

若資本適足率逾控管標準(風險限額)，或有異常狀況發生時，依事件發生原因，召集相關單位研議因應對策，並通報本公司，以檢視其對集團資本適足率之影響。

保險合約之應收(付)金額

- 保險合約之應收款項

項目	應收保費(註)			
	103.9.30	102.12.31	102.9.30	102.1.1
火災保險	\$756,724	\$605,859	\$749,334	\$665,154
海上保險	246,217	266,869	273,734	369,048
陸空保險	794,475	852,082	700,570	748,157
責任保險	150,491	173,230	143,607	217,416
保證保險	43,443	27,737	24,022	13,983
其他財產保險	408,327	427,980	412,203	345,181
傷害保險	291,049	270,300	278,923	288,526
健康保險	14,147	25,735	24,763	22,994
強制汽車責任保險	326,387	286,025	292,442	268,872
合計	3,031,260	2,935,817	2,899,598	2,939,331
減：備抵呆帳	(75,199)	(64,162)	(72,594)	(69,978)
淨額	\$2,956,061	\$2,871,655	\$2,827,004	\$2,869,353

註：民國 103 年 9 月 30 日、102 年 12 月 31 日、102 年 9 月 30 日與 102 年 1 月 1 日之應收保費中，分別包含催收款 911,353 仟元、484,663 仟元、896,863 仟元及 497,914 仟元，並已分別計提備抵呆帳 21,411 仟元、20,634 仟元、26,346 仟元及 31,767 仟元。

國泰金融控股股份有限公司及子公司合併財務報表附註(續)  
(金額除另予註明外，均以新臺幣仟元為單位)

，對保單持有人已報已付理賠負債之應攤回再保賠款與給付

項目	已報已付			
	103.9.30	102.12.31	102.9.30	102.1.1
火災保險	\$11,776	\$22,767	\$16,566	\$241,267
海上保險	36,029	37,647	63,699	42,699
陸空保險	37,154	25,154	22,497	40,214
責任保險	17,526	21,545	11,463	13,506
保證保險	(4)	(2)	-	8
其他財產保險	6,890	31,352	10,103	8,231
傷害保險	19,687	15,040	15,785	23,435
健康保險	-	-	-	-
強制汽車責任保險	108,314	179,208	156,674	144,232
合計	237,372	332,711	296,787	513,592
減：備抵呆帳	-	-	-	-
淨額	\$237,372	\$332,711	\$296,787	\$513,592

*f* 保險合約之應付款項

項目	103.9.30		
	應付佣金	其他	合計
火災保險	\$26,458	\$15,861	\$42,319
海上保險	5,812	9,382	15,194
陸空保險	29,951	175,559	205,510
責任保險	9,992	10,987	20,979
保證保險	3,914	392	4,306
其他財產保險	41,754	11,948	53,702
傷害保險	5,999	77,853	83,852
健康保險	3,131	2,506	5,637
強制汽車責任保險	108,300	-	108,300
合計	\$235,311	\$304,488	\$539,799

國泰金融控股股份有限公司及子公司合併財務報表附註(續)  
(金額除另予註明外，均以新臺幣仟元為單位)

項目	102.12.31		
	應付佣金	其他	合計
火災保險	\$3,411	\$7,178	\$10,589
海上保險	2,394	3,529	5,923
陸空保險	5,524	91,621	97,145
責任保險	2,554	7,166	9,720
保證保險	74	210	284
其他財產保險	44,466	6,082	50,548
傷害保險	206	26,940	27,146
健康保險	210	5,959	6,169
強制汽車責任保險	89,457	-	89,457
合計	\$148,296	\$148,685	\$296,981

項目	102.9.30		
	應付佣金	其他	合計
火災保險	\$6,235	\$7,730	\$13,965
海上保險	2,633	4,620	7,253
陸空保險	7,096	97,360	104,456
責任保險	2,831	5,855	8,686
保證保險	98	67	165
其他財產保險	37,340	8,230	45,570
傷害保險	1,231	42,229	43,460
健康保險	517	5,279	5,796
強制汽車責任保險	107,686	-	107,686
合計	\$165,667	\$171,370	\$337,037

項目	102.1.1		
	應付佣金	其他	合計
火災保險	\$13,092	\$6,224	\$19,316
海上保險	3,280	8,177	11,457
陸空保險	2,965	73,378	76,343
責任保險	8,472	5,488	13,960
保證保險	485	188	673
其他財產保險	7,917	9,154	17,071
傷害保險	182	23,540	23,722
健康保險	39	4,118	4,157
強制汽車責任保險	75,939	-	75,939
合計	\$112,371	\$130,267	\$242,638

國泰金融控股股份有限公司及子公司合併財務報表附註(續)  
(金額除另予註明外，均以新臺幣仟元為單位)

„ 應收(付)再保往來款項－持有再保險

項目	103.9.30	
	應收再保往來款項(註)	應付再保往來款項
產險公會	\$59,519	\$216,431
慕尼黑再保險公司	-	185,151
AON	16,652	64,787
Central Re	43,726	105,765
FP Marine	78,915	20,170
Marsh	12,012	78,941
Swiss Re	1,352	80,559
Wilson Re	27,938	165
其他(個別金額未達總額 5%者)	275,192	499,963
合 計	515,306	1,251,932
減：備抵呆帳	(14,097)	-
淨 額	\$501,209	\$1,251,932

項目	102.12.31	
	應收再保往來款項(註)	應付再保往來款項
產險公會	\$56,061	\$211,063
江蘇康安保險經紀	35,266	-
Best Re	31,477	9,269
Central Re	20,166	80,543
Guy Carpenter	-	76,301
JLT	698	75,250
Marsh	25,101	174,020
Swiss Re	4,675	108,591
其他(個別金額未達總額 5%者)	402,720	628,209
合 計	576,164	1,363,246
減：備抵呆帳	(14,624)	-
淨 額	\$561,540	\$1,363,246



國泰金融控股股份有限公司及子公司合併財務報表附註(續)  
(金額除另予註明外，均以新臺幣仟元為單位)

項目	102.9.30	
	應收再保往來款項(註)	應付再保往來款項
產險公會	\$57,116	\$207,174
Best Re	51,572	6,479
Central Re	10,314	79,565
Hannover Re	22,944	73,834
Korean Re	75,855	90,390
Marsh	26,633	79,291
Swiss Re	4,657	108,615
Willis	61,831	67,540
Zurich	1,960	68,978
其他(個別金額未達總額 5%者)	348,090	527,985
合 計	660,972	1,309,851
減：備抵呆帳	(3,765)	-
淨 額	\$657,207	\$1,309,851

項目	102.1.1	
	應收再保往來款項(註)	應付再保往來款項
產險公會	\$54,422	\$197,276
FP Marine	76,332	68,251
JLT	-	83,049
Marsh	37,557	90,672
Swiss Re	531	83,848
Wilson Re	26,994	20,931
Zurich	2,336	70,029
其他(個別金額未達總額 5%者)	252,010	591,045
合 計	450,182	1,205,101
減：備抵呆帳	(5,494)	-
淨 額	\$444,688	\$1,205,101

註：民國 103 年 9 月 30 日、102 年 12 月 31 日、102 年 9 月 30 日及 102 年 1 月 1 日之應收再保往來款項中，分別包含催收款項金額計 40,971 仟元、46,239 仟元、37,653 仟元及 54,939 仟元，並已計提備抵呆帳 14,097 仟元、14,624 仟元、3,765 仟元及 5,494 仟元。

國泰金融控股股份有限公司及子公司合併財務報表附註(續)  
(金額除另予註明外，均以新臺幣仟元為單位)

經營績效相關資訊

• 保險合約取得成本

項目	103.7.1~103.9.30					合計
	佣金支出	代理費支出	手續費支出	再保佣金支出	其他成本	
火災保險	\$28,011	\$(15)	\$8,372	\$2,582	\$20,323	\$59,273
海上保險	5,840	(112)	447	1,547	12,120	19,842
陸空保險	39,829	(935)	-	(4)	204,361	243,251
責任保險	10,470	(426)	5,056	96	17,458	32,654
保證保險	5,531	-	23	-	662	6,216
其他財產保險	7,384	9	76,475	732	13,165	97,765
傷害保險	14,897	5	-	(1)	101,554	116,455
健康保險	10,543	(123)	-	-	6,101	16,521
強制汽車責任保險	-	-	105,005	-	-	105,005
合計	\$122,505	\$(1,597)	\$195,378	\$4,952	\$375,744	\$696,982

項目	102.7.1~103.9.30					合計
	佣金支出	代理費支出	手續費支出	再保佣金支出	其他成本	
火災保險	\$(3,267)	\$3,581	\$6,920	\$1,104	\$25,886	\$34,224
海上保險	2,945	964	2,178	766	10,570	17,423
陸空保險	14,937	1,106	-	670	190,961	207,674
責任保險	5,161	569	11,837	24	15,883	33,474
保證保險	737	8	73	-	350	1,168
其他財產保險	5,039	597	72,051	2,416	22,183	102,286
傷害保險	7,521	782	-	3	96,199	104,505
健康保險	4,066	405	-	-	93	4,564
強制汽車責任保險	-	-	121,565	-	3,029	124,594
合計	\$37,139	\$8,012	\$214,624	\$4,983	\$365,154	\$629,912

國泰金融控股股份有限公司及子公司合併財務報表附註(續)  
(金額除另予註明外，均以新臺幣仟元為單位)

103.1.1~103.9.30

項目	佣金支出	代理費支出	手續費支出	再保佣金支出	其他成本	合計
火災保險	\$44,965	\$2,848	\$23,338	\$6,346	\$75,258	\$152,755
海上保險	12,639	536	2,202	2,224	34,591	52,192
陸空保險	84,628	622	-	403	698,338	783,991
責任保險	25,341	389	13,687	160	55,246	94,823
保證保險	7,451	25	155	1	1,497	9,129
其他財產保險	13,498	889	204,650	2,600	53,308	274,945
傷害保險	25,880	589	-	(1)	318,274	344,742
健康保險	20,271	362	-	-	9,581	30,214
強制汽車責任保險	-	-	365,958	-	2,742	368,700
合計	\$234,673	\$6,260	\$609,990	\$11,733	\$1,248,835	\$2,111,491

102.1.1~102.9.30

項目	佣金支出	代理費支出	手續費支出	再保佣金支出	其他成本	合計
火災保險	\$32,935	\$6,865	\$22,439	\$2,688	\$68,598	\$133,525
海上保險	8,567	2,179	5,217	2,340	38,400	56,703
陸空保險	45,815	2,715	-	1,677	582,442	632,649
責任保險	19,321	1,780	39,617	183	45,615	106,516
保證保險	1,722	36	221	-	1,014	2,993
其他財產保險	11,883	1,407	154,151	6,395	58,948	232,784
傷害保險	15,141	1,655	-	21	262,425	279,242
健康保險	11,010	886	-	-	10,599	22,495
強制汽車責任保險	-	-	354,116	-	7,973	362,089
合計	\$146,394	\$17,523	\$575,761	\$13,304	\$1,076,014	\$1,828,996

國泰金融控股股份有限公司及子公司合併財務報表附註(續)  
(金額除另予註明外，均以新臺幣仟元為單位)

， 保險損益分析

A. 直接承保業務損益分析

項目	103.7.1~103.9.30					
	保費收入	未滿期保費 準備淨變動	保險合約 取得成本	保險賠款 (含合理賠費用)	賠款準備 淨變動	保險(損)益
火災保險	\$630,031	\$130,469	\$(56,691)	\$(172,366)	\$(100,466)	430,977
海上保險	154,485	31,572	(18,295)	(137,290)	48,716	79,188
陸空保險	1,641,626	(8,200)	(243,255)	(1,258,462)	(33,314)	98,395
責任保險	253,957	1,147	(32,558)	(133,656)	(84,301)	4,589
保證保險	19,787	6,752	(6,216)	(981)	596	19,938
其他財產保險	619,226	10,088	(97,033)	(302,060)	(51,805)	178,416
傷害保險	693,817	11,446	(116,456)	(311,808)	(38,543)	238,456
健康保險	49,466	3,401	(16,521)	(27,551)	(3,192)	5,603
強制汽車責任保險	960,235	(28,506)	(105,005)	(498,975)	32,092	359,841
合計	\$5,022,630	\$158,169	\$(692,030)	\$(2,843,149)	\$(230,217)	\$1,415,403

項目	102.7.1~102.9.30					
	保費收入	未滿期保費 準備淨變動	保險合約 取得成本	保險賠款 (含合理賠費用)	賠款準備 淨變動	保險(損)益
火災保險	\$678,863	\$(93,466)	\$(33,120)	\$(243,159)	\$83,447	\$392,565
海上保險	117,481	66,900	(16,657)	(135,204)	(50,336)	(17,816)
陸空保險	1,430,945	56,285	(207,004)	(871,767)	(42,643)	365,816
責任保險	250,501	19,617	(33,450)	(109,015)	9,316	136,969
保證保險	14,509	3,500	(1,168)	(334)	983	17,490
其他財產保險	619,289	(56,447)	(99,870)	(223,941)	(93,169)	145,862
傷害保險	614,691	37,226	(104,502)	(249,998)	(8,582)	288,835
健康保險	45,699	36,696	(4,564)	(24,219)	7,109	60,721
強制汽車責任保險	902,970	(86,419)	(124,594)	(580,101)	100,721	212,577
合計	\$4,674,948	\$(16,108)	\$(624,929)	\$(2,437,738)	\$6,846	\$1,603,019

國泰金融控股股份有限公司及子公司合併財務報表附註(續)  
(金額除另予註明外，均以新臺幣仟元為單位)

103.1.1~103.9.30

項目	保費收入	未滿期保費	保險合約	保險賠款	賠款準備	保險(損)益
		準備淨變動	取得成本	(含合理賠費用)	淨變動	
火災保險	\$2,341,731	\$(38,009)	\$(146,409)	\$(380,607)	\$(621,529)	\$1,155,177
海上保險	471,550	10,407	(49,968)	(325,678)	54,384	160,695
陸空保險	4,891,086	(169,929)	(783,588)	(3,073,790)	(259,144)	604,635
責任保險	737,446	18,115	(94,663)	(355,979)	(200,079)	104,840
保證保險	73,658	(4,396)	(9,128)	(10,672)	(1,830)	47,632
其他財產保險	1,670,697	89,739	(272,345)	(863,389)	(160,643)	464,059
傷害保險	2,016,560	(51,788)	(344,743)	(767,871)	(74,086)	778,072
健康保險	134,986	8,371	(30,214)	(72,698)	7,269	47,714
強制汽車責任保險	2,778,956	(63,000)	(368,700)	(1,601,275)	(1,050,167)	(304,186)
合計	\$15,116,670	\$(200,490)	\$(2,099,758)	\$(7,451,959)	\$(2,305,825)	\$3,058,638

102.1.1~102.9.30

項目	保費收入	未滿期保費	保險合約	保險賠款	賠款準備	保險(損)益
		準備淨變動	取得成本	(含合理賠費用)	淨變動	
火災保險	\$2,267,389	\$(37,547)	\$(130,837)	\$(842,559)	\$521,511	\$1,777,957
海上保險	491,504	80,473	(54,363)	(290,351)	(17,783)	209,480
陸空保險	4,373,830	(334,598)	(630,972)	(2,459,591)	(225,440)	723,229
責任保險	772,082	(5,587)	(106,333)	(310,894)	(68,167)	281,101
保證保險	50,589	(1,881)	(2,993)	(5,088)	13,226	53,853
其他財產保險	1,562,642	(210,209)	(226,389)	(543,280)	(133,252)	449,512
傷害保險	1,880,776	12,954	(279,221)	(677,829)	(69,366)	867,314
健康保險	123,192	29,949	(22,495)	(91,033)	4,452	44,065
強制汽車責任保險	2,558,124	(259,898)	(362,089)	(1,542,011)	(69,973)	324,153
合計	\$14,080,128	\$(726,344)	\$(1,815,692)	\$(6,762,636)	\$(44,792)	\$4,730,664

國泰金融控股股份有限公司及子公司合併財務報表附註(續)  
(金額除另予註明外，均以新臺幣仟元為單位)

B. 分入再保業務損益分析

項目	103.7.1~103.9.30					
	再保費收入	未滿期保費 準備淨變動	再保佣金 支出	再保賠款	賠款準備 淨變動	分入再保險 (損)益
火災保險	\$31,811	\$(3,700)	\$(2,582)	\$(143)	\$(2,343)	\$23,043
海上保險	23,864	995	(1,547)	(3,345)	(14,348)	5,619
陸空保險	4,833	(1,875)	4	(76,381)	214,867	141,448
責任保險	1,300	(754)	(96)	(12)	(229)	209
保證保險	233	114	-	(71)	32	308
其他財產保險	4,805	5,599	(732)	(2,651)	(244)	6,777
傷害保險	1,499	625	1	(283)	(152)	1,690
健康保險	-	-	-	-	-	-
強制汽車責任保險	84,145	(5,573)	-	(59,095)	(5,638)	13,839
合計	\$152,490	\$(4,569)	\$(4,952)	\$(141,981)	\$191,945	\$192,933

項目	102.7.1~102.9.30					
	再保費收入	未滿期保費 準備淨變動	再保佣金 支出	再保賠款	賠款準備 淨變動	分入再保險 (損)益
火災保險	\$33,645	\$(1,302)	\$(1,104)	\$(915)	\$(50,437)	\$(20,113)
海上保險	10,768	2,693	(766)	(5,010)	(11,372)	(3,687)
陸空保險	9,118	(4,984)	(670)	(4,089)	355	(270)
責任保險	63	78	(24)	(73)	(28)	16
保證保險	245	532	-	(158)	(1)	618
其他財產保險	13,043	(20,316)	(2,416)	(2,024)	2,131	(9,582)
傷害保險	1,581	867	(3)	(8)	(2,223)	214
健康保險	-	-	-	-	-	-
強制汽車責任保險	71,646	37	-	(77,901)	62	(6,156)
合計	\$140,109	\$(22,395)	\$(4,983)	\$(90,178)	\$(61,513)	\$(38,960)

國泰金融控股股份有限公司及子公司合併財務報表附註(續)  
(金額除另予註明外，均以新臺幣仟元為單位)

103.1.1~103.9.30						
項目	再保費收入	未滿期保費 準備淨變動	再保佣金 支出	再保賠款	賠款準備 淨變動	分入再保險 (損)益
火災保險	\$99,420	\$(20,532)	\$(6,346)	\$(1,270)	\$(40,149)	\$31,123
海上保險	30,996	(1,952)	(2,224)	(127,809)	104,377	3,388
陸空保險	10,078	891	(403)	(84,221)	7,384	(66,271)
責任保險	1,516	(508)	(160)	(19)	(329)	500
保證保險	999	136	(1)	(177)	(14)	943
其他財產保險	19,795	6,536	(2,600)	(9,973)	(10,079)	3,679
傷害保險	4,555	342	1	(327)	330	4,901
健康保險	-	-	-	-	-	-
強制汽車責任保險	236,132	(11,406)	-	(206,700)	(163,056)	(145,030)
合計	\$403,491	\$(26,493)	\$(11,733)	\$(430,496)	\$(101,536)	\$(166,767)

102.1.1~102.9.30						
項目	再保費收入	未滿期保費 準備淨變動	再保佣金 支出	再保賠款	賠款準備 淨變動	分入再保險 (損)益
火災保險	\$75,855	\$(5,308)	\$(2,688)	\$(2,626)	\$(50,586)	\$14,647
海上保險	31,830	5,448	(2,340)	(54,958)	12,386	(7,634)
陸空保險	14,051	43	(1,677)	(8,669)	(4,407)	(659)
責任保險	469	116	(183)	(96)	27	333
保證保險	870	488	-	(166)	22	1,214
其他財產保險	32,527	(14,751)	(6,395)	(11,097)	22	306
傷害保險	4,488	1,704	(21)	(1,694)	1,193	5,670
健康保險	-	-	-	-	-	-
強制汽車責任保險	210,238	(894)	-	(226,026)	(3,574)	(20,256)
合計	\$370,328	\$(13,154)	\$(13,304)	\$(305,332)	\$(44,917)	\$(6,379)

國泰金融控股股份有限公司及子公司合併財務報表附註(續)  
(金額除另予註明外，均以新臺幣仟元為單位)

C. 購買再保險合約認列之當期利益及損失

項目	103.7.1~103.9.30					
	再保費支出	分出未滿期 保費準備 淨變動	再保佣金 收入	攤回再保 賠款	分出賠款 準備淨變動	分出再保險 損(益)
火災保險	\$393,190	\$36,043	\$(37,256)	\$(61,453)	\$(55,242)	\$275,282
海上保險	107,717	32,337	(9,994)	(89,133)	37,665	78,592
陸空保險	79,037	12,282	(16,445)	(303,987)	205,076	(24,037)
責任保險	86,663	(11,476)	(28,376)	(39,147)	(36,413)	(28,749)
保證保險	12,276	2,787	(2,467)	(293)	1,621	13,924
其他財產保險	212,495	42,751	(58,258)	(49,884)	(29,971)	117,133
傷害保險	39,540	19,287	(9,956)	(70,519)	(18,787)	(40,435)
健康保險	(1,162)	306	404	-	75	(377)
強制汽車責任保險	220,682	(4,182)	-	(164,547)	32,983	84,936
合計	\$1,150,438	\$130,135	\$(162,348)	\$(778,963)	\$137,007	\$476,269

項目	102.7.1~102.9.30					
	再保費支出	分出未滿期 保費準備 淨變動	再保佣金 收入	攤回再保 賠款	分出賠款 準備淨變動	分出再保險 損(益)
火災保險	\$353,029	\$115,306	\$(35,163)	\$(80,137)	\$(43,068)	\$309,967
海上保險	92,104	63,749	(12,333)	(113,917)	(17,931)	11,672
陸空保險	52,156	29,372	(11,267)	(33,773)	3,314	39,802
責任保險	80,121	1,807	(21,220)	(35,841)	2,429	27,296
保證保險	3,555	3,712	(967)	1,223	763	8,286
其他財產保險	121,485	68,710	(14,351)	(18,325)	(14,044)	143,475
傷害保險	29,483	34,369	(8,334)	(20,622)	(12,744)	22,152
健康保險	(8)	381	22	-	9,675	10,070
強制汽車責任保險	213,431	(6,977)	-	(222,714)	53,680	37,420
合計	\$945,356	\$310,429	\$(103,613)	\$(524,106)	\$(17,926)	\$610,140



國泰金融控股股份有限公司及子公司合併財務報表附註(續)  
(金額除另予註明外，均以新臺幣仟元為單位)

103.1.1~103.9.30

項目	再保費支出	分出未滿期	再保佣金 收入	攤回再保 賠款	分出賠款 準備淨變動	分出再保險 損(益)
		保費準備 淨變動				
火災保險	\$1,475,215	\$(69,831)	\$(117,230)	\$(174,935)	\$(317,540)	\$795,679
海上保險	338,862	12,097	(36,841)	(361,704)	143,315	95,729
陸空保險	233,947	18,631	(64,012)	(341,620)	(847)	(153,901)
責任保險	207,941	6,406	(58,587)	(122,813)	(51,540)	(18,593)
保證保險	47,165	(5,734)	(8,715)	(662)	(612)	31,442
其他財產保險	634,743	(77,888)	(186,860)	(113,132)	(120,793)	136,070
傷害保險	155,960	(2,052)	(37,868)	(105,193)	(18,359)	(7,512)
健康保險	(60)	150	-	-	835	925
強制汽車責任保險	649,925	(17,391)	-	(545,229)	(353,921)	(266,616)
合計	\$3,743,698	\$(135,612)	\$(510,113)	\$(1,765,288)	\$(719,462)	\$613,223

102.1.1~102.9.30

項目	再保費支出	分出未滿期	再保佣金 收入	攤回再保 賠款	分出賠款 準備淨變動	分出再保險 損(益)
		保費準備 淨變動				
火災保險	\$1,392,488	\$90,584	\$(108,964)	\$(289,102)	\$196,442	\$1,281,448
海上保險	377,419	89,063	(50,644)	(285,312)	56,778	187,304
陸空保險	166,993	42,379	(44,038)	(78,895)	(23,710)	62,729
責任保險	248,063	3,907	(68,475)	(87,928)	(8,321)	87,246
保證保險	25,294	(3,985)	(5,288)	1,027	5,259	22,307
其他財產保險	362,390	47,084	(51,971)	(49,409)	15,600	323,694
傷害保險	113,949	32,995	(33,337)	(47,790)	1,971	67,788
健康保險	427	963	(152)	(160)	656	1,734
強制汽車責任保險	622,210	(26,028)	-	(597,126)	(5,825)	(6,769)
合計	\$3,309,233	\$276,962	\$(362,869)	\$(1,434,695)	\$238,850	\$2,027,481

國泰金融控股股份有限公司及子公司合併財務報表附註(續)  
(金額除另予註明外，均以新臺幣仟元為單位)

保險風險之敏感度

• 子公司國泰產險

保險合約別	保費收入	預期損失率	預期損失率每增加 5% 時， 對損益之影響	
			持有再保險前	持有再保險後
火災保險	\$2,084,183	60.73	\$104,209	\$57,924
海上保險	443,858	63.35	22,193	5,997
陸空保險	4,866,182	74.50	243,309	177,760
責任保險	597,174	67.30	29,859	16,738
保證保險	72,417	68.20	3,621	487
其他財產保險	489,779	61.45	24,489	11,825
傷害保險	2,011,106	47.85	100,555	46,521
健康保險	134,987	98.80	6,749	6,642
強制汽車責任保險	2,349,717	不適用	不適用	不適用

註：火災保險保費不含長期火險。

由上表可知，子公司國泰產險各保險合約之預期損失率每增加 5%，對於收益皆有帶來一定程度的影響，但透過再保安排之後，對損益之影響均已降低，達到分散風險的效果。

， 子公司大陸國泰財產保險

保險合約別	保費收入	期末損失率每增加 5% 時，對損益之影響	
		持有再保險前	持有再保險後
火災保險	\$218,156	\$10,908	\$2,719
海上保險	23,284	1,164	720
責任保險	140,108	7,005	5,139
保證保險	1,241	62	47
其他財產保險	1,180,020	59,001	36,955
強制汽車責任保險	429,238	21,462	21,462

由上表可知，子公司大陸國泰財產保險各保險合約之期末損失率每增加 5%，對於收益皆有帶來一定程度的影響，但透過再保安排之後，對損益之影響均已降低，達到分散風險的效果。

國泰金融控股股份有限公司及子公司合併財務報表附註(續)  
(金額除另予註明外，均以新臺幣仟元為單位)

保險風險集中之說明

• 子公司國泰產險

A. 可能導致保險風險集中之情況：

a. 單一保險合約或少數相關合約

子公司國泰產險截至民國 103 年 9 月 30 日為止對於各類發生頻率  
低，但損失幅度大之商業險種，皆已由核保、再保與風管等相關單  
位依子公司國泰產險核保辦法或於專案會議進行審核與討論。

b. 非預期趨勢改變之暴險

子公司國泰產險截至民國 103 年 9 月 30 日為止，子公司國泰產險  
尚未發生非預期趨勢改變所致之暴險。

c. 可能導致單一合約鉅額損失或對許多合約具有廣泛影響之重大訴  
訟或法律風險

為確保子公司國泰產險與保戶保險契約權利，落實保險理賠訴訟案  
件進度管控，訂有「國泰產險協助訴訟案件受理辦法」。另子公司  
國泰產險各單位均指派法令遵循人員，負責辦理法令遵循業務，將  
可能發生的法律風險降至最低。截至民國 103 年 9 月 30 日為止，  
並無導致單一合約鉅額損失或許多合約廣泛影響之重大訴訟或法  
律風險事件發生。

d. 不同風險間之關聯性及相互影響

當巨災事件發生時，除了承保案件將面臨大額理賠損失外，亦可能  
衍生出市場風險、信用風險、流動性風險等其他風險。為避免因巨  
災發生衍生出其他風險對於營運造成極大危害，子公司國泰產險已  
訂定「經營危機應變作業準則」，針對事件成立經營危機處理小組，  
依部室權責執行資源統籌、資金調度等緊急任務，以保障保戶、公  
司權益及維護金融秩序。截至今民國 103 年 9 月 30 日為止，尚無  
因巨災發生導致風險間相互影響之情形發生。

國泰金融控股股份有限公司及子公司合併財務報表附註(續)  
(金額除另予註明外，均以新臺幣仟元為單位)

- e. 當某關鍵變數已接近將重大影響未來現金流量水準時之顯著非線性關係。

自產險費率自由化第三階段實施以來，子公司國泰產險即依主管機關規定，定期針對任意汽車險、商業火險與住宅火險進行費率檢測，就實際損失率超過預期損失率達一定比例者，適度調高其費率，避免損失持續擴大。相關單位亦不定期觀察各項產品別損失率的趨勢變化，適時調整商品訂價與承保內容，以有效降低保險風險。

另於投資商品部分，定期監控部位風險值變化與進行現金流量分析，並輔以壓力測試，以控管重大風險因子波動之影響性。

此外亦每年就整體業務執行壓力測試，評估資產面與保險風險極端情境對公司財務狀況之衝擊，了解主要風險因子，以提前調整因應。

- f. 地區別及營運部門別之集中

子公司國泰產險地震、颱風等巨災保險較集中於台北、桃竹、嘉南與高屏等地區。

- B. 保險風險集中之揭露包括說明持有再保險前後，用以辨認各保險風險集中之共同特徵以及與該共同特徵有關之保險負債可能暴險之指標。

下表係子公司國泰產險民國 103 年 7 月 1 日至 9 月 30 日及 1 月 1 日至 9 月 30 日持有再保險前後，各險別風險集中情況：

險別	103 年 7 月 1 日至 9 月 30 日			
	保費收入	再保費收入	再保費支出	淨保費收入
車險	\$2,723,125	\$84,552	\$291,432	\$2,516,245
火險	551,057	29,693	335,505	245,245
水險	147,921	28,363	111,424	64,860
工程險	155,969	2,223	38,704	119,488
健康暨傷害險	404,522	1,361	35,897	369,986
其他險	288,644	4,010	91,233	201,421
合計	\$4,271,238	\$150,202	\$904,195	\$3,517,245

國泰金融控股股份有限公司及子公司合併財務報表附註(續)  
(金額除另予註明外，均以新臺幣仟元為單位)

險別	103年1月1日至9月30日			
	保費收入	再保費收入	再保費支出	淨保費收入
車險	\$8,050,915	\$238,049	\$861,641	\$7,427,323
火險	2,102,067	93,400	1,277,342	918,125
水險	453,004	39,131	347,693	144,442
工程險	395,809	11,794	142,353	265,250
健康暨傷害險	1,167,320	4,233	95,312	1,076,241
其他險	877,430	9,153	319,236	567,347
合計	\$13,046,545	\$395,760	\$3,043,577	\$10,398,728

C. 揭露有關財產保險業對於發生頻率低但影響極大之風險之過去管理績效，可協助使用者評估該等風險相關現金流量之不確定性。

對於產險業而言，地震、颱風與洪水等天災，及連環性重大賠案的發生，所帶來的影響較為巨大。

子公司國泰產險為控管發生頻率低但影響極大風險，已陸續針對天災事件特殊承保標的(例如民營電廠和橋墩工程等)進行風險評估，並定期舉辦損害防阻研討會，以其協助客戶降低災害發生率。

, 子公司大陸國泰財產保險

A. 可能導致保險風險集中之情況：

a. 非預期趨勢改變之暴險

子公司大陸國泰財產保險主要透過制定嚴謹的核保核賠策略、合理運用再保險安排以及對理賠數據進行定期監控分析等方式，以降低非預期風險變動對日常經營活動的影響。

國泰金融控股股份有限公司及子公司合併財務報表附註(續)  
(金額除另予註明外，均以新臺幣仟元為單位)

b. 不同風險間之關聯性及相互影響

當重大事件發生時，公司可能面臨承保案件的大額理賠損失，或是本身有形無形資產價值的大幅減損，亦可能衍生出市場風險、信用風險、流動性風險等其他風險。為確保各級主管暨相關單位能迅速掌握重大之事件狀況，子公司大陸國泰財產保險已訂定「國泰產險重大突發事件應急報告制度」及各類應急預案，將視事故起因及影響範圍，成立相應突發事件應急指揮中心，由總經理或其指定人員擔任召集人，指揮相關單位及時因應，以保障保戶人身財產安全與公司權益，確保公司各項作業平穩運行。民國 103 年 1 月 1 日至 9 月 30 日並無重大事件發生。

B. 下表係子公司大陸國泰財產保險持有再保險前後，各險別風險集中情況：

險別	103 年 7 月 1 日至 9 月 30 日			
	保費收入	再保費收入	再保費支出	淨保費收入
車險	\$573,077	\$23	\$151,531	\$421,569
火險	73,883	149	48,683	25,349
水險	7,315	-	2,839	4,476
工程險	9,346	(11)	4,995	4,340
健康暨傷害險	-	-	-	-
其他險	58,641	231	20,405	38,467
合計	\$722,262	\$392	\$228,453	\$494,201

險別	103 年 1 月 1 日至 9 月 30 日			
	保費收入	再保費收入	再保費支出	淨保費收入
車險	\$1,576,673	\$1,324	\$432,616	\$1,145,381
火險	225,118	3,140	167,382	60,876
水險	23,284	90	8,964	14,410
工程險	16,581	(11)	9,146	7,424
健康暨傷害險	-	-	-	-
其他險	150,391	372	38,013	112,750
合計	\$1,992,047	\$4,915	\$656,121	\$1,340,841

國泰金融控股股份有限公司及子公司合併財務報表附註(續)  
(金額除另予註明外，均以新臺幣仟元為單位)

理賠發展趨勢

• 子公司國泰產險

	-97.9.30	97.10.1- 98.9.30	98.10.1- 99.9.30	99.10.1- 100.9.30	100.10.1- 101.9.30	101.10.1- 102.9.30	102.10.1- 103.9.30	總計
累積理賠估計金額：								
承保年底：	\$3,062,273	\$3,322,792	\$3,931,646	\$5,408,275	\$4,851,463	\$5,735,223	\$7,020,725	
第一年後	4,080,849	4,039,173	4,872,374	5,667,748	5,613,239	5,894,046		
第二年後	4,184,209	4,142,479	4,895,061	5,701,952	5,746,960			
第三年後	4,048,332	4,178,118	5,180,738	5,754,805				
第四年後	4,058,322	4,340,338	5,209,418					
第五年後	4,423,457	4,355,842						
第六年後	4,227,504							
累積理賠估計金額	4,227,504	4,355,842	5,209,418	5,754,805	5,746,960	5,894,046	7,020,725	\$38,209,300
累積理賠金額	4,323,429	4,303,371	5,014,269	5,576,856	5,505,402	5,266,780	3,845,889	33,835,996
小計	(95,925)	52,471	195,149	177,949	241,558	627,266	3,174,836	4,373,304
調節事項	-	-	-	-	-	-	90,053	90,053
於資產負債表認列之金額	\$(95,925)	\$52,471	\$195,149	\$177,949	\$241,558	\$627,266	\$3,264,889	\$4,463,357

註：本表上半部係說明財產保險業隨時間估計各承保年度之理賠金額。下半部係將累積理賠金額調節至資產負債表。

本表不含強制險賠款準備 1,875,864 仟元及分入賠款準備-非強制險 214,181 仟元。

， 子公司大陸國泰財產保險

	事故年度							總計
	-97.9.30	97.10.1- 98.9.30	98.10.1- 99.9.30	99.10.1- 100.9.30	100.10.1- 101.9.30	101.10.1- 102.9.30	102.10.1- 103.9.30	
累積賠付款項估計額：								
至 97/12/31	\$2,714							
至 98/12/31	2,586	\$157,440						
至 99/12/31	2,581	151,299	\$336,692					
至 100/12/31	2,610	148,252	333,489	\$362,338				
至 101/12/31	1,355	128,694	299,493	324,508	\$1,007,889			
至 102/12/31	1,355	128,694	299,518	341,545	846,675	\$1,473,773		
至 103/9/30	1,355	128,569	299,064	344,054	803,013	1,292,871	\$1,588,300	
累積賠付款項估計額	1,355	128,569	299,064	344,054	803,013	1,292,871	1,588,300	\$4,457,226
累積已支付之賠付款項	1,355	128,558	298,366	329,643	748,419	1,036,782	648,717	3,191,840
小計	-	11	698	14,411	54,594	256,089	939,583	1,265,386
間接理賠費用、貼現 及風險邊際								60,900
於資產負債表認列之金額								\$1,326,286

國泰金融控股股份有限公司及子公司合併財務報表附註(續)  
(金額除另予註明外，均以新臺幣仟元為單位)

*f* 子公司越南國泰產險

由於子公司越南國泰產險尚屬開業草創階段，理賠數據未臻完整，已發生未報案未決賠款準備金是依越南財政部2842/BTC/QLBH建議，依自留保費5%提存，尚未有損失發展趨勢之經驗資料。

七、關係人交易事項

1. 關係人之名稱及關係

關係人名稱	與本公司之關係
國泰人壽	子公司
國泰世華銀行	"
國泰產險	"
國泰綜合證券	"
國泰創投	"
國泰投信	"
大陸國泰人壽	"
越南國泰人壽	"
Cathay Insurance (Bermuda)	"
國泰投顧	"
上海霖園置業	"
大陸國泰產險	"
越南國泰產險	"
越南 Indovina Bank	"
華卡企業	"
柬埔寨 CUBC Bank	"
國泰期貨	"
台灣建築經理股份有限公司	關聯企業
神坊資訊股份有限公司	"
天泰能源股份有限公司	"
國泰康利資產管理有限公司	"
Vietinbank	其他關係人
國泰小龍證券投資信託基金等	"
霖園公寓大廈管理維護股份有限公司	"
國泰醫療財團法人國泰綜合醫院	"
國泰建設股份有限公司	"
三井工程股份有限公司	"
國泰健康管理顧問股份有限公司	"
國泰商旅股份有限公司	"
財團法人國泰世華銀行文化慈善基金會	"
其他	"



國泰金融控股股份有限公司及子公司合併財務報表附註(續)  
(金額除另予註明外，均以新臺幣仟元為單位)

2. 與關係人間之重大交易事項

(1) 現金及約當現金

• 拆放銀行同業

關係人名稱	期末金額			
	103.9.30	102.12.31	102.9.30	102.1.1
其他關係人				
Vietinbank	\$-	\$6,554,374	\$6,344,748	\$6,376,067

關係人名稱	利息收入			
	103.7.1~ 103.9.30	102.7.1~ 102.9.30	103.1.1~ 103.9.30	102.1.1~ 102.9.30
其他關係人				
Vietinbank	\$-	\$98,037	\$28,198	\$213,929

， 存放銀行同業

關係人名稱	期末金額			
	103.9.30	102.12.31	102.9.30	102.1.1
其他關係人				
Vietinbank	\$7,109,089	\$16,175	\$7,741	\$5,722

關係人名稱	利息收入			
	103.7.1~ 103.9.30	102.7.1~ 102.9.30	103.1.1~ 103.9.30	102.1.1~ 102.9.30
其他關係人				
Vietinbank	\$51,105	\$19	\$121,676	\$19

*f* 銀行同業拆放

關係人名稱	期末金額			
	103.9.30	102.12.31	102.9.30	102.1.1
其他關係人				
Vietinbank	\$-	\$3,844,124	\$4,795,493	\$2,797,772

國泰金融控股股份有限公司及子公司合併財務報表附註(續)  
(金額除另予註明外，均以新臺幣仟元為單位)

關係人名稱	利息支出			
	103.7.1~ 103.9.30	102.7.1~ 102.9.30	103.1.1~ 103.9.30	102.1.1~ 102.9.30
其他關係人				
Vietinbank	\$-	\$27,601	\$70,906	\$173,507

„ 銀行同業存款

關係人名稱	期末金額			
	103.9.30	102.12.31	102.9.30	102.1.1
其他關係人				
Vietinbank	\$3,581,380	\$1,601	\$14,823	\$5,722

關係人名稱	利息支出			
	103.7.1~ 103.9.30	102.7.1~ 102.9.30	103.1.1~ 103.9.30	102.1.1~ 102.9.30
其他關係人				
Vietinbank	\$40,336	\$-	\$49,703	\$-

(2) 透過損益按公允價值衡量之金融資產

關係人名稱	103.9.30	102.12.31	102.9.30	102.1.1
其他關係人				
國泰小龍證券投資信託基金等	\$2,827,707	\$2,038,855	\$2,009,533	\$2,319,889

(3) 應收款項

關係人名稱	103.9.30		102.12.31		102.9.30		102.1.1	
	百分比	%	百分比	%	百分比	%	百分比	%
其他關係人								
國泰小龍證券投資信託基金等	\$86,186	0.07	\$84,454	0.05	\$76,894	0.05	\$76,453	0.07

(4) 再保險合約資產

關係人名稱	103.9.30	102.12.31	102.9.30	102.1.1
子公司				
Cathay Insurance (Bermuda)	\$23,630	\$43,145	\$26,058	\$-

國泰金融控股股份有限公司及子公司合併財務報表附註(續)  
(金額除另予註明外，均以新臺幣仟元為單位)

(5) 放款

關係人名稱	期末金額			
	103.9.30	102.12.31	102.9.30	102.1.1
關聯企業				
台灣建築經理股份有限公司	\$55,000	\$60,000	\$60,000	\$65,000
天泰能源股份有限公司	114,958	120,859	-	-
其他關係人				
國泰建設股份有限公司	770,000	100,000	610,000	-
國泰醫療財團法人國泰綜合醫院	2,807,180	3,025,691	3,097,743	3,313,519
其他	2,062,253	1,617,682	1,458,619	890,843
合計	\$5,809,391	\$4,924,232	\$5,226,362	\$4,269,362

關係人名稱	利息收入			
	103.7.1~ 103.9.30	102.7.1~ 102.9.30	103.1.1~ 103.9.30	102.1.1~ 102.9.30
關聯企業				
台灣建築經理股份有限公司	\$277	\$290	\$839	\$884
天泰能源股份有限公司	1,024	-	3,093	-
其他關係人				
國泰建設股份有限公司	436	3,351	1,257	9,049
國泰醫療財團法人國泰綜合醫院	15,936	17,506	48,967	58,031
其他	10,244	6,779	29,316	19,904
合計	\$27,917	\$27,926	\$83,472	\$87,868

(6) 備供出售金融資產

關係人名稱	103.9.30	102.12.31	102.9.30	102.1.1
其他關係人				
國泰小龍證券投資信託基金等	\$463,294	\$290,068	\$212,564	\$236,464
國泰健康管理顧問股份有限公司	63,585	64,868	64,733	34,125
合計	\$526,879	\$354,936	\$277,297	\$270,589

國泰金融控股股份有限公司及子公司合併財務報表附註(續)  
(金額除另予註明外，均以新臺幣仟元為單位)

(7) 存款

關係人名稱	期末金額			
	103.9.30	102.12.31	102.9.30	102.1.1
關聯企業				
神坊資訊股份有限公司	\$16,707	\$142,617	\$86,164	\$167,730
			(註)	(註)
其他關係人				
國泰建設股份有限公司	241,952	226,980	134,795	279,019
國泰小龍證券投資信託基金等	179,269	1,970,907	1,794,041	3,258,081
其 他	9,939,748	8,558,652	8,266,505	7,234,987
合 計	<u>\$10,377,676</u>	<u>\$10,899,156</u>	<u>\$10,281,505</u>	<u>\$10,939,817</u>
關係人名稱	利息支出			
	103.7.1~ 103.9.30	102.7.1~ 102.9.30	103.1.1~ 103.9.30	102.1.1~ 102.9.30
關聯企業				
神坊資訊股份有限公司	\$36	\$237	\$440	\$1,068
其他關係人				
國泰建設股份有限公司	28	33	93	145
國泰小龍證券投資信託基金等	21	2,003	4,873	10,743
其 他	25,996	18,280	76,718	70,808
合 計	<u>\$26,081</u>	<u>\$20,553</u>	<u>\$82,124</u>	<u>\$82,764</u>

註：於該期間係屬合併個體。

(8) 財產交易

- 子公司國泰人壽工程承攬明細如下：

關係人名稱	103.1.1~103.9.30	
	交易標的	金額
其他關係人		
國泰建設股份有限公司	國泰置地廣場等	\$9,407
三井工程股份有限公司	國泰置地廣場等	496,540
霖園公寓大廈管理維護股份有限公司	國泰環宇大樓等	54,561
合 計		<u>\$560,508</u>

國泰金融控股股份有限公司及子公司合併財務報表附註(續)  
(金額除另予註明外，均以新臺幣仟元為單位)

關係人名稱	102.1.1~102.9.30	
	交易標的	金額
其他關係人		
國泰建設股份有限公司	國泰置地廣場等	\$12,580
三井工程股份有限公司	國泰置地廣場等	1,452,857
霖園公寓大廈管理維護股份有限公司	國泰環宇大樓等	26,423
	合 計	<u>\$1,491,860</u>

子公司國泰人壽與霖園公寓大廈管理維護股份有限公司截至民國 103 年 9 月 30 日、102 年 12 月 31 日、102 年 9 月 30 日及 102 年 1 月 1 日止之工程承攬合約總價款分別為 42,460 仟元、95,481 仟元、95,481 仟元及 3,408 仟元。

子公司國泰人壽與三井工程股份有限公司截至民國 103 年 9 月 30 日、102 年 12 月 31 日、102 年 9 月 30 日及 102 年 1 月 1 日止之工程承攬合約總價款分別為 5,662,922 仟元、5,535,807 仟元、5,535,807 仟元及 5,483,615 仟元。

子公司國泰人壽與國泰建設股份有限公司截至民國 103 年 9 月 30 日、102 年 12 月 31 日、102 年 9 月 30 日及 102 年 1 月 1 日止之工程承攬合約總價款分別為 49,306 仟元、49,306 仟元、49,306 仟元及 49,306 仟元。

， 子公司國泰人壽出租不動產：

關係人名稱	租金收入			
	103.7.1~ 103.9.30	102.7.1~ 102.9.30	103.1.1~ 103.9.30	102.1.1~ 102.9.30
子公司				
國泰投顧	\$2,210	\$2,211	\$6,633	\$6,593
關聯企業				
神坊資訊股份有限公司	7,813	4,081	19,991	12,237
		(註)		(註)
其他關係人				
國泰建設股份有限公司	4,935	4,343	13,621	13,029
三井工程股份有限公司	1,420	1,404	4,193	4,421
國泰醫療財團法人國泰綜合醫院	10,946	10,611	99,831	97,715
國泰健康管理顧問股份有限公司	12,317	8,587	35,383	25,776
國泰商旅股份有限公司	34,834	9,283	100,053	11,358
合 計	<u>\$74,475</u>	<u>\$40,520</u>	<u>\$279,705</u>	<u>\$171,129</u>

國泰金融控股股份有限公司及子公司合併財務報表附註(續)  
(金額除另予註明外，均以新臺幣仟元為單位)

關係人名稱	存入保證金			
	103.9.30	102.12.31	102.9.30	102.1.1
關聯企業				
神坊資訊股份有限公司	\$8,355	\$5,922	\$6,682	\$3,942
			(註)	(註)
其他關係人				
國泰建設股份有限公司	4,028	4,028	4,028	4,028
國泰醫療財團法人國泰綜合醫院	10,166	10,166	10,166	10,166
國泰健康管理顧問股份有限公司	8,593	8,012	8,012	8,012
合 計	\$31,142	\$28,128	\$28,888	\$26,148

註：於該期間係屬合併個體。

出租期間及租金收取方式係依合約規定。一般租期為二至五年，收款方式主要採按月收取。

*f* 子公司國泰人壽及子公司國泰世華銀行承租不動產等：

關係人名稱	租金支出			
	103.7.1~ 103.9.30	102.7.1~ 102.9.30	103.1.1~ 103.9.30	102.1.1~ 102.9.30
其他關係人				
國泰建設股份有限公司	\$11,580	\$16,690	\$41,709	\$53,636

關係人名稱	存出保證金			
	103.9.30	102.12.31	102.9.30	102.1.1
其他關係人				
國泰建設股份有限公司	\$13,932	\$13,932	\$13,932	\$13,932

(9) 存入保證金

關係人名稱	103.9.30	102.12.31	102.9.30	102.1.1
其他關係人				
國泰健康管理顧問股份有限公司	\$3,599	\$2,446	\$2,446	\$-
霖園公寓大廈管理維護股份有限公司	5,000	5,000	5,000	5,000
合 計	\$8,599	\$7,446	\$7,446	\$5,000

國泰金融控股股份有限公司及子公司合併財務報表附註(續)  
(金額除另予註明外，均以新臺幣仟元為單位)

(10) 期貨交易人權益

關係人名稱	103.9.30	102.12.31	102.9.30	102.1.1
其他關係人				
國泰小龍證券投資信託基金等	\$159,303	\$153,195	\$166,506	\$166,848

(11) 附買回票券及債券負債

關係人名稱	期末餘額			
	103.9.30	102.12.31	102.9.30	102.1.1
其他關係人				
其他	\$58,068	\$-	\$-	\$60,081

關係人名稱	利息支出			
	103.7.1~ 103.9.30	102.7.1~ 102.9.30	103.1.1~ 103.9.30	102.1.1~ 102.9.30
其他關係人				
其他	\$85	\$-	\$135	\$121

(12) 應付款項

關係人名稱	103.9.30		102.12.31		102.9.30		102.1.1	
	百分比	%	百分比	%	百分比	%	百分比	%
子公司								
Cathay Insurance (Bermuda)	\$-	-	\$14,109	0.04	\$14,109	0.02	\$-	-
華卡企業	23,550	0.04	24,857	0.07	26,537	0.05	26,131	0.04
關聯企業								
神坊資訊股份有 限公司	73,137	0.13	22,102	0.06	52,670	0.08	17,023	0.03
					(註)		(註)	
國泰康利資產管 理有限公司	3,168	0.01	-	-	-	-	-	-
其他關係人								
霖園公寓大廈管理 維護股份有限公司	55,920	0.01	1,383	-	44,132	0.08	3,580	0.01
Vietinbank	289,142	0.49	119,800	0.32	118,680	0.20	407,904	0.68
合計	\$444,917		\$182,251		\$256,128		\$454,638	

註：於該期間係屬合併個體。

國泰金融控股股份有限公司及子公司合併財務報表附註(續)  
(金額除另予註明外，均以新臺幣仟元為單位)

(13) 手續費及佣金淨收益

• 手續費收入

關係人名稱	103.7.1~ 103.9.30	102.7.1~ 102.9.30	103.1.1~ 103.9.30	102.1.1~ 102.9.30
子公司				
國泰投顧	\$4,583	\$5,567	\$16,987	\$16,478

, 再保手續費支出

關係人名稱	103.7.1~ 103.9.30	102.7.1~ 102.9.30	103.1.1~ 103.9.30	102.1.1~ 102.9.30
子公司				
Cathay Insurance (Bermuda)	\$3,303	\$1,619	\$7,602	\$7,264

(14) 保費業務淨收益

• 保費收入

關係人名稱	103.7.1~ 103.9.30	102.7.1~ 102.9.30	103.1.1~ 103.9.30	102.1.1~ 102.9.30
其他關係人				
國泰建設(股)公司	\$4,612	\$4,333	\$6,647	\$6,504
國泰醫療財團法人國泰綜合醫院	12,703	12,809	33,836	33,873
三井工程股份有限公司	9,833	14	14,611	37
其他	45,852	28,618	104,635	87,911
合計	\$73,000	\$45,774	\$159,729	\$128,325

, 再保收入

關係人名稱	103.7.1~ 103.9.30	102.7.1~ 102.9.30	103.1.1~ 103.9.30	102.1.1~ 102.9.30
子公司				
Cathay Insurance (Bermuda)	\$59,714	\$30,087	\$99,535	\$100,169

子公司 Cathay Insurance (Bermuda)再保業務自民國 89 年 7 月 1 日開始，承接 RGA 壽險及中央再保險公司傷害險轉分業務，民國 103 年及 102 年 1 月 1 日至 9 月 30 日均為轉分 90% 予子公司國泰人壽。



國泰金融控股股份有限公司及子公司合併財務報表附註(續)  
(金額除另予註明外，均以新臺幣仟元為單位)

**f** 再保賠款與給付

關係人名稱	103.7.1~ 103.9.30	102.7.1~ 102.9.30	103.1.1~ 103.9.30	102.1.1~ 102.9.30
子公司				
Cathay Insurance (Bermuda)	\$31,833	\$17,925	\$83,704	\$121,188

„ 再保佣金支出

關係人名稱	103.7.1~ 103.9.30	102.7.1~ 102.9.30	103.1.1~ 103.9.30	102.1.1~ 102.9.30
子公司				
Cathay Insurance (Bermuda)	\$1,984	\$1,019	\$3,229	\$2,604

(15) 其他利息以外淨損益

• 經理費收入

關係人名稱	103.7.1~ 103.9.30	102.7.1~ 102.9.30	103.1.1~ 103.9.30	102.1.1~ 102.9.30
其他關係人				
國泰小龍證券投資信託基金等	\$261,550	\$239,198	\$760,324	\$747,673

, 其他收入

關係人名稱	103.7.1~ 103.9.30	102.7.1~ 102.9.30	103.1.1~ 103.9.30	102.1.1~ 102.9.30
其他關係人				
國泰醫療財團法人國泰綜合醫院	\$922	\$910	\$3,689	\$3,640

**f** 租金收入

關係人名稱	103.7.1~ 103.9.30	102.7.1~ 102.9.30	103.1.1~ 103.9.30	102.1.1~ 102.9.30
其他關係人				
財團法人國泰世華銀行文化慈善基金會	\$1,158	\$1,185	\$3,474	\$3,661

國泰金融控股股份有限公司及子公司合併財務報表附註(續)  
(金額除另予註明外，均以新臺幣仟元為單位)

(16) 營業費用

關係人名稱	103.7.1~ 103.9.30	102.7.1~ 102.9.30	103.1.1~ 103.9.30	102.1.1~ 102.9.30
子公司				
國泰投顧	\$-	\$2,730	\$672	\$15,409
華卡企業	65,337	65,313	216,908	239,077
關聯企業				
神坊資訊股份有限公司	173,918	166,293	553,456	524,742
		(註)		(註)
國泰康利資產管理有限公司	3,168	-	3,168	-
其他關係人				
國泰建設股份有限公司	5,377	5,747	16,554	17,549
霖園公寓大廈管理維護股份有限 公司	181,911	51,562	548,809	486,575
國泰健康管理顧問股份有限公司	7,061	3,283	18,930	9,656
合 計	<u>\$436,772</u>	<u>\$294,928</u>	<u>\$1,358,497</u>	<u>\$1,293,008</u>

註：於該期間係屬合併個體。

(17) 主要管理階層之獎酬

	103.7.1~ 103.9.30	102.7.1~ 102.9.30	103.1.1~ 103.9.30	102.1.1~ 102.9.30
短期員工福利	\$108,431	\$100,559	\$394,266	\$360,480
退職後福利	3,088	3,677	13,592	11,121
離職福利	-	-	-	2,708
合 計	<u>\$111,519</u>	<u>\$104,236</u>	<u>\$407,858</u>	<u>\$374,309</u>

本集團主要管理階層包含董事長、董事、監察人、總經理及副總經理。

國泰金融控股股份有限公司及子公司合併財務報表附註(續)  
(金額除另予註明外，均以新臺幣仟元為單位)

3. 本公司

所有重大之集團間內部交易均已於合併報表中銷除

(1) 銀行存款

關係人名稱	交易性質	期末金額			
		103.9.30	102.12.31	102.9.30	102.1.1
子公司					
國泰世華銀行	定期存款	\$-	\$-	\$118,793	\$87,408
	活期存款	10,375	3,982	1,076	5,981
	合計	\$10,375	\$3,982	\$119,869	\$93,389

上述存款存放於國泰世華銀行產生之利息收入，民國 103 年及 102 年 7 月 1 日至 9 月 30 日分別為 84 仟元及 1,208 仟元，民國 103 年及 102 年 1 月 1 日至 9 月 30 日分別為 107 仟元及 1,677 仟元。

(2) 應收款項

關係人名稱	交易性質	103.9.30	102.12.31	102.9.30	102.1.1
子公司					
國泰人壽	利息	\$4,138,129	\$3,458,995	\$3,230,129	\$2,550,995
國泰產險	連結稅制、利息	120,235	212,790	157,222	172,887
國泰綜合證券	連結稅制	-	-	-	111,308
國泰投信	連結稅制	61,206	58,705	51,070	19,154
國泰創投	連結稅制	14,651	-	2,108	-
	合計	\$4,334,221	\$3,730,490	\$3,440,529	\$2,854,344

(3) 存出保證金

關係人名稱	103.9.30	102.12.31	102.9.30	102.1.1
子公司				
國泰人壽	\$8,046	\$8,505	\$8,282	\$6,604

國泰金融控股股份有限公司及子公司合併財務報表附註(續)  
(金額除另予註明外，均以新臺幣仟元為單位)

(4) 持有至到期日金融資產

關係人名稱	103.9.30	102.12.31	102.9.30	102.1.1
子公司				
國泰人壽	\$30,000,000	\$30,000,000	\$30,000,000	\$30,000,000
國泰產險	1,000,000	1,000,000	1,000,000	1,000,000
合 計	<u>\$31,000,000</u>	<u>\$31,000,000</u>	<u>\$31,000,000</u>	<u>\$31,000,000</u>

(5) 應付款項

關係人名稱	交易性質	103.9.30	102.12.31	102.9.30	102.1.1
子公司					
國泰人壽	連結稅制	\$7,896,466	\$7,550,281	\$7,221,218	\$5,235,287
國泰世華銀行	連結稅制	-	256,312	174,195	246,573
國泰綜合證券	連結稅制	-	6,495	9,856	-
合 計		<u>\$7,896,466</u>	<u>\$7,813,088</u>	<u>\$7,405,269</u>	<u>\$5,481,860</u>

(6) 利息收入

關係人名稱	103.7.1~ 103.9.30	102.7.1~ 102.9.30	103.1.1~ 103.9.30	102.1.1~ 102.9.30
子公司				
國泰人壽	\$228,866	\$228,866	\$679,134	\$679,134
國泰產險	4,688	4,688	13,912	13,912
合 計	<u>\$233,554</u>	<u>\$233,554</u>	<u>\$693,046</u>	<u>\$693,046</u>

(7) 營業費用

關係人名稱	103.7.1~ 103.9.30	102.7.1~ 102.9.30	103.1.1~ 103.9.30	102.1.1~ 102.9.30
子公司				
國泰人壽	\$9,326	\$8,240	\$26,918	\$23,807

國泰金融控股股份有限公司及子公司合併財務報表附註(續)  
(金額除另予註明外，均以新臺幣仟元為單位)

4. 子公司達新臺幣一億元以上之關係人交易資訊：

所有重大之集團間內部交易均已於合併報表中銷除

(1) 子公司國泰人壽及其子公司

• 銀行存款

關係人名稱	交易性質	103.9.30	102.12.31	102.9.30	102.1.1
子公司					
國泰世華銀行	定期存款	\$4,482	\$7,482	\$12,086,482	\$57,338,698
	活期存款	20,596,794	24,802,249	13,241,589	15,791,906
	支票存款	957,364	747,053	433,956	954,116
	證券存款	6	6	6	6
越南 Indovina					
Bank	定期存款	-	-	473	471
	活期存款	23,569	5,226	17,232	2,737
	合計	<u>\$21,582,215</u>	<u>\$25,562,016</u>	<u>\$25,779,738</u>	<u>\$74,087,934</u>

上述存款存放於子公司國泰世華銀行產生之利息收入，民國 103 年及 102 年 7 月 1 日至 9 月 30 日分別為 5,319 仟元及 35,216 仟元，民國 103 年及 102 年 1 月 1 日至 9 月 30 日分別為 16,437 仟元及 315,469 仟元。

上述存款存放於子公司越南 Indovina Bank 產生之利息收入，民國 103 年及 102 年 7 月 1 日至 9 月 30 日分別為 65 仟元及 411 仟元，民國 103 年及 102 年 1 月 1 日至 9 月 30 日分別為 150 仟元及 3,468 仟元。

上述存款包含存放於關係人之質押定存，民國 103 年 9 月 30 日、102 年 12 月 31 日、102 年 9 月 30 日及 102 年 1 月 1 日金額分別為 4,482 仟元、7,482 仟元、4,482 仟元及 8,698 仟元。

， 無活絡市場之債券投資

關係人名稱	103.9.30	102.12.31	102.9.30	102.1.1
子公司				
國泰世華銀行	<u>\$3,000</u>	<u>\$3,000</u>	<u>\$3,000</u>	<u>\$3,000</u>

國泰金融控股股份有限公司及子公司合併財務報表附註(續)  
(金額除另予註明外，均以新臺幣仟元為單位)

f 其他應收款

關係人名稱	103.9.30	102.12.31	102.9.30	102.1.1
本公司				
國泰金控(註)	\$7,896,466	\$7,550,281	\$7,221,218	\$5,235,287
子公司				
國泰產險	232,087	164,984	202,698	141,412
合計	<u>\$8,128,553</u>	<u>\$7,715,265</u>	<u>\$7,423,916</u>	<u>\$5,376,699</u>

註：係因連結稅制所計算之應收退稅款。

〃 擔保放款

關係人名稱	103.1.1~103.9.30			
	最高金額	利息總額	利率	期末金額
其他關係人				
國泰醫療財團法人				
國泰綜合醫院	\$2,926,691	\$46,783	2.01%~2.55%	\$2,708,180
其他	833,196	10,567	1.34%~3.78%	768,176
合計		<u>\$57,350</u>		<u>\$3,476,356</u>

關係人名稱	102.1.1~102.9.30			
	最高金額	利息總額	利率	期末金額
其他關係人				
國泰醫療財團法人				
國泰綜合醫院	\$3,210,519	\$55,817	2.43%~2.55%	\$2,998,743
其他	604,995	6,821	1.34%~3.88%	581,737
合計		<u>\$62,638</u>		<u>\$3,580,480</u>

... 透過損益按公允價值衡量之金融資產(受益憑證)

關係人名稱	103.9.30	102.12.31	102.9.30	102.1.1
其他關係人				
國泰小龍證券投資信託基金等	<u>\$2,799,661</u>	<u>\$2,008,405</u>	<u>\$2,009,533</u>	<u>\$2,319,889</u>

國泰金融控股股份有限公司及子公司合併財務報表附註(續)  
(金額除另予註明外，均以新臺幣仟元為單位)

† 存出保證金

關係人名稱	103.9.30	102.12.31	102.9.30	102.1.1
子公司				
國泰期貨	\$573,524	\$711,826	\$632,556	\$364,739

係存放子公司國泰期貨之期貨交易保證金，民國 103 年及 102 年 7 月 1 日至 9 月 30 日保證金利息收入分別為 214 仟元及 185 仟元，民國 103 年及 102 年 1 月 1 日至 9 月 30 日保證金利息收入分別為 778 仟元及 616 仟元。

‡ 其他應付款

關係人名稱	103.9.30	102.12.31	102.9.30	102.1.1
本公司				
國泰金控(註)	\$4,138,129	\$3,458,995	\$3,230,129	\$2,550,995
子公司				
國泰世華銀行	490,864	-	-	-
合計	\$4,628,993	\$3,458,995	\$3,230,129	\$2,550,995

註：係特別股負債之應付利息。

^ 特別股負債

關係人名稱	103.9.30	102.12.31	102.9.30	102.1.1
本公司				
國泰金控	\$30,000,000	\$30,000,000	\$30,000,000	\$30,000,000

% 財產交易

與關係人間之財產交易主要係不動產之工程承攬、買賣、與租賃，其交易條件主要係依市場調查結果、雙方合約議定及公開招標。

子公司國泰人壽工程承攬明細如下：

關係人名稱	103.1.1~103.9.30	
	交易標的	金額
其他關係人		
三井工程股份有限公司	國泰置地廣場等	\$496,540

國泰金融控股股份有限公司及子公司合併財務報表附註(續)  
(金額除另予註明外，均以新臺幣仟元為單位)

關係人名稱	102.1.1~102.9.30	
	交易標的	金額
其他關係人		
三井工程股份有限公司	國泰置地廣場等	<u>\$1,452,857</u>

子公司國泰人壽與三井工程股份有限公司截至民國103年9月30日、102年12月31日、102年9月30日及102年1月1日止之工程承攬合約總價款分別為5,662,922仟元、5,535,807仟元、5,535,807仟元及5,483,615仟元。

**S** 租金收入

關係人名稱	交易性質	103.7.1~	102.7.1~	103.1.1~	102.1.1~
		103.9.30	102.9.30	103.9.30	102.9.30
子公司					
國泰世華銀行	出租不動產	\$99,247	\$93,090	\$298,800	\$281,283
其他關係人					
國泰商旅股份 有限公司	出租不動產	34,834	9,283	100,053	11,358
合計		<u>\$134,081</u>	<u>\$102,373</u>	<u>\$398,853</u>	<u>\$292,641</u>

出租期間及給付方式係依合約規定一般租期為三年，付款方式主要係採月繳支付。

① 保費收入

關係人名稱	103.7.1~	102.7.1~	103.1.1~	102.1.1~
	103.9.30	102.9.30	103.9.30	102.9.30
子公司				
國泰世華銀行	\$18,316	\$71,024	\$48,236	\$416,511
其他關係人				
其他	45,852	28,618	104,635	87,911
合計	<u>\$64,168</u>	<u>\$99,642</u>	<u>\$152,871</u>	<u>\$504,422</u>



國泰金融控股股份有限公司及子公司合併財務報表附註(續)  
(金額除另予註明外，均以新臺幣仟元為單位)

⑫ 再保收入

關係人名稱	103.7.1~ 103.9.30	102.7.1~ 102.9.30	103.1.1~ 103.9.30	102.1.1~ 102.9.30
子公司				
Cathay Insurance (Bermuda)	\$59,714	\$30,087	\$99,535	\$100,169

⑬ 再保賠款與給付

關係人名稱	103.7.1~ 103.9.30	102.7.1~ 102.9.30	103.1.1~ 103.9.30	102.1.1~ 102.9.30
子公司				
Cathay Insurance (Bermuda)	\$31,833	\$17,925	\$83,704	\$121,188

⑭ 手續費收入

關係人名稱	103.7.1~ 103.9.30	102.7.1~ 102.9.30	103.1.1~ 103.9.30	102.1.1~ 102.9.30
子公司				
國泰綜合證券	\$50,467	\$24,028	\$100,248	\$71,434

⑮ 什項收入

關係人名稱	103.7.1~ 103.9.30	102.7.1~ 102.9.30	103.1.1~ 103.9.30	102.1.1~ 102.9.30
子公司				
國泰產險	\$408,330	\$321,815	\$1,169,536	\$949,969
國泰世華銀行	27,422	19,455	116,886	65,696
合計	\$435,752	\$341,270	\$1,286,422	\$1,015,665

係子公司國泰人壽整合行銷等收入。

⑯ 保費支出

關係人名稱	103.7.1~ 103.9.30	102.7.1~ 102.9.30	103.1.1~ 103.9.30	102.1.1~ 102.9.30
子公司				
國泰產險	\$32,052	\$6,992	\$153,772	\$106,588

國泰金融控股股份有限公司及子公司合併財務報表附註(續)  
(金額除另予註明外，均以新臺幣仟元為單位)

主係不動產及設備、現金、公共意外等保費支出。民國 103 年及 102 年 7 月 1 日至 9 月 30 日之保費支出中 4,565 仟元及 4,457 仟元，民國 103 年及 102 年 1 月 1 日至 9 月 30 日之保費支出中 9,065 仟元及 10,407 仟元係員工委由子公司國泰人壽代投保員工誠實險之保費支出。

⑰ 營業費用

關係人名稱	103.7.1~ 103.9.30	102.7.1~ 102.9.30	103.1.1~ 103.9.30	102.1.1~ 102.9.30
子公司				
國泰世華銀行	\$1,265,441	\$834,641	\$2,999,670	\$1,913,693
其他關係人				
霖園公寓大廈管理維護股份 有限公司	180,008	49,891	543,086	480,856
合 計	<u>\$1,445,449</u>	<u>\$884,532</u>	<u>\$3,542,756</u>	<u>\$2,394,549</u>

⑱ 營業外收入及支出

關係人名稱	103.7.1~ 103.9.30	102.7.1~ 102.9.30	103.1.1~ 103.9.30	102.1.1~ 102.9.30
本公司				
國泰金控	<u>\$228,866</u>	<u>\$228,866</u>	<u>\$679,134</u>	<u>\$679,134</u>

係子公司國泰人壽發行特別股負債之利息費用。

⑲ 其他

子公司國泰人壽截至民國 103 年 9 月 30 日、102 年 12 月 31 日、102 年 9 月 30 日及 102 年 1 月 1 日止，與子公司國泰世華銀行金融工具交易之名目本金金額(美金以仟元列示)明細如下：

交易類別	103.9.30	102.12.31	102.9.30	102.1.1
換匯合約	USD 830,000	USD 1,045,000	USD1,035,000	USD 985,000

子公司國泰人壽截至民國 103 年 9 月 30 日與子公司國泰世華銀行簽訂授信額度轉讓合約，受轉讓聯貸放款金額為 307,050 仟元。

國泰金融控股股份有限公司及子公司合併財務報表附註(續)  
(金額除另予註明外，均以新臺幣仟元為單位)

(2) 子公司國泰世華銀行及其子公司

• 放款及存款

項目/關係人名稱	期末餘額			
	103.9.30	102.12.31	102.9.30	102.1.1
<u>貼現及放款</u>				
關聯企業				
天泰能源股份有限公司	\$114,958	\$120,859	\$-	\$-
其他關係人				
國泰建設股份有限公司	770,000	100,000	610,000	-
國泰醫療財團法人國泰綜合醫院				
	99,000	99,000	99,000	103,000
其他	1,256,030	890,965	843,063	385,830
合計	<u>\$2,239,988</u>	<u>\$1,210,824</u>	<u>\$1,552,063</u>	<u>\$488,830</u>

項目/關係人名稱	期末餘額			
	103.9.30	102.12.31	102.9.30	102.1.1
<u>存款</u>				
本公司				
國泰金控	\$10,375	\$3,982	\$119,869	\$93,389
子公司				
國泰人壽	21,561,646	25,559,790	25,678,870	73,919,996
國泰產險	1,150,511	1,470,311	1,372,974	1,285,715
國泰綜合證券	1,749,985	1,300,263	1,592,497	1,797,618
國泰期貨	1,960,437	1,920,210	1,953,751	1,978,796
國泰投信	318,845	344,818	345,010	1,745,795
國泰創投	33,416	44,992	80,367	65,757
越南國泰人壽	23,569	5,226	17,704	1,595
越南國泰產險	143,331	179,870	203,514	326,295
關聯企業				
神坊資訊股份有限公司	16,707	142,617	86,164	167,730
其他關係人				
國泰建設股份有限公司	241,952	226,980	134,795	279,019
國泰小龍證券投資信託基金等	179,269	1,970,907	1,794,041	3,258,081
其他	9,939,748	8,558,652	8,266,505	7,234,987
合計	<u>\$37,329,791</u>	<u>\$41,728,618</u>	<u>\$41,646,061</u>	<u>\$92,154,773</u>

國泰金融控股股份有限公司及子公司合併財務報表附註(續)  
(金額除另予註明外，均以新臺幣仟元為單位)

項目/關係人名稱	利息收入			
	103.7.1~ 103.9.30	102.7.1~ 102.9.30	103.1.1~ 103.9.30	102.1.1~ 102.9.30
<u>貼現及放款</u>				
關聯企業				
天泰能源股份有限公司	\$1,024	\$-	\$3,093	\$-
其他關係人				
國泰建設股份有限公司	436	3,351	1,257	9,049
國泰醫療財團法人國泰綜合醫院				
醫院	736	737	2,184	2,214
其他	6,411	3,991	18,229	12,589
合計	\$8,607	\$8,079	\$24,763	\$23,852
項目/關係人名稱	利息支出			
	103.7.1~ 103.9.30	102.7.1~ 102.9.30	103.1.1~ 103.9.30	102.1.1~ 102.9.30
<u>存款</u>				
本公司				
國泰金控	\$84	\$1,208	\$107	\$1,677
子公司				
國泰人壽	5,319	34,979	16,437	314,250
國泰產險	2,215	2,172	7,388	6,909
國泰綜合證券	1,340	2,015	3,846	6,868
國泰期貨	5,978	6,193	17,793	19,803
國泰創投	51	206	251	646
國泰投信	1,094	1,296	2,883	6,439
越南國泰人壽	65	414	150	3,619
越南國泰產險	3,065	6,032	8,824	22,465
關聯企業				
神坊資訊股份有限公司	36	237	440	1,068
其他關係人				
國泰建設股份有限公司	28	33	93	145
國泰小龍證券投資信託基金等	21	2,003	4,873	10,743
其他	25,996	18,280	76,718	70,808
合計	\$45,292	\$75,068	\$139,803	\$465,440



國泰金融控股股份有限公司及子公司合併財務報表附註(續)  
(金額除另予註明外，均以新臺幣仟元為單位)

， 應收連結稅制款項

關係人名稱	103.9.30	102.12.31	102.9.30	102.1.1
本公司				
國泰金控	\$-	\$256,312	\$174,195	\$246,573

f 應收保代佣金

關係人名稱	103.9.30	102.12.31	102.9.30	102.1.1
子公司				
國泰人壽	\$490,864	\$142,559	\$346,728	\$139,104

„ 應付股息紅利

關係人名稱	103.9.30	102.12.31	102.9.30	102.1.1
其他關係人				
Vietinbank	\$289,142	\$119,800	\$118,680	\$407,904

... 租金支出

關係人名稱	103.7.1~ 103.9.30	102.7.1~ 102.9.30	103.1.1~ 103.9.30	102.1.1~ 102.9.30
子公司				
國泰人壽	\$99,247	\$93,090	\$298,800	\$281,283

† 手續費收入

關係人名稱	103.7.1~ 103.9.30	102.7.1~ 102.9.30	103.1.1~ 103.9.30	102.1.1~ 102.9.30
子公司				
國泰人壽	\$1,265,441	\$834,641	\$2,999,670	\$1,913,693

‡ 本期支付保險費

關係人名稱	103.7.1~ 103.9.30	102.7.1~ 102.9.30	103.1.1~ 103.9.30	102.1.1~ 102.9.30
子公司				
國泰人壽	\$18,316	\$71,024	\$48,236	\$416,511

國泰金融控股股份有限公司及子公司合併財務報表附註(續)  
(金額除另予註明外，均以新臺幣仟元為單位)

ˆ 業務費用

關係人名稱	103.7.1~ 103.9.30	102.7.1~ 102.9.30	103.1.1~ 103.9.30	102.1.1~ 102.9.30
子公司				
華卡企業	\$41,439	\$47,943	\$149,507	\$165,333
國泰人壽	27,422	19,455	116,886	65,696
關聯企業				
神坊資訊股份有限公司	100,186	91,794	322,585	298,762
合 計	<u>\$169,047</u>	<u>\$159,192</u>	<u>\$588,978</u>	<u>\$529,791</u>

(3) 子公司國泰產險及其子公司

• 銀行存款

關係人名稱	交易性質	103.9.30	102.12.31	102.9.30	102.1.1
子公司					
國泰世華銀行	定期存款	\$631,525	\$693,131	\$640,200	\$695,800
	活期存款	405,721	619,878	596,745	416,944
	支票存款	113,265	157,302	136,029	172,971
越南 Indovina					
Bank	定期存款	130,355	175,808	199,311	322,229
	活期存款	12,976	4,062	4,203	4,066
合 計		<u>\$1,293,842</u>	<u>\$1,650,181</u>	<u>\$1,576,488</u>	<u>\$1,612,010</u>

上述存款存放於子公司國泰世華銀行產生之利息收入，民國 103 年及 102 年 7 月 1 日至 9 月 30 日分別為 2,215 仟元及 2,172 仟元，民國 103 年及 102 年 1 月 1 日至 9 月 30 日分別為 7,388 仟元及 6,909 仟元。

上述存款存放於子公司越南 Indovina Bank 產生之利息收入，民國 103 年及 102 年 7 月 1 日至 9 月 30 日分別為 3,064 及 6,032 仟元，民國 103 年及 102 年 1 月 1 日至 9 月 30 日分別為 8,823 仟元及 22,465 仟元。

上述存款包含存放於關係人之質押定存，民國 103 年 9 月 30 日、102 年 12 月 31 日、102 年 9 月 30 日及 102 年 1 月 1 日金額分別為 33,476 仟元、33,384 仟元、28,261 仟元及 33,231 仟元。

國泰金融控股股份有限公司及子公司合併財務報表附註(續)  
(金額除另予註明外，均以新臺幣仟元為單位)

， 備供出售金融資產

關係人名稱	交易性質	103.9.30	102.12.31	102.9.30	102.1.1
其他關係人					
國泰小龍證券投					
資信託基金等	受益憑證	\$305,083	\$146,836	\$62,762	\$67,557

f 其他應付款

關係人名稱	103.9.30	102.12.31	102.9.30	102.1.1
本公司				
國泰金控	\$120,235	\$212,790	\$157,222	\$172,887
子公司				
國泰人壽	232,087	164,984	202,698	141,412
合 計	\$352,322	\$377,774	\$359,920	\$314,299

„ 特別股負債

關係人名稱	103.9.30	102.12.31	102.9.30	102.1.1
本公司				
國泰金控	\$1,000,000	\$1,000,000	\$1,000,000	\$1,000,000

... 保費收入

關係人名稱	103.7.1~ 103.9.30	102.7.1~ 102.9.30	103.1.1~ 103.9.30	102.1.1~ 102.9.30
子公司				
國泰人壽	\$32,052	\$6,992	\$153,772	\$106,588

† 營業費用

關係人名稱	103.7.1~ 103.9.30	102.7.1~ 102.9.30	103.1.1~ 103.9.30	102.1.1~ 102.9.30
子公司				
國泰人壽	\$408,330	\$321,815	\$1,169,536	\$949,969



國泰金融控股股份有限公司及子公司合併財務報表附註(續)  
(金額除另予註明外，均以新臺幣仟元為單位)

± 其他

子公司國泰產險截至 103 年 9 月 30 日、102 年 12 月 31 日、102 年 9 月 30 日及 102 年 1 月 1 日止，與子公司國泰世華銀行進行衍生性金融商品交易名目本金金額(仟元)如下：

交易類型	103.9.30	102.12.31	102.9.30	102.1.1
換匯合約	USD 47,200	USD 57,450	USD 67,250	USD 75,250
	EUR 750	EUR -	EUR -	EUR -
利率交換合約	NTD 200,000	NTD 400,000	NTD 400,000	NTD 400,000

(4) 子公司國泰綜合證券及其子公司

• 銀行存款

關係人名稱	交易性質	103.9.30	102.12.31	102.9.30	102.1.1
子公司					
國泰世華銀行	定期存款	\$1,221,900	\$1,291,900	\$1,291,900	\$1,492,300
	活期存款	864,297	331,493	623,544	662,848
	支票存款	1	1	288	1
	合計	\$2,086,198	\$1,623,394	\$1,915,732	\$2,155,149

上述存款存放於子公司國泰世華銀行產生之利息收入，民國 103 年及 102 年 7 月 1 日至 9 月 30 日分別為 7,318 仟元及 8,208 仟元，民國 103 年及 102 年 1 月 1 日至 9 月 30 日分別為 21,639 仟元及 26,671 仟元。

上述存款包含存放於關係人之質押定存，民國 103 年 9 月 30 日、102 年 12 月 31 日、102 年 9 月 30 日及 102 年 1 月 1 日金額分別為 900,000 仟元、1,000,000 仟元、1,000,000 仟元及 1,000,000 仟元。

註：截至民國 103 年 9 月 30 日、102 年 12 月 31 日、102 年 9 月 30 日及 102 年 1 月 1 日止，存放於子公司國泰世華銀行之定期存款分別為 90,000 仟元、900,000 仟元、90,000 仟元及 65,000 仟元，係依期貨商管理規則第 14 條、期貨顧問事業管理規則第 10 條、證券投資顧問業事業管理規則第 7 條及期貨經理事業管理規則第 17 條規定提存之營業保證金。

, 客戶保證金專戶

關係人名稱	期末餘額			
	103.9.30	102.12.31	102.9.30	102.1.1
子公司				
國泰世華銀行	\$1,624,224	\$1,597,079	\$1,630,516	\$1,621,265

國泰金融控股股份有限公司及子公司合併財務報表附註(續)  
(金額除另予註明外，均以新臺幣仟元為單位)

f 其他應付款

關係人名稱	103.9.30	102.12.31	102.9.30	102.1.1
本公司				
國泰金控	\$-	\$-	\$-	\$111,308

„ 期貨交易人權益

關係人名稱	103.9.30	102.12.31	102.9.30	102.1.1
子公司				
國泰人壽	\$573,524	\$711,826	\$632,556	\$364,739
其他關係人				
國泰小龍證券投資 信託基金等	159,303	153,195	166,506	166,848
合計	\$732,827	\$865,021	\$799,062	\$531,587

(5) 子公司國泰投信

• 銀行存款、營業保證金及存出保證金

關係人名稱	交易性質	103.9.30	102.12.31	102.9.30	102.1.1
子公司					
國泰世華銀行	定期存款(註)	\$297,003	\$323,850	\$331,850	\$1,720,550
	活期存款	4,608	75	843	28
	支票存款	17,234	20,893	12,317	25,217
	合計	\$318,845	\$344,818	\$345,010	\$1,745,795

註：截至民國103年9月30日、102年12月31日、102年9月30日及102年1月1日止，存放於子公司國泰世華銀行之定期存款中，依期貨信託事業設置標準及證券投資信託事業經營全權委託投資業務管理辦法中提存之營業保證金分別為50,000仟元、50,000仟元、50,000仟元及50,000仟元；依照委託投資契約約定繳存之履約保證金分別為142,100仟元、160,100仟元、160,100仟元及145,000仟元。

上述存款存放於子公司國泰世華銀行產生之利息收入，民國103年及102年7月1日至9月30日分別為1,094仟元及1,296仟元，民國103年及102年1月1日至9月30日分別為2,883仟元及6,439仟元。

國泰金融控股股份有限公司及子公司合併財務報表附註(續)  
(金額除另予註明外，均以新臺幣仟元為單位)

， 備供出售金融資產

關係人名稱	103.9.30	102.12.31	102.9.30	102.1.1
其他關係人				
國泰小龍證券投資信託基金等	\$108,096	\$143,232	\$149,802	\$128,032

f 經理費收入

關係人名稱	103.7.1~ 103.9.30	102.7.1~ 102.9.30	103.1.1~ 103.9.30	102.1.1~ 102.9.30
子公司				
國泰人壽	\$46,513	\$33,455	\$129,065	\$97,779
其他關係人				
國泰小龍證券投資信託基金等	261,550	239,198	760,324	747,673
合計	\$308,063	\$272,653	\$889,389	\$845,452

八、 質押之資產

民國 103 年 9 月 30 日、102 年 12 月 31 日、102 年 9 月 30 日及 102 年 1 月 1 日本集團資產質押情形彙總如下：

抵、質押資產	質押擔保標的	質押資產帳面價值			
		103.9.30	102.12.31	102.9.30	102.1.1
定期存款	資本保證金、抵繳保證金、交割專戶、透支額度擔保用、各項業務之準備及擔保品	\$3,774,401	\$2,830,092	\$2,810,226	\$2,559,994
存出保證金	政府公債及繳存之法院擔保金	10,363,037	10,553,803	10,580,741	10,277,450
透過損益按公允價值衡量之金融資產	各項業務之準備及擔保品、電子禮券之運作與客戶權益	-	-	47,345	45,103
備供出售金融資產	各項業務之準備及擔保品	977,531	1,473,453	1,499,509	1,603,158
持有至到期日金融資產	各項業務之準備及擔保品	1,555,888	862,710	813,615	610,570
無活絡市場之債券投資	各項業務之準備及擔保品	62,000,000	50,100,000	50,100,000	50,100,000
其他金融資產	信託專戶	-	-	9,505	10
合計		\$78,670,857	\$65,820,058	\$65,860,941	\$65,196,285

國泰金融控股股份有限公司及子公司合併財務報表附註(續)  
(金額除另予註明外，均以新臺幣仟元為單位)

九、重大或有負債及未認列之合約承諾

1. 子公司國泰世華銀行：

「理律法律事務所」與「美商新帝公司」主張發生於民國 92 年 10 月的「理律員工劉偉杰監守自盜案」係因子公司國泰世華銀行業務疏失所致，故分別請求子公司國泰世華銀行賠償 991,002 仟元及 3,090,000 仟元不等。子公司國泰世華銀行與理律間已於民國 96 年 7 月進入訴訟程序，並於民國 103 年 8 月 13 日由子公司國泰世華銀行獲得勝訴判決，惟理律提起上訴，現由法院審理中；另與新帝公司進行調解中，尚未進入訴訟程序，子公司國泰世華銀行及委任律師認為該案對子公司國泰世華銀行財務狀況並無重大不利之影響。

2. 子公司國泰綜合證券及其子公司：

截至民國 103 年 9 月 30 日止，子公司國泰綜合證券及其子公司因從事借券交易而洽請金融機構出具保證函計 200,000 仟元。

3. 截至民國 103 年 9 月 30 日、102 年 12 月 31 日、102 年 9 月 30 日及 102 年 1 月 1 日止，子公司國泰世華銀行及其子公司與信託業務有關之重大承諾如下：

	103.9.30	102.12.31	102.9.30	102.1.1
保管項目	\$512,655,659	\$438,098,386	\$415,075,509	\$337,334,621
受託代售旅行支票	490,146	559,217	475,676	462,167
受託代收及代放款	45,611,246	44,881,814	43,362,213	39,523,311
受託經理政府登錄債券 及集保票券	511,876,500	573,257,300	571,833,500	564,494,500
受託經理理財經紀業務	5,926,650	3,190,719	3,625,881	2,385,838
商業本票、關稅及履約 等各項保證金額	11,647,351	11,270,885	10,943,240	12,081,454
客戶已開立未使用信用 狀餘額	6,211,471	4,285,167	5,370,328	4,953,767
不可撤銷之貸款承諾	175,553,475	165,758,492	54,610,534	34,515,262
信用卡授信承諾	411,129,979	379,995,132	336,858,733	295,994,089
受託承銷印花稅票、 有價證券及紀念幣	-	1,006	1,006	1,006
財務保證合約	1,577,197	575,284	568,853	913,279

國泰金融控股股份有限公司及子公司合併財務報表附註(續)  
(金額除另予註明外，均以新臺幣仟元為單位)

4. 租賃

本集團以營業租賃方式承租營業處所，租期最長者約五年，依租賃合約約定，截至民國 103 年 9 月 30 日、102 年 12 月 31 日、102 年 9 月 30 日及 102 年 1 月 1 日止應付未來各營業處所租金約為：

	103.9.30	102.12.31	102.9.30	102.1.1
不超過一年	\$1,086,359	\$966,282	\$766,684	\$884,866
超過一年但不超過五年	1,940,383	1,552,038	1,340,627	1,214,969
超過五年	138,492	71,450	60,764	118,602
	\$3,165,234	\$2,589,770	\$2,168,075	\$2,218,437

十、重大之災害損失

無此事項。

十一、重大之期後事項

子公司國泰綜合證券及其子公司依據修正後證券商財務報告編製準則規定，於民國 103 年 11 月 12 日經董事會通過，擬自願於民國 103 年度對於投資性不動產之後續衡量由成本模式變更為公允價值模式，以反映公司資產真實價值，從而提高公司淨值並改善財務結構。

子公司國泰綜合證券於民國 103 年 8 月 26 日經董事會決議通過現金增加發行 50,000 仟股之普通股，增資基準日為民國 103 年 10 月 28 日，已發行股數增加至 470,000 仟股。

國泰金融控股股份有限公司及子公司合併財務報表附註(續)  
(金額除另予註明外，均以新臺幣仟元為單位)

十二、其他重要事項

1. 金融工具之資訊

本集團

(1) 金融工具之種類

	103.9.30	102.12.31	102.9.30	102.1.1
<u>金融資產</u>				
透過損益按公允價值衡量之金融資產	\$202,941,797	\$244,023,246	\$226,245,360	\$146,746,672
備供出售金融資產	1,301,619,201	1,357,106,776	1,321,363,863	1,302,743,262
避險之衍生金融資產	799,689	1,300,914	1,607,616	2,362,366
持有至到期日金融資產	75,387,965	54,970,153	51,384,448	24,380,985
其他金融資產－無活絡市場之債券投資	1,460,159,213	1,305,675,228	1,357,046,326	1,242,279,799
放款及應收款：				
現金及約當現金(不含庫存現金)	494,472,137	317,204,356	293,683,408	300,170,090
存放央行及拆借銀行同業	146,979,030	151,945,066	132,346,377	109,003,762
附賣回票券及債券投資	49,522,901	12,960,817	10,220,471	15,749,244
應收款項－淨額	125,765,347	169,590,966	137,403,067	109,911,278
貼現及放款－淨額	1,791,938,582	1,667,391,682	1,586,501,443	1,521,712,123
其他金融資產	483,183,369	419,122,589	410,746,893	363,020,410
存出保證金	99,547,431	83,128,253	78,525,773	66,270,817
小計	3,191,408,797	2,821,343,729	2,649,427,432	2,485,837,724
合計	<u>\$6,232,316,662</u>	<u>\$5,784,420,046</u>	<u>\$5,607,075,045</u>	<u>\$5,204,350,808</u>
	103.9.30	102.12.31	102.9.30	102.1.1
<u>金融負債</u>				
透過損益按公允價值衡量之金融負債	\$36,507,336	\$28,754,621	\$19,073,757	\$9,086,346
避險之衍生金融負債	13,397	5,148	-	-
攤銷後成本衡量之金融負債：				
央行及銀行同業存款	71,776,229	56,985,225	50,893,236	56,934,246
央行及同業融資	1,521,800	1,497,500	1,483,500	1,456,800
附買回票券及債券負債	62,636,760	60,931,600	58,193,040	22,046,517
應付商業本票－淨額	23,400,000	10,050,000	7,780,000	5,540,000
應付款項	58,475,379	37,548,440	58,366,163	60,740,926
存款及匯款	1,667,763,366	1,585,031,001	1,558,339,204	1,458,392,976
應付債券	107,288,890	92,417,213	99,913,846	89,831,007
其他金融負債	516,660,371	413,414,217	396,720,427	348,229,937
存入保證金	3,618,700	3,167,092	3,051,599	3,139,941
小計	2,513,141,495	2,261,042,288	2,234,741,015	2,046,312,350
合計	<u>\$2,549,662,228</u>	<u>\$2,289,802,057</u>	<u>\$2,253,814,772</u>	<u>\$2,055,398,696</u>

國泰金融控股股份有限公司及子公司合併財務報表附註(續)  
(金額除另予註明外，均以新臺幣仟元為單位)

(2) 以攤銷後成本衡量金融工具之公允價值

除下表所列者外，本集團部分以攤銷後成本衡量之金融工具之帳面金額趨近於公允價值：

	帳面金額			
	103.9.30	102.12.31	102.9.30	102.1.1
<u>金融資產</u>				
持有至到期日金融資產	\$75,387,965	\$54,970,153	\$51,384,448	\$24,380,985
無活絡市場之債券投資	1,460,159,213	1,305,675,228	1,357,046,326	1,242,279,799
合計	\$1,535,547,178	\$1,360,645,381	\$1,408,430,774	\$1,266,660,784
	公允價值			
	103.9.30	102.12.31	102.9.30	102.1.1
<u>金融資產</u>				
持有至到期日金融資產	\$73,879,324	\$55,977,454	\$52,866,155	\$27,346,777
無活絡市場之債券投資	1,477,491,189	1,277,291,234	1,327,513,209	1,292,295,864
合計	\$1,551,370,513	\$1,333,268,688	\$1,380,379,364	\$1,319,642,641

(3) 本集團估計金融工具公允價值衡量所使用之方法及假設：

- 短期金融工具以其在合併資產負債表上之帳面金額估計其公允價值，因為此類商品到期日甚近，其帳面金額應屬估計公允價值之合理基礎。此方法應用於現金及約當現金、應收款項、附買(賣)回票券及債券負債(投資)、應付款項、存款及匯款及同業間存拆借款交易等。
- 、 透過損益按公允價值衡量之金融資產或金融負債、備供出售金融資產、持有至到期日金融資產、無活絡市場之債券投資及避險之衍生性金融工具如有活絡市場公開報價時，則以此市場價格為公允價值。若無市場價格可供參考時，則採用評價方法估計。本公司採用評價方法所使用之投入參數，係根據市場可取得資料，如殖利率曲線、匯率等，且參照金融工具之條件及特性，包括信用評等、債券剩餘期間、幣別、其他實質上條件與特性相似之金融工具的現時公允價值等，使評價方法與市場參與者評價相同金融工具之方式與假設一致。
- f 貼現及放款、存款因皆為附息之金融工具，故其帳面價值與目前之公允價值相近。催收款之帳面價值係減除備抵呆帳後之預計收回金額，故均以帳面價值為公允價值。
- „ 應付債券以其預期現金流量之折現值估計其公允價值，約當於其帳面價值。

國泰金融控股股份有限公司及子公司合併財務報表附註(續)  
(金額除另予註明外，均以新臺幣仟元為單位)

... 存出保證金及存入保證金之未來收取及支付金額與帳面金額相近，故以帳面金額為公允價值。

(4) 金融商品公允價值之等級資訊

為提供揭露資訊，本集團使用可反映衡量時所用輸入值之重要性之公允價值等級，將公允價值之衡量予以分類，並區分為下列等級：

第一層級：公允價值衡量使用活絡市場之公開報價(未經調整)。

第二層級：公允價值衡量直接使用價格或間接由價格推導而得可觀察之輸入值。

第三層級：公允價值衡量使用不可觀察之輸入值，及可觀察輸入值須依據不可觀察之參數作重大調整者。

• 下表列示本集團金融商品公允價值之層級資訊：

以公允價值衡量之金融工具項目	103.9.30				102.12.31			
	合計	第一層級	第二層級	第三層級	合計	第一層級	第二層級	第三層級
<u>非衍生金融工具</u>								
<u>資產</u>								
透過損益按公允價值衡量之								
金融資產								
股票投資	\$13,986,203	\$13,986,203	\$-	\$-	\$15,213,250	\$15,213,250	\$-	\$-
債券投資	29,063,809	11,779,518	17,284,291	-	16,042,556	10,011,547	6,031,009	-
其他	139,716,267	39,972,554	99,743,713	-	198,454,918	42,353,577	156,101,341	-
備供出售金融資產								
股票投資	438,397,095	421,490,985	16,906,110	-	437,387,787	424,158,056	13,229,731	-
債券投資	696,397,258	36,247,390	660,149,868	-	783,310,158	26,135,059	757,175,099	-
其他	166,824,848	126,844,444	20,711,390	19,269,014	136,408,831	100,186,287	23,119,841	13,102,703
<u>負債</u>								
透過損益按公允價值衡量之								
金融負債	1,779,053	1,779,053	-	-	1,463,948	966,947	497,001	-
<u>衍生金融工具</u>								
<u>資產</u>								
透過損益按公允價值衡量之								
金融資產	20,175,518	426,934	19,748,584	-	14,312,522	418,957	13,893,565	-
其他金融資產								
避險之衍生性金融資產	799,689	-	799,689	-	1,300,914	10,022	1,290,892	-
<u>負債</u>								
透過損益按公允價值衡量之								
金融負債	34,728,283	669,017	34,059,266	-	27,290,673	368,464	26,922,209	-
其他金融負債								
避險之衍生金融負債	13,397	-	13,397	-	5,148	-	5,148	-



國泰金融控股股份有限公司及子公司合併財務報表附註(續)  
(金額除另予註明外，均以新臺幣仟元為單位)

以公允價值衡量之金融工具項目	102.9.30				102.1.1			
	合計	第一層級	第二層級	第三層級	合計	第一層級	第二層級	第三層級
<u>非衍生金融工具</u>								
<u>資產</u>								
透過損益按公允價值衡量之								
金融資產								
股票投資	\$16,129,629	\$16,129,629	\$-	\$-	\$14,896,788	\$14,896,788	\$-	\$-
債券投資	21,301,565	7,107,280	14,194,285	-	7,721,892	2,866,200	4,855,692	-
其他	175,057,622	39,517,379	135,540,243	-	114,073,343	36,619,578	77,453,765	-
備供出售金融資產								
股票投資	390,703,097	378,386,865	12,316,232	-	295,434,057	285,026,021	10,408,036	-
債券投資	796,539,252	39,019,659	757,519,593	-	891,487,105	56,266,713	835,220,392	-
其他	134,121,514	99,889,770	23,777,234	10,454,510	115,822,100	88,229,855	19,951,630	7,640,615
<u>負債</u>								
透過損益按公允價值衡量之								
金融負債	1,569,645	1,569,645	-	-	1,503,682	1,503,682	-	-
<u>衍生金融工具</u>								
<u>資產</u>								
透過損益按公允價值衡量之								
金融資產	13,756,544	287,953	13,468,591	-	10,054,649	648,848	9,405,801	-
其他金融資產								
避險之衍生金融資產	1,607,616	-	1,607,616	-	2,362,366	17,134	2,345,232	-
<u>負債</u>								
透過損益按公允價值衡量之								
金融負債	17,504,112	520,476	16,983,636	-	7,582,664	203,241	7,379,423	-

，公允價值衡量歸類至第三類層級之金融資產變動明細表如下：

A. 公允價值衡量歸類至第三層級之金融資產變動明細表

103 年 1 月 1 日至 9 月 30 日

名稱	期初餘額	評價損益之金額		本期增加		本期減少		期末餘額
		列入損益	列入其他綜合損益	買進或發行	轉入第三層級	賣出、處分或交割	自第三層級轉出	
備供出售金融資產	\$13,102,703	\$577,534	\$983,252	\$7,440,982	\$-	\$(2,835,457)	\$-	\$19,269,014

102 年 1 月 1 日至 9 月 30 日

名稱	期初餘額	評價損益之金額		本期增加		本期減少		期末餘額
		列入損益	列入其他綜合損益	買進或發行	轉入第三層級	賣出、處分或交割	自第三層級轉出	
備供出售金融資產	\$7,640,615	\$83,070	\$600,912	\$4,674,981	\$-	\$(2,545,068)	\$-	\$10,454,510

國泰金融控股股份有限公司及子公司合併財務報表附註(續)  
(金額除另予註明外，均以新臺幣仟元為單位)

B. 第一層級及第二層級之間之轉換：

本年度中，本集團未發生以公允價值計量的第一等級和第二等級金融資產和負債之間的轉換。

2. 財務風險管理

子公司國泰人壽及其子公司

(1) 信用風險分析

**j** 信用風險之來源

子公司國泰人壽從事金融交易所暴露之信用風險，包括發行人信用風險、交易對手信用風險及標的資產信用風險：

- A. 發行人信用風險係指子公司國泰人壽持有金融債務工具或存放於銀行之存款，因發行人(或保證人)或銀行，發生違約、破產或清算而未依約定條件履行償付(或代償)義務，而使子公司國泰人壽蒙受財務損失之風險。
- B. 交易對手信用風險係指與子公司國泰人壽承作金融工具之交易對手於約定日期未履行交割或支付義務，而使子公司國泰人壽蒙受財務損失之風險。
- C. 標的資產信用風險係指因金融工具所連結之標的資產信用品質轉弱、信用貼水上升、信用評等調降或發生符合契約約定之違約情事而產生損失之風險。

國泰金融控股股份有限公司及子公司合併財務報表附註(續)  
(金額除另予註明外，均以新臺幣仟元為單位)

**k** 信用風險集中度分析

下表為子公司國泰人壽金融資產之信用暴險金額之地區分佈：

日期：103年9月30日

金融資產	臺灣	亞洲	歐洲	美洲	新興市場 與其他	合計
現金及約當現金	\$178,792,102	\$58,875	\$4,986,966	\$89,014,677	\$140,994,871	\$413,847,491
透過損益按公允價值衡 量之金融資產	6,168,316	1,477,065	2,702,897	2,288,091	-	12,636,369
備供出售金融資產	357,360,233	30,424,080	68,549,107	138,022,935	40,132,362	634,488,717
避險之衍生金融資產	61,661	-	64,037	20,569	-	146,267
無活絡市場之債券投資	59,457,091	79,238,065	233,735,291	428,138,264	287,027,117	1,087,595,828
持有至到期日金融資產	19,989,553	-	-	-	-	19,989,553
其他金融資產	35,700,000	-	3,500,000	-	-	39,200,000
合 計	\$657,528,956	\$111,198,085	\$313,538,298	\$657,484,536	\$468,154,350	\$2,207,904,225
佔整體比例	29.8%	5.0%	14.2%	29.8%	21.2%	100.0%

日期：102年12月31日

金融資產	臺灣	亞洲	歐洲	美洲	新興市場 與其他	合計
現金及約當現金	\$134,624,532	\$4,943,631	\$-	\$23,319,137	\$117,149,519	\$280,036,819
透過損益按公允價值衡 量之金融資產	16,908,980	410,534	1,501,611	1,506,966	-	20,328,091
備供出售金融資產	440,630,404	16,945,885	68,005,787	171,005,291	30,862,036	727,449,403
避險之衍生金融資產	158,096	-	233,862	61,755	-	453,713
無活絡市場之債券投資	42,484,287	65,885,399	245,015,385	407,120,305	259,636,340	1,020,141,716
其他金融資產	37,400,000	-	3,500,000	-	-	40,900,000
合 計	\$672,206,299	\$88,185,449	\$318,256,645	\$603,013,454	\$407,647,895	\$2,089,309,742
佔整體比例	32.2%	4.2%	15.2%	28.9%	19.5%	100.0%

國泰金融控股股份有限公司及子公司合併財務報表附註(續)  
(金額除另予註明外，均以新臺幣仟元為單位)

日期：102年9月30日

金融資產	臺灣	亞洲	歐洲	美洲	新興市場 與其他	合計
現金及約當現金	\$160,662,827	\$-	\$-	\$45,914,778	\$70,937,222	\$277,514,827
透過損益按公允價值衡 量之金融資產	16,418,379	430,790	3,067,253	2,165,142	-	22,081,564
備供出售金融資產	451,291,059	16,307,479	67,437,034	179,059,884	28,277,036	742,372,492
避險之衍生金融資產	150,772	18,211	321,701	79,329	-	570,013
無活絡市場之債券投資	40,284,287	56,432,715	243,311,221	364,283,722	254,383,479	958,695,424
其他金融資產	35,900,000	-	3,500,000	-	-	39,400,000
合計	\$704,707,324	\$73,189,195	\$317,637,209	\$591,502,855	\$353,597,737	\$2,040,634,320
佔整體比例	34.5%	3.6%	15.6%	29.0%	17.3%	100.0%

日期：102年1月1日

金融資產	臺灣	亞洲	歐洲	美洲	新興市場 與其他	合計
現金及約當現金	\$258,608,542	\$584,173	\$-	\$58,326,827	\$45,054,311	\$362,573,853
透過損益按公允價值衡 量之金融資產	21,526,712	539,836	2,428,269	1,266,554	-	25,761,371
備供出售金融資產	459,194,110	17,971,724	101,366,905	224,125,202	37,659,604	840,317,545
避險之衍生金融資產	292,518	33,903	661,251	154,422	-	1,142,094
無活絡市場之債券投資	46,944,287	45,480,295	198,308,459	288,690,084	235,030,705	814,453,830
其他金融資產	19,000,000	-	4,500,000	-	-	23,500,000
合計	\$805,566,169	\$64,609,931	\$307,264,884	\$572,563,089	\$317,744,620	\$2,067,748,693
佔整體比例	39.0%	3.1%	14.8%	27.7%	15.4%	100.0%

國泰金融控股股份有限公司及子公司合併財務報表附註(續)  
(金額除另予註明外，均以新臺幣仟元為單位)

1 信用風險品質分析

下表為子公司國泰人壽金融資產之信用品質分類：

日期：103 年 9 月 30 日

金融資產	正常資產		已逾期 但未減值	已減值	減值準備	合計
	投資等級	非投資等級 與無信評				
現金及約當現金	\$413,847,491	\$-	\$-	\$-	\$-	\$413,847,491
透過損益按公允價值 衡量之金融資產	10,479,460	2,156,909	-	-	-	12,636,369
備供出售金融資產	632,613,078	1,875,639	-	735,000	(735,000)	634,488,717
避險之衍生金融資產	146,267	-	-	-	-	146,267
無活絡市場之債券投資	1,081,830,667	5,765,161	-	395,668	(395,668)	1,087,595,828
持有至到期日金融資產	19,989,553	-	-	-	-	19,989,553
其他金融資產	39,200,000	-	-	-	-	39,200,000
合計	\$2,198,106,516	\$9,797,709	\$-	\$1,130,668	\$(1,130,668)	\$2,207,904,225
佔整體比例	99.6%	0.4%	-	0.1%	(0.1)%	100.0%

日期：102 年 12 月 31 日

金融資產	正常資產		已逾期 但未減值	已減值	減值準備	合計
	投資等級	非投資等級 與無信評				
現金及約當現金	\$280,036,819	\$-	\$-	\$-	\$-	\$280,036,819
透過損益按公允價值 衡量之金融資產	18,737,079	1,591,012	-	-	-	20,328,091
備供出售金融資產	720,271,652	7,146,940	-	765,811	(735,000)	727,449,403
避險之衍生金融資產	453,713	-	-	-	-	453,713
無活絡市場之債券投資	1,018,771,685	1,370,031	-	389,350	(389,350)	1,020,141,716
其他金融資產	40,900,000	-	-	-	-	40,900,000
合計	\$2,079,170,948	\$10,107,983	\$-	\$1,155,161	\$(1,124,350)	\$2,089,309,742
佔整體比例	99.5%	0.5%	-	0.1%	(0.1)%	100.0%

國泰金融控股股份有限公司及子公司合併財務報表附註(續)  
(金額除另予註明外，均以新臺幣仟元為單位)

日期：102年9月30日

金融資產	正常資產		已逾期 但未減值	已減值	減值準備	合計
	投資等級	非投資等級 與無信評				
現金及約當現金	\$277,512,757	\$2,070	\$-	\$-	\$-	\$277,514,827
透過損益按公允價值 衡量之金融資產	20,994,981	1,086,583	-	-	-	22,081,564
備供出售金融資產	735,625,193	6,661,028	-	821,271	(735,000)	742,372,492
避險之衍生金融資產	570,013	-	-	-	-	570,013
無活絡市場之債券投資	956,572,786	2,122,638	-	385,710	(385,710)	958,695,424
其他金融資產	39,400,000	-	-	-	-	39,400,000
合計	\$2,030,675,730	\$9,872,319	\$-	\$1,206,981	\$(1,120,710)	\$2,040,634,320
佔整體比例	99.5%	0.5%	-	0.1%	(0.1)%	100.0%

日期：102年1月1日

金融資產	正常資產		已逾期 但未減值	已減值	減值準備	合計
	投資等級	非投資等級 與無信評				
現金及約當現金	\$362,571,784	\$2,069	\$-	\$-	\$-	\$362,573,853
透過損益按公允價值 衡量之金融資產	25,123,049	638,322	-	-	-	25,761,371
備供出售金融資產	828,187,237	12,024,780	-	840,528	(735,000)	840,317,545
避險之衍生金融資產	1,142,094	-	-	-	-	1,142,094
無活絡市場之債券投資	809,745,213	4,708,617	-	378,768	(378,768)	814,453,830
其他金融資產	23,500,000	-	-	-	-	23,500,000
合計	\$2,050,269,377	\$17,373,788	\$-	\$1,219,296	\$(1,113,768)	\$2,067,748,693
佔整體比例	99.2%	0.8%	-	0.1%	(0.1)%	100.0%

註：投資等級係指信用評等等級 BBB-以上，非投資等級係指信用評等等級未達 BBB-。

國泰金融控股股份有限公司及子公司合併財務報表附註(續)  
(金額除另予註明外，均以新臺幣仟元為單位)

m 放款(不含保單貸款及自動墊繳)依地區別最大信用暴險分佈：

日期：103 年 9 月 30 日

擔保品座落區域	北區(含東區)	中區	南區	合計
擔保放款	\$362,635,079	\$54,961,335	\$92,179,381	\$509,775,795
催收款	60,580	87,687	17,075	165,342
合計	\$362,695,659	\$55,049,022	\$92,196,456	\$509,941,137
佔整體比率	71%	11%	18%	100%

日期：102 年 12 月 31 日

擔保品座落區域	北區(含東區)	中區	南區	合計
擔保放款	\$318,886,288	\$53,103,848	\$88,704,401	\$460,694,537
催收款	35,422	402,651	28,555	466,628
合計	\$318,921,710	\$53,506,499	\$88,732,956	\$461,161,165
佔整體比率	69%	12%	19%	100%

日期：102 年 9 月 30 日

擔保品座落區域	北區(含東區)	中區	南區	合計
擔保放款	\$301,764,015	\$49,896,205	\$86,877,182	\$438,537,402
催收款	32,184	407,174	43,798	483,156
合計	\$301,796,199	\$50,303,379	\$86,920,980	\$439,020,558
佔整體比率	69%	11%	20%	100%

日期：102 年 1 月 1 日

擔保品座落區域	北區(含東區)	中區	南區	合計
擔保放款	\$213,209,485	\$42,689,731	\$80,842,510	\$336,741,726
催收款	60,188	425,950	72,737	558,875
合計	\$213,269,673	\$43,115,681	\$80,915,247	\$337,300,601
佔整體比率	63%	13%	24%	100%

國泰金融控股股份有限公司及子公司合併財務報表附註(續)  
(金額除另予註明外，均以新臺幣仟元為單位)

**n** 放款(不含保單貸款及自動墊繳)：

日期：103年9月30日

擔保放款 及催收款	未逾期亦未減損部位金額			已逾期但未減 損部位金額	已減損部位 金額	合計(EIR 本金)	已提列損失 準備金額	淨額
	優良	良好	一般					
個人消金	\$237,997,729	\$165,563,637	\$46,339,822	\$171,703	\$4,282,096	\$454,354,987	\$2,638,515	\$451,716,472
法人企金	46,153,929	3,878,324	1,164,584	-	4,389,313	55,586,150	1,479,322	54,106,828
合計	\$284,151,658	\$169,441,961	\$47,504,406	\$171,703	\$8,671,409	\$509,941,137	\$4,117,837	\$505,823,300

日期：102年12月31日

擔保放款 及催收款	未逾期亦未減損部位金額			已逾期但未減 損部位金額	已減損部位 金額	合計(EIR 本金)	已提列損失 準備金額	淨額
	優良	良好	一般					
個人消金	\$213,530,264	\$148,542,793	\$41,575,836	\$123,468	\$4,465,378	\$408,237,739	\$2,084,777	\$406,152,962
法人企金	41,397,033	3,346,512	2,264,486	-	5,915,395	52,923,426	1,753,713	51,169,713
合計	\$254,927,297	\$151,889,305	\$43,840,322	\$123,468	\$10,380,773	\$461,161,165	\$3,838,490	\$457,322,675

日期：102年9月30日

擔保放款 及催收款	未逾期亦未減損部位金額			已逾期但未減 損部位金額	已減損部位 金額	合計(EIR 本金)	已提列損失 準備金額	淨額
	優良	良好	一般					
個人消金	\$202,939,223	\$141,175,112	\$39,513,686	\$128,972	\$3,833,764	\$387,590,757	\$1,908,052	\$385,682,705
法人企金	40,160,876	3,454,571	1,648,632	-	6,165,722	51,429,801	1,739,647	49,690,154
合計	\$243,100,099	\$144,629,683	\$41,162,318	\$128,972	\$9,999,486	\$439,020,558	\$3,647,699	\$435,372,859

日期：102年1月1日

擔保放款 及催收款	未逾期亦未減損部位金額			已逾期但未減 損部位金額	已減損部位 金額	合計(EIR 本金)	已提列損失 準備金額	淨額
	優良	良好	一般					
個人消金	\$160,007,455	\$111,309,534	\$31,154,571	\$183,942	\$2,199,549	\$304,855,051	\$1,225,852	\$303,629,199
法人企金	15,399,631	7,254,616	2,541,775	-	7,249,528	32,445,550	1,481,761	30,963,789
合計	\$175,407,086	\$118,564,150	\$33,696,346	\$183,942	\$9,449,077	\$337,300,601	\$2,707,613	\$334,592,988

**†** 已逾期未減損之放款(不含保單貸款及自動墊繳)帳齡分析如下：

基於歷史違約率，子公司國泰人壽認為逾期超過一個月內之放款，除已有減損跡象外，通常無須提列呆帳。

	已逾期但未減損之放款		
	1~2個月	2~3個月	合計
103.9.30	\$89,443	\$82,260	\$171,703
102.12.31	109,251	14,217	123,468
102.9.30	111,323	17,649	128,972
102.1.1	157,700	26,242	183,942



國泰金融控股股份有限公司及子公司合併財務報表附註(續)  
(金額除另予註明外，均以新臺幣仟元為單位)

(2) 流動性風險分析

**j** 流動性風險之來源

金融工具之流動性風險分為「資金流動性風險」及「市場流動性風險」。  
「資金流動性風險」係指公司無法於合理之時間內，以合理之資金成本，取得必要且充足之資金供給，以致產生資金供需缺口之風險。「市場流動性風險」係指公司為獲得必要之資金供給而必須以低於市場價格出售資產而蒙受損失之風險。

**k** 流動性風險之管理情形

子公司國泰人壽已依業務特性評估與監控短期現金流量情形，建置完善之資金流動性風險管理機制，且考量市場交易與其所持部位之相稱性審慎管理市場流動性風險。

子公司國泰人壽依實際管理需求或特殊情況，採用現金流量模型及壓力測試評估現金流量風險。另對異常及緊急狀況之資金需求亦擬定緊急應變作業準則以處理重大流動性風險。

**l** 為管理流動性風險持有之非衍生金融負債到期分析

非衍生負債到期分析：

下表按合併資產負債表日至合約到期日之剩餘期限列示合併公司之非衍生金融負債之現金流出分析。表中揭露之金額係以合約現金流量為編製基礎，故部份項目所揭露金額不會與合併資產負債表相關項目對應。

103.9.30	6 個月以內	6-12 個月	1-2 年	2-5 年	超過 5 年	合計
短期債務	\$209,198	\$-	\$-	\$-	\$-	\$209,198
應付款項	28,334,476	4,138,129	136	-	-	32,472,741
特別股負債	-	228,866	15,897,931	15,543,328	-	31,670,125

102.12.31	6 個月以內	6-12 個月	1-2 年	2-5 年	超過 5 年	合計
應付款項	\$15,566,483	\$3,458,995	\$198	\$-	\$-	\$19,025,676
特別股負債	-	-	908,000	31,441,259	-	32,349,259

國泰金融控股股份有限公司及子公司合併財務報表附註(續)  
(金額除另予註明外，均以新臺幣仟元為單位)

102.9.30	6 個月以內	6-12 個月	1-2 年	2-5 年	超過 5 年	合計
短期債務	\$293,692	\$-	\$-	\$-	\$-	\$293,692
應付款項	37,926,768	3,230,129	196	-	-	41,157,093
特別股負債	-	228,866	908,000	26,361,254	5,080,005	32,578,125

102.1.1	6 個月以內	6-12 個月	1-2 年	2-5 年	超過 5 年	合計
短期債務	\$297,268	\$-	\$-	\$-	\$-	\$297,268
應付款項	35,522,453	-	2,551,202	-	-	38,073,655
特別股負債	-	-	908,000	27,176,254	5,173,005	33,257,259

„ 衍生金融負債到期分析：

103.9.30	6 個月以內	6-12 個月	1-2 年	2-5 年	超過 5 年	合計
利率交換	\$4,443	\$(23,766)	\$(28,986)	\$19,582	\$59,822	\$31,095
遠期外匯合約	3,481,059	94,272	-	-	-	3,575,331
換匯合約	12,141,198	2,015,091	-	-	-	14,156,289

102.12.31	6 個月以內	6-12 個月	1-2 年	2-5 年	超過 5 年	合計
利率交換	\$21,501	\$9,505	\$(10,901)	\$34,514	\$-	\$54,619
遠期外匯合約	5,002,896	78,514	-	-	-	5,081,410
換匯合約	10,599,472	1,026,096	853,795	-	-	12,479,363

102.9.30	6 個月以內	6-12 個月	1-2 年	2-5 年	超過 5 年	合計
利率交換	\$(31,484)	\$(38,734)	\$(108,475)	\$(355,822)	\$(682,410)	\$(1,216,925)
遠期外匯合約	3,585,876	46,250	-	-	-	3,632,126
換匯合約	4,941,531	408,530	1,229,031	-	-	6,579,092

102.1.1	6 個月以內	6-12 個月	1-2 年	2-5 年	超過 5 年	合計
利率交換	\$29,350	\$24,891	\$42,985	\$9,010	\$-	\$106,236
遠期外匯合約	1,844,950	-	-	-	-	1,844,950
換匯合約	4,047,504	2,333,184	370,735	-	-	6,751,423

國泰金融控股股份有限公司及子公司合併財務報表附註(續)  
(金額除另予註明外，均以新臺幣仟元為單位)

(3) 市場風險分析

• 市場風險之來源

市場風險係指匯率及商品價格、利率、信用價差及股票價格等市場風險因素出現變動，可能導致子公司國泰人壽之收益或投資組合價值減少之風險。

**k** 子公司國泰人壽持續運用風險值(Value at Risk, VaR)及壓力測試等市場風險管理工具，以完整有效地衡量、監控與管理市場風險。

A. 風險值

風險值係用以衡量投資組合於特定之期間和信賴水準(confidence level)下，因市場風險因子變動導致投資組合可能產生之最大潛在損失。子公司國泰人壽目前分別以 95% 及 99% 信賴水準下之單週市場風險值作為衡量指標。

B. 壓力測試

在風險值模型之外，子公司國泰人壽定期以壓力測試衡量極端異常事件發生時之潛在風險。

目前子公司國泰人壽定期採用因子敏感度分析及假設情境模擬分析等方法，進行部位之壓力測試，該測試已能包含各種歷史情境中各項風險因子變動所造成之部位損失：

a. 因子敏感度分析(Simple Sensitivity)

因子敏感度分析係衡量特定風險因子變動所造成之投資組合價值變動金額。

國泰金融控股股份有限公司及子公司合併財務報表附註(續)  
(金額除另予註明外，均以新臺幣仟元為單位)

b. 情境分析(Scenario Analysis)

情境分析係衡量假設之壓力事件發生時，對投資部位總價值所造成之變動金額，其方法包括：

i. 歷史情境

選取歷史事件發生期間，將該期間風險因子之波動情形加入目前之投資組合，並計算投資組合於該事件發生所產生之虧損金額。

ii. 假設情境

對未來有可能會發生之市場極端變動，進行合理預期之假設，將其相關風險因子之變動加入目前之投資組合，並衡量投資部位於該事件發生所產生之虧損金額。

風險管理部定期進行歷史情境與假設情境之壓力測試報告，以作為公司風險分析、風險預警與業務管理之依據。

壓力測試表

日期：103 年 1 月 1 日至 9 月 30 日

風險因子	變動數(+/-)	影響數
權益風險(股價指數)	-10%	\$(46,262,447)
利率風險(殖利率曲線)	+20bps	(7,361,518)
匯率風險(匯率)	美金兌臺幣貶值 1 元	(19,794,802)
商品風險(商品價格)	-10%	-

壓力測試表

日期：102 年 1 月 1 日至 9 月 30 日

風險因子	變動數(+/-)	影響數
權益風險(股價指數)	-10%	\$(42,331,504)
利率風險(殖利率曲線)	+20bps	(8,979,472)
匯率風險(匯率)	美金兌臺幣貶值 1 元	(15,687,403)
商品風險(商品價格)	-10%	-

註 1：無考慮信用貼水變動之影響。

註 2：已考慮避險效果。

國泰金融控股股份有限公司及子公司合併財務報表附註(續)  
(金額除另予註明外，均以新臺幣仟元為單位)

C. 敏感度分析

敏感度分析彙總表

日期：103 年 1 月 1 日至 9 月 30 日

風險因子	變動數(+/-)	損益變動	權益變動
匯率風險敏感度	美金升值 1%	\$3,287,986	\$2,736,760
	人民幣升值 1%	2,381,583	135,986
	港幣升值 1%	39,807	438,116
	歐元升值 1%	307,416	124,735
	英鎊升值 1%	203,346	43,440
利率風險敏感度	殖利率曲線(美金)平移上升 1bp	33,837	(90,653)
	殖利率曲線(澳幣)平移上升 1bp	(815)	(399)
	殖利率曲線(歐元)平移上升 1bp	(2,307)	(7,929)
	殖利率曲線(臺幣)平移上升 1bp	5,143	(258,019)
權益證券價格敏感度	權益證券價格上升 1%	182,438	4,443,807

敏感度分析彙總表

日期：102 年 1 月 1 日至 9 月 30 日

風險因子	變動數(+/-)	損益變動	權益變動
匯率風險敏感度	美金升值 1%	\$2,454,417	\$2,200,035
	人民幣升值 1%	1,311,156	69,856
	港幣升值 1%	11,416	402,241
	歐元升值 1%	284,759	119,942
	英鎊升值 1%	258,202	44,378
利率風險敏感度	殖利率曲線(美金)平移上升 1bp	32,026	(165,646)
	殖利率曲線(澳幣)平移上升 1bp	-	(873)
	殖利率曲線(歐元)平移上升 1bp	-	(3,336)
	殖利率曲線(臺幣)平移上升 1bp	4,237	(280,957)
權益證券價格敏感度	權益證券價格上升 1%	143,015	4,090,136

註 1：無考慮信用貼水變動之影響。

註 2：已考慮避險效果。

註 3：權益變動不計入損益表變動之影響數。

註 4：匯率風險敏感度之損益變動不考慮外匯價格變動準備之變動數。

國泰金融控股股份有限公司及子公司合併財務報表附註(續)  
(金額除另予註明外，均以新臺幣仟元為單位)

子公司國泰世華銀行及其子公司

(1) 風險控制及避險策略

子公司國泰世華銀行所從事之風險控制及避險策略，為遵循以服務顧客為導向之銀行產業及法制環境之要求。為符合以上需求，子公司國泰世華銀行採用多種風險管理機制，辨認子公司國泰世華銀行之風險，並同時依巴塞爾協定之精神與規範，持續強化資產及資本管理措施，進而維持較佳之資本適足程度。

子公司國泰世華銀行設置風險管理委員會，其主要任務如下：

- 子公司國泰世華銀行風險管理政策、風險胃納或容忍度增修事項，併轉呈報董事會審定。

**k** 子公司國泰世華銀行信用、市場及作業風險之管理決策事項。

**f** 子公司國泰世華銀行信用評等(分)、市場評價、風險指標等重要風險管理報告。

**„** 子公司國泰世華銀行單位所提重要研究討論事項。

... 其他有關事項。

子公司國泰世華銀行設置風險總管理處，以監督、領導、發展並建置本行整合性風險管理架構。

(2) 市場風險

市場風險主要受利率、匯率或權益證券等金融商品價格之變動，而使子公司國泰世華銀行產生盈利或虧損。

子公司國泰世華銀行設有執行市場風險管理之專職單位，以及監督市場風險管理之資產負債管理委員會。除定期檢討子公司國泰世華銀行資產負債結構、研擬存放款訂價原則及中長期資金籌措與運用方案外。針對部位評價、限額管理、損益計算、訂價模型及風險分析等管理制度與系統，市場風險管理單位於執行市場風險管理時，定期提供管理資訊及報表予子公司國泰世華銀行相關權責主管，以利子公司國泰世華銀行彙總控管整體市場風險。

國泰金融控股股份有限公司及子公司合併財務報表附註(續)  
(金額除另予註明外，均以新臺幣仟元為單位)

• 市場風險管理流程

A. 辨識與衡量

子公司國泰世華銀行營業單位及風管單位均有辨識曝險部位之市場風險因子，並據以衡量市場風險。所謂市場風險因子係指可能影響利率、匯率及權益證券等金融工具部位價值的組成份子，包括部位、損益、壓力測試損失、敏感度(DVO1、Delta、Vega、Gamma)及風險值(VaR 值)等，衡量投資組合受利率風險、匯率風險及權益證券受影響狀況。

B. 監控與報告

子公司國泰世華銀行風管單位定期將市場風險管理目標執行情形、部位及損益控管、敏感性分析、壓力測試及權益證券風險值等資訊提報董事會，俾董事會充分了解市場風險控管情形。子公司國泰世華銀行亦建有明確的通報程序，各項交易均有限額及停損規定，如有交易達停損限額將立即執行；倘不執行停損，交易單位須敘明不停損理由與因應方案等，呈報高階管理階層核准，並定期向董事會報告。

， 交易簿風險管理政策

所謂交易簿係指因交易目的或對交易簿部位進行避險目的，所持有的金融工具及實體商品的部位。所稱交易目的持有之部位，主要係指意圖從實際或預期買賣價差中賺取利潤所持有之部位。非屬上述交易簿之部位者，即為銀行簿部位。

A. 策略

為有效控制市場風險並確保業務單位所實施之交易策略具有足夠的靈活性，進行各項評估和控制。交易簿投資組合係依交易策略、交易商品種類、年度獲利目標訂定各投資組合風險限額，以資控管。

B. 政策與程序

子公司國泰世華銀行訂有「市場風險管理準則」，作為持有交易簿部位應遵循之重要控管規範。

國泰金融控股股份有限公司及子公司合併財務報表附註(續)  
(金額除另予註明外，均以新臺幣仟元為單位)

C. 評價政策

交易簿各項金融工具之評價如有市價，每日至少一次以有獨立來源且可容易取得之資訊進行評估；如為模型評價，審慎採用數理模型評價，並定期檢討評估模型評價之假設與參數。

D. 衡量方法

- a. 風險值假設及計算方法於風險值段落敘述。
- b. 子公司國泰世華銀行每月以利率變動 100bp、權益證券變動 15% 及匯率變動 3% 為情境，執行壓力測試，並定期於風險管理委員會報告。

*f* 交易簿利率風險管理

A. 利率風險之定義

「利率風險」係指因利率變動，致子公司國泰世華銀行交易簿部位公允價值變動或盈餘遭受損失之風險。主要商品包括與利率相關之有價證券及衍生工具。

B. 交易簿利率風險管理程序

透過研究發行人信用、財務狀況及該國國家風險情形、利率走勢等，慎選投資標的。依經營策略與市場狀況，訂定交易簿交易限額與停損限額(包括交易室、交易人員、交易商品等限額)呈高階管理階層或董事會核定。

C. 衡量方法

- a. 風險值假設及計算方法於風險值段落敘述。
- b. 每月以 DV01 值衡量投資組合受到利率風險影響的程度。



國泰金融控股股份有限公司及子公司合併財務報表附註(續)  
(金額除另予註明外，均以新臺幣仟元為單位)

„ 銀行簿利率風險管理

銀行簿利率風險管理之主要目的為加強利率風險管理、提高資金運用效能及健全業務經營，並期提高資金運用效能及健全業務經營。

A. 策略

利率風險管理在於提昇子公司國泰世華銀行之應變能力，以衡量、管理及規避因利率變動導致盈餘與資產負債項目經濟價值遭受衝擊之風險。

B. 管理流程

子公司國泰世華銀行於承做與利率商品相關業務時，辨識利率之重訂價風險、收益率曲線風險、基差風險及選擇權特性風險，並衡量利率變動對子公司國泰世華銀行盈餘及經濟價值之可能影響。子公司國泰世華銀行每月分析及監控利率風險部位限額與各項利率風險管理目標，分析及監控結果除提報風險管理委員會外，並定期呈報董事會。

監控作業中如有風險管理目標逾越限額，將向風險管理委員會報告，並提出因應方案。

C. 衡量方法

子公司國泰世華銀行利率風險主要衡量銀行簿資產、負債及資產負債表外項目之到期日或重訂價日的不同，所造成的重訂價期差風險。為穩定長期獲利能力與兼顧業務成長，制定主要天期之利率敏感性各項監測指標並執行壓力測試。各項利率風險指標及壓力測試結果皆定期呈報管理階層審閱。

... 匯率風險管理

A. 匯率風險之定義

匯率風險係指兩種不同幣別在不同時間轉換所造成之損益。子公司國泰世華銀行匯率風險主要源自於即期、遠期外匯及外匯選擇權等衍生工具業務所致。由於子公司國泰世華銀行所從事外匯交易大多以當日軋平客戶部位為原則，因此匯率風險相對不大。

國泰金融控股股份有限公司及子公司合併財務報表附註(續)  
(金額除另予註明外，均以新臺幣仟元為單位)

B. 匯率風險管理之政策、程序及衡量方法

為控管匯率風險，子公司國泰世華銀行針對交易室、交易員等均訂有操作限額及停損限額，並訂有年度最大損失限額，將損失控制在可承受的範圍內。匯率風險主要係以風險值為控管基礎，其假設及計算方法於風險值段落敘述。

子公司國泰世華銀行之匯率風險，至少每季以主要幣別匯率變動 3% 為情境，執行壓力測試，並報告風險管理委員會。

十 權益證券價格風險管理

A. 權益證券價格風險之定義

子公司國泰世華銀行持有權益證券之市場風險包含因個別權益證券市場價格變動所產生之個別風險，及因整體市場價格變動所產生的一般市場風險。

B. 權益證券價格風險管理之目的

避免權益證券價格劇烈波動，致子公司國泰世華銀行財務狀況轉差或盈餘遭受損失，並期提高資金運用效能及健全業務經營。

C. 權益證券價格風險管理之程序

子公司國泰世華銀行針對產業別、企業別設定投資限額，每月並以  $\beta$  值衡量投資組合受到系統風險影響的程度。針對投資停損點之設定係經董事會核准，若已達停損點而不擬賣出，投資單位應通過高階管理階層核准。

D. 衡量方法

交易簿權益證券價格風險主要係以風險值為控管基礎。

子公司國泰世華銀行非交易部位之權益證券價格風險，宜由各銀行依本身之業務規模發展適合之情境執行壓力測試，並報告風險管理委員會。

國泰金融控股股份有限公司及子公司合併財務報表附註(續)

(金額除另予註明外，均以新臺幣仟元為單位)

子公司國泰世華銀行採用多種方式控管市場風險，風險值(Value at Risk)為其中一種方式。當市場因素發生不利變動時，風險值係表示所持有之金融工具在某特定期間和信賴水準之潛在損失，子公司國泰世華銀行將所持有之金融商品以一年之歷史波動度，以歷史模擬法(Historical Simulation)估算風險值，信賴區間則為 99%。下表係顯示子公司國泰世華銀行金融商品之風險值，該風險值係以一天的潛在損失金額估計，99%信賴區間表示假設不利的市場變動可以涵蓋一天中可能波動的 99%。依此假設，表中之金融商品風險值在 100 天中可能有 1 天會由於市場價格之變動而超過表列金額。子公司國泰世華銀行之整體市場風險值小於各市場風險因子之風險值加總。

截至民國 103 年 9 月 30 日			
市場風險因子	本期平均值	最高值	最低值
利率	\$484,835	\$655,843	\$311,553
匯率	161,061	337,424	112,986
權益證券	255,835	353,880	150,959

截至民國 102 年 12 月 31 日			
市場風險因子	本期平均值	最高值	最低值
利率	\$555,070	\$772,357	\$311,553
匯率	148,142	154,844	144,266
權益證券	231,969	352,855	133,386

截至民國 102 年 9 月 30 日			
市場風險因子	本期平均值	最高值	最低值
利率	\$583,087	\$772,357	\$457,036
匯率	148,352	154,844	144,266
權益證券	219,457	352,855	133,386

截至民國 102 年 1 月 1 日			
市場風險因子	本期平均值	最高值	最低值
利率	\$611,347	\$876,417	\$457,036
匯率	156,656	162,280	146,608
權益證券	124,933	165,277	60,704

國泰金融控股股份有限公司及子公司合併財務報表附註(續)

(金額除另予註明外，均以新臺幣仟元為單位)

子公司國泰世華銀行承做衍生工具之目的係為滿足客戶避險或交易需求、管理子公司國泰世華銀行之市場風險，並透過此類交易以創造收益。子公司國泰世華銀行為客戶目的從事衍生工具交易以達其避險之需求，或提供其組合式衍生工具以作為其投資工具；子公司國泰世華銀行亦於核准之市場風險權限內從事衍生工具。

± 壓力測試

壓力測試係用來衡量風險資產組合在最壞情況下潛在最大損失之方法。子公司國泰世華銀行之壓力測試為考慮各類型之風險因子壓力測試，並將壓力測試之結果呈報高階管理階層。

壓力測試			
市場/商品別	壓力情境	103.09.30	102.12.31
權益市場	主要股市 +15%	\$1,312,640	\$1,211,069
	主要股市 -15%	(1,312,640)	(1,211,069)
利率市場	主要利率 +100bp	(5,608,630)	(4,564,436)
	主要利率 -100bp	5,522,130	4,796,889
外匯市場	主要貨幣 +3%	2,461,923	1,703,503
	主要貨幣 -3%	(2,461,922)	(1,703,201)
綜合情境	主要股市 -15%	(4,459,347)	(4,072,002)
	主要利率 +100bp		
	主要貨幣 +3 %		

壓力測試			
市場/商品別	壓力情境	102.09.30	102.01.01
權益市場	主要股市 +15%	\$1,355,043	\$1,025,960
	主要股市 -15%	(1,355,043)	(1,025,960)
利率市場	主要利率 +100bp	(4,620,512)	(2,821,676)
	主要利率 -100bp	4,861,799	2,496,083
外匯市場	主要貨幣 +3%	1,755,973	1,450,437
	主要貨幣 -3%	(1,755,777)	(1,365,947)
綜合情境	主要股市 -15%	(4,219,582)	(2,397,199)
	主要利率 +100bp		
	主要貨幣 +3 %		

國泰金融控股股份有限公司及子公司合併財務報表附註(續)  
(金額除另予註明外，均以新臺幣仟元為單位)

~ 敏感度分析

A. 利率風險

假設在各評價殖利率曲線平行上移 1bp 情形下，對利率商品(公債、公司債、利率交換、遠期利率協定、利率上下限)現值變動影響數(PVBP, present value of one basis point)。

B. 匯率風險

外匯部位(即遠期交易、貨幣交換等)因匯率變動產生之損益影響數。

C. 權益證券價格風險

權益證券價格上升 1% 對股權商品(股票、股價指數選擇權等)損益之影響。

		103.09.30	
		損	益
匯率風險敏感度	美金升值 1%	\$614,782	\$1,188
	港幣升值 1%	3,144	-
	日圓升值 1%	121	2,433
	澳幣升值 1%	28,003	-
	人民幣升值 1%	155,309	25,817
	臺幣升值 1%	(801,359)	(29,438)
利率風險敏感度	殖利率曲線(美金)平移上升 1bp	(580)	(27,584)
	殖利率曲線(港幣)平移上升 1bp	-	(6)
	殖利率曲線(澳幣)平移上升 1bp	-	(1,210)
	殖利率曲線(人民幣)平移上升 1bp	24	(5,984)
	殖利率曲線(臺幣)平移上升 1bp	(6,252)	(15,298)
權益證券價格敏感度	權益證券價格上升 1%	-	87,505

國泰金融控股股份有限公司及子公司合併財務報表附註(續)  
(金額除另予註明外，均以新臺幣仟元為單位)

		102.12.31	
		損	益 權 益
匯率風險敏感度	美金升值 1%	\$463,690	\$1,294
	港幣升值 1%	123,647	-
	日圓升值 1%	-	3,736
	澳幣升值 1%	16,696	-
	人民幣升值 1%	4,261	-
	臺幣升值 1%	(594,806)	(6,258)
利率風險敏感度	殖利率曲線(美金)平移上升 1bp	(249)	(27,121)
	殖利率曲線(港幣)平移上升 1bp	-	(29)
	殖利率曲線(澳幣)平移上升 1bp	-	(923)
	殖利率曲線(人民幣)平移上升 1bp	-	(637)
	殖利率曲線(臺幣)平移上升 1bp	(5,171)	(12,667)
權益證券價格敏感度	權益證券價格上升 1%	-	80,738
		102.09.30	
		損益	權益
匯率風險敏感度	美金升值 1%	\$435,032	\$12
	港幣升值 1%	115,314	-
	日圓升值 1%	-	1,614
	澳幣升值 1%	16,580	-
	人民幣升值 1%	3,921	-
	臺幣升值 1%	(571,734)	(2,405)
利率風險敏感度	殖利率曲線(美金)平移上升 1bp	(269)	(29,642)
	殖利率曲線(港幣)平移上升 1bp	-	(36)
	殖利率曲線(澳幣)平移上升 1bp	-	(617)
	殖利率曲線(人民幣)平移上升 1bp	-	(526)
	殖利率曲線(臺幣)平移上升 1bp	(3,145)	(13,167)
權益證券價格敏感度	權益證券價格上升 1%	2,094	88,242
		102.01.01	
		損	益 權 益
匯率風險敏感度	美金升值 1%	\$411,904	\$5,220
	港幣升值 1%	3,042	-
	日圓升值 1%	1	-
	臺幣升值 1%	(458,563)	(5,769)
利率風險敏感度	殖利率曲線(美金)平移上升 1bp	(349)	(18,027)
	殖利率曲線(港幣)平移上升 1bp	-	(30)
	殖利率曲線(日圓)平移上升 1bp	-	(1)
	殖利率曲線(臺幣)平移上升 1bp	(771)	(8,373)
權益證券價格敏感度	權益證券價格上升 1%	-	68,397

國泰金融控股股份有限公司及子公司合併財務報表附註(續)  
(金額除另予註明外，均以新臺幣仟元為單位)

(3) 信用風險

信用風險指客戶或交易對手不能履行其合約而產生虧損之風險。

子公司國泰世華銀行信用風險策略及重大風險政策之核定單位為董事會，由風險總管理處暨下轄風險管理部、消金審查部及企金審查部協助審議及監督子公司國泰世華銀行風險承受水準及風險控管方式等相關執行情序，並建立信用核准程序、限額管理、信用評等(分)資訊、擔保品資訊、定期覆審及事後管理等管理制度與系統。其中辦理各項授信業務、投資業務及各項金融工具或契約等信用風險相關部門，為信用風險控管之執行單位，事前嚴格控管全行授信品質，核貸後並依子公司國泰世華銀行放款覆審相關規定進行覆審及缺失追蹤查核工作，以強化事後風險管理。

子公司國泰世華銀行在提供貸款、貸款承諾及保證等業務時，均作謹慎之信用評估。子公司國泰世華銀行因貸款、貸款承諾或保證所要求提供之擔保品，當交易對方或他方違約時，子公司國泰世華銀行具有強制執行其擔保品或其他擔保之權利，能有效降低子公司國泰世華銀行之信用風險，惟於揭露最大信用暴險金額時，不考量擔保品或其他信用加強工具之最大暴險額。

謹就子公司國泰世華銀行各主要業務別之信用風險管理程序及衡量方法說明如下：

授信業務(包含放款承諾及保證)

茲就授信資產分類及信用品質等級分述如下：

• 授信資產分類

子公司國泰世華銀行授信資產分為五類，除正常之授信資產列為第一類外，餘不良之授信資產按債權之擔保情形及逾期時間之長短加以評估後，分別列為第二類應予注意者，第三類可望收回者，第四類收回困難者，第五類收回無望者。為管理問題授信，子公司國泰世華銀行訂定逾期放款、催收款及呆帳處理準則等規章，作為管理問題授信及債權催理之依據。

國泰金融控股股份有限公司及子公司合併財務報表附註(續)  
(金額除另予註明外，均以新臺幣仟元為單位)

**k** 信用品質等級

子公司國泰世華銀行配合業務之特性、規模等因素訂定信用品質等級(如建置信用風險內部評等模型或訂定信用評等(分)表或相關規則予以分類)，並用以進行風險管理。

子公司國泰世華銀行為衡量企業客戶之信用風險，利用統計方法或專家之專業判斷，並考慮客戶相關訊息後，發展出企業信用評等模型。該模型經定期覆核以檢視模型計算結果是否符合實際情形，並予以調整修正各項參數以最佳化其計算效果。

針對以房貸、信用卡及小額信貸所構成之消金授信資產，亦根據自行開發之信用評分卡並搭配外部信用查詢機構評分，以雙維度方式評估客戶違約風險。

子公司國泰世華銀行企業客戶借款人之信用品質區分為三個種類如下：優良、良好及一般。

另為確保信用評等系統設計、流程及相關風險成分估計值具合理性，子公司國泰世華銀行每年根據客戶實際違約情況，對模型進行相關驗證及測試，使計算結果更貼近於實際違約情形。

存放及拆借銀行同業

子公司國泰世華銀行進行交易前均對交易對手之信用狀況予以評估，並參酌國內外信用評等機構之評等資料，依其等級給予並設定不同之信用風險額度。

**f** 信用風險避險或減緩政策

A. 擔保品

子公司國泰世華銀行針對授信業務採行一系列之政策及措施以降低信用風險，其中常用方法之一係要求借款人提供擔保品。子公司國泰世華銀行於擔保品評估管理、擔保品放款值核計等，訂有可徵提為擔保品之範圍及擔保品估價、管理與處分之程序，以確保債權。另於授信合約訂有債權保全、擔保物條款、抵銷條款，明確定義信用事件發生時，得減少額度、縮短借款償還期限或視為全部到期、及將授信戶寄存子公司國泰世華銀行之各種存款抵銷其所負之債務等，以降低授信風險。



國泰金融控股股份有限公司及子公司合併財務報表附註(續)  
(金額除另予註明外，均以新臺幣仟元為單位)

其他非授信業務之擔保品則視該金融工具之性質而定。僅有資產基礎證券及其他類似金融工具係以一組資產池之金融工具為擔保。

B. 授信風險限額及信用風險集中情形控管

為避免風險過度集中，子公司國泰世華銀行授信相關準則已對單一交易對手與單一集團設定授信餘額限制；投資準則、股權投資風險控管規則等訂有對同一人(企業)或同一關係(集團)企業之各種投資限額。另為控管各項資產之集中風險，子公司國泰世華銀行已制訂相關規範並依規分別就行業別、集團企業別、國家別、股票類別等訂定信用限額，並依規監控各類信用限額之集中風險。

C. 淨額交割總約定

子公司國泰世華銀行交易通常按總額交割，另與部分交易對手訂定淨額交割約定，或於出現違約情形時與該對手之所有交易終止且按淨額交割，以進一步降低信用風險。

„ 信用風險最大暴險額

合併資產負債表內資產不考慮擔保品或其他信用加強工具之信用風險最大暴險額約當等於其帳面價值。與合併資產負債表外項目相關之最大信用暴險金額(不考慮擔保品或其他信用加強工具，且不可撤銷之最大暴險額)如下：

A. 國泰世華銀行

表外項目	信用風險最大暴險金額	
	103.09.30	102.12.31
客戶已開發且不可撤銷之放款承諾	\$175,298,046	\$165,615,358
客戶不可撤銷之信用卡授信承諾	458,728,110	424,006,617
客戶已開立但尚未使用之信用狀餘額	4,834,696	3,202,955
各類保證款項	11,647,351	11,270,885
合計	\$650,508,203	\$604,095,815

國泰金融控股股份有限公司及子公司合併財務報表附註(續)  
(金額除另予註明外，均以新臺幣仟元為單位)

表外項目	信用風險最大暴險金額	
	102.09.30	102.01.01
客戶已開發且不可撤銷之放款承諾	\$54,457,780	\$34,415,264
客戶不可撤銷之信用卡授信承諾	373,279,533	328,719,949
客戶已開立但尚未使用之信用狀餘額	4,132,696	4,281,218
各類保證款項	10,943,240	12,081,454
合 計	\$442,813,249	\$379,497,885

A. 越南 Indovina Bank

表外項目	信用風險最大暴險金額	
	103.09.30	102.12.31
財務保證合約	\$1,561,354	\$535,478
客戶已開立但尚未使用之信用狀餘額	1,373,761	1,080,247
合 計	\$2,935,115	\$1,615,725

表外項目	信用風險最大暴險金額	
	102.09.30	102.01.01
財務保證合約	\$560,694	\$852,596
客戶已開立但尚未使用之信用狀餘額	1,222,438	652,199
合 計	\$1,783,132	\$1,504,795

B. 柬埔寨 CUBC Bank

表外項目	信用風險最大暴險金額	
	103.09.30	102.12.31
財務保證合約	\$15,843	\$39,806
客戶已開發且不可撤銷之放款承諾	255,429	143,134
客戶不可撤銷之信用卡授信承諾	247,830	201,715
客戶已開立但尚未使用之信用狀餘額	3,014	1,965
合 計	\$522,116	\$386,620

表外項目	信用風險最大暴險金額	
	102.09.30	102.01.01
財務保證合約	\$8,159	\$60,683
客戶已開發且不可撤銷之放款承諾	152,754	99,998
客戶不可撤銷之信用卡授信承諾	196,530	199,925
客戶已開立但尚未使用之信用狀餘額	15,194	20,350
合 計	\$372,637	\$380,956

國泰金融控股股份有限公司及子公司合併財務報表附註(續)  
(金額除另予註明外，均以新臺幣仟元為單位)

子公司國泰世華銀行及其子公司管理階層評估認為可持續控制並最小化子公司國泰世華銀行及其子公司表外項目之信用風險暴險額，係因子公司國泰世華銀行及其子公司於授信時採用一較嚴格之評選流程，且續後定期審核所致。

... 子公司國泰世華銀行及其子公司信用風險集中情形

當金融工具交易相對人顯著集中於一人，或金融工具交易相對人雖有若干，但大多從事類似之商業活動，且具有類似之經濟特質，使其履行合約之能力受到經濟或其他狀況之影響亦相類似時，則發生信用風險顯著集中之情況。

子公司國泰世華銀行及其子公司信用風險集中源自於資產、負債或表外項目，經由交易(無論產品或服務)履約或執行，或跨類別暴險的組合而產生，包括授信、存放及拆放銀行同業、有價證券投資、應收款及衍生工具等。子公司國泰世華銀行及其子公司未顯著集中與單一客戶或單一交易相對人進行交易，與單一客戶或單一交易相對人之交易總額佔子公司國泰世華銀行貼現及放款、催收款各項目餘額均未顯重大。子公司國泰世華銀行及其子公司貼現及放款、保證、買入匯款及應收承兌票款依產業別、地區別及擔保品別列示之分佈概況如下：

項 目	103.09.30		102.12.31	
	金 額	%	金 額	%
依產業型態分				
製 造 業	\$110,477,493	9.64	\$108,789,196	10.28
金融及保險業	38,791,297	3.39	28,292,338	2.67
不動產及租賃業	90,961,073	7.94	83,652,734	7.91
個 人	533,499,379	46.56	477,139,793	45.10
其 他	372,049,783	32.47	360,081,097	34.04
合 計	<u>\$1,145,779,025</u>	<u>100.00</u>	<u>\$1,057,955,158</u>	<u>100.00</u>

國泰金融控股股份有限公司及子公司合併財務報表附註(續)  
(金額除另予註明外，均以新臺幣仟元為單位)

項 目	102.09.30		102.01.01	
	金 額	%	金 額	%
依產業型態分				
製 造 業	\$106,813,701	10.69	\$125,610,955	12.20
金融及保險業	30,918,493	3.10	29,912,516	2.90
不動產及租賃業	82,560,100	8.26	83,834,530	8.14
個 人	476,690,324	47.72	492,107,196	47.77
其 他	301,969,312	30.23	298,671,240	28.99
合 計	\$998,951,930	100.00	\$1,030,136,437	100.00

項 目	103.09.30		102.12.31	
	金 額	%	金 額	%
依地方區域分				
國 內	\$950,068,732	82.92	\$898,556,006	84.93
亞 洲	87,137,825	7.60	68,771,004	6.50
美 洲	24,508,268	2.14	23,009,706	2.18
其 他	84,064,200	7.34	67,618,442	6.39
合 計	\$1,145,779,025	100.00	\$1,057,955,158	100.00

項 目	102.09.30		102.01.01	
	金 額	%	金 額	%
依地方區域分				
國 內	\$842,336,479	84.32	\$876,857,476	85.12
亞 洲	74,589,395	7.47	69,497,214	6.75
美 洲	22,594,150	2.26	22,560,687	2.19
其 他	59,431,906	5.95	61,221,060	5.94
合 計	\$998,951,930	100.00	\$1,030,136,437	100.00

† 子公司國泰世華銀行金融資產信用品質及逾期減損分析

子公司國泰世華銀行持有之部份金融資產，例如現金及約當現金、存放央行及拆借銀行同業、透過損益按公允價值衡量之金融資產、附賣回票券及債券投資、存出保證金、營業保證金及交割結算基金等，因交易對手皆擁有良好信用評等，經子公司國泰世華銀行及其子公司判斷信用風險極低。

國泰金融控股股份有限公司及子公司合併財務報表附註(續)  
(金額除另予註明外，均以新臺幣仟元為單位)

除上述之外，餘金融資產之信用品質分析如下：

A. 子公司國泰世華銀行貼現及放款暨應收款之信用品質分析

103.09.30	未逾期亦未減損部位金額				已逾期未減損 部位金額(B)	已減損部位 金額(C)	總計 (A)+(B)+(C)	已提列損失金額(D)		淨額 (A)+(B)+(C)-(D)
	優良	良好	一般	小計(A)				已有個別減損 客觀證據者	無個別減損 客觀證據者	
應收款										
信用卡業務	\$36,291,186	\$7,829,314	\$2,970,379	\$47,090,879	\$126,403	\$139,979	\$47,357,261	\$115,044	\$1,493,337	\$45,748,880
其他	23,449,958	2,458,272	249,650	26,157,880	3,392	38,580	26,199,852	10,820	192,426	25,996,606
貼現及放款	665,494,336	381,681,831	40,685,491	1,087,861,658	444,901	22,126,370	1,110,432,929	4,274,933	11,507,056	1,094,650,940

102.12.31	未逾期亦未減損部位金額				已逾期未減損 部位金額(B)	已減損部位 金額(C)	總計 (A)+(B)+(C)	已提列損失金額(D)		淨額 (A)+(B)+(C)-(D)
	優良	良好	一般	小計(A)				已有個別減損 客觀證據者	無個別減損 客觀證據者	
應收款										
信用卡業務	\$30,215,292	\$7,679,461	\$3,204,791	\$41,099,544	\$130,931	\$151,472	\$41,381,947	\$125,544	\$1,609,517	\$39,646,886
其他	78,545,653	2,093,766	50,342	80,689,761	4,113	58,573	80,752,447	18,918	328,925	80,404,604
貼現及放款	673,932,410	280,367,699	46,809,038	1,001,109,147	540,461	25,477,428	1,027,127,036	4,267,369	10,119,032	1,012,740,635

102.09.30	未逾期亦未減損部位金額				已逾期未減損 部位金額(B)	已減損部位 金額(C)	總計 (A)+(B)+(C)	已提列損失金額(D)		淨額 (A)+(B)+(C)-(D)
	優良	良好	一般	小計(A)				已有個別減損 客觀證據者	無個別減損 客觀證據者	
應收款										
信用卡業務	\$29,378,917	\$6,112,437	\$2,896,035	\$38,387,389	\$121,600	\$138,904	\$38,647,893	\$115,354	\$1,621,185	\$36,911,354
其他	41,559,307	3,987,286	146,522	45,693,115	4,283	58,395	45,755,793	19,860	179,918	45,556,015
貼現及放款	645,469,851	253,284,068	40,986,824	939,740,743	614,158	28,418,339	968,773,240	4,891,798	9,601,773	954,279,669

102.01.01	未逾期亦未減損部位金額				已逾期未減損 部位金額(B)	已減損部位 金額(C)	總計 (A)+(B)+(C)	已提列損失金額(D)		淨額 (A)+(B)+(C)-(D)
	優良	良好	一般	小計(A)				已有個別減損 客觀證據者	無個別減損 客觀證據者	
應收款										
信用卡業務	\$26,857,133	\$6,221,934	\$2,874,072	\$35,953,139	\$111,701	\$127,992	\$36,192,832	\$108,337	\$1,798,623	\$34,285,872
其他	15,398,473	1,046,175	47,366	16,492,014	5,871	49,694	16,547,579	7,801	91,694	16,448,084
貼現及放款	670,693,846	255,821,555	44,369,776	970,885,177	816,751	26,753,925	998,455,853	3,838,785	9,198,147	985,418,921

國泰金融控股股份有限公司及子公司合併財務報表附註(續)  
(金額除另予註明外，均以新臺幣仟元為單位)

B. 子公司國泰世華銀行未逾期亦未減損之貼現及放款依客戶別根據信用品質等級之信用品質分析

103.09.30	優良	良好	一般	合計
消費金融業務				
住宅抵押貸款	\$218,382,044	\$49,863,127	\$9,437,702	\$277,682,873
小額純信用貸款	12,105,565	8,804,197	2,597,249	23,507,011
其他	199,418,301	41,007,957	5,795,844	246,222,102
企業金融業務				
有擔保	34,546,364	165,478,628	14,501,327	214,526,319
無擔保	201,042,062	116,527,922	8,353,369	325,923,353
合計	\$665,494,336	\$381,681,831	\$40,685,491	\$1,087,861,658

102.12.31	優良	良好	一般	合計
消費金融業務				
住宅抵押貸款	\$195,160,827	\$55,381,641	\$9,553,020	\$260,095,488
小額純信用貸款	8,689,745	4,770,432	1,242,249	14,702,426
其他	158,450,771	40,060,781	6,522,148	205,033,700
企業金融業務				
有擔保	97,204,460	85,057,423	23,265,825	205,527,708
無擔保	214,426,607	95,097,422	6,225,796	315,749,825
合計	\$673,932,410	\$280,367,699	\$46,809,038	\$1,001,109,147

102.09.30	優良	良好	一般	合計
消費金融業務				
住宅抵押貸款	\$204,598,781	\$47,219,583	\$8,821,848	\$260,640,212
小額純信用貸款	7,914,511	3,699,980	1,158,094	12,772,585
其他	115,927,862	36,281,144	6,220,931	158,429,937
企業金融業務				
有擔保	116,730,478	76,092,223	19,948,463	212,771,164
無擔保	200,298,219	89,991,138	4,837,488	295,126,845
合計	\$645,469,851	\$253,284,068	\$40,986,824	\$939,740,743

102.01.01	優良	良好	一般	合計
消費金融業務				
住宅抵押貸款	\$210,365,875	\$57,522,974	\$11,752,064	\$279,640,913
小額純信用貸款	5,023,910	2,625,973	1,097,468	8,747,351
其他	142,126,809	38,303,966	7,442,926	187,873,701
企業金融業務				
有擔保	119,997,846	78,926,054	17,549,751	216,473,651
無擔保	193,179,406	78,442,588	6,527,567	278,149,561
合計	\$670,693,846	\$255,821,555	\$44,369,776	\$970,885,177

國泰金融控股股份有限公司及子公司合併財務報表附註(續)  
(金額除另予註明外，均以新臺幣仟元為單位)

C. 子公司國泰世華銀行有價證券投資信用品質分析

103.09.30	未逾期亦未減損部位金額			已逾期未減損 部位金額(B)	已減損部位 金額(C)	總計 (A)+(B)+(C)	已提列損失 金額(D)	淨額 (A)+(B)+(C)-(D)
	投資等級	非投資等級 及無信評	小計(A)					
備供出售金融資產								
債券投資	\$54,188,618	\$1,225,578	\$55,414,196	\$-	\$-	\$55,414,196	\$-	\$55,414,196
股權投資	492,148	11,658,231	12,150,379	-	163,785	12,314,164	163,785	12,150,379
其他	52,557	409,877	462,434	-	-	462,434	-	462,434
持有至到期日金融資產								
債券投資	49,769,286	605,094	50,374,380	-	-	50,374,380	-	50,374,380
無活絡市場之債務商品投資								
債券投資	7,998,964	162,719	8,161,683	-	1,314,374	9,476,057	1,314,374	8,161,683
特別股投資	-	549,730	549,730	-	-	549,730	-	549,730
其他	357,543,656	-	357,543,656	-	-	357,543,656	-	357,543,656

102.12.31	未逾期亦未減損部位金額			已逾期未減損 部位金額(B)	已減損部位 金額(C)	總計 (A)+(B)+(C)	已提列損失 金額(D)	淨額 (A)+(B)+(C)-(D)
	投資等級	非投資等級 及無信評	小計(A)					
備供出售金融資產								
債券投資	\$49,647,356	\$2,239,679	\$51,887,035	\$-	\$-	\$51,887,035	\$-	\$51,887,035
股權投資	4,545,008	9,663,348	14,208,356	-	163,785	14,372,141	163,785	14,208,356
其他	100,148	851,026	951,174	-	-	951,174	-	951,174
持有至到期日金融資產								
債券投資	50,117,106	594,572	50,711,678	-	-	50,711,678	-	50,711,678
無活絡市場之債務商品投資								
債券投資	7,060,075	362,208	7,422,283	-	1,294,912	8,717,195	1,294,912	7,422,283
特別股投資	-	549,730	549,730	-	-	549,730	-	549,730
其他	272,300,000	-	272,300,000	-	-	272,300,000	-	272,300,000

國泰金融控股股份有限公司及子公司合併財務報表附註(續)  
(金額除另予註明外，均以新臺幣仟元為單位)

102.09.30	未逾期亦未減損部位金額			已逾期未減損 部位金額(B)	已減損部位 金額(C)	總計 (A)+(B)+(C)	已提列損失 金額(D)	淨額 (A)+(B)+(C)-(D)
	投資等級	非投資等級 及無信評	小計(A)					
備供出售金融資產								
債券投資	\$47,154,525	\$2,435,489	\$49,590,014	\$-	\$-	\$49,590,014	\$-	\$49,590,014
股權投資	5,306,299	8,526,913	13,833,212	-	189,052	14,022,264	189,052	13,833,212
其他	165,611	227,065	392,676	-	-	392,676	-	392,676
持有至到期日金融資產								
債券投資	47,719,346	588,736	48,308,082	-	-	48,308,082	-	48,308,082
無活絡市場之債務商品投資								
債券投資	7,085,995	469,790	7,555,785	-	1,195,733	8,751,518	1,195,733	7,555,785
股權投資	-	549,730	549,730	-	-	549,730	-	549,730
其他	385,000,000	-	385,000,000	-	-	385,000,000	-	385,000,000

102.01.01	未逾期亦未減損部位金額			已逾期未減損 部位金額(B)	已減損部位 金額(C)	總計 (A)+(B)+(C)	已提列損失 金額(D)	淨額 (A)+(B)+(C)-(D)
	投資等級	非投資等級 及無信評	小計(A)					
備供出售金融資產								
債券投資	\$48,134,737	\$2,029,777	\$50,164,514	\$-	\$-	\$50,164,514	\$-	\$50,164,514
股權投資	4,542,271	6,709,298	11,251,569	-	438,311	11,689,880	438,311	11,251,569
其他	-	1,770,324	1,770,324	-	-	1,770,324	-	1,770,324
持有至到期日金融資產								
債券投資	19,965,414	577,456	20,542,870	-	-	20,542,870	-	20,542,870
無活絡市場之債務商品投資								
債券投資	12,637,782	756,057	13,393,839	-	1,273,827	14,667,666	1,273,733	13,393,933
特別股投資	-	549,730	549,730	-	-	549,730	-	549,730
其他	410,100,000	-	410,100,000	-	-	410,100,000	-	410,100,000

D. 子公司國泰世華銀行已逾期惟未減損金融資產帳齡分析

借款人之處理過程延誤及其他行政管理原因皆可能造成金融資產逾期但並未減損。根據子公司國泰世華銀行內部風險管理規則，逾期 30 天以內之金融資產通常不視為減損，除非已有其他證據顯示並非如此。



國泰金融控股股份有限公司及子公司合併財務報表附註(續)  
(金額除另予註明外，均以新臺幣仟元為單位)

103.09.30	逾期1個月以內	逾期1~2個月	合計
應收款			
信用卡業務	\$76,903	\$49,500	\$126,403
其他	2,062	1,330	3,392
貼現及放款			
消費金融業務			
住宅抵押貸款	178,248	58,103	236,351
小額純信用貸款	22,816	13,867	36,683
其他	91,752	46,599	138,351
企業金融業務			
有擔保	274	33,125	33,399
無擔保	117	-	117
102.12.31	逾期1個月以內	逾期1~2個月	合計
應收款			
信用卡業務	\$70,578	\$60,353	\$130,931
其他	2,263	1,850	4,113
貼現及放款			
消費金融業務			
住宅抵押貸款	191,508	65,998	257,506
小額純信用貸款	19,377	9,937	29,314
其他	142,730	70,097	212,827
企業金融業務			
有擔保	-	40,814	40,814
102.09.30	逾期1個月以內	逾期1~2個月	合計
應收款			
信用卡業務	\$65,874	\$55,726	\$121,600
其他	3,242	1,041	4,283
貼現及放款			
消費金融業務			
住宅抵押貸款	235,874	64,783	300,657
小額純信用貸款	7,973	3,711	11,684
其他	157,787	52,306	210,093
企業金融業務			
有擔保	71,834	-	71,834
無擔保	19,890	-	19,890

國泰金融控股股份有限公司及子公司合併財務報表附註(續)  
(金額除另予註明外，均以新臺幣仟元為單位)

102.01.01	逾期1個月以內	逾期1~2個月	合計
應收款			
信用卡業務	\$67,641	\$44,060	\$111,701
其他	4,123	1,748	5,871
貼現及放款			
消費金融業務			
住宅抵押貸款	375,157	92,963	468,120
小額純信用貸款	6,895	3,132	10,027
其他	239,662	94,270	333,932
企業金融業務			
有擔保	3,216	-	3,216
無擔保	1,456	-	1,456

(4) 流動性風險

流動性管理主要為確保子公司國泰世華銀行有能力及準時支付所有到期負債。子公司國泰世華銀行流動性管理之策略規劃由資產負債管理委員會負責，日常操作及執行則由財務部負責，包括流動性風險之衡量、利率敏感性分析、情境模擬分析及緊急應變計劃等管理制度與系統，並採取數量化管理，就日常資金流量及市場狀況之變動，調整其流動性缺口，以確保適當之流動性。當子公司國泰世華銀行之流動性部位面臨或預期有重大變化時，立即呈報董事會，以利妥適處理。

• 為管理流動性風險持有之金融資產及非衍生金融負債到期分析

A. 為管理流動性風險而持有之金融資產

子公司國泰世華銀行及其子公司持有包括現金及具高度流動性且優質之生利資產以支應償付義務及存在於市場環境中之潛在緊急資金調度需求，為管理流動性風險而持有之資產包含：現金及約當現金、存放央行及拆借銀行同業、透過損益按公允價值衡量之金融資產、貼現及放款、備供出售金融資產、持有至到期日之金融資產、無活絡市場之債券投資等。

B. 子公司國泰世華銀行非衍生金融負債到期分析

下表按資產負債表日至合約到期日之剩餘期限列示子公司國泰世華銀行之非衍生金融負債之現金流出分析。表中揭露之金額係以合約現金流量為編製基礎，故部份項目所揭露金額不會與合併資產負債表相關項目對應。

國泰金融控股股份有限公司及子公司合併財務報表附註(續)  
(金額除另予註明外，均以新臺幣仟元為單位)

103.09.30	0-30 天	31-180 天	181 天-1 年	超過 1 年	合計
央行及銀行同業存款	\$37,553,909	\$18,981,296	\$10,596,820	\$19,105	\$67,151,130
央行及同業融資	1,522,193	-	-	-	1,522,193
透過損益按公允價值衡量 之金融負債	-	-	-	946,850	946,850
附買回票券及債券負債	57,813,221	2,383,085	-	-	60,196,306
應付款項	10,244,771	1,878,166	3,692,659	438,613	16,254,209
存款及匯款	263,191,202	702,739,350	628,666,905	78,866,872	1,673,464,329
應付金融債券	22,736	9,308	2,412,513	64,935,107	67,379,664
其他到期資金流出項目	34,595,711	27,197,391	7,225,550	4,035,103	73,053,755

102.12.31	0-30 天	31-180 天	181 天-1 年	超過 1 年	合計
央行及銀行同業存款	\$29,171,990	\$9,424,870	\$7,667,625	\$4,516,515	\$50,781,000
央行及同業融資	1,497,640	-	-	-	1,497,640
透過損益按公允價值衡量 之金融負債	-	-	500,298	-	500,298
附買回票券及債券負債	56,051,595	2,640,870	2,677	-	58,695,142
應付款項	8,272,115	1,057,094	1,030,517	2,061,034	12,420,760
存款及匯款	265,034,724	655,147,509	615,056,779	62,792,426	1,598,031,438
應付金融債券	-	-	-	52,064,160	52,064,160
其他到期資金流出項目	16,425,665	13,555,552	4,233,144	2,053,266	36,267,627

102.09.30	0-30 天	31-180 天	181 天-1 年	超過 1 年	合計
央行及銀行同業存款	\$26,514,316	\$8,709,281	\$4,560,994	\$4,562,118	\$44,346,709
央行及同業融資	1,483,593	-	-	-	1,483,593
附買回票券及債券負債	53,021,448	2,886,521	-	-	55,907,969
應付款項	4,891,412	1,076,867	3,612,055	2,148,466	11,728,800
存款及匯款	310,440,413	645,092,376	552,495,586	63,582,048	1,571,610,423
應付金融債券	-	-	-	52,021,103	52,021,103
其他到期資金流出項目	11,024,461	12,240,746	3,547,804	1,789,857	28,602,868

102.01.01	0-30 天	31-180 天	181 天-1 年	超過 1 年	合計
央行及銀行同業存款	\$25,883,672	\$12,422,707	\$13,630,818	\$109,750	\$52,046,947
央行及同業融資	-	1,456,954	-	-	1,456,954
附買回票券及債券負債	17,597,555	2,777,732	-	-	20,375,287
應付款項	14,818,499	951,629	1,032,113	2,064,225	18,866,466
存款及匯款	360,040,039	590,081,222	515,784,166	56,739,824	1,522,645,251
應付金融債券	-	-	-	41,699,146	41,699,146
其他到期資金流出項目	3,722,458	4,336,869	-	9,393,224	17,452,551

國泰金融控股股份有限公司及子公司合併財務報表附註(續)  
(金額除另予註明外，均以新臺幣仟元為單位)

， 衍生金融負債到期分析

A. 以淨額結算交割之衍生工具

子公司國泰世華銀行以淨額結算交割之衍生工具包括：

- a. 外匯衍生工具：匯率選擇權、無本金交割遠期外匯；及
- b. 利率衍生工具：利率交換選擇權、以淨現金流量交割之利率交換及其他利率合約。

下表按資產負債表日至合約到期日之剩餘期限，列示子公司國泰世華銀行以淨額交割之衍生金融工具。經評估合約到期日係瞭解列示於合併資產負債表上所有衍生金融工具之最基本要素。表中揭露之金額係以合約現金流量為編製基礎，故部份項目所揭露金額不會與合併資產負債表相關項目對應。以淨額結算交割之衍生金融負債到期分析如下：

103.09.30	0-30 天	31-180 天	181 天-1 年	超過 1 年	合計
透過損益按公允價值 衡量之衍生金融負債					
-外匯衍生工具	\$155,510	\$15,351	\$(40,568)	\$(1,121,281)	\$(990,988)
-利率衍生工具	10,289	22,857	40,784	7,592,555	7,666,485
合 計	\$165,799	\$38,208	\$216	\$6,471,274	\$6,675,497

102.12.31	0-30 天	31-180 天	181 天-1 年	超過 1 年	合計
透過損益按公允價值 衡量之衍生金融負債					
-外匯衍生工具	\$315,261	\$471,071	\$(53,722)	\$2,722	\$735,332
-利率衍生工具	434	20,450	55,428	3,745,737	3,822,049
合 計	\$315,695	\$491,521	\$1,706	\$3,748,459	\$4,557,381

102.09.30	0-30 天	31-180 天	181 天-1 年	超過 1 年	合計
透過損益按公允價值 衡量之衍生金融負債					
-外匯衍生工具	\$133,969	\$455,095	\$223,584	\$496	\$813,144
-利率衍生工具	163	10,674	59,669	2,959,410	3,029,916
合 計	\$134,132	\$465,769	\$283,253	\$2,959,906	\$3,843,060

國泰金融控股股份有限公司及子公司合併財務報表附註(續)  
(金額除另予註明外，均以新臺幣仟元為單位)

102.01.01	0-30 天	31-180 天	181 天-1 年	超過 1 年	合計
透過損益按公允價值 衡量之衍生金融負債					
-外匯衍生工具	\$57,407	\$127,037	\$103,663	\$(1,353)	\$286,754
-利率衍生工具	11,759	50,023	37,435	1,240,323	1,339,540
合計	\$69,166	\$177,060	\$141,098	\$1,238,970	\$1,626,294

B. 以總額結算交割之衍生工具

子公司國泰世華銀行以總額交割之衍生金融工具包含：

- a. 外匯衍生金融工具：外匯期貨及外匯交換；
- b. 利率衍生金融工具：換匯換利；
- c. 信用衍生金融工具：所有信用違約交換皆係以總額方式呈現，定期對信用保護賣方支付款項，並於發生信用風險事件時對信用保護買方支付一次性之款項。

下表按資產負債表日至合約到期日之剩餘期限，列示子公司國泰世華銀行以總額交割之衍生金融工具。經評估合約到期日係瞭解列示於合併資產負債表上所有衍生金融工具之最基本要素。表中揭露之金額係以合約現金流量為編製基礎，故部份項目所揭露金額不會與合併資產負債表相關項目對應。以總額結算交割之衍生金融負債到期分析如下：

103.09.30	0-30 天	31-180 天	181 天-1 年	超過 1 年	合計
透過損益按公允價值 衡量之衍生金融負債					
-外匯衍生工具					
-現金流出	\$(2,753,780)	\$(1,865,702)	\$22,566	\$692,911	\$(3,904,005)
-現金流入	125,679	714,411	660,310	113,689	1,614,089
-利率衍生工具					
-現金流出	(35,029)	(217,125)	(27,569)	(306,407)	(586,130)
-現金流入	-	-	-	-	-
現金流出小計	(2,788,809)	(2,082,827)	(5,003)	386,504	(4,490,135)
現金流入小計	125,679	714,411	660,310	113,689	1,614,089
現金流量淨額	\$(2,663,130)	\$(1,368,416)	\$655,307	\$500,193	\$(2,876,046)

國泰金融控股股份有限公司及子公司合併財務報表附註(續)  
(金額除另予註明外，均以新臺幣仟元為單位)

102.12.31	0-30 天	31-180 天	181 天-1 年	超過 1 年	合計
透過損益按公允價值 衡量之衍生金融負債					
-外匯衍生工具					
-現金流出	\$(1,971,525)	\$(1,549,325)	\$(329,735)	\$21,208	\$(3,829,377)
-現金流入	72,633	80,445	75,659	13,976	242,713
-利率衍生工具					
-現金流出	55,641	173,683	68,360	109,897	407,581
-現金流入	-	-	-	-	-
現金流出小計	(1,915,884)	(1,375,642)	(261,375)	131,105	(3,421,796)
現金流入小計	72,633	80,445	75,659	13,976	242,713
現金流量淨額	\$(1,843,251)	\$(1,295,197)	\$(185,716)	\$145,081	\$(3,179,083)

102.09.30	0-30 天	31-180 天	181 天-1 年	超過 1 年	合計
透過損益按公允價值 衡量之衍生金融負債					
-外匯衍生工具					
-現金流出	\$(893,266)	\$(1,080,673)	\$172,071	\$8,430	\$(1,793,438)
-現金流入	58,073	94,971	192,036	188,420	533,500
-利率衍生工具					
-現金流出	(1,308)	(93,849)	(142,337)	(59,548)	(297,042)
-現金流入	-	-	-	-	-
現金流出小計	(894,574)	(1,174,522)	29,734	(51,118)	(2,090,480)
現金流入小計	58,073	94,971	192,036	188,420	533,500
現金流量淨額	\$(836,501)	\$(1,079,551)	\$221,770	\$137,302	\$(1,556,980)

102.01.01	0-30 天	31-180 天	181 天-1 年	超過 1 年	合計
透過損益按公允價值 衡量之衍生金融負債					
-外匯衍生工具					
-現金流出	\$(1,029,082)	\$(1,271,583)	\$(273,293)	\$(242,322)	\$(2,816,280)
-現金流入	77,581	223,841	180,734	19,235	501,391
-利率衍生工具					
-現金流出	-	(19,228)	(35,377)	(178,560)	(233,165)
-現金流入	-	-	-	-	-
現金流出小計	(1,029,082)	(1,290,811)	(308,670)	(420,882)	(3,049,445)
現金流入小計	77,581	223,841	180,734	19,235	501,391
現金流量淨額	\$(951,501)	\$(1,066,970)	\$(127,936)	\$(401,647)	\$(2,548,054)

國泰金融控股股份有限公司及子公司合併財務報表附註(續)  
(金額除另予註明外，均以新臺幣仟元為單位)

*f* 表外項目到期日結構表

A. 不可撤銷之承諾：不可撤銷之承諾包括不可撤銷之約定融資額度及信用卡授信承諾。

B. 金融擔保合約：金融擔保合約係指子公司國泰世華銀行擔任保證人或為擔保信用狀之開狀人。

C. 租賃合約承諾：子公司國泰世華銀行作為承租人在不可撤銷之營業租賃條件下來最低租金給付額列示於下表：

103.09.30	不超過1年	1年至5年	5年以上	合計
不可撤銷之承諾	\$171,100,926	\$203,552,175	\$259,373,055	\$634,026,156
金融擔保合約	14,366,931	2,096,719	18,397	16,482,047
租賃合約承諾				
-不可取消營業租賃給付	697,361	1,087,961	95,279	1,880,601
合計	\$186,165,218	\$206,736,855	\$259,486,731	\$652,388,804

102.12.31	不超過1年	1年至5年	5年以上	合計
不可撤銷之承諾	\$209,239,328	\$125,932,919	\$254,449,728	\$589,621,975
金融擔保合約	13,695,430	763,290	15,120	14,473,840
租賃合約承諾				
-不可取消營業租賃給付	597,184	740,153	63,081	1,400,418
合計	\$223,531,942	\$127,436,362	\$254,527,929	\$605,496,233

102.09.30	不超過1年	1年至5年	5年以上	合計
不可撤銷之承諾	\$49,497,658	\$92,944,172	\$285,295,483	\$427,737,313
金融擔保合約	14,285,974	777,847	12,115	15,075,936
租賃合約承諾				
-不可取消營業租賃給付	407,362	532,968	44,237	984,567
-不可取消營業租賃收入	168,764	176,726	-	345,490
合計	\$64,359,758	\$94,431,713	\$285,351,835	\$444,143,306

102.01.01	不超過1年	1年至5年	5年以上	合計
不可撤銷之承諾	\$58,419,184	\$136,578,962	\$168,137,067	\$363,135,213
金融擔保合約	15,532,327	821,920	8,425	16,362,672
租賃合約承諾				
-不可取消營業租賃給付	553,733	553,135	-	1,106,868
合計	\$74,505,244	\$137,954,017	\$168,145,492	\$380,604,753

國泰金融控股股份有限公司及子公司合併財務報表附註(續)  
(金額除另予註明外，均以新臺幣仟元為單位)

子公司國泰產險及其子公司

子公司國泰產險及其子公司持有衍生商品以外之金融商品主要包括：現金及約當現金與各項投資。子公司國泰產險及其子公司藉由該等金融商品以調節營業資金流量。子公司國泰產險及其子公司另持有其他金融資產與負債，如因營業活動產生的應收票據、應收保費及應付保險賠款與給付、應收與應付再保往來款項、應收與應付再保業務款項、擔保放款等。

子公司國泰產險及其子公司另從事衍生商品之交易，主要包括期貨選擇權契約、遠期外匯換匯合約及利率交換合約，其目的主要在規避子公司國泰產險及其子公司因投資行為產生的股價波動風險、匯率風險與利率風險。子公司國泰產險及其子公司之政策係不從事交易目的衍生商品交易。

子公司國泰產險及其子公司金融商品之主要風險為市場風險、信用風險與流動性風險。經董事會核准之風險管理政策如下：

(1) 市場風險

• 匯率風險

子公司國泰產險及其子公司因持有國外特定金錢信託投資而暴露於美元與新臺幣之匯率變動風險。由於投資部位之金額係屬重大，故子公司國泰產險及其子公司針對此一部份之投資活動執行遠期外匯合約避險。

子公司國泰產險及其子公司另有因非功能性貨幣計價之營業活動再保業務而產生之匯率風險。由於此類型交易通常收現期間較短，評估匯率波動不大，故子公司國泰產險及其子公司原則上並不針對此類型交易進行避險。

子公司國泰產險及其子公司避險工具之條件與被避險項目之條件經自行評估係屬相同，以使避險有效性最大化。

， 利率風險

利率風險係因市場利率之變動而導致金融工具之公允價值或未來現金流量波動之風險，子公司國泰產險及其子公司之利率風險主要係來自於分類為備供出售金融資產之浮動利率投資及固定利率之特別股負債。



國泰金融控股股份有限公司及子公司合併財務報表附註(續)  
(金額除另予註明外，均以新臺幣仟元為單位)

**f** 權益價格風險

子公司國泰產險及其子公司持有國內外之上市櫃權益證券，此等權益證券之價格會因該等投資標的未來價值之不確定性而受影響。子公司國泰產險及其子公司持有之上市櫃權益證券分別屬持有供交易及備供出售類別。子公司國泰產險及其子公司藉由多角化投資並針對單一及整體之權益證券投資設定限額，以管理權益證券之價格風險。

(2) 信用風險

• 信用風險管理政策

子公司國泰產險及其子公司僅與已經核可且信用良好之第三人交易，子公司國泰產險及其子公司政策並規定與客戶進行信用交易前，需經信用確認程序，並持續評估應收保費與應收票據回收情形，故子公司國泰產險及其子公司的壞帳情形良好。另若交易對手發生信用不良之情事，子公司國泰產險及其子公司將逕行暫停相關之合約，待其回復交易狀態後始得繼續相關權利義務之行使。

子公司國泰產險及其子公司之擔保放款業務均經核可，亦經子公司國泰產險及其子公司執行信用確認程序並取得交易對手提供之不動產作為擔保，若交易對手發生信用不良之情事，經提示後子公司國泰產險及其子公司得逕行就擔保之不動產執行相關之權利，確保子公司國泰產險及其子公司相關之權益不受損害。

子公司國泰產險及其子公司從事金融交易所暴露之信用風險，包括發行人信用風險、交易對手信用風險及標的資產信用風險：

- A. 發行人信用風險係指子公司國泰產險及其子公司持有金融債務工具或存放於銀行之存款，因發行人(或保證人)或銀行，發生違約、破產或清算而未依約定條件履行償付(或代償)義務，而使子公司國泰產險及其子公司蒙受財務損失之風險。
- B. 交易對手信用風險係指與子公司國泰產險及其子公司承作金融工具之交易對手於約定日期未履行交割或支付義務，而使子公司國泰產險及其子公司蒙受財務損失之風險。

國泰金融控股股份有限公司及子公司合併財務報表附註(續)  
(金額除另予註明外，均以新臺幣仟元為單位)

C. 標的資產信用風險係指因金融工具所連結之標的資產信用品質轉弱、信用貼水上升、信用評等調降或發生符合契約約定之違約情事而產生損失之風險。

**k** 信用風險集中度分析

A. 下表為子公司國泰產險及其子公司金融資產之信用風險暴險金額之地區分佈：

日期：103年9月30日	信用風險暴險金額-地區別					
金融資產	臺灣	紐澳	歐洲	美洲	新興市場與其他	合計
現金及約當現金	\$4,548,540	\$434	\$4,390	\$863,761	\$3,344,453	\$8,761,578
透過損益按公允價值衡量之金融資產	1,302,620	-	-	-	51,293	1,353,913
備供出售之金融資產	6,693,504	-	96,802	53,080	1,469,255	8,312,641
避險之衍生性金融資產	3,639	-	-	-	-	3,639
無活絡市場之債券投資	850,000	-	326,772	504,416	1,433,430	3,114,618
持有至到期日金融資產	-	-	-	1,287,424	290,260	1,577,684
合計	\$13,398,303	\$434	\$427,964	\$2,708,681	\$6,588,691	\$23,124,073
各地區佔整體比例	57.94%	0.00%	1.85%	11.72%	28.49%	100.00%

日期：102年12月31日	信用風險暴險金額-地區別					
金融資產	臺灣	紐澳	歐洲	美洲	新興市場與其他	合計
現金及約當現金	\$4,415,469	\$10	\$7,946	\$990,830	\$2,771,566	\$8,185,821
透過損益按公允價值衡量之金融資產	1,172,111	-	-	-	139,914	1,312,025
備供出售之金融資產	5,927,566	-	-	25,117	1,282,219	7,234,902
避險之衍生性金融資產	10,022	-	-	-	-	10,022
無活絡市場之債券投資	850,000	-	321,383	300,039	582,318	2,053,740
持有至到期日金融資產	-	-	-	1,668,787	287,150	1,955,937
合計	\$12,375,168	\$10	\$329,329	\$2,984,773	\$5,063,167	\$20,752,447
各地區佔整體比例	59.63%	0.00%	1.59%	14.38%	24.40%	100.00%

國泰金融控股股份有限公司及子公司合併財務報表附註(續)  
(金額除另予註明外，均以新臺幣仟元為單位)

日期：102年9月30日	信用風險暴險金額-地區別					
金融資產	臺灣	紐澳	歐洲	美洲	新興市場與其他	合計
現金及約當現金	\$4,080,376	\$10	\$9,405	\$903,226	\$2,565,270	\$7,558,287
透過損益按公允價值衡量之金融資產	1,040,568	-	-	-	113,616	1,154,184
備供出售之金融資產	5,299,158	-	-	1,258,247	1,479,122	8,036,527
避險之衍生性金融資產	10,589	-	-	-	-	10,589
無活絡市場之債券投資	700,000	-	318,321	297,507	430,176	1,746,004
持有至到期日金融資產	-	-	-	1,865,390	251,877	2,117,267
合計	\$11,130,691	\$10	\$327,726	\$4,324,370	\$4,840,061	\$20,622,858
各地區佔整體比例	53.97%	0.00%	1.59%	20.97%	23.47%	100.00%

日期：102年1月1日	信用風險暴險金額-地區別					
金融資產	臺灣	紐澳	歐洲	美洲	新興市場與其他	合計
現金及約當現金	\$4,843,007	\$54	\$14,840	\$110,172	\$701,186	\$5,669,259
透過損益按公允價值衡量之金融資產	385,460	-	-	-	51,813	437,273
備供出售之金融資產	4,863,917	-	-	284,143	3,256,432	8,404,492
避險之衍生性金融資產	17,134	-	-	-	-	17,134
無活絡市場之債券投資	900,000	-	-	-	423,270	1,323,270
持有至到期日金融資產	-	-	-	2,512,011	-	2,512,011
合計	\$11,009,518	\$54	\$14,840	\$2,906,326	\$4,432,701	\$18,363,439
各地區佔整體比例	59.95%	0.00%	0.08%	15.83%	24.14%	100.00%

## 1 信用風險品質分析

A. 下表為子公司國泰產險及其子公司金融資產之信用品質分類：

日期：103年9月30日	金融資產之信用品質				
金融資產	正常資產		已逾期 但未減損	已減損	合計
	投資等級	非投資等級			
現金及約當現金	\$8,761,578	\$-	\$-	\$-	\$8,761,578
透過損益按公允價值衡量之金融資產	1,353,913	-	-	-	1,353,913
備供出售之金融資產	8,312,641	-	-	-	8,312,641
避險之衍生性金融資產	3,639	-	-	-	3,639
無活絡市場之債券投資	3,114,618	-	-	-	3,114,618
持有至到期日金融資產	1,577,684	-	-	-	1,577,684
合計	\$23,124,073	\$-	\$-	\$-	\$23,124,073

國泰金融控股股份有限公司及子公司合併財務報表附註(續)  
(金額除另予註明外，均以新臺幣仟元為單位)

金融資產	金融資產之信用品質				合計
	正常資產		已逾期 但未減損	已減損	
	投資等級	非投資等級			
日期：102年12月31日					
現金及約當現金	\$8,185,821	\$-	\$-	\$-	\$8,185,821
透過損益按公允價值衡量之金融資產	1,312,025	-	-	-	1,312,025
備供出售之金融資產	7,234,902	-	-	-	7,234,902
避險之衍生性金融資產	10,022	-	-	-	10,022
無活絡市場之債券投資	2,053,740	-	-	-	2,053,740
持有至到期日金融資產	1,955,937	-	-	-	1,955,937
合計	\$20,752,447	\$-	\$-	\$-	\$20,752,447

金融資產	金融資產之信用品質				合計
	正常資產		已逾期 但未減損	已減損	
	投資等級	非投資等級			
日期：102年9月30日					
現金及約當現金	\$7,558,287	\$-	\$-	\$-	\$7,558,287
透過損益按公允價值衡量之金融資產	1,154,184	-	-	-	1,154,184
備供出售之金融資產	8,036,527	-	-	-	8,036,527
避險之衍生性金融資產	10,589	-	-	-	10,589
無活絡市場之債券投資	1,746,004	-	-	-	1,746,004
持有至到期日金融資產	2,117,267	-	-	-	2,117,267
合計	\$20,622,858	\$-	\$-	\$-	\$20,622,858

金融資產	金融資產之信用品質				合計
	正常資產		已逾期 但未減損	已減損	
	投資等級	非投資等級			
日期：102年1月1日					
現金及約當現金	\$5,669,259	\$-	\$-	\$-	\$5,669,259
透過損益按公允價值衡量之金融資產	437,273	-	-	-	437,273
備供出售之金融資產	8,404,492	-	-	-	8,404,492
避險之衍生性金融資產	17,134	-	-	-	17,134
無活絡市場之債券投資	1,323,270	-	-	-	1,323,270
持有至到期日金融資產	2,512,011	-	-	-	2,512,011
合計	\$18,363,439	\$-	\$-	\$-	\$18,363,439

註：投資等級係指信評BBB-以上評等，非投資等級係指未達BBB-以上。

國泰金融控股股份有限公司及子公司合併財務報表附註(續)  
(金額除另予註明外，均以新臺幣仟元為單位)

B. 放款

日期：103年9月30日

擔保放款	未逾期亦未減損部位金額			已逾期但未減損部位金額	已減損部位金額	合計 (EIR 本金)	已提列損失 準備金額	淨額
	優良	良好	一般					
個人消金	\$156,695	\$-	\$-	\$-	\$121,270	\$277,965	\$1,690	\$276,275
法人企金	60,000	-	-	-	161,016	221,016	80,769	140,247
合計	\$216,695	\$-	\$-	\$-	\$282,286	\$498,981	\$82,459	\$416,522

日期：102年12月31日

擔保放款	未逾期亦未減損部位金額			已逾期但未減損部位金額	已減損部位金額	合計 (EIR 本金)	已提列損失 準備金額	淨額
	優良	良好	一般					
個人消金	\$124,583	\$-	\$-	\$-	\$127,966	\$252,549	\$1,563	\$250,986
法人企金	60,000	-	-	-	192,596	252,596	81,061	171,535
合計	\$184,583	\$-	\$-	\$-	\$320,562	\$505,145	\$82,624	\$422,521

日期：102年9月30日

擔保放款	未逾期亦未減損部位金額			已逾期但未減損部位金額	已減損部位金額	合計 (EIR 本金)	已提列損失 準備金額	淨額
	優良	良好	一般					
個人消金	\$128,354	\$-	\$-	\$-	\$123,367	\$251,721	\$1,559	\$250,162
法人企金	60,000	-	-	-	217,987	277,987	81,461	196,526
合計	\$188,354	\$-	\$-	\$-	\$341,354	\$529,708	\$83,020	\$446,688

日期：102年1月1日

擔保放款	未逾期亦未減損部位金額			已逾期但未減損部位金額	已減損部位金額	合計 (EIR 本金)	已提列損失 準備金額	淨額
	優良	良好	一般					
個人消金	\$142,885	\$-	\$-	\$-	\$120,628	\$263,513	\$1,618	\$261,895
法人企金	60,000	-	-	-	271,730	331,730	71,545	260,185
合計	\$202,885	\$-	\$-	\$-	\$392,358	\$595,243	\$73,163	\$522,080

(3) 作業風險

主旨為規避公司因內部控制不當、人為舞弊貪污、管理疏失致使企業面臨潛在之損失。公司已依業務性質建立前臺、中臺及後臺各自獨立之作業流程及電腦系統，並透過嚴格的內部控制制度、內部稽核、外部核閱及法令遵循等機制，有效管理作業風險。本公司並已訂定施行『作業風險損失事件通報辦法』並透過『作業風險損失事件通報系統』，建立損失經驗資料庫。

國泰金融控股股份有限公司及子公司合併財務報表附註(續)  
(金額除另予註明外，均以新臺幣仟元為單位)

(4) 流動性風險

• 流動性風險之定義及來源

金融商品之流動性風險可分為「資金流動性風險」及「市場流動性風險」。「資金流動性風險」係指子公司國泰產險及其子公司無法於合理之時間內、以合理之資金成本，取得必要且充足之資金供給，以致產生資金供需缺口之風險；「市場流動性風險」係指子公司國泰產險及其子公司為獲得必要之資金供給而必須以低於市場價格出售資產而蒙受損失之風險。

**k** 流動性風險之管理情形

子公司國泰產險及其子公司已依業務特性評估與監控短期現金流量情形，建置完善之資金流動性風險管理機制，且考量市場交易量與其所持部位之相稱性審慎管理市場流動性風險，另子公司國泰產險及其子公司對異常及緊急狀況之資金需求已擬定應變計劃，以處理重大流動性風險。

子公司國泰產險及其子公司依實際管理需求或特殊情況，採用模型評估現金流量風險，例如現金流量模型或壓力測試模型。

壓力測試(stress testing)分析，係測試在極端異常之不利情境下，資金流動性之變動情形，以確保資金流動性。壓力情境包括重大之市場波動、各種信用事件發生及非預期之金融市場資金流動性緊縮等可能產生資金流動性壓力之假設，以衡量在不影響正常業務與營運之前提下，公司整體資金供給、需求與各期間正負資金缺口變動情形。

若產生壓力情境之資金缺口時，風險管理部除進行內部討論外，並將結果呈報管理階層及提供資金調度管理單位參考，並採取必要程序以防止壓力事件之發生。

國泰金融控股股份有限公司及子公司合併財務報表附註(續)  
(金額除另予註明外，均以新臺幣仟元為單位)

f 下表為子公司國泰產險及其子公司金融負債之合約所載付款之到期情形，依據最早可能被要求還款之日期並以其未折現現金流量編製，所列金額亦包括約定之利息。

日期：103年9月30日

負債	帳面金額	合約現金 流量	6個月以內	6-12個月	1-2年	2-5年	超過5年
應付款項	\$2,517,566	\$1,251,932	\$1,232,777	\$11,838	\$5,936	\$1,381	\$-
透過損益按公允價值 衡量之金融負債	55,051	55,051	33,023	20,525	1,503	-	-
特別股負債	1,000,000	1,000,000	-	-	-	1,000,000	-

日期：102年12月31日

負債	帳面金額	合約現金 流量	6個月以內	6-12個月	1-2年	2-5年	超過5年
應付款項	\$2,622,538	\$1,363,246	\$1,334,100	\$21,223	\$7,181	\$742	\$-
透過損益按公允價值 衡量之金融負債	28,352	28,352	25,978	2,374	-	-	-
特別股負債	1,000,000	1,000,000	-	-	-	1,000,000	-

日期：102年9月30日

負債	帳面金額	合約現金 流量	6個月以內	6-12個月	1-2年	2-5年	超過5年
應付款項	\$2,292,718	\$1,309,851	\$1,271,335	\$30,751	\$6,148	\$1,617	\$-
透過損益按公允價值 衡量之金融負債	34,195	34,195	40,485	(6,290)	-	-	-
特別股負債	1,000,000	1,000,000	-	-	-	-	1,000,000

日期：102年1月1日

負債	帳面金額	合約現金 流量	6個月以內	6-12個月	1-2年	2-5年	超過5年
應付款項	\$2,223,005	\$1,205,101	\$1,182,771	\$16,771	\$3,852	\$1,707	\$-
特別股負債	1,000,000	1,000,000	-	-	-	-	1,000,000

國泰金融控股股份有限公司及子公司合併財務報表附註(續)  
(金額除另予註明外，均以新臺幣仟元為單位)

(5) 市場風險分析

市場風險係指匯率及商品價格、利率、信用價差及股票價格等市場風險因素出現變動，可能導致子公司國泰產險及其子公司之收益或投資組合價值減少之風險。

子公司國泰產險及其子公司持續運用風險值(Value at Risk, VaR)及壓力測試等市場風險管理工具，以完整有效地衡量、監控與管理市場風險。

• 風險值

風險值係用以衡量投資組合於特定之期間和信賴水準(confidence level)下，因市場風險因子變動導致投資組合可能產生之最大潛在損失。子公司國泰產險及其子公司目前以 99%之信賴水準計算未來一日(一週、雙週)之風險值。

風險值模型必須能夠合理、完整、正確的衡量該金融工具或投資組合之最大潛在風險，方能作為子公司國泰產險及其子公司管理風險之模型；使用於管理風險之風險值模型，必須持續地進行模型驗證與回溯測試，以顯示該模型能夠合理有效衡量金融工具或投資組合之最大潛在風險。

**k** 壓力測試

在風險值模型之外，子公司國泰產險及其子公司定期以壓力測試衡量極端異常事件發生時之潛在風險。壓力測試係衡量一系列金融變數出現極端變動時，對投資組合價值之潛在影響。

目前子公司國泰產險及其子公司定期採用因子敏感度分析及假設情境模擬分析等方法，進行部位之壓力測試，該測試已能包含各種歷史情境中各項風險因子變動所造成之部位損失：

A. 因子敏感度分析(Simple Sensitivity)

因子敏感度分析係衡量特定風險因子變動所造成之投資組合價值變動金額。



國泰金融控股股份有限公司及子公司合併財務報表附註(續)  
(金額除另予註明外，均以新臺幣仟元為單位)

B. 情境分析(Scenario Analysis)

情境分析係衡量假設之壓力事件發生時，對投資部位總價值所造成之變動金額，其方法包括：

a. 歷史情境：

選取歷史事件發生期間，將該期間風險因子之波動情形加入目前之投資組合，並計算投資組合於該事件發生所產生之虧損金額。

b. 假設情境：

對未來有可能會發生之市場極端變動，進行合理預期之假設，將其相關風險因子之變動加入目前之投資組合，並衡量投資部位於該事件發生所產生之虧損金額。

風險管理部定期進行歷史情境與假設情境之壓力測試報告，以作為公司風險分析、風險預警與業務管理之依據。

日期：103年9月30日	壓力測試表	
風險因子	變動數 (+/-)	部位損益變動
權益風險(股價指數)	-10%	\$(245,486)
利率風險(殖利率曲線)	20bp	(70,493)
匯率風險(匯率)	美金兌台幣貶值1元	(110,874)

日期：103年9月30日		損益	權益
匯率風險敏感度	歐元升值1%	\$-	\$150
	人民幣升值1%	17,706	981
	港幣升值1%	-	173
	台幣升值1%	(32,066)	(3,262)
利率風險敏感度	殖利率曲線(美金)平移上升1bp	(1,823)	(133)
	殖利率曲線(人民幣)平移上升1bp	(52)	(73)
	殖利率曲線(台幣)平移上升1bp	(131)	(1,313)
權益證券價格敏感度	權益證券價格上升1%	-	24,549

國泰金融控股股份有限公司及子公司合併財務報表附註(續)  
(金額除另予註明外，均以新臺幣仟元為單位)

日期：102年9月30日	壓力測試表	
風險因子	變動數 (+/-)	部位損益變動
權益風險(股價指數)	-10%	\$(167,197)
利率風險(殖利率曲線)	20bp	(73,775)
匯率風險(匯率)	美金兌台幣貶值1元	(77,176)

日期：102年9月30日		損益	權益
匯率風險敏感度	人民幣升值1%	\$7,160	\$1,419
	港幣升值1%	-	103
	台幣升值1%	(9,303)	(4,914)
利率風險敏感度	殖利率曲線(美金)平移上升1bp	(1,690)	(141)
	殖利率曲線(人民幣)平移上升1bp	-	(84)
	殖利率曲線(台幣)平移上升1bp	(101)	(1,673)
權益證券價格敏感度	權益證券價格上升1%	-	16,720

子公司國泰綜合證券及其子公司

(1) 風險管理制度

• 風險管理主旨

秉持金控母公司之風險管理政策，在子公司國泰綜合證券營運過程中，除遵循國內外法令規章外，能有效率且有彈性地管理風險，以達成公司整體最大利潤目的。

， 風險管理制度

子公司國泰綜合證券整體性風險管理制度以「風險管理政策」為最高指導原則，於「風險管理政策」中明確訂定子公司國泰綜合證券風險管理之主旨、範圍、組織職責與運作、管理原則與報告等重要風險管理事項。

子公司國泰綜合證券風險管理制度，涵蓋營運過程中所面臨之各類風險，包括市場風險、信用風險、作業風險、流動性風險、資本適足性管理、法律風險及其他與公司營運有關之風險。各項業務於承作前，必須先辨識其所面臨之各類風險，並完整規劃管理風險的機制與方法，確保其符合風險管理政策之規範。

國泰金融控股股份有限公司及子公司合併財務報表附註(續)  
(金額除另予註明外，均以新臺幣仟元為單位)

**f** 風險管理組織

A. 董事會

核定風險管理政策及決定各項風險管理規範之核定層級。董事會應確保所核定的風險管理政策符合公司經營活動性質、業務種類並涵蓋各項風險，監督風險管理制度之有效執行，並負風險管理最終責任。

B. 風險管理委員會

負責審議風險管理政策、準則、交易管理辦法，決定風險暴露之合適程度，並監督公司風險管理制度之運作。風險管理委員會直屬董事會，成員包含總經理、財務部主管、會計部主管、風險管理部主管及交易相關部室主管，原則上每季召開一次，臨時會得由董事長召集之。

C. 風險管理部

風險管理部隸屬董事會，其主管與成員不得兼任交易或交割部門業務。職責為負責擬定並執行公司風險管理政策、準則與作業辦法，定期檢視政策、準則與辦法是否與公司業務發展相稱，並視公司發展進程，建立線上監控與預警系統及應變機制。

D. 業務單位

參與風險管理機制之訂定，執行所屬單位日常風險之管理與報告，確保業務單位內使用模型之可信度在一致之基礎下進行，並確實遵循業務單位之內部控制程序，以符合法規及風險管理政策。

E. 稽核室

內部稽核人員定期執行風險管理程序與內部控制制度稽核作業，追蹤內部控制制度缺失及異常，定期作成追蹤報告，以確定相關單位業已及時採取適當之改善措施。

F. 財務部

參與風險管理機制之訂定，負責執行流動性風險管理，並定期提供流動性風險管理報表與資金流動性模擬評估報告，送交風險管理部。

國泰金融控股股份有限公司及子公司合併財務報表附註(續)  
(金額除另予註明外，均以新臺幣仟元為單位)

G. 會計部

參與風險管理機制之訂定，每月製作並提供資本適足性申報表，送交風險管理部。

H. 法務室

執行法律風險管理、確保業務執行及風險管理制度皆能遵循法令規範。

〃 風險管理流程

子公司國泰綜合證券之風險管理流程，包含風險辨識、風險衡量、風險管理機制及風險報告，各類風險評估及因應策略分別敘述如下：

A. 市場風險

a. 定義：

公司投資部位(含股票、債券及衍生性商品等)，因金融市場工具之價格變動，進而影響子公司國泰綜合證券金融資產價值產生損失之風險。

b. 控管方式：

依產品/部門特性及實際作業面訂定各項交易管理辦法，明訂各產品/部門之授權額度、風險限額、停損規定及超限處理方式，並透過業務單位中台風控人員以及即時監控系統以有效落實相關管控機制。此外，定期提供市場風險管理報告，包括市價評估、超缺避金額、市場風險值(VaR)、模型回溯測試，並針對不同極端情境進行壓力測試，以確實掌握公司所承受風險狀況，並有效管理整體風險。

B. 信用風險

a. 定義：

因交易對手或債務人因財務狀況惡化或其他因素，導致不履行其契約義務，致子公司國泰綜合證券產生損失的風險。

國泰金融控股股份有限公司及子公司合併財務報表附註(續)  
(金額除另予註明外，均以新臺幣仟元為單位)

b. 控管方式：

落實交易前交易對手信用狀況審核，及交易後風險暴露管理，並依據信用評等模型，控管可能因證券交易業務所產生之風險。定期針對投資業務風險集中度與風險暴露進行分析報告，並對於投資部位或衍生工具業務，依交易對手信用評等 (TCRI、中華信評、S&P、Moody's、Fitch)訂定相關承作限額。此外，對於自辦信用整戶維持率高風險區間客戶以及標的之信用餘額佔市場信用餘額比例達一定水準以上所涵蓋之客戶均定期進行檢視，並配合金控建置信用風險緊急事件通報機制。

C. 作業風險

a. 定義：

作業風險係指因內部作業、人員及系統之不當或失誤，或外部事件所造成之損失。此定義包括法律風險，但不包括策略風險及信譽風險。

b. 控管方式：

針對前、中、後臺之作業流程，建立授權與權責劃分，交易、交易確認、交割、財務會計、交易文件歸檔備查，建立嚴謹之作業程序，預防不當之人為疏失與舞弊，嚴格要求各部門建立與落實內稽與內控制度，建立作業風險損失事件通報制度及損失資料庫統計，以深入瞭解損失所造成原因。此外，設有稽核室隸屬董事會，針對日常作業項目執行查核作業，以落實完善之內稽內控，並定期提出查核報告，力求降低各項作業疏誤產生之損失。

D. 流動性風險

a. 定義：

流動性係指公司取得資金以維持所需之變現性，並充分支應資產成長及償付負債之能力。

國泰金融控股股份有限公司及子公司合併財務報表附註(續)  
(金額除另予註明外，均以新臺幣仟元為單位)

b. 控管方式：

訂定流動性風險衡量指標，並定期編制流動性風險管理報表以檢視資金狀態與資產負債到期日缺口。藉由資產負債到期日期限結構分析表的編制，作為規劃資金之調度之依據；此外，定期執行資金流動性模擬作業，確保在極端情境下有相對應之應變措施，以支應資金缺口。同時取得其他金融機構可短期融資放款資金額度及其進出款項之管理，以維持適當之流動性並確保公司的支付能力。

E. 法律風險

a. 定義：

因契約瑕疵或交易對方適格性導致交易契約無效無法履行所衍生的風險。

b. 控管方式：

制定法律文件擬定與審閱的流程，契約相關文件均會簽法務室，並視需要參酌外部律師意見進行審核。

F. 資本適足性管理

a. 定義：

落實公司之資本管理，維持適當之資本適足率，並確保資本結構之健全，及促進業務之穩健成長。

b. 控管方式：

訂定資本適足性衡量管理指標，並定期編製資本適足性管理報表，以評估公司資本適足比率之適當及資本結構之健全。

國泰金融控股股份有限公司及子公司合併財務報表附註(續)  
(金額除另予註明外，均以新臺幣仟元為單位)

G. 聲譽風險及策略風險

a. 定義：

聲譽風險為因應公司因經營的負面事項，不論事情是否屬實，而可能導致客戶基礎縮小、收益減少、致須承擔龐大的訴訟費用，或其他可能損失的風險；策略風險為因應公司因應錯誤的商業決策、或決策執行不當、或對同業競爭缺乏適當回應、或產業變動缺乏適當反應，而收益或資本受到即時或未來可能損失的風險。

b. 控管方式：

針對聲譽風險及策略風險等重大事件，訂定內部因應辦法，以降低重大事件發生時之風險損失。

針對上述各項風險來源制定風險管理政策與準則，明確訂定各項風險源之管理機制，並建立訂定各項風險管理限額指標且定期檢視管理指標之妥適性。此外，每半年提報風險管理業務執行工作報告予風險管理委員會及董事會，並報備金控風險管理處，說明公司風險承受情形及現行風險管理制度之妥適性。

... 避險與抵減風險策略

子公司國泰綜合證券避險與抵減風險政策主要是透過買賣標的物之金融商品，進行動態避險，以複製出與衍生工具到期時相同之現金流量。發行後流通在外權證部位與結構型商品部位避險皆採 Delta Neutral 為原則，若因金融市場收盤前價格巨幅波動或因重大事件影響致違反避險操作之規定，或交易員避險操作違反避險操作之規定時，業務部門應以書面說明，會簽風險管理部，呈總經理核定。

子公司國泰綜合證券依各商品之特性於相關交易管理辦法中訂定授權交易限額與停損機制。部位達預警點時，風險管理部即以書面(含 e-mail)方式通知所屬業務部門主管及部位管理人員，並持續追蹤部位變化。此外，業務部門應依據授權部位限額規定承作，若觸及停損點應強制停損出場或提出例外管理報告，說明原因及具體處置計劃。

國泰金融控股股份有限公司及子公司合併財務報表附註(續)  
(金額除另予註明外，均以新臺幣仟元為單位)

(2) 信用風險分析

子公司國泰綜合證券從事金融交易所暴露之信用風險，包括發行人信用風險、交易對手信用風險及標的資產信用風險：

- 發行人信用風險係指子公司國泰綜合證券持有金融債務工具或存放於銀行之存款，因發行人(或保證人)或銀行，發生違約、破產或清算而未依約定條件履行償付(或代償)義務，而使子公司國泰綜合證券蒙受財務損失之風險。

，交易對手信用風險係指與子公司國泰綜合證券承作金融工具之交易對手於約定日期未履行交割或支付義務，而使子公司國泰綜合證券蒙受財務損失之風險。

f 標的資產信用風險係指因金融工具所連結之標的資產信用品質轉弱、信用貼水上升、信用評等調降或發生符合契約約定之違約情事而產生損失之風險。

使子公司國泰綜合證券面臨信用風險之金融資產包括銀行存款、債務證券、店頭市場(Over-the-Counter, OTC)衍生工具之交易、債(票)券附條件交易、有價證券借貸交易(以下簡稱：借券交易)存出保證金、期貨交易保證金、其他存出保證金及應收款項等。

(3) 資金流動性風險分析

- 現金流量分析

資金流動性風險係指公司無法在合理之時間內、以合理之資金成本，取得必要且充足之資金供給，以致產生資金供需缺口之風險，或子公司國泰綜合證券為獲得必要之資金供給而必須以低於市場價格出售資產而蒙受損失之風險。



國泰金融控股股份有限公司及子公司合併財務報表附註(續)  
(金額除另予註明外，均以新臺幣仟元為單位)

民國103年9月30日  
金融負債現金流量分析表  
付款期間

金融負債	1個月內	1至3個月	3至6個月	6個月以上	合計
應付商業本票	\$5,070,000	\$-	\$-	\$-	\$5,070,000
透過損益按公允價值衡 量之金融負債—流動	1,501,052	-	-	-	1,501,052
附買回債券負債	2,250,000	-	-	-	2,250,000
融券保證金及應付融券 擔保價款	22,876	45,752	68,628	274,519	411,775
期貨交易人權益	1,740,565	-	-	-	1,740,565
應付款項	2,179,708	-	-	2,867,982	5,047,690
其他	-	-	-	16,376	16,376
合計	\$12,764,201	\$45,752	\$68,628	\$3,158,877	\$16,037,458
佔整體比例	79.59%	0.29%	0.43%	19.70%	100%

短期借款、應付商業本票及附買回債券負債為公司資金調度工具，均為3個月內之短期融通方式。

民國103年9月30日  
現金流量缺口表  
收款期間

金融資產	1個月內	1至3個月	3至6個月	6個月以上	合計
現金及約當現金	\$1,082,186	\$-	\$-	\$-	\$1,082,186
透過損益按公允價值衡 量之金融資產—流動					
營業證券	6,492,318	-	-	-	6,492,318
期貨交易保證金	-	-	-	397,194	397,194
開放型基金	53,614	-	-	-	53,614
買入選擇權—期貨	-	-	-	29,165	29,165
備供出售金融資產	398,512	-	-	236,006	634,518
其他流動資產—定期存款	-	-	-	900,000	900,000
客戶保證金專戶	1,741,229	-	-	-	1,741,229
應收款項	5,927,740	2,530	3,795	15,809	5,949,874
應收證券融資款	155,006	310,012	465,018	1,860,070	2,790,106
其他	-	-	-	725,456	725,456
小計	15,850,605	312,542	468,813	4,163,700	20,795,660
資金結餘	\$3,086,404	\$266,790	\$400,185	\$1,004,823	\$4,758,202

國泰金融控股股份有限公司及子公司合併財務報表附註(續)  
(金額除另予註明外，均以新臺幣仟元為單位)

， 資金流動性風險壓力測試

子公司國泰綜合證券定期以壓力測試(stress testing)進行資金流動性模擬評估，以測試在極端異常之不利情境下，子公司國泰綜合證券及其子公司資金流動性的變動情形，以確保子公司國泰綜合證券及其子公司資金流動性。壓力情境包括重大之市場波動、各種信用事件發生及非預期之金融市場資金流動性緊縮等可能產生資金流動性壓力之假設，以衡量在不影響正常業務與營運之前提下，集團整體資金供給、需求與各期間正負資金缺口變動情形。

若產生壓力情境之資金缺口時，將藉由以下程序，以防止壓力事件之發生：

- A. 依子公司國泰綜合證券「經營危機應變措施管理準則」及「資金緊急應變辦法」之規定辦理資金籌措方案及資產及負債調整方案。
- B. 資金籌措方案：a. 動用銀行短期授信額度 b. 存單質借 c. 發行商業本票。
- C. 資產及負債調整方案：a. 出售有價證券 b. 收回投資於貨幣市場之短期資金。

(4) 市場風險分析

子公司國泰綜合證券持續地運用敏感度分析、風險值(Value at Risk, VaR)以及壓力測試等市場風險管理工具，以完整有效地衡量、監控與管理市場風險。

• 敏感度分析

敏感度分析係用於衡量特定市場因子發生變動時，子公司國泰綜合證券各項產品、投資組合所受之衝擊與影響程度。依據風險類別的差異，子公司國泰綜合證券針對業務承作屬性，訂定相關控管規定，分別使用下列的敏感度以衡量與監控子公司國泰綜合證券在該類風險的暴險程度：

- A. 基點價值(price value of basis point, PVBP)：衡量特定殖利率曲線平行移動 1 個基本點(basis point)時，該部位價值之變動金額。

國泰金融控股股份有限公司及子公司合併財務報表附註(續)  
(金額除另予註明外，均以新臺幣仟元為單位)

- B. Delta：衡量特定基礎資產價格變動 1% 時，該部位價值之變動金額。
- C. Gamma：衡量特定基礎資產價格變動 1% 時，該部位 Delta 金額之變動量。
- D. Vega：衡量特定基礎資產價格波動率變動 1% 時，該部位價值之變動金額。

， 風險值

子公司國泰綜合證券風險值係用以衡量投資組合於特定的期間和信賴水準(confidence level)下，因市場風險因子變動導致投資組合可能產生的最大潛在損失。子公司國泰綜合證券目前以 99% 之信賴水準，計算未來一日之風險值；且針對市場風險值模型每年進行回溯測試(Back Test)，以檢驗模型之準確性。

交易活動單日風險值統計表：99%信賴水準，1 日風險值

103年前三季		新臺幣仟元
期	終	21,521
平	均	16,724
最	低	7,135
最	高	29,064

**f** 壓力測試

在風險值模型之外，子公司國泰綜合證券每月進行壓力測試(Stress Test)，以評估國內外重大事件情境對資產組合造成之影響程度，從中找出影響資產組合較大之風險因子，並配合市況持續性追蹤及檢討報告，並考慮國內外經濟金融環境出現急遽變化時，得不定期依自訂情境或極端情境進行測試，衡量極端不正常情況下資產組合之最大損失，以有效管理各種情況下風險。

國泰金融控股股份有限公司及子公司合併財務報表附註(續)  
(金額除另予註明外，均以新臺幣仟元為單位)

壓力測試情境，包含歷史情境及假設情境：

A. 歷史情境：

選取歷史事件發生期間，將該期間風險因子的波動情形加入目前之投資組合，並計算投資組合在該事件發生所產生的虧損金額，如 2008 年雷曼破產、2011 年日本大地震等對金融市場產生立即、重大與全面性衝擊之事件。

B. 假設情境：

子公司國泰綜合證券對未來有可能會發生之市場極端變動，進行合理預期之假設，將其相關風險因子之變動加入目前之投資組合，並衡量投資部位在該事件發生所產生的虧損金額，包括全球系統失調，導致股票市場下跌 10%。

民國103年9月30日

壓力測試表

風險因子	風險價格	變動數(+/-)	部位損益變動
權益風險	股價指數	-10%	-157,482
利率風險	殖利率曲線	+100bps	-94,014
匯率風險	匯率	+3%	-319
商品風險	商品價格	-10%	0

3. 本集團民國 103 年 9 月 30 日、102 年 12 月 31 日、102 年 9 月 30 日及 102 年 1 月 1 日具重大影響之外幣金融資產及負債資訊如下：

	103.9.30			102.12.31		
	外幣	匯率	新臺幣	外幣	匯率	新臺幣
<u>金融資產</u>						
<u>貨幣性項目</u>						
美金(USD)	49,277,562	30.4360	1,499,811,877	\$46,017,762	29.9500	\$1,378,231,972
人民幣(RMB)	71,841,200	4.9382	354,766,214	38,940,825	4.9436	192,507,862
<u>非貨幣性項目</u>						
美金(USD)	5,611,494	30.4360	170,791,431	4,346,951	29.9500	130,191,182
<u>金融負債</u>						
<u>貨幣性項目</u>						
美金(USD)	7,197,115	30.4360	219,051,392	7,367,326	29.9500	220,651,414

國泰金融控股股份有限公司及子公司合併財務報表附註(續)  
(金額除另予註明外，均以新臺幣仟元為單位)

	102.9.30			102.1.1		
	外幣	匯率	新臺幣	外幣	匯率	新臺幣
<u>金融資產</u>						
<u>貨幣性項目</u>						
美金(USD)	\$47,723,224	29.6700	\$1,415,948,056	\$45,105,812	29.1360	\$1,314,202,938
人民幣(RMB)	26,091,419	4.8497	126,535,555	19,422,188	4.6797	90,890,013
<u>非貨幣性項目</u>						
美金(USD)	4,275,037	29.6700	126,840,348	3,188,552	29.1360	92,901,651
<u>金融負債</u>						
<u>貨幣性項目</u>						
美金(USD)	7,134,919	29.6700	211,693,047	6,087,435	29.1360	177,363,506

4. 全權委託投資相關資訊

子公司國泰人壽民國 103 年 9 月 30 日、102 年 12 月 31 日、102 年 9 月 30 日及 102 年 1 月 1 日出資全權委託證券投資信託事業代為操作，其投資項目如下：

投資項目	103.9.30		102.12.31	
	帳面金額	公允價值	帳面金額	公允價值
上市(櫃)股票	\$124,010,613	\$124,010,613	\$129,828,751	\$129,828,751
國外股票	49,855,932	49,855,932	55,726,731	55,726,731
附買回條件債券	13,848,000	13,848,000	2,088,200	2,088,200
銀行存款	21,738,344	21,738,344	22,994,358	22,994,358
受益憑證	5,881,690	5,881,690	18,109,871	18,109,871
期貨及選擇權	687,225	687,225	911,776	911,776
公司債	727,602	727,602	837,194	837,194
合計	\$216,749,406	\$216,749,406	\$230,496,881	\$230,496,881

投資項目	102.9.30		102.1.1	
	帳面金額	公允價值	帳面金額	公允價值
上市(櫃)股票	\$123,047,925	\$123,047,925	\$100,690,134	\$100,690,134
國外股票	44,699,635	44,699,635	28,173,078	28,173,078
附買回條件債券	3,140,000	3,140,000	6,336,804	6,336,804
銀行存款	27,341,927	27,341,927	38,106,426	38,106,426
受益憑證	18,450,626	18,450,626	29,184,078	29,184,078
期貨及選擇權	862,047	862,047	1,482,600	1,482,600
公司債	842,003	842,003	690,768	690,768
合計	\$218,384,163	\$218,384,163	\$204,663,888	\$204,663,888

國泰金融控股股份有限公司及子公司合併財務報表附註(續)  
(金額除另予註明外，均以新臺幣仟元為單位)

截至民國 103 年 9 月 30 日全權委託之資金額度為新臺幣 132,000,000 仟元、美元 1,470,000 仟元、港幣 1,550,000 仟元；民國 102 年 12 月 31 日全權委託之資金額度為新臺幣 143,000,000 仟元、美元 1,990,000 仟元、港幣 2,000,000 仟元；民國 102 年 9 月 30 日全權委託之資金額度為新臺幣 143,000,000 仟元、美元 1,990,000 仟元、港幣 2,000,000 仟元；民國 102 年 1 月 1 日全權委託之資金額度為新臺幣 140,000,000 仟元、美元 2,090,000 仟元、港幣 2,000,000 仟元。

5. 資本管理

目前集團及各子公司資本適足率均符合法定要求。在符合本集團及個別子公司法定資本適足率標準之前提下，運用動態資本管理機制增進集團子公司資本效率，並考量於資本重新分配後，子公司並不會因為減低其核心資本保留水準而影響其風險承擔能力。據此，本公司將視各子公司資本強弱情形進行整體規劃考量，以期提高集團之資本運用效率。

6. 與子公司及各子公司間進行業務或交易行為，共同業務推廣行為、資訊交互運用或共用營業設備或場所資訊

(1) 進行業務或交易行為

請詳附註七關係人交易。

(2) 共同業務推廣行為

為強化競爭力與提升經營綜效，本公司結合銀行、保險、及證券等多樣化的金融機構，架構起一個功能完整的經營平台，藉由遍佈全台的經營據點與訓練有素的專業銷售人員，發展共同行銷業務，提供客戶一站購足的服務。

國泰金融控股股份有限公司及子公司合併財務報表附註(續)  
(金額除另予註明外，均以新臺幣仟元為單位)

(3) 資訊交互運用

本公司為提供客戶整體多元化之金融理財商品與服務，已依「金融控股公司法」、「個人資料保護法」、「金融控股公司子公司間共同行銷管理辦法」、「金融控股公司及其子公司自律規範」及金管會訂定之相關函令等之規定，訂定『國泰金融控股股份有限公司子公司間共同行銷管理辦法』、『國泰金融控股股份有限公司暨子公司保密措施共同聲明』、『國泰金融控股股份有限公司與子公司間業務資料與客戶資料保密協定書』及『國泰金融控股股份有限公司資料倉儲管理作業要點』等相關管理規範，務求於合乎法令、安全與保密的環境下，交互運用客戶資料，並提供客戶完整的金融商品與服務。

(4) 共同營業設備或場所

為提升國泰金控全方位金融服務，以客戶為中心架構「一站購足」之金融服務，依據「金融控股公司子公司間共同行銷管理辦法」規定，本公司業已於 99.9.13 取得主管機關准予備查案，自該日起於國泰世華銀行所有營業據點(165 家分行)皆可進行保險業務共同行銷，及所有營業據點除簡易型分行(3 家分行)外，從事證券業務之共同行銷。另亦於 100.9.2 取得主管機關准予備查案，於國泰人壽所有行政中心及服務中心(合計 186 處)從事銀行及產險業務之共同行銷。未來將持續致力於法令核准範圍內，向主管機關申請開展共同行銷業務範圍。

(5) 收入、成本、費用與損益分攤方式及金額

本公司對於子公司間共同業務推廣行為之收入、成本、費用與損益分攤方式，係依業務性質採直接歸屬各子公司之方式。

7. 重大合約：無。

8. 會計政策變動說明

本集團為使財務報表能提供更可靠且攸關之資訊，提高財報透明度，有利國際接軌，並增加公司淨值及未來風險承受能力，自願於民國 103 年度對於投資性不動產之後續衡量由成本模式改為公允價值模式。追溯適用此新會計政策後，其影響數彙整如下：

國泰金融控股股份有限公司及子公司合併財務報表附註(續)  
(金額除另予註明外，均以新臺幣仟元為單位)

	102.12.31	102.9.30	102.1.1
對資產負債表之影響			
投資性不動產－淨額增加	\$100,131,068	\$83,559,885	\$78,757,926
不動產及設備－淨額增加	247,507	-	-
待出售資產－淨額增加	13,471	-	-
遞延所得稅資產增加	23,525	18,317	19,610
遞延所得稅負債增加	6,165,422	5,423,222	3,535,386
保留盈餘增加	84,242,411	78,154,980	75,242,150
其他權益增加	10,007,738	-	-
	103.7.1~103.9.30	102.7.1~102.9.30	
對綜合損益表之影響			
營業收入減少	\$(60,716)		\$(18,957)
營業費用減少	-		380,550
投資性不動產出租予集團 關係人視為自用不動產 提列之折舊費用	(121,412)		-
所得稅費用減少(增加)	32,340		(61,471)
本期淨利(減少)增加	(149,788)		300,122
其他綜合損益增加	-		-
每股盈餘(減少)增加	(0.01)		0.02
	103.1.1~103.9.30	102.1.1~102.12.31	102.1.1~102.9.30
對綜合損益表之影響			
營業收入增加	\$16,460,839	\$9,252,429	\$3,607,880
營業費用減少	-	1,575,875	1,194,080
投資性不動產出租予集團 關係人視為自用不動產 提列之折舊費用	(363,966)	-	-
所得稅費用增加	(2,495,487)	(1,828,043)	(1,889,129)
本期淨利增加	13,601,386	9,000,261	2,912,831
其他綜合損益增加	827,609	10,007,738	-
每股盈餘增加	1.08	0.74	0.23



國泰金融控股股份有限公司及子公司合併財務報表附註(續)  
(金額除另予註明外，均以新臺幣仟元為單位)

十三、附註揭露事項

1. 重大交易事項相關資訊

編號	項 目	附 表
1	累積買進或賣出同一轉投資事業股票之金額達新臺幣三億元或實收資本額百分之十以上	無
2	取得不動產之金額達新臺幣三億元或實收資本額百分之十以上	無
3	處分不動產之金額達新臺幣三億元或實收資本額百分之十以上	無
4	與關係人交易之手續費折讓合計達新臺幣五百萬元以上	無
5	應收關係人款項達新臺幣三億元或實收資本額百分之十以上	附表二
6	子公司出售不良債權資訊	P.274
7	子公司依金融資產證券化條例或不動產證券化條例申請核准辦理之證券化商品類型及相關資訊	無
8	從事衍生性商品交易	附註十二.1

2. 轉投資事業相關資訊：

編號	項 目	附 表
1	資金貸與他人	無
2	為他人背書保證	無
3	期末持有有價證券情形	附表一
4	累積買進或賣出同一有價證券之金額達新臺幣三億元或實收資本額百分之十以上	無
5	取得不動產之金額達新臺幣三億元或實收資本額百分之十以上	附表三
6	處分不動產之金額達新臺幣三億元或實收資本額百分之十以上	附表四
7	與關係人交易之手續費折讓合計達新臺幣五百萬元以上	無
8	應收關係人款項達新臺幣三億元或實收資本額百分之十以上	附表二之一
9	從事衍生性商品交易	附註十二.1
10	被投資公司名稱、所在地.....等相關資訊	無

註：附註揭露事項之相關附表請參閱第 275 頁至第 286 頁。

國泰金融控股股份有限公司及子公司合併財務報表附註(續)  
(金額除另予註明外，均以新臺幣仟元為單位)

3. 大陸投資資訊：

- (1) 子公司國泰人壽於民國 91 年 12 月 25 日經經濟部投資審議委員會經審二字第 091033042 號函核准匯出美金 2,285 萬元及民國 92 年 7 月 24 日經經濟部投資審議委員會經審二字第 092019051 號函核准匯出美金 2,715 萬元，合計美金 5,000 萬元，後於民國 99 年 12 月 20 日經經濟部投資審議委員會經審二字第 09900491230 號函核准將匯出金額修正為美金 4,833 萬元；民國 97 年 5 月 16 日經經濟部投資審議委員會經審二字第 09700087330 號函核准匯出美金 5,900 萬元；以及民國 101 年 4 月 2 日經經濟部投資審議委員會經審二字第 10100090570 號函核准匯出美金 340 萬元，並於民國 102 年 9 月 14 日經經濟部投資審議委員會經審二字第 10200326990 號函修正其中尚未實行之投資計畫美金 3,252 萬元為匯出人民幣 20,000 萬元以避免匯率風險，合計美金 11,073 萬元作為資本，在大陸地區投資設立廣州國泰人壽保險有限責任公司，從事經營人身保險業務，後於民國 92 年 9 月 25 日經經濟部投資審議委員會經審二字第 092030926 號函核准，將投資地點由廣州變更為上海。子公司國泰人壽於上海成立之國泰人壽保險有限責任公司，已於民國 93 年 12 月 29 日取得企業法人營業執照，另於民國 103 年 8 月 12 日取得中國保險監督管理委員會獲准變更名稱為陸家嘴國泰人壽保險有限責任公司。民國 98 年 12 月 31 日止，已實際匯出美金 4,833 萬元，民國 99 年 9 月 29 日子公司國泰人壽再匯出美金 2,988 萬元及民國 103 年 5 月 8 日匯出人民幣 20,000 萬元，累計截至民國 103 年 9 月 30 日止，已實際匯出人民幣 20,000 萬元及美金 7,821 萬元，請詳附表六。
- (2) 子公司國泰人壽於民國 96 年 10 月 17 日經經濟部投資審議委員會經審二字第 09600336820 號函核准匯出美金 2,639 萬元作為資本，在大陸地區與子公司國泰產險合資設立產物保險子公司，從事經營財產保險業務，並於民國 96 年 10 月 8 日經中國保險監督管理委員會保監國際(2007)1272 號函核准籌建財產保險公司，後於民國 97 年 3 月 6 日經經濟部投資審議委員會經審二字第 09700035880 號函核准將匯出金額修正為美金 2,896 萬元，再於民國 97 年 8 月 15 日經經濟部投資審議委員會經審二字第 09700295540 號函核准將匯出金額修正為美金 2,814 萬元。子公司國泰人壽與子公司國泰產險合資於上海成立之國泰財產保險有限責任公司，已於民國 97 年 8 月 26 日取得企業法人營業執照，並於民國 102 年 5 月 28 日經經濟部投資審議委員會經審二字第 10200136000 號函核准匯出人民幣 20,000 萬元作為增資股本。截至民國 103 年 9 月 30 日止，已實際匯出人民幣 20,000 萬元及美金 2,814 萬元，請詳附表六。

國泰金融控股股份有限公司及子公司合併財務報表附註(續)

(金額除另予註明外，均以新臺幣仟元為單位)

- (3) 子公司國泰人壽於民國 100 年 11 月 1 日經經濟部投資審議委員會經審二字第 10000376140 號函核准匯出人民幣 30,000 萬元(折合美金約 4,700 萬元)及民國 101 年 4 月 11 日經經濟部投資審議委員會經審二字第 10100083410 號函核准匯出人民幣 50,000 萬元(折合美金約 8,000 萬元)，合計美金約 12,700 萬元作為資本，在大陸地區投資設立霖園置業(上海)有限公司，從事經營自有辦公物業出租業務。子公司國泰人壽於上海成立之霖園置業(上海)有限公司，已於民國 101 年 8 月 15 日取得企業法人營業執照，並於民國 102 年 4 月 1 日經經濟部投資審議委員會經審二字第 10200049970 號函核准，匯出人民幣 70,000 萬元(折合美金約 1.11 億元)作為增資股本。截至民國 103 年 9 月 30 日止，已實際匯出人民幣 150,000 萬元，請詳附表六。
- (4) 子公司國泰產險於民國 95 年 12 月 31 日經經濟部投資審議委員會經審二字第 094022847 號函核准匯出美金 2,896 萬元作為資本設立產物保險子公司，從事經營財產保險業務，並於民國 96 年 10 月 8 日經中國保險監督管理委員會保監國際(2007)1272 號函核准與子公司國泰人壽籌建財產保險公司。子公司國泰產險與子公司國泰人壽合資於上海成立之國泰財產保險有限責任公司，已於民國 97 年 8 月 26 日取得企業法人營業執照。子公司國泰產險於民國 102 年 5 月 28 日經經濟部投資審議委員會經審二字第 10200136010 號函核准匯出人民幣 20,000 萬元作為增資股本。截至民國 103 年 9 月 30 日止，已實際匯出美金 6,056 萬元，請詳附表六。
- (5) 原經經濟部投審會核准子公司國泰世華銀行申請匯出人民幣 40,000 萬元之等值美金 6,007 萬元，依大陸當地會計師出具之驗資報告，核定子公司國泰世華銀行上海分行營運資本金人民幣 40,000 萬元折合美金 5,977 萬元，剩餘款項美金 30 萬元，子公司國泰世華銀行上海分行於 99 年 11 月 5 日匯回，業由子公司國泰世華銀行於 100 年 1 月 18 日陳報經濟部投審會修正本筆投資金額，並獲經濟部投審會 100 年 1 月 24 日經審二字第 10000023920 號函同意在案。另原經經濟部投審會核准子公司國泰世華銀行申請增加匯出人民幣 60,000 萬元之等值美金 9,502 萬元，依大陸當地會計師出具之驗資報告，核定子公司國泰世華銀行上海分行營運資本金人民幣 60,000 萬元折合美金 9,493 萬元，剩餘款項美金 9 萬元，子公司國泰世華銀行上海分行於 101 年 2 月 1 日匯回，業由子公司國泰世華銀行於 101 年 3 月 20 日陳報經濟部投審會修正本筆投資金額，並獲經濟部投審會 101 年 3 月 26 日經審二字第 10100114500 號函同意在案。子公司國泰世華銀行已獲經濟部投審會 103 年 2 月 27 日經審二字第 10200490510 號函同意子公司國泰世華銀行增加上海分行營運資金人民幣 100,000 萬元，折合美金 16,400 萬元。另子公司國泰世華銀行已獲經濟部投審會 103 年 1 月 21 日經審二字第 10300013530 號函同意核准子公司國泰世華銀行申請匯出國泰世華銀行股份有限公司青島分行營運資本金人民幣 60,000 萬元之等值美金 9,431 萬元，請詳附表六。

國泰金融控股股份有限公司及子公司合併財務報表附註(續)  
(金額除另予註明外，均以新臺幣仟元為單位)

- (6) 子公司國泰投信於民國 101 年 1 月 9 日經經濟部投資審議委員會經審二字第 10000541560 號函核准匯出人民幣 6,660 萬元作為資本與大陸國開證券有限責任公司合資設立國開泰富基金管理有限責任公司，從事經營基金管理業務，資本額為人民幣 2 億元，子公司國泰投信持股 33.3%；並於民國 102 年 8 月 16 日取得企業法人營業執照。截至民國 103 年 9 月 30 日止，已實際匯出人民幣 6,660 萬元，請詳附表六。
- (7) 子公司國泰綜合證券於民國 103 年 3 月 5 日經經濟部投資審議委員會經審二字第 10300041090 號函核准，投資子公司國泰綜證(上海)投資諮詢有限公司案，業獲得上海市浦東新區市場監督管理局於民國 103 年 6 月 11 日頒發註冊號 310115400293635 營業執照，註冊資本為人民幣 800 萬元，約當新臺幣 3,897 萬元，相關資訊，請詳附表六。

#### 十四、營運部門資訊

為管理之目的，本集團依據不同業務劃分營運單位，並分為下列五個應報導營運部門：

1. 銀行營運部門：掌理銀行法所規定商業銀行得經營之業務、外匯業務、保證業務、外匯投資業務諮詢服務、信託業務、境外金融業務、其他與華僑回國投資有關之金融業務等。
2. 人身保險營運部門：掌理銷售傳統型、投資型及利率變動型年金等各項保險商品、提供理財規劃服務及提供壽險與保單放款服務等。
3. 財產保險營運部門：掌理火災保險、海上保險、陸空保險、責任保險、保證保險、再保險及其他保險等。
4. 證券營運部門：掌理證券經紀、自營及承銷業務，並致力於商品研發與設計能力，提供各項新金融商品之證券金融服務。
5. 其他營運部門：此部分包含無法直接歸屬或未能合理分配至某營運部門之資產、負債、收入及支出。

管理階層個別監督各營運部門之營運結果，以制定資源分配與績效評估之決策。部門之績效評估基礎係依據營業損益予以評估。營運部門之會計政策皆與附註四所述之重要會計政策彙總說明相同。

國泰金融控股股份有限公司及子公司合併財務報表附註(續)  
(金額除另予註明外，均以新臺幣仟元為單位)

民國 103 年 7 月 1 日至 103 年 9 月 30 日

單位：新臺幣仟元

項目 \ 業務別	銀行業務	人身保險 業務	財產保險 業務	證券業務	其他業務	合併
利息淨收益	\$6,487,725	\$24,692,597	\$134,595	\$24,302	\$(289,628)	\$31,049,591
利息以外淨收益	2,204,143	82,418,403	1,891,858	359,554	390,351	87,264,309
淨收益	8,691,868	107,111,000	2,026,453	383,856	100,723	118,313,900
呆帳費用及保證責任準備提存	(617,402)	(128,158)	(1,567)	-	-	(747,127)
保險負債準備淨變動	-	(85,271,556)	(290,650)	-	-	(85,562,206)
營業費用	(5,895,877)	(7,328,643)	(976,396)	(321,774)	(487,685)	(15,010,375)
繼續營業部門稅前淨利	2,178,589	14,382,643	757,840	62,082	(386,962)	16,994,192
所得稅(費用)利益	(789,512)	(1,619,596)	(52,667)	4,643	(394,148)	(2,851,280)
繼續營業部門稅後淨利	1,389,077	12,763,047	705,173	66,725	(781,110)	14,142,912

民國 102 年 7 月 1 日至 102 年 9 月 30 日

單位：新臺幣仟元

項目 \ 業務別	銀行業務	人身保險 業務	財產保險 業務	證券業務	其他業務	合併
利息淨收益	\$5,578,409	\$23,282,934	\$107,268	\$28,524	\$(281,492)	\$28,715,643
利息以外淨收益	(7,753,798)	34,791,760	946,722	167,392	30,698,499	58,850,575
淨收益	(2,175,389)	58,074,694	1,053,990	195,916	30,417,007	87,566,218
呆帳費用及保證責任準備提存	(223,650)	(514,311)	(7,125)	-	-	(745,086)
保險負債準備淨變動	-	(61,850,882)	(116,674)	-	-	(61,967,556)
營業費用	(4,744,241)	(6,171,726)	(940,833)	(250,589)	(958,183)	(13,065,572)
繼續營業部門稅前淨利	(7,143,280)	(10,462,225)	(10,642)	(54,673)	29,458,824	11,788,004
所得稅(費用)利益	(552,539)	575,991	(48,692)	451	30,305	5,516
繼續營業部門稅後淨利	(7,695,819)	(9,886,234)	(59,334)	(54,222)	29,489,129	11,793,520

國泰金融控股股份有限公司及子公司合併財務報表附註(續)  
(金額除另予註明外，均以新臺幣仟元為單位)

民國 103 年 1 月 1 日至 103 年 9 月 30 日

單位：新臺幣仟元

項目 \ 業務別	銀行業務	人身保險 業務	財產保險 業務	證券業務	其他業務	合併
利息淨收益	\$19,099,932	\$73,840,435	\$378,934	\$74,921	\$(857,340)	\$92,536,882
利息以外淨收益	11,941,219	173,089,632	5,472,702	1,149,205	1,236,257	192,889,015
淨收益	31,041,151	246,930,067	5,851,636	1,224,126	378,917	285,425,897
呆帳費用及保證責任準備提存	(744,974)	(430,821)	(13,973)	-	-	(1,189,768)
保險負債準備淨變動	-	(191,589,031)	(1,030,991)	-	-	(192,620,022)
營業費用	(16,042,172)	(20,317,089)	(2,938,060)	(892,121)	(1,087,256)	(41,276,698)
繼續營業部門稅前淨利	14,254,005	34,593,126	1,868,612	332,005	(708,339)	50,339,409
所得稅(費用)利益	(2,358,839)	(2,475,778)	(97,491)	(24,008)	(638,532)	(5,594,648)
繼續營業部門稅後淨利	11,895,166	32,117,348	1,771,121	307,997	(1,346,871)	44,744,761

民國 102 年 1 月 1 日至 102 年 9 月 30 日

單位：新臺幣仟元

項目 \ 業務別	銀行業務	人身保險 業務	財產保險 業務	證券業務	其他業務	合併
利息淨收益	\$16,680,411	\$69,169,973	\$279,720	\$78,949	\$(841,358)	\$85,367,695
利息以外淨收益	(2,739,406)	142,211,164	3,905,047	688,170	30,181,181	174,246,156
淨收益	13,941,005	211,381,137	4,184,767	767,119	29,339,823	259,613,851
呆帳費用及保證責任準備提存	(189,554)	(1,086,828)	(8,862)	-	-	(1,285,244)
保險負債準備淨變動	-	(187,228,212)	(362,157)	-	-	(187,590,369)
營業費用	(13,087,745)	(19,744,770)	(2,688,306)	(703,128)	(1,735,943)	(37,959,892)
繼續營業部門稅前淨利	663,706	3,321,327	1,125,442	63,991	27,603,880	32,778,346
所得稅(費用)利益	(1,745,196)	(1,840,186)	(153,389)	(5,652)	603	(3,743,820)
繼續營業部門稅後淨利	(1,081,490)	1,481,141	972,053	58,339	27,604,483	29,034,526

註：

- (1) 本集團無來自某外部客戶收入達公司收入金額 10% 以上情形。
- (2) 營運部門損益係以稅前損益衡量，未分攤所得稅費用至應報導部門，並作為資源分配之決策及評估績效之基礎。

十五、金融控股公司財務報表

國泰金融控股股份有限公司  
個體資產負債表

民國一〇三年九月三十日、民國一〇二年十二月三十一日、民國一〇二年九月三十日及民國一〇二年一月一日  
(民國一〇三及一〇二年九月三十日僅經核閱，未依一般公認審計準則查核)

單位：新臺幣仟元

資 產 會 計 項 目	民國103年9月30日		民國102年12月31日		民國102年9月30日		民國102年1月1日	
	金額	%	金額	%	金額	%	金額	%
現金及約當現金	\$3,581,052	1	\$3,464,767	1	\$3,284,767	1	\$6,482,973	2
備供出售金融資產-淨額	669,379	-	556,865	-	557,200	-	529,796	-
附賣回票券及債券投資	359,312	-	465,060	-	489,169	-	658,625	-
應收款項-淨額	4,346,070	1	3,731,473	1	3,442,420	1	2,858,180	1
當期所得稅資產	6,571,777	1	5,584,675	1	4,905,513	1	3,596,184	1
持有至到期日金融資產-淨額	31,000,000	7	31,000,000	7	31,000,000	8	31,000,000	8
採用權益法之投資-淨額	417,298,660	90	384,108,973	89	347,404,759	88	328,085,643	88
其他金融資產-淨額	-	-	-	-	962,000	-	-	-
不動產及設備-淨額	6,655	-	6,245	-	5,504	-	4,739	-
無形資產-淨額	23,936	-	-	-	-	-	-	-
遞延所得稅資產-淨額	1,184,259	-	1,265,131	1	1,390,869	1	967,668	-
其他資產-淨額	89,565	-	170,126	-	163,765	-	161,978	-
資產總計	\$465,130,665	100	\$430,353,315	100	\$393,605,966	100	\$374,345,786	100

董事長：蔡宏圖



經理人：李長庚



會計主管：張煥城





國泰金融控股股份有限公司  
個體資產負債表(續)

民國一〇三年九月三十日、民國一〇二年十二月三十一日、民國一〇二年九月三十日及民國一〇二年一月一日  
(民國一〇三及一〇二年九月三十日僅經核閱，未依一般公認審計準則查核)

單位：新臺幣仟元

負債及權益 會計項目	民國103年9月30日		民國102年12月31日		民國102年9月30日		民國102年1月1日	
	金額	%	金額	%	金額	%	金額	%
透過損益按公允價值衡量之金融負債	\$-	-	\$-	-	\$1,565,112	1	\$549,745	1
應付商業本票-淨額	18,330,000	4	5,960,000	1	4,040,000	1	-	-
應付款項	10,619,215	2	8,340,650	2	8,743,767	2	5,940,873	2
當期所得稅負債	176,336	-	37,003	-	163,357	-	-	-
應付債券	40,000,000	9	40,000,000	9	47,493,258	12	47,312,376	12
負債準備	663,188	-	671,562	-	657,732	-	864,469	-
遞延所得稅負債	-	-	1	-	12,448	-	35,202	-
其他負債	9,861	-	14,237	-	2,374	-	3,422	-
負債總計	69,798,600	15	55,023,453	12	62,678,048	16	54,706,087	15
業主權益								
股本								
普通股	125,632,102	27	119,649,621	28	112,183,851	29	108,653,851	29
待分配股票股利	-	-	-	-	7,465,770	2	-	-
資本公積	88,782,304	19	89,063,184	21	87,889,556	22	78,508,148	21
保留盈餘								
法定盈餘公積	19,784,401	4	16,922,773	4	16,922,773	4	15,222,599	4
特別盈餘公積	82,305,614	18	82,314,780	19	82,314,780	21	82,314,780	22
未分配盈餘	55,258,722	12	37,287,956	9	28,274,221	7	16,296,275	4
其他權益	23,568,922	5	30,091,548	7	3,056,839	1	25,823,918	7
庫藏股票	-	-	-	-	(7,179,872)	(2)	(7,179,872)	(2)
權益總計	395,332,065	85	375,329,862	88	330,927,918	84	319,639,699	85
負債及業主權益總計	\$465,130,665	100	\$430,353,315	100	\$393,605,966	100	\$374,345,786	100

董事長：蔡宏圖



經理人：李長庚



會計主管：張煥城





國泰金融控股股份有限公司

個體綜合損益表

民國一〇三年及一〇二年七月一日至九月三十日與民國一〇三年及一〇二年一月一日至九月三十日

(僅經核閱，未依一般公認審計準則查核)

單位:新臺幣仟元，惟每股盈餘為元

項 目	民國103年7月1日至9月30日		民國102年7月1日至9月30日		民國103年1月1日至9月30日		民國102年1月1日至9月30日	
	金額	%	金額	%	金額	%	金額	%
收益								
採用權益法之關聯企業及合資收益之份額	\$14,725,972	98	\$12,332,456	98	\$45,735,670	98	\$30,634,370	98
其他收益	260,583	2	259,817	2	734,190	2	783,216	2
	<u>14,986,555</u>	<u>100</u>	<u>12,592,273</u>	<u>100</u>	<u>46,469,860</u>	<u>100</u>	<u>31,417,586</u>	<u>100</u>
費用及損失								
營業費用	(202,500)	(1)	(341,006)	(3)	(476,241)	(1)	(613,375)	(2)
其他費用及損失	(414,104)	(3)	(577,345)	(5)	(1,013,301)	(2)	(2,068,868)	(7)
	<u>(616,604)</u>	<u>(4)</u>	<u>(918,351)</u>	<u>(8)</u>	<u>(1,489,542)</u>	<u>(3)</u>	<u>(2,682,243)</u>	<u>(9)</u>
繼續營業單位稅前淨利	14,369,951	96	11,673,922	92	44,980,318	97	28,735,343	91
所得稅(費用)利益	(337,745)	(2)	53,998	-	(494,884)	(1)	66,959	-
繼續營業單位本期淨利	14,032,206	94	11,727,920	92	44,485,434	96	28,802,302	91
本期淨利	<u>14,032,206</u>	<u>94</u>	<u>11,727,920</u>	<u>92</u>	<u>44,485,434</u>	<u>96</u>	<u>28,802,302</u>	<u>91</u>
其他綜合損益								
備供出售金融資產之未實現評價損益	33,631	-	(6,781)	-	112,514	-	48,840	-
採用權益法之子公司、關聯企業及合資之其他綜合損益份額	(24,452,892)	(163)	(8,322,044)	(66)	(6,619,069)	(14)	(22,808,072)	(73)
與其他綜合損益組成部分相關之所得稅	(4,885)	-	1,839	-	(15,568)	-	(7,847)	-
本期其他綜合損益(稅後淨額)	<u>(24,424,146)</u>	<u>(163)</u>	<u>(8,326,986)</u>	<u>(66)</u>	<u>(6,522,123)</u>	<u>(14)</u>	<u>(22,767,079)</u>	<u>(73)</u>
本期綜合損益總額	<u>\$ (10,391,940)</u>	<u>(69)</u>	<u>\$ 3,400,934</u>	<u>26</u>	<u>\$ 37,963,311</u>	<u>82</u>	<u>\$ 6,035,223</u>	<u>18</u>
每股盈餘：								
基本每股盈餘								
繼續營業單位稅後淨利	<u>\$1.12</u>		<u>\$0.97</u>		<u>\$3.54</u>		<u>\$2.40</u>	
稀釋每股盈餘								
繼續營業單位稅後淨利	<u>\$1.12</u>		<u>\$0.97</u>		<u>\$3.54</u>		<u>\$2.40</u>	

董事長: 蔡宏圖



經理人: 李長庚



會計主管: 張煥城



項目	歸屬于母公司業主之權益										權益總額		
	股本			保留盈餘			其他權益項目					庫藏股票	其他權益-其他
	普通股	待分配股票股利	資本公積	法定盈餘公積	特別盈餘公積	未分配盈餘	國外營運機構財務報表換算之兌換差額	備供出售金融商品之未實現損益	現金流量避險中屬有效避險部分之避險工具利益(損失)	重估增值			
民國102年1月1日餘額(調整後)	\$108,653,851	\$-	\$78,508,148	\$15,222,599	\$82,314,780	\$16,296,275	\$(1,082,097)	\$25,930,563	\$976,682	\$-	\$(1,230)	\$(7,179,872)	\$319,639,699
101年度盈餘指撥及分配(註1)：													
提列法定盈餘公積				1,700,174		(1,700,174)							
普通股現金股利		7,465,770				(7,465,770)							(7,465,770)
普通股股票股利													
民國102年1月1日至9月30日淨利(調整後)						28,802,302	258,648	(22,533,978)	(491,749)				28,802,302
民國102年1月1日至9月30日其他綜合損益							258,648		(491,749)				(22,767,079)
民國102年1月1日至9月30日綜合損益總額(調整後)						28,802,302	258,648	(22,533,978)	(491,749)				6,035,223
現金增資	3,530,000					9,178,000							12,708,000
取得子公司既得價格與帳面價值差額													(192,642)
股份基礎給付交易						203,408							203,408
民國102年9月30日餘額(調整後)	\$112,183,851	\$7,465,770	\$87,889,556	\$16,922,773	\$82,314,780	\$28,274,221	\$(823,449)	\$3,396,585	\$484,933	\$-	\$(1,230)	\$(7,179,872)	\$330,927,918
民國103年1月1日餘額(調整後)	\$119,649,621	\$-	\$89,063,184	\$16,922,773	\$82,314,780	\$37,287,956	\$(528,034)	\$20,230,491	\$382,306	\$10,007,738	\$(953)	\$-	\$375,329,862
102年度盈餘指撥及分配(註2)：													
提列法定盈餘公積				2,861,628		(2,861,628)							
普通股現金股利						(17,947,443)							
普通股股票股利	5,982,481					(5,982,481)							(17,947,443)
特別盈餘公積迴轉					(9,166)	9,166							
其他資本公積變動：													
採用權益法認列之關聯企業及合資之變動數			(13,665)										(13,665)
資本公積彌補首次採用IFRS之影響數			(267,215)										
民國103年1月1日至9月30日淨利						267,215	(118,017)	(6,963,330)	(268,385)	827,609			44,485,434
民國103年1月1日至9月30日其他綜合損益							(118,017)	(6,963,330)	(268,385)	827,609			(6,522,123)
民國103年1月1日至9月30日綜合損益總額						44,485,434	(118,017)	(6,963,330)	(268,385)	827,609			37,963,311
其他						503	\$(646,051)		\$113,921	(503)			
民國103年9月30日餘額	\$125,632,102	\$-	\$88,782,304	\$19,784,401	\$82,305,614	\$55,258,722	\$(646,051)	\$13,267,161	\$113,921	\$10,834,844	\$(953)	\$(953)	\$395,332,065

註1：101年度盈餘指撥5,400千元及員工紅利1,494千元已由當年度綜合損益表中扣除。  
 註2：102年度盈餘指撥3,300千元及員工紅利2,394千元已由當年度綜合損益表中扣除。

董事長：蔡宏圖



總經理：李長庚



會計主管：張煥城



## 國泰金融控股股份有限公司

## 個體現金流量表

民國一〇三年一月一日至九月三十日及民國一〇二年一月一日至九月三十日

(僅經核閱，未依一般公認審計準則查核)

單位：新臺幣仟元

項 目	民國103年1月1日至9月30日	民國102年1月1日至9月30日
	金 額	金 額
營業活動之現金流量：		
本期稅前淨利	\$44,980,318	\$28,735,343
調整項目：		
不影響現金流量之收益費損項目		
折舊費用	1,062	980
攤銷費用	2,660	-
利息費用	912,231	918,533
利息收入	(731,799)	(759,860)
應付公司債匯率影響數	-	133,787
採用權益法之關聯企業及合資收益之份額	(45,735,670)	(30,634,370)
處分及報廢不動產及設備損失	328	133
未實現外幣兌換損失(利益)	4	(1,847)
其他項目	-	203,408
不影響現金流量之收益費損項目合計	(45,551,184)	(30,139,236)
與營業活動相關之資產及負債變動數：		
與營業活動相關之資產淨變動		
備供出售金融資產減少	-	21,436
應收款項減少	78,372	88,260
其他金融資產增加	-	(962,000)
其他資產減少(增加)	80,101	(110)
與營業活動相關之資產淨變動合計	158,473	(852,414)
與營業活動相關之負債淨變動		
透過損益按公允價值衡量之金融負債增加	-	1,015,366
應付款項增加	1,418,427	1,941,609
負債準備減少	(8,374)	(206,737)
其他負債(減少)增加	(4,376)	100
與營業活動相關之負債淨變動合計	1,405,677	2,750,338
與營業活動相關之資產及負債之淨變動合計	1,564,150	1,897,924
調整項目合計	(43,987,034)	(28,241,312)
營運產生之現金流入	993,284	494,031
收取之利息	38,831	87,360
支付之利息	(52,094)	(11,300)
支付之所得稅	(1,277,349)	(1,532,815)
營業活動之淨現金流出	(297,328)	(962,724)
投資活動之現金流量：		
取得採用權益法之投資	-	(89,010)
取得不動產及設備	(1,800)	(1,877)
取得無形資產	(26,596)	-
其他資產減少(增加)	459	(1,677)
收取之股利	5,913,249	405,535
投資活動之淨現金流入	5,885,312	312,971
籌資活動之現金流量		
應付商業本票增加	12,370,000	4,040,000
發放現金股利	(17,947,443)	(7,465,770)
現金增資	-	12,708,000
員工執行認股權	-	-
取得子公司股權	-	(12,001,986)
籌資活動之淨現金流出	(5,577,443)	(2,719,756)
匯率變動對現金及約當現金之影響	(4)	1,847
本期現金及約當現金增加(減少)數	10,537	(3,367,662)
期初現金及約當現金餘額	3,929,827	7,141,598
期末現金及約當現金餘額	\$3,940,364	\$3,773,936
現金及約當現金之組成：		
資產負債表帳列之現金及約當現金	\$3,581,052	\$3,284,767
符合國際會計準則第七號現金及約當現金定義之 附賣回票券及債券投資	359,312	489,169
期末現金及約當現金餘額	\$3,940,364	\$3,773,936

董事長：蔡宏圖



經理人：李長庚



會計主管：張煥城



十六、子公司相關資訊

1.各類子公司簡明資產負債表及綜合損益表

國泰人壽保險股份有限公司

簡明資產負債表

民國一〇三年九月三十日、民國一〇二年十二月三十一日、民國一〇二年九月三十日及民國一〇二年一月一日

單位：新臺幣仟元

資 產	103年9月30日	102年12月31日	102年9月30日	102年1月1日
會 計 項 目	金 額	金 額	金 額	金 額
現金及約當現金	\$414,070,061	\$280,220,355	\$277,729,682	\$362,775,487
應收款項	50,311,673	47,362,820	54,218,399	57,308,138
透過損益按公允價值衡量之金融資產	60,407,929	73,022,597	73,031,416	72,429,213
備供出售金融資產	1,211,806,072	1,272,046,334	1,238,696,313	1,221,734,264
避險之衍生金融資產	146,267	453,713	570,013	1,142,094
採用權益法之投資	32,313,091	9,039,485	8,913,963	7,144,025
無活絡市場之債券投資	1,087,595,828	1,020,141,716	958,695,424	814,453,830
持有至到期日金融資產	19,989,553	-	-	-
其他金融資產	39,200,000	40,900,000	39,400,000	23,500,000
投資性不動產	397,872,815	363,191,672	325,050,194	312,615,668
放款	675,778,716	635,816,106	613,660,429	518,169,293
再保險合約資產	260,703	327,397	3,951,902	9,162,513
不動產及設備	26,115,741	35,862,947	44,461,509	44,800,678
無形資產	105,846	102,258	142,796	147,816
遞延所得稅資產	10,789,600	12,221,216	13,435,350	16,106,670
其他資產	17,397,851	17,185,550	16,770,826	15,417,746
分離帳戶保險商品資產	442,384,623	375,890,055	366,798,454	329,200,798
資產總計	\$4,486,546,369	\$4,183,784,221	\$4,035,526,670	\$3,806,108,233
負債及權益	103年9月30日	102年12月31日	102年9月30日	102年1月1日
會 計 項 目	金 額	金 額	金 額	金 額
應付款項	\$31,778,307	\$18,300,775	\$40,574,981	\$37,262,033
透過損益按公允價值衡量之金融負債	16,299,230	16,148,024	8,750,413	2,079,457
避險之衍生金融負債	13,397	5,148	-	-
特別股負債	30,000,000	30,000,000	30,000,000	30,000,000
保險負債	3,573,066,817	3,375,731,754	3,267,721,066	3,078,719,365
具金融商品性質之保險契約準備	50,450,080	52,911,209	53,779,983	56,461,371
外匯價格變動準備	13,173,058	10,482,181	8,544,887	4,270,856
負債準備	3,762,972	3,919,223	3,922,423	3,812,483
遞延所得稅負債	23,421,497	21,254,376	19,359,587	20,217,430
其他負債	10,205,975	8,576,689	5,585,024	11,301,227
分離帳戶保險商品負債	442,384,623	375,890,055	366,798,454	329,200,798
負債總計	4,194,555,956	3,913,219,434	3,805,036,818	3,573,325,020
股本	53,065,274	53,065,274	53,065,274	53,065,274
資本公積	13,029,142	13,038,791	13,009,649	13,009,649
保留盈餘	215,370,432	169,837,067	162,621,869	142,238,530
其他權益	10,525,565	34,623,655	1,793,060	24,469,760
權益總計	291,990,413	270,564,787	230,489,852	232,783,213
負債及權益總計	\$4,486,546,369	\$4,183,784,221	\$4,035,526,670	\$3,806,108,233

國泰人壽保險股份有限公司

簡明綜合損益表

民國一〇三年及一〇二年七月一日至九月三十日及民國一〇三年及一〇二年一月一日至九月三十日

單位：新臺幣仟元，惟每股盈餘為元

項 目	103年7月1日至9月30日	102年7月1日至9月30日	103年1月1日至9月30日	102年1月1日至9月30日
	金 額	金 額	金 額	金 額
營業收入	\$188,421,319	\$161,619,937	\$565,640,234	\$466,849,797
營業成本	(173,416,464)	(150,678,259)	(524,343,442)	(434,209,310)
營業費用	(3,890,132)	(3,728,135)	(10,522,714)	(10,234,691)
營業利益	11,114,723	7,213,543	30,774,078	22,405,796
營業外收入及支出	230,221	337,706	1,129,780	842,587
繼續營業單位稅前淨利	11,344,944	7,551,249	31,903,858	23,248,383
所得稅(費用)利益	(1,612,693)	559,797	(2,646,247)	(2,865,044)
繼續營業單位稅後淨利	9,732,251	8,111,046	29,257,611	20,383,339
本期淨利	9,732,251	8,111,046	29,257,611	20,383,339
其他綜合損益	(24,791,538)	(8,329,021)	(7,822,336)	(22,676,700)
本期綜合損益總額	\$(15,059,287)	\$(217,975)	\$21,435,275	\$(2,293,361)
基本每股盈餘	\$1.83	\$1.53	\$5.51	\$3.84

## 國泰世紀產物保險股份有限公司

## 簡明資產負債表

民國一〇三年九月三十日、民國一〇二年十二月三十一日、民國一〇二年九月三十日及民國一〇二年一月一日

單位：新臺幣仟元

資 產	103年9月30日	102年12月31日	102年9月30日	102年1月1日
會 計 項 目	金 額	金 額	金 額	金 額
現金及約當現金	\$7,838,551	\$6,998,187	\$6,316,514	\$5,025,506
應收款項	3,285,505	3,540,497	3,144,488	3,160,638
透過損益按公允價值衡量之金融資產	1,302,619	1,172,111	1,040,569	385,460
備供出售金融資產	7,296,753	6,391,927	7,250,897	7,750,552
避險之衍生性金融資產	3,639	10,022	10,589	17,134
採用權益法之投資	1,178,863	825,721	975,588	679,562
無活絡市場之債券投資	2,376,191	1,897,332	1,592,306	1,172,459
持有至到期日金融資產	1,287,423	1,668,787	1,865,390	2,512,011
放款	416,522	422,521	446,688	522,080
再保險合約資產	4,683,053	4,388,987	4,526,624	5,118,300
不動產及設備	165,812	202,393	78,696	101,738
無形資產	8,938	10,110	12,088	21,323
遞延所得稅資產	65,041	77,223	78,337	80,750
其他資產	673,975	655,369	676,783	780,458
資產總計	<u>\$30,582,885</u>	<u>\$28,261,187</u>	<u>\$28,015,557</u>	<u>\$27,327,971</u>
負債及權益	103年9月30日	102年12月31日	102年9月30日	102年1月1日
會 計 項 目	金 額	金 額	金 額	金 額
應付款項	\$2,191,842	\$2,333,838	\$2,119,325	\$2,098,220
透過損益按公允價值衡量之金融負債	55,051	28,352	34,195	-
特別股負債	1,000,000	1,000,000	1,000,000	1,000,000
保險負債	20,649,704	19,159,600	19,116,298	19,080,300
負債準備	235,740	236,272	248,378	247,950
遞延所得稅負債	8,666	24,404	12,646	17,949
其他負債	528,664	317,734	529,724	366,509
負債總計	<u>24,669,667</u>	<u>23,100,200</u>	<u>23,060,566</u>	<u>22,810,928</u>
股本	2,721,879	2,721,879	2,721,879	2,522,950
資本公積	-	1,929	1,929	1,929
保留盈餘	3,153,834	2,532,547	2,384,766	1,956,035
其他權益	37,505	(95,368)	(153,583)	36,129
權益總計	<u>5,913,218</u>	<u>5,160,987</u>	<u>4,954,991</u>	<u>4,517,043</u>
負債及權益總計	<u>\$30,582,885</u>	<u>\$28,261,187</u>	<u>\$28,015,557</u>	<u>\$27,327,971</u>

## 國泰世紀產物保險股份有限公司

## 簡明綜合損益表

民國一〇三年及一〇二年七月一日至九月三十日及民國一〇三年及一〇二年一月一日至九月三十日

單位：新臺幣仟元，惟每股盈餘為元

項 目	103年7月1日至9月30日	102年7月1日至9月30日	103年1月1日至9月30日	102年1月1日至9月30日
	金 額	金 額	金 額	金 額
營業收入	\$3,847,324	\$3,250,812	\$10,817,277	\$9,508,785
營業成本	(2,338,687)	(1,908,175)	(6,627,659)	(5,627,088)
營業費用	(1,142,948)	(1,048,595)	(3,456,503)	(3,088,928)
營業利益	365,689	294,042	733,115	792,769
營業外收入及支出	(4,933)	(5,504)	(14,337)	(11,720)
繼續營業單位稅前淨利	360,756	288,538	718,778	781,049
所得稅費用	(52,667)	(48,693)	(97,491)	(153,389)
繼續營業單位稅後淨利	308,089	239,845	621,287	627,660
本期淨利	308,089	239,845	621,287	627,660
其他綜合損益	178,138	(84,662)	132,873	(189,712)
本期綜合損益總額	<u>\$486,227</u>	<u>\$155,183</u>	<u>\$754,160</u>	<u>\$437,948</u>
基本每股盈餘	<u>\$1.13</u>	<u>\$0.88</u>	<u>\$2.28</u>	<u>\$2.31</u>

陸家嘴國泰人壽保險有限責任公司  
簡明資產負債表

民國一〇三年九月三十日、民國一〇二年十二月三十一日、民國一〇二年九月三十日及民國一〇二年一月一日

單位：新臺幣仟元

資 產	103年9月30日	102年12月31日	102年9月30日	102年1月1日
會 計 項 目	金 額	金 額	金 額	金 額
現金及約當現金	\$1,285,440	\$1,352,570	\$2,005,463	\$1,792,193
應收款項	360,365	264,320	523,002	399,447
透過損益按公允價值衡量之金融資產	957,138	870,101	261,903	370,475
備供出售金融資產	4,237,734	2,442,558	3,933,359	4,652,993
無活絡市場之債券投資	3,196,697	3,208,260	3,087,382	2,450,786
持有至到期日金融資產	1,791,892	1,619,138	-	-
放款	36,166	36,277	31,592	32,347
再保險合約資產	207,756	356,060	90,263	7,683
不動產及設備	110,259	131,182	134,079	128,242
無形資產	68,293	81,713	84,439	94,237
其他資產	1,875,982	1,226,970	1,216,699	1,195,782
分離帳戶保險商品資產	330,494	362,681	352,053	356,448
資產總計	<u>\$14,458,216</u>	<u>\$11,951,830</u>	<u>\$11,720,234</u>	<u>\$11,480,633</u>
負債及權益	103年9月30日	102年12月31日	102年9月30日	102年1月1日
會 計 項 目	金 額	金 額	金 額	金 額
短期債務	\$209,198	\$-	\$293,692	\$297,268
應付款項	537,417	916,486	578,872	714,954
具金融商品性質之保險契約準備	4,695,802	4,685,239	4,496,745	4,889,501
保險負債	4,855,169	4,467,636	4,348,555	3,634,056
其他負債	24,541	37,277	23,804	19,354
分離帳戶保險商品負債	330,494	362,681	352,053	356,448
負債總計	<u>10,652,621</u>	<u>10,469,319</u>	<u>10,093,721</u>	<u>9,911,581</u>
股本	7,067,795	5,134,155	5,134,155	5,134,155
保留盈餘	(3,787,969)	(3,999,590)	(3,824,913)	(3,916,879)
其他權益	525,769	347,946	317,271	351,776
權益總計	<u>3,805,595</u>	<u>1,482,511</u>	<u>1,626,513</u>	<u>1,569,052</u>
負債及權益總計	<u>\$14,458,216</u>	<u>\$11,951,830</u>	<u>\$11,720,234</u>	<u>\$11,480,633</u>

陸家嘴國泰人壽保險有限責任公司  
簡明綜合損益表

民國一〇三年及一〇二年七月一日至九月三十日及民國一〇三年及一〇二年一月一日至九月三十日

單位：新臺幣仟元，惟每股盈餘為元

項 目	103年7月1日至9月30日	102年7月1日至9月30日	103年1月1日至9月30日	102年1月1日至9月30日
	金 額	金 額	金 額	金 額
營業收入	\$869,012	\$661,810	\$2,348,144	\$2,187,578
營業成本	(512,805)	(427,576)	(1,482,287)	(1,488,726)
營業費用	(244,049)	(239,691)	(652,668)	(606,817)
營業利益(損失)	112,158	(5,457)	213,189	92,035
營業外收入及支出	(543)	1,552	(1,568)	(69)
繼續營業單位稅前淨利(損)	111,615	(3,905)	211,621	91,966
所得稅費用	-	-	-	-
繼續營業單位稅後淨利(損)	111,615	(3,905)	211,621	91,966
本期淨利(損)	111,615	(3,905)	211,621	91,966
其他綜合損益	141,565	(93,724)	177,823	(34,505)
本期綜合損益總額	<u>\$253,180</u>	<u>\$(97,629)</u>	<u>\$389,444</u>	<u>\$57,461</u>
基本每股盈餘	<u>註</u>	<u>註</u>	<u>註</u>	<u>註</u>

註：子公司大陸國泰人壽因為有限公司，故無每股盈餘資訊。

越南國泰人壽保險有限公司

簡明資產負債表

民國一〇三年九月三十日、民國一〇二年十二月三十一日、民國一〇二年九月三十日及民國一〇二年一月一日

單位：新臺幣仟元

資 產	103年9月30日	102年12月31日	102年9月30日	102年1月1日
會 計 項 目	金 額	金 額	金 額	金 額
現金及約當現金	\$301,360	\$289,253	\$342,274	\$615,771
應收款項	146,078	202,001	133,598	79,948
備供出售金融資產	3,592,675	2,863,231	2,720,590	932,943
放款	11,931	11,456	12,366	9,305
不動產及設備	21,846	6,096	7,451	18,322
無形資產	72	119	143	5,742
其他資產	42,757	47,203	50,210	43,714
資產總計	<u>\$4,116,719</u>	<u>\$3,419,359</u>	<u>\$3,266,632</u>	<u>\$1,705,745</u>
負債及權益	103年9月30日	102年12月31日	102年9月30日	102年1月1日
會 計 項 目	金 額	金 額	金 額	金 額
應付款項	\$41,690	\$11,837	\$11,865	\$14,581
保險負債	422,635	380,516	349,181	305,830
負債總計	<u>464,325</u>	<u>392,353</u>	<u>361,046</u>	<u>320,411</u>
股本	3,424,930	3,424,930	3,424,930	1,940,080
保留盈餘	159,918	38,869	2,755	(81,404)
其他權益	67,546	(436,793)	(522,099)	(473,342)
權益總計	<u>3,652,394</u>	<u>3,027,006</u>	<u>2,905,586</u>	<u>1,385,334</u>
負債及權益總計	<u>\$4,116,719</u>	<u>\$3,419,359</u>	<u>\$3,266,632</u>	<u>\$1,705,745</u>

越南國泰人壽保險有限公司

簡明綜合損益表

民國一〇三年及一〇二年七月一日至九月三十日及民國一〇三年及一〇二年一月一日至九月三十日

單位：新臺幣仟元，惟每股盈餘為元

項 目	103年7月1日至9月30日	102年7月1日至9月30日	103年1月1日至9月30日	102年1月1日至9月30日
	金 額	金 額	金 額	金 額
營業收入	\$131,557	\$112,056	\$366,556	\$277,932
營業成本	(25,736)	(29,108)	(73,548)	(67,404)
營業費用	(43,021)	(41,931)	(122,901)	(125,987)
營業利益	62,800	41,017	170,107	84,541
營業外收入及支出	141	135	(2,207)	(381)
繼續營業單位稅前淨利	62,941	41,152	167,900	84,160
所得稅費用	(13,818)	-	(46,851)	-
繼續營業單位稅後淨利	49,123	41,152	121,049	84,160
本期淨利	49,123	41,152	121,049	84,160
其他綜合損益	439,780	(87,753)	504,339	(48,757)
本期綜合損益總額	<u>\$488,903</u>	<u>\$(46,601)</u>	<u>\$625,388</u>	<u>\$35,403</u>
基本每股盈餘	註	註	註	註

註：子公司越南國泰人壽因為有限公司，故無每股盈餘資訊。

霖園置業(上海)有限公司

簡明資產負債表

民國一〇三年九月三十日、民國一〇二年十二月三十一日、民國一〇二年九月三十日及民國一〇二年一月一日

單位：新臺幣仟元

資 產	103年9月30日	102年12月31日	102年9月30日	102年1月1日
會 計 項 目	金 額	金 額	金 額	金 額
流動資產	\$185,393	\$204,339	\$375,193	\$411,418
投資性不動產	6,673,652	3,011,107	-	-
不動產及設備	656,387	669,348	3,347,933	3,276,008
其他非流動資產	-	-	265	-
資產總計	<u>\$7,515,432</u>	<u>\$3,884,794</u>	<u>\$3,723,391</u>	<u>\$3,687,426</u>
負債及權益	103年9月30日	102年12月31日	102年9月30日	102年1月1日
會 計 項 目	金 額	金 額	金 額	金 額
流動負債	\$682	\$5,559	\$-	\$5,377
遞延所得稅負債	82,773	27,256	-	-
其他非流動負債	60,799	13,588	10,188	-
負債總計	<u>144,254</u>	<u>46,403</u>	<u>10,188</u>	<u>5,377</u>
股本	7,223,435	3,773,774	3,773,774	3,773,774
保留盈餘	(58,099)	(112,323)	(161,125)	(57,489)
其他權益	205,842	176,940	100,554	(34,236)
權益總計	<u>7,371,178</u>	<u>3,838,391</u>	<u>3,713,203</u>	<u>3,682,049</u>
負債及權益總計	<u>\$7,515,432</u>	<u>\$3,884,794</u>	<u>\$3,723,391</u>	<u>\$3,687,426</u>

霖園置業(上海)有限公司

簡明綜合損益表

民國一〇三年及一〇二年七月一日至九月三十日及民國一〇三年及一〇二年一月一日至九月三十日

單位：新臺幣仟元，惟每股盈餘為元

項 目	103年7月1日至9月30日	102年7月1日至9月30日	103年1月1日至9月30日	102年1月1日至9月30日
	金 額	金 額	金 額	金 額
營業收入	\$38,287	\$2,725	\$206,535	\$2,725
營業費用	(20,373)	(31,396)	(66,103)	(99,249)
營業(損失)利益	17,914	(28,671)	140,432	(96,524)
營業外收入及支出	74	75	(31,224)	(7,112)
繼續營業單位稅前淨利(損)	17,988	(28,596)	109,208	(103,636)
所得稅費用	(11,437)	-	(54,985)	-
繼續營業單位稅後淨利(損)	6,551	(28,596)	54,223	(103,636)
本期淨利(損)	6,551	(28,596)	54,223	(103,636)
其他綜合損益	202,593	(46,921)	28,902	134,790
本期綜合損益總額	<u>\$209,144</u>	<u>\$(75,517)</u>	<u>\$83,125</u>	<u>\$31,154</u>
基本每股盈餘	註	註	註	註

註：子公司上海霖園置業為有限公司，故無每股盈餘資訊。



## Cathay Woolgate Exchange Holding 1 Limited

## 簡明資產負債表

民國一〇三年九月三十日

單位：新臺幣仟元

資 產	103年9月30日
會 計 項 目	金 額
流動資產	\$1,039,725
投資性不動產	15,232,427
資產總計	<u>\$16,272,152</u>
負債及權益	103年9月30日
會 計 項 目	金 額
流動負債	\$113,308
負債總計	<u>113,308</u>
股本	16,654,013
保留盈餘	(15,433)
其他權益	(479,736)
權益總計	<u>16,158,844</u>
負債及權益總計	<u>\$16,272,152</u>

## Cathay Woolgate Exchange Holding 1 Limited

## 簡明綜合損益表

民國一〇三年一月一日至九月三十日

單位：新臺幣仟元，惟每股盈餘為元

項 目	103年1月1日至9月30日
	金 額
營業收入	\$99,481
營業成本	-
營業費用	(115,364)
營業損失	(15,883)
營業外收入及支出	450
繼續營業單位稅前淨損	(15,433)
所得稅費用	-
繼續營業單位稅後淨損	(15,433)
本期淨損	(15,433)
其他綜合損益	(479,736)
本期綜合損益總額	<u>\$(495,169)</u>
基本每股盈餘	註

註：子公司Cathay Woolgate Exchange Holding 1 Limited為有限公司，故無每股盈餘資訊。

## Cathay Woolgate Exchange Holding 2 Limited

## 簡明資產負債表

民國一〇三年九月三十日

單位：新臺幣仟元

資 產	103年9月30日
會 計 項 目	金 額
流動資產	\$10,500
投資性不動產	153,863
資產總計	\$164,363
負債及權益	103年9月30日
會 計 項 目	金 額
流動負債	\$1,338
負債總計	1,338
股本	168,222
保留盈餘	(355)
其他權益	(4,842)
權益總計	163,025
負債及權益總計	\$164,363

## Cathay Woolgate Exchange Holding 2 Limited

## 簡明綜合損益表

民國一〇三年一月一日至九月三十日

單位：新臺幣仟元，惟每股盈餘為元

項 目	103年1月1日至9月30日
	金 額
營業收入	\$1,005
營業費用	(1,364)
營業損失	(359)
營業外收入及支出	4
繼續營業單位稅前淨損	(355)
所得稅費用	-
繼續營業單位稅後淨損	(355)
本期淨損	(355)
其他綜合損益	(4,842)
本期綜合損益總額	\$(5,197)
基本每股盈餘	註

註：子公司Cathay Woolgate Exchange Holding 2 Limited為有限公司，故無每股盈餘資訊。

國泰財產保險有限責任公司(大陸)

簡明資產負債表

民國一〇三年九月三十日、民國一〇二年十二月三十一日、民國一〇二年九月三十日及民國一〇二年一月一日

單位：新臺幣仟元

資 產	103年9月30日	102年12月31日	102年9月30日	102年1月1日
會 計 項 目	金 額	金 額	金 額	金 額
現金及約當現金	\$914,543	\$1,101,188	\$1,135,034	\$405,943
應收款項	194,281	141,935	153,916	141,039
透過損益按公允價值衡量之金融資產	51,293	139,915	113,616	51,813
備供出售金融資產	1,015,889	842,974	785,629	653,940
無活絡市場之債券投資	627,627	74,208	72,698	70,112
再保險準備資產	584,085	493,754	378,394	308,462
不動產及設備	68,468	74,974	66,274	44,380
無形資產	20,082	18,176	16,474	6,998
其他資產	1,070,887	661,007	649,631	403,365
資產總計	<u>\$4,547,155</u>	<u>\$3,548,131</u>	<u>\$3,371,666</u>	<u>\$2,086,052</u>
負債及權益	103年9月30日	102年12月31日	102年9月30日	102年1月1日
會 計 項 目	金 額	金 額	金 額	金 額
應付款項	\$298,430	\$268,756	\$156,109	\$119,446
保險負債	2,587,287	2,465,042	2,094,965	1,292,161
其他負債	106,607	114,110	116,692	73,865
負債總計	<u>2,992,324</u>	<u>2,847,908</u>	<u>2,367,766</u>	<u>1,485,472</u>
股本	3,707,999	2,717,129	2,717,129	1,745,942
保留盈餘	(2,318,685)	(2,158,102)	(1,847,033)	(1,265,328)
其他權益	165,517	141,196	133,804	119,966
權益總計	<u>1,554,831</u>	<u>700,223</u>	<u>1,003,900</u>	<u>600,580</u>
負債及權益總計	<u>\$4,547,155</u>	<u>\$3,548,131</u>	<u>\$3,371,666</u>	<u>\$2,086,052</u>

國泰財產保險有限責任公司(大陸)

簡明綜合損益表

民國一〇三年及一〇二年七月一日至九月三十日及民國一〇三年及一〇二年一月一日至九月三十日

單位：新臺幣仟元，惟每股盈餘為元

項 目	103年7月1日至9月30日	102年7月1日至9月30日	103年1月1日至9月30日	102年1月1日至9月30日
	金 額	金 額	金 額	金 額
營業收入	\$630,440	\$488,295	\$1,896,044	\$1,192,299
營業成本	(489,127)	(480,391)	(1,319,041)	(1,117,679)
營業費用	(283,876)	(257,096)	(782,453)	(674,443)
營業損失	(142,563)	(249,192)	(205,450)	(599,823)
營業外收入及支出	3,552	1,065	44,867	18,118
繼續營業單位稅前淨損	(139,011)	(248,127)	(160,583)	(581,705)
所得稅費用	-	-	-	-
繼續營業單位稅後淨損	(139,011)	(248,127)	(160,583)	(581,705)
本期淨損	(139,011)	(248,127)	(160,583)	(581,705)
其他綜合損益	50,268	6,620	24,321	13,838
本期綜合損益總額	<u>\$(88,743)</u>	<u>\$(241,507)</u>	<u>\$(136,262)</u>	<u>\$(567,867)</u>
基本每股盈餘	註	註	註	註

註：子公司上海產險為有限公司，故無每股盈餘資訊。

越南國泰產物保險有限公司

簡明資產負債表

民國一〇三年九月三十日、民國一〇二年十二月三十一日、民國一〇二年九月三十日及民國一〇二年一月一日

單位：新臺幣仟元

資 產	103年9月30日	102年12月31日	102年9月30日	102年1月1日
會 計 項 目	金 額	金 額	金 額	金 額
現金及約當現金	\$24,543	\$95,397	\$120,255	\$245,601
應收款項	57,531	43,082	41,270	34,975
無活絡市場之債券投資	110,800	82,200	81,000	80,700
持有至到期日金融資產	290,260	287,150	251,877	-
再保險準備資產	525,428	174,485	100,620	42,774
不動產及設備	16,786	25,998	28,701	38,271
無形資產	1,175	745	2,879	7,434
其他資產	43,910	24,860	21,903	16,766
資產總計	<u>\$1,070,433</u>	<u>\$733,917</u>	<u>\$648,505</u>	<u>\$466,521</u>
負債及權益	103年9月30日	102年12月31日	102年9月30日	102年1月1日
會 計 項 目	金 額	金 額	金 額	金 額
應付款項	\$33,991	\$28,970	\$27,354	\$19,796
保險負債	633,854	228,948	147,015	68,138
遞延所得稅負債	1	1	357	356
其他負債	1,140	1,218	1,041	449
負債總計	<u>668,986</u>	<u>259,137</u>	<u>175,767</u>	<u>88,739</u>
股本	645,585	645,585	645,585	517,502
保留盈餘	(145,841)	(67,778)	(62,917)	(34,576)
其他權益	(98,297)	(103,027)	(109,930)	(105,144)
權益總計	<u>401,447</u>	<u>474,780</u>	<u>472,738</u>	<u>377,782</u>
負債及權益總計	<u>\$1,070,433</u>	<u>\$733,917</u>	<u>\$648,505</u>	<u>\$466,521</u>

越南國泰產物保險有限公司

簡明綜合損益表

民國一〇三年及一〇二年七月一日至九月三十日及民國一〇三年及一〇二年一月一日至九月三十日

單位：新臺幣仟元，惟每股盈餘為元

項 目	103年7月1日至9月30日	102年7月1日至9月30日	103年1月1日至9月30日	102年1月1日至9月30日
	金 額	金 額	金 額	金 額
營業收入	\$27,377	\$29,123	\$84,057	\$68,360
營業成本	(5,559)	(9,166)	(102,878)	(32,242)
營業費用	(20,007)	(23,834)	(59,300)	(64,368)
營業利益(損失)	1,811	(3,877)	(78,121)	(28,250)
營業外收入及支出	121	(2)	58	(91)
繼續營業單位稅前淨利(損)	1,932	(3,879)	(78,063)	(28,341)
所得稅費用	-	-	-	-
繼續營業單位稅後淨利(損)	1,932	(3,879)	(78,063)	(28,341)
本期淨利(損)	1,932	(3,879)	(78,063)	(28,341)
其他綜合損益	7,055	(11,807)	4,730	(4,786)
本期綜合損益總額	<u>\$8,987</u>	<u>\$(15,686)</u>	<u>\$(73,333)</u>	<u>\$(33,127)</u>
基本每股盈餘	註	註	註	註

註：子公司越南國泰產險因為有限公司，故無每股盈餘資訊。

## 國泰世華商業銀行股份有限公司

## 簡明資產負債表

民國一〇三年九月三十日、民國一〇二年十二月三十一日、民國一〇二年九月三十日及民國一〇二年一月一日

單位：新臺幣仟元

資 產 會 計 項 目	103年9月30日	102年12月31日	102年9月30日	102年1月1日
	金 額	金 額	金 額	金 額
現金及約當現金	\$119,272,535	\$66,775,540	\$46,588,772	\$33,496,114
存放央行及拆借銀行同業	135,685,170	140,479,847	120,325,240	98,844,688
透過損益按公允價值衡量之金融資產	133,733,091	162,997,211	145,751,942	67,796,967
避險之衍生金融資產	649,783	837,179	1,027,014	1,203,138
附賣回票券及債券投資	28,135,430	7,645,763	4,425,564	-
應收款項-淨額	71,738,164	120,044,971	82,461,240	50,728,353
待出售資產-淨額	-	81,950	-	-
貼現及放款-淨額	1,095,558,501	1,013,723,116	955,300,935	986,516,412
備供出售金融資產	68,027,009	67,046,565	63,815,902	63,186,407
持有至到期日金融資產	50,374,380	50,711,678	48,308,082	20,542,870
採用權益法之投資	7,138,089	5,836,126	5,659,178	5,038,973
其他金融資產-淨額	4,248	22,154	6,903	13,619
無活絡市場之債務商品投資-淨額	366,255,069	280,272,013	393,105,515	424,043,663
不動產及設備-淨額	22,205,146	22,240,641	22,029,857	21,896,653
投資性不動產-淨額	4,295,732	4,479,508	4,491,254	4,439,924
無形資產-淨額	7,025,581	7,045,413	7,071,327	7,164,320
遞延所得稅資產	1,159,558	1,456,529	1,521,297	1,550,746
其他資產-淨額	14,872,019	7,143,444	5,393,090	4,542,369
資產總計	<u>\$2,126,129,505</u>	<u>\$1,958,839,648</u>	<u>\$1,907,283,112</u>	<u>\$1,791,005,216</u>
負債及權益	103年9月30日	102年12月31日	102年9月30日	102年1月1日
會 計 項 目	金 額	金 額	金 額	金 額
央行及銀行同業存款	\$66,897,440	\$50,630,112	\$44,157,385	\$51,891,103
央行及同業融資	1,521,800	1,497,500	1,483,500	1,456,800
透過損益按公允價值衡量之金融負債	19,250,262	11,271,187	6,902,171	4,967,738
附買回票券及債券負債	60,177,562	58,681,600	55,899,348	20,369,249
應付款項	19,453,230	14,795,810	14,636,990	21,225,349
存款及匯款	1,671,266,795	1,596,302,557	1,569,490,591	1,520,735,366
應付金融債券	67,288,890	52,417,213	52,420,588	42,518,631
其他金融負債	72,840,621	36,145,158	28,509,455	17,426,191
負債準備	2,119,680	2,035,564	2,008,396	2,009,384
遞延所得稅負債	770,482	618,631	614,830	634,704
其他負債	4,397,200	4,719,433	4,286,404	4,114,007
負債總計	<u>1,985,983,962</u>	<u>1,829,114,765</u>	<u>1,780,409,658</u>	<u>1,687,348,522</u>
股本	67,112,762	64,668,494	64,668,494	52,277,026
資本公積	23,969,412	23,971,498	23,971,498	15,213,292
保留盈餘	46,888,631	39,956,742	37,077,011	34,763,003
其他權益	2,174,738	1,128,149	1,156,451	1,403,373
權益總計	<u>140,145,543</u>	<u>129,724,883</u>	<u>126,873,454</u>	<u>103,656,694</u>
負債及權益總計	<u>\$2,126,129,505</u>	<u>\$1,958,839,648</u>	<u>\$1,907,283,112</u>	<u>\$1,791,005,216</u>

## 國泰世華商業銀行股份有限公司

## 簡明綜合損益表

民國一〇三年及一〇二年七月一日至九月三十日及民國一〇三年及一〇二年一月一日至九月三十日

單位：新臺幣仟元，惟每股盈餘為元

項 目	103年7月1日至9月30日	102年7月1日至9月30日	103年1月1日至9月30日	102年1月1日至9月30日
	金 額	金 額	金 額	金 額
利息收入	\$9,738,243	\$8,337,838	\$28,558,542	\$24,438,632
利息費用	(3,542,458)	(3,095,019)	(10,281,945)	(8,916,333)
利息淨收益	6,195,785	5,242,819	18,276,597	15,522,299
利息以外淨收益	5,600,053	4,186,923	15,803,543	11,693,911
淨收益	11,795,838	9,429,742	34,080,140	27,216,210
呆帳費用及保證責任準備提存	(551,236)	(218,511)	(622,636)	(256,114)
營業費用	(5,936,998)	(4,799,317)	(16,076,957)	(13,718,681)
繼續營業單位稅前淨利	5,307,604	4,411,914	17,380,547	13,241,415
所得稅費用	(758,400)	(518,671)	(2,301,600)	(1,587,077)
繼續營業單位稅後淨利	4,549,204	3,893,243	15,078,947	11,654,338
本期淨利	4,549,204	3,893,243	15,078,947	11,654,338
其他綜合損益	132,006	(87,667)	1,047,092	(246,922)
本期綜合損益總額	<u>\$4,681,210</u>	<u>\$3,805,576</u>	<u>\$16,126,039</u>	<u>\$11,407,416</u>
基本每股盈餘	<u>\$0.68</u>	<u>\$0.60</u>	<u>\$2.25</u>	<u>\$1.82</u>

## Indovina Bank Limited

## 簡明資產負債表

民國一〇三年九月三十日、民國一〇二年十二月三十一日、民國一〇二年九月三十日及民國一〇二年一月一日

單位：新臺幣仟元

資 產	103年9月30日	102年12月31日	102年9月30日	102年1月1日
會 計 項 目	金 額	金 額	金 額	金 額
現金及約當現金	\$805,725	\$571,307	\$689,830	\$816,727
存放央行及拆借銀行同業	13,103,154	12,450,373	13,106,116	12,698,859
透過損益按公允價值衡量之金融資產	78,571	62,346	843,013	140,920
備供出售金融資產	1,013,838	861,559	855,627	768,190
應收款項-淨額	637,890	793,781	851,353	369,539
貼現及放款-淨額	18,132,690	16,301,693	15,997,946	15,808,657
持有至到期日金融資產	1,654,456	683,400	959,099	1,126,103
不動產及設備-淨額	428,714	403,407	331,475	281,343
無形資產-淨額	6,802	5,216	6,605	10,001
遞延所得稅資產-淨額	-	171	11,266	15,769
其他資產-淨額	455,163	416,020	441,498	353,101
資產總計	<u>\$36,317,003</u>	<u>\$32,549,273</u>	<u>\$34,093,828</u>	<u>\$32,389,209</u>
負債及權益	103年9月30日	102年12月31日	102年9月30日	102年1月1日
會 計 項 目	金 額	金 額	金 額	金 額
央行及銀行同業存款	\$7,563,040	\$7,570,029	\$8,302,213	\$8,116,896
應付款項	911,544	427,360	541,061	1,295,180
當期所得稅負債	75,904	43,062	49,383	26,548
存款及匯款	20,616,228	17,453,353	18,360,953	17,219,063
負債準備	9,547	-	-	-
遞延所得稅負債	46,349	58,961	47,996	19,949
其他負債	101,192	118,528	97,391	75,672
負債總計	<u>29,323,804</u>	<u>25,671,293</u>	<u>27,398,997</u>	<u>26,753,308</u>
股本	6,094,911	6,094,911	6,094,911	5,269,493
保留盈餘	1,117,605	1,141,007	1,018,498	932,848
其他權益	(219,317)	(357,938)	(418,578)	(566,440)
權益總計	<u>6,993,199</u>	<u>6,877,980</u>	<u>6,694,831</u>	<u>5,635,901</u>
負債及權益總計	<u>\$36,317,003</u>	<u>\$32,549,273</u>	<u>\$34,093,828</u>	<u>\$32,389,209</u>

## Indovina Bank Limited

## 簡明綜合損益表

民國一〇三年及一〇二年七月一日至九月三十日及民國一〇三年及一〇二年一月一日至九月三十日

單位：新臺幣仟元，惟每股盈餘為元

項 目	103年7月1日至9月30日	102年7月1日至9月30日	103年1月1日至9月30日	102年1月1日至9月30日
	金 額	金 額	金 額	金 額
利息收入	\$476,276	\$507,094	\$1,440,099	\$1,619,873
利息費用	(241,272)	(275,887)	(746,499)	(893,246)
利息淨收益	235,004	231,207	693,600	726,627
利息以外淨收益	54,644	66,137	109,678	80,660
淨收益	289,648	297,344	803,278	807,287
呆帳費用及保證責任準備提存	(28,857)	(404)	(47,665)	71,295
營業費用	(118,160)	(109,107)	(357,842)	(323,424)
繼續營業單位稅前淨利	142,631	187,833	397,771	555,158
所得稅費用	(32,836)	(41,179)	(90,743)	(171,130)
繼續營業單位稅後淨利	109,795	146,654	307,028	384,028
本期淨利	109,795	146,654	307,028	384,028
其他綜合損益	137,526	(65,945)	138,621	147,862
本期綜合損益總額	<u>\$247,321</u>	<u>\$80,709</u>	<u>\$445,649</u>	<u>\$531,890</u>
基本每股盈餘	註	註	註	註

註：子公司越南 Indovina Bank 因為有限公司，故無每股盈餘資訊。

國泰世華銀行(柬埔寨)股份有限公司

簡明資產負債表

民國一〇三年九月三十日、民國一〇二年十二月三十一日、民國一〇二年九月三十日及民國一〇二年一月一日

單位：新臺幣仟元

資 產	103年9月30日	102年12月31日	102年9月30日	102年1月1日
會 計 項 目	金 額	金 額	金 額	金 額
現金及約當現金	\$1,308,684	\$909,957	\$603,411	\$678,535
存放央行及拆借銀行同業	686,457	392,546	576,541	519,496
備供出售金融資產	779	766	759	-
應收款項-淨額	156,071	59,212	54,675	52,289
貼現及放款-淨額	2,004,057	1,080,512	1,051,487	858,125
其他金融資產-淨額	-	-	-	728
不動產及設備-淨額	140,427	136,791	138,816	136,718
無形資產-淨額	10,878	7,647	8,117	5,971
其他資產-淨額	209,834	121,802	124,288	27,248
資產總計	<u>\$4,517,187</u>	<u>\$2,709,233</u>	<u>\$2,558,094</u>	<u>\$2,279,110</u>
負債及權益	103年9月30日	102年12月31日	102年9月30日	102年1月1日
會 計 項 目	金 額	金 額	金 額	金 額
央行及銀行同業存款	\$149	\$179,847	\$178,165	\$143
應付款項	61,471	52,664	36,013	38,488
當期所得稅負債	1,087	1,175	-	-
存款及匯款	2,832,457	2,104,552	1,938,379	1,819,637
其他負債	800	607	1,448	5,183
負債總計	<u>2,895,964</u>	<u>2,338,845</u>	<u>2,154,005</u>	<u>1,863,451</u>
股本	1,783,202	494,836	494,836	495,312
保留盈餘	(197,298)	(133,869)	(98,824)	(79,552)
其他權益	35,319	9,421	8,077	(101)
權益總計	<u>1,621,223</u>	<u>370,388</u>	<u>404,089</u>	<u>415,659</u>
負債及權益總計	<u>\$4,517,187</u>	<u>\$2,709,233</u>	<u>\$2,558,094</u>	<u>\$2,279,110</u>

國泰世華銀行(柬埔寨)股份有限公司

簡明綜合損益表

民國一〇三年及一〇二年一月一日至九月三十日

單位：新臺幣仟元，惟每股盈餘為元

項 目	103年1月1日至9月30日	102年1月1日至9月30日
	金 額	金 額
利息收入	\$105,578	\$75,001
利息費用	(30,130)	(23,719)
利息淨收益	75,448	51,282
利息以外淨收益	38,772	40,169
淨收益	114,220	91,451
呆帳費用及保證責任準備提存	(74,672)	(4,734)
營業費用	(101,298)	(110,913)
繼續營業單位稅前淨損	(61,750)	(24,196)
所得稅費用	(1,678)	4,944
繼續營業單位稅後淨損	(63,428)	(19,252)
本期淨損	(63,428)	(19,252)
其他綜合損益	25,898	8,178
本期綜合損益總額	<u>\$(37,530)</u>	<u>\$(11,074)</u>
基本每股盈餘	<u>\$(1.51)</u>	<u>\$(1.49)</u>

國泰綜合證券股份有限公司

簡明資產負債表

民國一〇三年九月三十日、民國一〇二年十二月三十一日、民國一〇二年九月三十日及民國一〇二年一月一日

單位：新臺幣仟元

資 產	103年9月30日	102年12月31日	102年9月30日	102年1月1日
會 計 項 目	金 額	金 額	金 額	金 額
流動資產	\$18,418,167	\$15,409,801	13,620,894	\$14,366,771
備供出售金融資產	18	18	18	18
採用權益法之投資	1,036,893	988,147	914,759	783,254
不動產及設備	174,494	163,055	154,576	113,495
無形資產	52,532	27,861	23,855	12,128
遞延所得稅資產	5,480	5,774	5,086	313,808
其他非流動資產	492,316	473,524	477,815	445,340
資產總計	<u>\$20,179,900</u>	<u>\$17,068,180</u>	<u>\$15,197,003</u>	<u>\$16,034,814</u>
負債及權益	103年9月30日	102年12月31日	102年9月30日	102年1月1日
會 計 項 目	金 額	金 額	金 額	金 額
流動負債	\$14,797,258	\$12,000,481	\$10,263,472	\$11,061,728
遞延所得稅負債	29,408	253	6,960	317,912
其他非流動負債	10,235	8,353	8,233	7,823
負債總計	<u>14,836,901</u>	<u>12,009,087</u>	<u>10,278,665</u>	<u>11,387,463</u>
股本	4,200,000	3,982,027	3,982,027	3,866,660
資本公積	291,766	291,766	291,766	291,766
保留盈餘	648,081	587,576	531,151	479,456
其他權益	203,152	197,724	113,394	9,469
權益總計	<u>5,342,999</u>	<u>5,059,093</u>	<u>4,918,338</u>	<u>4,647,351</u>
負債及權益總計	<u>\$20,179,900</u>	<u>\$17,068,180</u>	<u>\$15,197,003</u>	<u>\$16,034,814</u>

國泰綜合證券股份有限公司

簡明綜合損益表

民國一〇三年及一〇二年七月一日至九月三十日及民國一〇三年及一〇二年一月一日至九月三十日

單位：新臺幣仟元，惟每股盈餘為元

項 目	103年7月1日至9月30日	102年7月1日至9月30日	103年1月1日至9月30日	102年1月1日至9月30日
	金 額	金 額	金 額	金 額
收益	\$433,536	\$395,630	\$1,340,169	\$1,004,379
手續費支出	(19,050)	(14,096)	(53,286)	(33,958)
員工福利費用	(163,633)	(141,562)	(485,619)	(388,220)
採用權益法認列之關聯企業及 合資損益之份額	5,133	11,661	23,708	33,252
營業費用	(213,272)	(192,306)	(539,199)	(457,261)
其他利益及損失	7,694	2,557	16,713	14,522
繼續營業單位稅前淨利	50,408	61,884	302,486	172,714
所得稅利益(費用)	4,643	450	(24,008)	(5,652)
繼續營業單位稅後淨利	55,051	62,334	278,478	167,062
本期淨利	55,051	62,334	278,478	167,062
其他綜合損益	(14,929)	90,455	5,428	103,925
本期綜合損益總額	<u>\$40,122</u>	<u>\$152,789</u>	<u>\$283,906</u>	<u>\$270,987</u>
基本每股盈餘	<u>\$0.13</u>	<u>\$0.15</u>	<u>\$0.66</u>	<u>\$0.40</u>



國泰創業投資股份有限公司

簡明資產負債表

民國一〇三年九月三十日、民國一〇二年十二月三十一日、民國一〇二年九月三十日及民國一〇二年一月一日

單位：新臺幣仟元

資 產	103年9月30日	102年12月31日	102年9月30日	102年1月1日
會 計 項 目	金 額	金 額	金 額	金 額
流動資產	\$686,184	\$398,984	\$188,957	\$663,149
備供出售金融資產	2,295,994	2,370,304	1,777,559	1,207,167
採用權益法之投資	136,111	64,028	275,880	228,616
不動產及設備	299	479	503	306
遞延所得稅資產	9,857	13,325	19,739	18,881
其他非流動資產	836	837	837	680
資產總計	<u>\$3,129,281</u>	<u>\$2,847,957</u>	<u>\$2,263,475</u>	<u>\$2,118,799</u>
負債及權益	103年9月30日	102年12月31日	102年9月30日	102年1月1日
會 計 項 目	金 額	金 額	金 額	金 額
流動負債	\$21,163	\$5,331	\$30,179	\$4,874
遞延所得稅負債	8,586	4,704	-	3,216
其他非流動負債	1,880	1,207	1,032	478
負債總計	<u>31,629</u>	<u>11,242</u>	<u>31,211</u>	<u>8,568</u>
股本	2,174,236	2,000,000	2,000,000	2,000,000
保留盈餘	299,296	242,128	134,653	205,204
其他權益	624,120	594,587	97,611	(94,973)
權益總計	<u>3,097,652</u>	<u>2,836,715</u>	<u>2,232,264</u>	<u>2,110,231</u>
負債及權益總計	<u>\$3,129,281</u>	<u>\$2,847,957</u>	<u>\$2,263,475</u>	<u>\$2,118,799</u>

國泰創業投資股份有限公司

簡明綜合損益表

民國一〇三年及一〇二年七月一日至九月三十日及民國一〇三年及一〇二年一月一日至九月三十日

單位：新臺幣仟元，惟每股盈餘為元

項 目	103年7月1日至9月30日	102年7月1日至9月30日	103年1月1日至9月30日	102年1月1日至9月30日
	金 額	金 額	金 額	金 額
營業收入	\$55,142	\$77,042	\$274,354	\$112,241
營業成本	(3,625)	(4,110)	(11,968)	(11,762)
營業費用	(4,153)	(2,604)	(10,440)	(6,993)
營業外收入及支出	-	1	2,701	514
繼續營業單位稅前淨利	47,364	70,329	254,647	94,000
所得稅費用	<u>(22,737)</u>	<u>(5,351)</u>	<u>(23,243)</u>	<u>(7,880)</u>
繼續營業單位稅後淨利	24,627	64,978	231,404	86,120
本期淨利	24,627	64,978	231,404	86,120
其他綜合損益	41,638	85,804	29,533	192,584
本期綜合損益總額	<u>\$66,265</u>	<u>\$150,782</u>	<u>\$260,937</u>	<u>\$278,704</u>
基本每股盈餘	<u>\$0.11</u>	<u>\$0.30</u>	<u>\$1.06</u>	<u>\$0.40</u>

國泰證券投資信託股份有限公司

簡明資產負債表

民國一〇三年九月三十日、民國一〇二年十二月三十一日、民國一〇二年九月三十日及民國一〇二年一月一日

單位：新臺幣仟元

資 產	103年9月30日	102年12月31日	102年9月30日	102年1月1日
會 計 項 目	金 額	金 額	金 額	金 額
流動資產	\$1,806,091	\$1,681,323	\$1,157,300	\$1,677,761
備供出售金融資產	108,096	143,232	149,802	128,032
持有至到期日金融資產	-	-	-	200,000
無活絡市場之債券投資	-	2,500	415,000	11,250
採用權益法之投資-非流動	277,153	298,036	304,976	-
不動產及設備	14,449	18,466	16,115	19,952
無形資產	11,524	15,191	10,307	10,475
遞延所得稅資產	9,870	9,614	9,565	9,406
其他非流動資產	294,853	277,676	254,387	244,064
資產總計	<u>\$2,522,036</u>	<u>\$2,446,038</u>	<u>\$2,317,452</u>	<u>\$2,300,940</u>
負債及權益	103年9月30日	102年12月31日	102年9月30日	102年1月1日
會 計 項 目	金 額	金 額	金 額	金 額
流動負債	\$238,802	\$261,437	\$209,027	\$183,517
其他非流動負債	176,758	152,978	113,856	121,447
負債總計	<u>415,560</u>	<u>414,415</u>	<u>322,883</u>	<u>304,964</u>
股本	1,500,000	1,500,000	1,500,000	1,500,000
資本公積	13,908	13,908	13,908	13,908
保留盈餘	587,234	500,730	472,852	480,079
其他權益	5,334	16,985	7,809	1,989
權益總計	<u>2,106,476</u>	<u>2,031,623</u>	<u>1,994,569</u>	<u>1,995,976</u>
負債及權益總計	<u>\$2,522,036</u>	<u>\$2,446,038</u>	<u>\$2,317,452</u>	<u>\$2,300,940</u>

國泰證券投資信託股份有限公司

簡明綜合損益表

民國一〇三年及一〇二年七月一日至九月三十日及民國一〇三年及一〇二年一月一日至九月三十日

單位：新臺幣仟元，惟每股盈餘為元

項 目	103年7月1日至9月30日	102年7月1日至9月30日	103年1月1日至9月30日	102年1月1日至9月30日
	金 額	金 額	金 額	金 額
營業收入	\$352,338	\$305,204	\$1,002,634	\$933,580
營業費用	(240,429)	(218,164)	(648,911)	(635,955)
營業利益	111,909	87,040	353,723	297,625
營業外收入及支出	11,284	(12,486)	5,565	(4,022)
繼續營業單位稅前淨利	123,193	74,554	359,288	293,603
所得稅費用	(21,193)	(15,293)	(62,828)	(51,965)
繼續營業單位稅後淨利	102,000	59,261	296,460	241,638
本期淨利	102,000	59,261	296,460	241,638
其他綜合損益	1,791	3,048	(11,651)	5,820
本期綜合損益總額	<u>\$103,791</u>	<u>\$62,309</u>	<u>\$284,809</u>	<u>\$247,458</u>
基本每股盈餘	<u>\$0.68</u>	<u>\$0.40</u>	<u>\$1.98</u>	<u>\$1.61</u>

國泰期貨股份有限公司

簡明資產負債表

民國一〇三年九月三十日、民國一〇二年十二月三十一日、民國一〇二年九月三十日及民國一〇二年一月一日

單位：新臺幣仟元

資 產	103年9月30日	102年12月31日	102年9月30日	102年1月1日
會 計 項 目	金 額	金 額	金 額	金 額
流動資產	\$2,929,805	\$2,876,356	\$2,715,692	\$2,516,674
備供出售金融資產	235,988	222,738	152,592	30,500
不動產及設備	58,045	59,267	58,109	59,026
投資性不動產	255,423	255,826	255,961	256,364
無形資產	9,814	2,212	1,732	1,311
其他非流動資產	171,208	169,110	168,889	151,316
資產總計	<u>\$3,660,283</u>	<u>\$3,585,509</u>	<u>\$3,352,975</u>	<u>\$3,015,191</u>
負債及權益	103年9月30日	102年12月31日	102年9月30日	102年1月1日
會 計 項 目	金 額	金 額	金 額	金 額
流動負債	\$2,657,628	\$2,595,410	\$2,436,272	\$2,230,013
遞延所得稅負債	412	412	412	412
其他非流動負債	1,447	1,447	1,447	1,439
負債總計	<u>2,659,487</u>	<u>2,597,269</u>	<u>2,438,131</u>	<u>2,231,864</u>
股本	650,000	650,000	650,000	650,000
保留盈餘	147,680	148,028	145,140	133,327
其他權益	203,116	190,212	119,704	-
權益總計	<u>1,000,796</u>	<u>988,240</u>	<u>914,844</u>	<u>783,327</u>
負債及權益總計	<u>\$3,660,283</u>	<u>\$3,585,509</u>	<u>\$3,352,975</u>	<u>\$3,015,191</u>

國泰期貨股份有限公司

簡明綜合損益表

民國一〇三年及一〇二年七月一日至九月三十日及民國一〇三年及一〇二年一月一日至九月三十日

單位：新臺幣仟元，惟每股盈餘為元

項 目	103年7月1日至9月30日	102年7月1日至9月30日	103年1月1日至9月30日	102年1月1日至9月30日
	金 額	金 額	金 額	金 額
收益	\$38,878	\$31,675	\$99,170	\$95,093
支出及費用	<u>(40,486)</u>	<u>(34,968)</u>	<u>(108,718)</u>	<u>(101,740)</u>
營業損失	(1,608)	(3,293)	(9,548)	(6,647)
營業外收入及支出	11,033	15,995	39,107	43,754
繼續營業單位稅前淨利	9,425	12,702	29,559	37,107
所得稅費用	<u>(1,037)</u>	<u>(1,040)</u>	<u>(2,593)</u>	<u>(3,852)</u>
繼續營業單位稅後淨利	8,388	11,662	26,966	33,255
本期淨利	8,388	11,662	26,966	33,255
其他綜合損益	<u>(1,912)</u>	119,037	12,904	119,704
本期綜合損益總額	<u>\$6,476</u>	<u>\$130,699</u>	<u>\$39,870</u>	<u>\$152,959</u>
基本每股盈餘	<u>\$0.12</u>	<u>\$0.18</u>	<u>\$0.41</u>	<u>\$0.51</u>

國泰金融控股股份有限公司及子公司合併財務報表附註(續)  
(金額除另予註明外，均以新臺幣仟元為單位)

2. 本公司獲利能力、合併獲利能力及其保險、銀行、證券子公司之獲利能力

103年9月30日

單位：%

項目		合併	本公司	國泰人壽	國泰產險	國泰世華銀行	國泰綜合證券
資產報酬率	稅前	0.78	10.05	0.74	2.44	0.85	1.62
	稅後	0.70	9.94	0.67	2.11	0.74	1.50
淨值報酬率	稅前	12.90	11.67	11.34	12.98	12.88	5.82
	稅後	11.47	11.54	10.40	11.22	11.17	5.35
純益率		15.68	97.86	5.17	5.74	44.25	20.78

102年9月30日

單位：%

項目		合併	本公司	國泰人壽	國泰產險	國泰世華銀行	國泰綜合證券
資產報酬率	稅前	0.57	7.48	0.59	2.82	0.72	1.11
	稅後	0.50	7.50	0.52	2.27	0.63	1.07
淨值報酬率	稅前	9.96	8.83	10.04	16.49	11.49	3.61
	稅後	8.82	8.85	8.80	13.25	10.11	3.49
純益率		11.18	98.14	4.37	6.60	42.82	16.63

註：一、資產報酬率＝稅前(後)損益÷平均資產

二、淨值報酬率＝稅前(後)損益÷平均淨值

三、純益率＝稅後損益÷淨收益

四、稅前(後)損益係指當年一月累計至該季損益金額

### 3.銀行子公司重要財務及業務狀況

#### (1)子公司國泰世華銀行資產品質

##### 逾期放款及逾期帳款

單位:新臺幣仟元, %

年月		103年9月30日					102年9月30日				
業務別\項目		逾期放款金額 (註1)	放款總額	逾放比率 (註2)	備抵呆帳 金額	備抵呆帳 覆蓋率(註3)	逾期放款金額 (註1)	放款總額	逾放比率 (註2)	備抵呆帳 金額	備抵呆帳 覆蓋率(註3)
企業金融	擔保	\$1,798,220	\$218,942,301	0.82%	\$3,590,872	199.69%	\$2,662,374	\$204,347,348	1.30%	\$4,101,360	154.05%
	無擔保	857,154	332,800,393	0.26%	5,069,351	591.42%	721,049	279,442,113	0.26%	4,699,922	651.82%
消費金融	住宅抵押貸款(註4)	94,536	277,706,310	0.03%	3,185,741	3369.86%	135,036	261,504,278	0.05%	2,750,753	2037.05%
	現金卡	-	-	-	-	-	-	-	-	-	-
	小額純信用貸款(註5)	29,286	23,739,816	0.12%	654,582	2235.12%	18,154	12,928,262	0.14%	666,980	3674.00%
	其他(註6)	擔保	174,905	242,196,253	0.07%	2,760,115	1578.07%	86,337	198,329,772	0.04%	1,982,981
無擔保		81,545	15,047,856	0.54%	521,328	639.31%	42,743	12,221,467	0.35%	291,575	682.16%
放款業務合計		\$3,035,646	\$1,110,432,929	0.27%	\$15,781,989	519.89%	\$3,665,693	\$968,773,240	0.38%	\$14,493,571	395.38%
		逾期帳款 金額	應收帳款 餘額	逾期帳款 比率	備抵呆帳 金額	備抵呆帳 覆蓋率	逾期帳款 金額	應收帳款 餘額	逾期帳款 比率	備抵呆帳 金額	備抵呆帳 覆蓋率
信用卡業務		\$65,061	\$49,845,024	0.13%	\$1,641,523	2523.06%	\$54,980	\$39,202,341	0.14%	\$1,745,567	3174.90%
無追索權之應收帳款承購業務(註7)		-	11,015,834	-	110,158	-	-	38,530,505	-	141,305	-

註1：逾期放款係依「銀行資產評估損失準備提列及逾期放款催收呆帳處理辦法」規定之列報逾期放款金額；信用卡逾期帳款係依94年7月6日金管銀（四）字第0944000378號函所規定之逾期帳款金額。

註2：逾期放款比率=逾期放款/放款總額；信用卡逾期帳款比率=逾期帳款/應收帳款餘額。

註3：放款備抵呆帳覆蓋率=放款所提列之備抵呆帳金額/逾放金額；信用卡應收帳款備抵呆帳覆蓋率=信用卡應收帳款所提列之備抵呆帳金額/逾期帳款金額。

註4：住宅抵押貸款係借款人以購建住宅或房屋裝修為目的，提供本人或配偶或未成年子女所購(所有)之住宅為十足擔保並設定抵押權予金融機構以取得資金者。

註5：小額純信用貸款係指須適用94年12月19日金管銀（四）字第09440010950號函規範且非屬信用卡、現金卡之小額純信用貸款。

註6：消費金融「其他」係指非屬「住宅抵押貸款」、「現金卡」、「小額純信用貸款」之其他有擔保或無擔保之消費金融貸款，不含信用卡。

註7：無追索權之應收帳款業務依94年7月19日金管銀(五)字第094000494號函規定，俟應收帳款承購商或保險公司確定不理赔之日起三個月內，列報逾期放款。

## 免列報逾期放款或逾期應收帳款

單位:新臺幣仟元

	103年9月30日		102年9月30日	
	免列報逾期放款總餘額	免列報逾期應收款項總餘額	免列報逾期放款總餘額	免列報逾期應收款項總餘額
經債務協商且依約履行之免列報金額(註1)	\$12,169	\$391,654	\$16,546	\$523,097
債務清償方案及更生方案依約履行(註2)	10,107	1,345,401	10,345	1,389,404
合計	\$22,276	\$1,737,055	\$26,891	\$1,912,501

註1：依95年4月25日金管銀(一)字第09510001270號函，有關經「中華民國銀行公會消費金融案件無擔保債務協商機制」通過案件之授信列報方式及資訊揭露規定，所應補充揭露之事項。

註2：依97年9月15日金管銀(一)字第09700318940號函，有關銀行辦理「消費者債務清理條例」前置協商、更生及清算案件之授信列報及資訊揭露規定，所應補充揭露之事項。

(2)子公司國泰世華銀行授信風險集中情形

103.9.30

單位:新臺幣仟元, %

排名	公司或集團企業所屬行業別(註2)	授信總餘額(註3)	占本期淨值比例(%)
1	A集團-不動產開發業	\$22,578,700	16.11%
2	B集團-液晶面板及其組件製造業	10,223,392	7.29%
3	C集團-航空運輸業	5,756,118	4.11%
4	D集團-液晶面板及其組件製造業	5,519,738	3.94%
5	E集團-銀行業	5,048,855	3.60%
6	F集團-未分類其他不動產業	4,984,697	3.56%
7	G集團-電視傳播業	4,945,386	3.53%
8	H集團-其他金融輔助業	4,885,782	3.49%
9	I集團-不動產租售業	4,143,766	2.96%
10	J集團-未分類其他專賣批發業	3,434,576	2.45%

102.9.30

單位:新臺幣仟元, %

排名	公司或集團企業所屬行業別(註2)	授信總餘額(註3)	占本期淨值比例(%)
1	A集團-不動產開發業	\$17,505,900	13.80%
2	B集團-液晶面板及其組件製造業	11,995,605	9.45%
3	C集團-液晶面板及其組件製造業	8,689,764	6.85%
4	D集團-其他金融補助業	8,084,571	6.37%
5	E集團-航空運輸業	5,967,137	4.70%
6	F集團-電視傳播業	4,233,169	3.34%
7	G集團-不動產開發業	4,098,750	3.23%
8	H集團-不動產開發業	3,920,019	3.09%
9	I集團-海洋水運業	3,760,010	2.96%
10	J集團-航空運輸業	3,752,208	2.96%

註1：依對授信戶之授信總餘額排序，請列出非屬政府或國營事業之前十大企業授信戶名稱，若該授信戶係屬集團企業者，應將該集團企業之授信金額予以歸戶後加總列示，並以「代號」加「行業別」之方式揭露，若為集團企業，應揭露對該集團企業暴險最大者之行業類別，行業別應依主計處之行業標準分類填列至「細類」之行業名稱。

註2：集團企業係指符合「臺灣證券交易所股份有限公司有價證券上市審查準則補充規定」第六條之定義者。

註3：授信總餘額係指各項放款、買入匯款、無追索權之應收帳款承購、應收承兌票款及保證款項餘額合計數。

## (3)子公司國泰世華銀行流動性

## 新臺幣到期日期限結構分析表

103.9.30

單位：新臺幣仟元

	合計	距到期日剩餘期間金額					
		0天至10天	11天至30天	31天至90天	91天至180天	181天至1年	超過1年
主要到期資金流入	\$1,941,327,954	\$505,130,037	\$313,791,842	\$154,080,203	\$132,656,481	\$248,395,549	\$587,273,842
主要到期資金流出	2,370,255,764	134,614,140	174,093,810	306,497,689	353,291,687	501,412,862	900,345,576
期距缺口	(428,927,810)	370,515,897	139,698,032	(152,417,486)	(220,635,206)	(253,017,313)	(313,071,734)

## 新臺幣到期日期限結構分析表

102.9.30

單位：新臺幣仟元

	合計	距到期日剩餘期間金額					
		0天至10天	11天至30天	31天至90天	91天至180天	181天至1年	超過1年
主要到期資金流入	\$1,828,140,109	\$515,892,491	\$252,226,861	\$163,809,387	\$122,472,613	\$199,912,384	\$573,826,373
主要到期資金流出	1,874,978,238	92,638,134	158,408,161	233,324,620	238,658,775	374,746,306	777,202,242
期距缺口	(46,838,129)	423,254,357	93,818,700	(69,515,233)	(116,186,162)	(174,833,922)	(203,375,869)

註：本表係指含全行新臺幣之金額。

## 美金到期日期限結構分析表

103.9.30

單位：美金仟元

	合計	距到期日剩餘期間金額					
		0天至10天	0天至30天	31天至90天	91天至180天	181天至1年	超過1年
主要到期資金流入	\$30,766,533	\$-	\$11,940,123	\$5,282,840	\$3,714,920	\$3,892,595	\$5,936,055
主要到期資金流出	34,024,471	-	13,988,466	4,345,882	3,415,409	5,068,752	7,205,962
期距缺口	(3,257,938)	-	(2,048,343)	936,958	299,511	(1,176,157)	(1,269,907)

## 美金到期日期限結構分析表

102.9.30

單位：美金仟元

	合計	距到期日剩餘期間金額					
		0天至10天	0天至30天	31天至90天	91天至180天	181天至1年	超過1年
主要到期資金流入	\$21,833,552	\$-	\$7,944,097	\$3,924,667	\$2,113,226	\$2,373,378	\$5,478,184
主要到期資金流出	22,069,226	-	10,752,721	4,332,408	2,569,299	2,325,191	2,089,607
期距缺口	(235,674)	-	(2,808,624)	(407,741)	(456,073)	48,187	3,388,577

註1：本表係指全行美金之金額。

註2：如海外資產占全行資產總額百分之十以上者，則另提供補充性揭露資訊。



## (4)子公司國泰世華銀行市場風險敏感性

## 利率敏感性資產負債分析表(新臺幣)

103.9.30

單位：新臺幣仟元，%

項目	1天至90天(含)	91天至180天(含)	181天至1年(含)	1年以上	合計
利率敏感性資產	\$1,383,125,612	\$1,544,813	\$44,548,545	\$79,321,868	\$1,508,540,838
利率敏感性負債	201,574,727	992,668,895	218,053,886	83,441,718	1,495,739,226
利率敏感性缺口	1,181,550,885	(991,124,082)	(173,505,341)	(4,119,850)	12,801,612
淨值					140,145,543
利率敏感性資產與負債比率					100.86%
利率敏感性缺口與淨值比率					9.13%

## 利率敏感性資產負債分析表(新臺幣)

102.9.30

單位：新臺幣仟元，%

項目	1天至90天(含)	91天至180天(含)	181天至1年(含)	1年以上	合計
利率敏感性資產	\$1,355,470,526	\$4,351,717	\$22,172,818	\$124,613,205	\$1,506,608,266
利率敏感性負債	216,668,285	911,464,913	203,348,278	74,005,900	1,405,487,376
利率敏感性缺口	1,138,802,241	(907,113,196)	(181,175,460)	50,607,305	101,120,890
淨值					126,873,454
利率敏感性資產與負債比率					107.19%
利率敏感性缺口與淨值比率					79.70%

註 一、本表係指全行新臺幣之金額，且不包括或有資產及或有負債項目。

二、利率敏感性資產及負債係指其收益或成本受利率變動影響之生利資產及付息負債。

三、利率敏感性缺口=利率敏感性資產-利率敏感性負債。

四、利率敏感性資產與負債比率=利率敏感性資產÷利率敏感性負債(指新臺幣利率敏感性資產與利率敏感性負債)

## 利率敏感性資產負債分析表(美金)

103.9.30

單位：美金仟元，%

項目	1天至90天(含)	91天至180天(含)	181天至1年(含)	1年以上	合計
利率敏感性資產	\$4,912,918	\$1,111,521	\$387,736	\$3,646,515	\$10,058,690
利率敏感性負債	6,438,379	1,283,740	1,328,892	2,793,913	11,844,924
利率敏感性缺口	(1,525,461)	(172,219)	(941,156)	852,602	(1,786,234)
淨值					4,604,598
利率敏感性資產與負債比率					84.92%
利率敏感性缺口與淨值比率					(38.79)%

## 利率敏感性資產負債分析表(美金)

102.9.30

單位：美金仟元，%

項目	1天至90天(含)	91天至180天(含)	181天至1年(含)	1年以上	合計
利率敏感性資產	\$3,193,552	\$480,065	\$419,123	\$3,888,946	\$7,981,686
利率敏感性負債	6,098,701	1,183,991	1,268,535	1,293,428	9,844,655
利率敏感性缺口	(2,905,149)	(703,926)	(849,412)	2,595,518	(1,862,969)
淨值					4,276,153
利率敏感性資產與負債比率					81.08%
利率敏感性缺口與淨值比率					(43.57)%

註 一、本表係指全行美金之金額，且不包括或有資產及或有負債項目。

二、利率敏感性資產及負債係指其收益或成本受利率變動影響之生利資產及付息負債。

三、利率敏感性缺口=利率敏感性資產-利率敏感性負債。

四、利率敏感性資產與負債比率=利率敏感性資產÷利率敏感性負債(指新臺幣利率敏感性資產與利率敏感性負債)

4. 依金融控股公司財務報告編製準則應揭露與關係人間之重大交易事項

(1) 關係人之名稱及關係：詳附註七.1。

(2) 放款

子公司國泰世華銀行

103.9.30

類別	戶數或關係人名稱	本期最高餘額	期末餘額	履約情形		擔保品內容	與非關係人之交易條件有無不同	103.7.1~103.9.30呆帳費用	103.1.1~103.9.30呆帳費用	期末備抵呆帳餘額
				正常放款	逾期放款					
消費性放款	9	\$10,248	\$1,351	ü		無	無	\$-	\$(46)	\$17
自用住宅抵押放款	186	1,421,978	1,254,679	ü		不動產	無	70	(18)	1,952
其他放款	國泰建設公司	770,000	770,000	ü		不動產	無	258	161	161
	國泰醫療財團法人國泰綜合醫院	99,000	99,000	ü		動產	無	369	184	184
	台灣建築經理公司	60,000	55,000	ü		不動產	無	(7)	(30)	65
	天泰能源公司	120,860	114,958	ü		動產	無	27	22	123

102.9.30

類別	戶數或關係人名稱	本期最高餘額	期末餘額	履約情形		擔保品內容	與非關係人之交易條件有無不同	102.7.1~102.9.30呆帳費用	102.1.1~102.9.30呆帳費用	期末備抵呆帳餘額
				正常放款	逾期放款					
消費性放款	18	\$15,487	\$4,314	ü		無	無	\$(13)	\$(112)	\$97
自用住宅抵押放款	171	2,130,610	838,749	ü		不動產	無	(5)	362	1,372
其他放款	國泰建設公司	970,000	610,000	ü		不動產	無	-	-	-
	國泰醫療財團法人國泰綜合醫院	130,000	99,000	ü		動產	無	-	-	-
	台灣建築經理公司	65,000	60,000	ü		不動產	無	(1)	(69)	98

子公司國泰人壽

103.9.30

類別	戶數或關係人名稱	本期最高餘額	期末餘額	履約情形		擔保品內容	與非關係人之交易條件有無不同	103.7.1~103.9.30呆帳費用	103.1.1~103.9.30呆帳費用	期末備抵呆帳金額
				正常放款	逾期放款					
其他放款	國泰醫療財團法人國泰綜合醫院	\$2,926,691	\$2,708,180	ü		不動產	無	\$(701)	\$(2,292)	\$16,926

102.9.30

類別	戶數或關係人名稱	本期最高餘額	期末餘額	履約情形		擔保品內容	與非關係人之交易條件有無不同	102.7.1~102.9.30呆帳費用	102.1.1~102.9.30呆帳費用	期末備抵呆帳金額
				正常放款	逾期放款					
其他放款	國泰醫療財團法人國泰綜合醫院	\$3,210,519	\$2,998,743	ü		不動產	無	\$(577)	\$(1,627)	\$14,394

註：一、消費性放款及自用住宅抵押放款餘額，得彙總揭露之，其餘放款餘額應依關係人名稱逐戶揭露。

二、擔保品之類別依不動產、短期票券、政府債券、有擔保公司債、無擔保公司債、上市櫃股票、未上市櫃股票及其他動產等類別填列，如為其他動產請敘明具體內容。

三、應揭露關係人放款期末餘額所提列之備抵呆帳及當期關係人所認列之呆帳費用。

## (3)保證款項

子公司國泰世華銀行

## 103.9.30

無此情事。

## 102.9.30

關係人名稱	本期最高餘額	期末餘額	保證責任準備餘額	費率區間	擔保品內容
國泰商旅股份有限公司	\$21,816	\$-	\$-	1%	有價證券

註1：應依關係人名稱逐戶揭露。

註2：擔保品之類別依不動產、短期票券、政府債券、有擔保公司債、無擔保公司債、上市櫃股票、未上市櫃股票及其他動產等類別填列，如為其他動產請敘明具體內容。

## (4)衍生金融工具交易

子公司國泰世華銀行

## 103.9.30

關係人名稱	衍生金融工具合約名稱	合約期間	名目本金	本期 評價(損)益	資產負債表餘額	
					項目	餘額
國泰人壽保險公司	SWAP-客戶間換匯	101.12.11-104.3.6	\$25,261,880	\$731,597	透過損益按公允價值衡量之金融資產評價調整	\$578,307
國泰世紀產物保險公司	SWAP-客戶間換匯(USD)	102.10.31-105.6.13	1,436,579	33,861	透過損益按公允價值衡量之金融資產評價調整	23,720
	SWAP-客戶間換匯(EUR)	103.9.10-103.11.12	28,949	(129)	透過損益按公允價值衡量之金融負債評價調整	(129)
	IRS-換利	97.4.28-104.4.30	200,000	(10,096)	透過損益按公允價值衡量之金融負債評價調整	(3,639)

## 102.9.30

關係人名稱	衍生金融工具合約名稱	合約期間	名目本金	本期 評價(損)益	資產負債表餘額	
					項目	餘額
國泰人壽保險公司	SWAP-客戶間換匯	101.4.27-104.3.6	\$30,708,450	\$688,297	透過損益按公允價值衡量之金融資產評價調整	\$262,652
國泰世紀產物保險公司	SWAP-客戶間換匯	101.11.1-103.9.24	1,995,308	25,382	透過損益按公允價值衡量之金融資產評價調整	16,190
	IRS-換利	96.9.27-104.4.30	400,000	(17,041)	透過損益按公允價值衡量之金融負債評價調整	(10,589)
國泰小龍證券投資信託基金等	SWAP-客戶間換匯	-	-	3,672	-	-

註1：應依關係人名稱逐戶揭露。

註2：其評價損益係指衍生金融工具於本年度截至當季為止，期末依公允價值評價產生之評價損益。

註3：資產負債表餘額請填列帳列透過損益按公允價值衡量之金融資產或負債、避險之衍生金融資產或負債之期末餘額。

## (5) 出售不良債權交易資訊

子公司國泰世華銀行

103.9.30

單位:新臺幣仟元

交易日期	交易對象	債權組成內容	帳面價值(註)	售價	處分損益	附帶約定條件	交易對象與本行之關係
103.2.21	JP Morgan Chase Bank N.A.	企業金融放款	\$98,141	\$128,965	\$30,093	無	無
103.2.21	"	企業金融放款	24,464	31,415	6,827	"	"
103.2.21	"	企業金融放款	24,612	30,941	6,164	"	"
103.3.24	Macquarie Bank Limited	企業金融放款	249,072	441,242	188,080	"	"
103.4.28	Deutsche Bank AG, L.B.	企業金融放款	205,965	177,880	(27,936)	"	"
103.4.28	Bank of America N.A	企業金融放款	232,235	198,821	(35,521)	103.4.28(付30%) 103.5.7(付70%)	"

註：帳面價值為原始債權金額減備抵呆帳後餘額。

102.9.30

無此情事。

附表一：轉投資事業期末持有有價證券

單位：新臺幣仟元，仟股/仟單位

持有之公司	有價證券種類及名稱	與有價證券發行人之關係	帳列科目	期末				備註
				單位數	帳面金額	持股比例(%)	市價	
國泰創投	龍燈-CB	無	透過損益按公允價值衡量之金融資產	140	\$14,980	-	\$14,980	
	永冠-CB	無	透過損益按公允價值衡量之金融資產	200	21,520	-	21,520	
	國泰債券基金	國泰金控子公司發行之基金	備供出售金融資產-流動	4,094	50,115	-	50,115	
	兆豐債券基金	無	備供出售金融資產-流動	27,787	190,762	-	190,762	
	台新貨幣基金	無	備供出售金融資產-流動	10,614	140,810	-	140,810	
	復華債券基金	無	備供出售金融資產-流動	488	24,250	-	24,250	
	宏遠科技創業投資股份有限公司/股票	採權益法評價之被投資公司	採用權益法之投資	40	-	0.24	-	
	天泰能源股份有限公司/股票	"	採用權益法之投資	3,760	41,533	44.44	41,533	
	天泰管理顧問股份有限公司/股票	"	採用權益法之投資	21	210	30.00	210	
	天泰壹能源股份有限公司/股票	"	採用權益法之投資	2,620	29,568	33.33	29,568	
	吉甲能源股份有限公司/股票	"	採用權益法之投資	3,240	32,400	30.00	32,400	
	昭陽能源股份有限公司/股票	"	採用權益法之投資	3,240	32,400	30.00	32,400	
	弘捷電路股份有限公司/股票	無	備供出售金融資產-非流動	750	20,550	1.31	20,550	
	友佳國際控股有限公司/股票	無	備供出售金融資產-非流動	498	4,811	0.12	4,811	
	圓展科技股份有限公司/股票	無	備供出售金融資產-非流動	537	14,123	0.55	14,123	
	昭輝實業股份有限公司/股票	無	備供出售金融資產-非流動	1,673	161,110	2.54	161,110	
	英屬蓋曼群島商龍燈環球農業科技有限公司/股票	無	備供出售金融資產-非流動	1,325	77,773	1.00	77,773	
	永冠能源科技集團有限公司/股票	無	備供出售金融資產-非流動	303	45,499	0.31	45,499	
	F紅齊國際股份有限公司/股票	無	備供出售金融資產-非流動	1,146	47,955	0.96	47,955	
	旭源包裝科技股份有限公司/股票	無	備供出售金融資產-非流動	894	13,411	2.32	13,411	
	弘帆股份有限公司/股票	無	備供出售金融資產-非流動	598	22,724	1.14	22,724	
	F廣華控股有限公司/股票	無	備供出售金融資產-非流動	259	27,594	3.05	27,594	
	晶元光電股份有限公司/股票	無	備供出售金融資產-非流動	224	12,734	0.02	12,734	
	F眾達科技股份有限公司/股票	無	備供出售金融資產-非流動	76	5,549	0.15	5,549	
	事欣科技股份有限公司/股票	無	備供出售金融資產-非流動	648	23,652	0.95	23,652	
	安成國際藥業股份有限公司/股票	無	備供出售金融資產-非流動	338	87,711	0.30	87,711	
	Auto Server Co., Ltd./股票	無	備供出售金融資產-非流動	99	7,286	0.31	7,286	
	綠悅Green Seal Holding (CB)	無	備供出售金融資產-非流動	869	139,961	0.66	139,961	
	倉佑實業股份有限公司/股票	無	備供出售金融資產-非流動	715	16,806	0.78	16,806	
	漢翔航空	無	備供出售金融資產-非流動	300	7,120	0.03	7,120	
	Eurocharm 豐祥金屬工業股份有限公司	無	備供出售金融資產-非流動	1,202	78,117	20.54	78,117	
	天瑞企業股份有限公司/股票	無	備供出售金融資產-非流動	1,900	33,814	3.19	33,814	
	榮眾科技股份有限公司/股票	無	備供出售金融資產-非流動	413	9,351	1.25	9,351	
	大成國際鋼鐵股份有限公司/股票	無	備供出售金融資產-非流動	14,990	253,331	2.50	253,331	
	帝聞企業股份有限公司/股票	無	備供出售金融資產-非流動	526	14,501	0.64	14,501	
	驛陞科技股份有限公司/股票	無	備供出售金融資產-非流動	696	11,626	1.11	11,626	
	吉茂精密股份有限公司/股票	無	備供出售金融資產-非流動	2,006	50,953	3.80	50,953	
	國慶化學股份有限公司/股票	無	備供出售金融資產-非流動	416	10,409	0.55	10,409	
	旭晶能源科技股份有限公司/股票	無	備供出售金融資產-非流動	1,742	14,635	0.62	14,635	
	光明海運股份有限公司/股票	無	備供出售金融資產-非流動	1,044	13,488	0.51	13,488	
禾聯碩股份有限公司/股票	無	備供出售金融資產-非流動	371	10,021	0.64	10,021		
霹靂國際多媒體股份有限公司/股票	無	備供出售金融資產-非流動	580	62,362	1.49	62,362		
天學精體電路股份有限公司/股票	無	備供出售金融資產-非流動	450	2,196	3.12	2,196		
生華生物技術顧問股份有限公司/股票	無	備供出售金融資產-非流動	38	1,781	5.00	1,781		
柏泓媒體股份有限公司/股票	無	備供出售金融資產-非流動	1,608	-	2.14	-		
鉅航科技股份有限公司/股票	無	備供出售金融資產-非流動	2,055	863	3.30	863		
碧茂科技股份有限公司/股票	無	備供出售金融資產-非流動	1,284	30,829	4.50	30,829		
程智科技股份有限公司/股票	無	備供出售金融資產-非流動	2,248	56,465	6.36	56,465		

附表一：轉投資事業期末持有有價證券

單位：新臺幣仟元，仟股/仟單位

持有之公司	有價證券種類及名稱	與有價證券發行人之關係	帳列科目	期末				備註
				單位數	帳面金額	持股比例(%)	市價	
國泰創投	華威世紀創業投資股份有限公司 APGVC, LP/創投基金	無	備供出售金融資產-非流動	9,525	\$59,332	9.22	\$59,332	
	JAFCO V-2(D)/日本創投基金	無	備供出售金融資產-非流動	-	38,049	2.86	38,049	
	宏華創業投資股份有限公司/股票	無	備供出售金融資產-非流動	79	1,627	2.44	1,627	
	悠遊卡投資控股股份有限公司	無	備供出售金融資產-非流動	1,209	19,399	1.51	19,399	
	聯安服務股份有限公司	無	備供出售金融資產-非流動	125	5,179	5.00	5,179	
	博威電子股份有限公司	無	備供出售金融資產-非流動	201	1,643	0.49	1,643	
	寬達科技股份有限公司/股票	無	備供出售金融資產-非流動	455	-	3.32	-	
	皇海科技股份有限公司/股票	無	備供出售金融資產-非流動	295	923	3.23	923	
	台灣愛可芮股份有限公司/股票	無	備供出售金融資產-非流動	1,308	13,356	5.88	13,356	
	兆聯實業股份有限公司/股票	無	備供出售金融資產-非流動	2,062	130,660	10.41	130,660	
	興隆發電子股份有限公司/股票	無	備供出售金融資產-非流動	1,988	-	9.87	-	
	萬達光電股份有限公司/股票	無	備供出售金融資產-非流動	1,650	40,112	4.87	40,112	
	駿林科技股份有限公司/股票	無	備供出售金融資產-非流動	1,181	-	0.89	-	
	國泰健康管理顧問股份有限公司/股票	無	備供出售金融資產-非流動	6,750	63,585	15.00	63,585	
	英屬蓋曼群島商艾德光能股份有限公司/股票	無	備供出售金融資產-非流動	1,000	2,700	1.02	2,700	
	唯晶科技股份有限公司/股票	無	備供出售金融資產-非流動	709	43,473	0.36	43,473	
	風尚數位科技股份有限公司/股票	無	備供出售金融資產-非流動	464	19,946	3.01	19,946	
	Huafu Industrial Ltd./股票	無	備供出售金融資產-非流動	563	68,063	0.63	68,063	
	英屬蓋曼群島商向陽國際股份有限公司/股票	無	備供出售金融資產-非流動	528	41,256	1.85	41,256	
	塞席爾商美之本國際有限公司/股票	無	備供出售金融資產-非流動	41,871	96,722	4.37	96,722	
	生華生物科技股份有限公司/股票	無	備供出售金融資產-非流動	1,200	111,084	1.93	111,084	
	聚興科技股份有限公司/股票	無	備供出售金融資產-非流動	756	27,435	2.99	27,435	
	SMS Holdings, Inc./股票	無	備供出售金融資產-非流動	1	15,439	5.00	15,439	
	Shengzhuang Holdings	無	備供出售金融資產-非流動	122	30,000	1.09	30,000	
	Genovi 美商威爾可化學股份有限公司	無	備供出售金融資產-非流動	2,342	59,840	4.34	59,840	
	唯晶CB	無	備供出售金融資產-非流動	-	14,960	24.39	14,960	
	台翔航太工業股份有限公司/股票	無	備供出售金融資產-非流動	1	12	-	12	
	華志創業投資股份有限公司/股票	無	備供出售金融資產-非流動	-	5	-	5	
	華陸創業投資股份有限公司/股票	無	備供出售金融資產-非流動	-	2	-	2	
	生華創業投資股份有限公司/股票	無	備供出售金融資產-非流動	-	3	-	3	
	普訊創業投資股份有限公司/股票	無	備供出售金融資產-非流動	1	12	-	12	
	普實創業投資股份有限公司/股票	無	備供出售金融資產-非流動	1	9	-	9	
	普訊伍創業投資股份有限公司/股票	無	備供出售金融資產-非流動	1	7	-	7	
	普訊捌創業投資股份有限公司/股票	無	備供出售金融資產-非流動	1	7	-	7	
	普訊陸創業投資股份有限公司/股票	無	備供出售金融資產-非流動	1	8	-	8	
	普訊柒創業投資股份有限公司/股票	無	備供出售金融資產-非流動	1	7	-	7	
	參實創業投資股份有限公司/股票	無	備供出售金融資產-非流動	-	1	-	1	
	聯訊創業投資股份有限公司/股票	無	備供出售金融資產-非流動	-	5	-	5	
	聯訊參創業投資股份有限公司/股票	無	備供出售金融資產-非流動	-	10	-	10	
	台灣工銀創業投資股份有限公司/股票	無	備供出售金融資產-非流動	-	1	-	1	
富裕創業投資股份有限公司/股票	無	備供出售金融資產-非流動	-	1	-	1		
新盛創業投資股份有限公司/股票	無	備供出售金融資產-非流動	-	1	-	1		
華威世紀創業投資股份有限公司/股票	無	備供出售金融資產-非流動	-	1	-	1		
巨邦一創業投資股份有限公司/股票	無	備供出售金融資產-非流動	-	1	-	1		
兆豐第一創業投資股份有限公司/股票	無	備供出售金融資產-非流動	-	3	-	3		
智二創業投資股份有限公司/股票	無	備供出售金融資產-非流動	1	2	-	2		
漢華創業投資股份有限公司/股票	無	備供出售金融資產-非流動	1	2	-	2		

附表一：轉投資事業期末持有有價證券

單位：新臺幣仟元，仟股/仟單位

持有之公司	有價證券種類及名稱	與有價證券發行人之關係	帳列科目	期末				備註
				股數	帳面金額	持股比例(%)	市價	
國泰期貨	創見資訊股份有限公司/股票	無	備供出售金融資產-流動	90	\$9,090	2.10	\$9,090	
	中鼎工程股份有限公司/股票	無	備供出售金融資產-流動	185	9,583	1.33	9,583	
	台灣大哥大股份有限公司/股票	無	備供出售金融資產-流動	140	12,922	0.38	12,922	
	國喬石油化學股份有限公司/股票	無	備供出售金融資產-流動	350	4,813	0.73	4,813	

附表二：應收關係人款項達新臺幣三億元或實收資本額百分之十以上明細如下：

單位：新臺幣仟元

帳列應收款項之公司	交易對象	關係	應收關係人款項餘額	週轉率	逾期應收關係人款項		應收關係人款項期 後收回金額	帳列備抵呆帳金額	備註
					金額	處理方式			
國泰金控	國泰人壽	母子公司	\$4,138,129	註	\$-	\$-	\$-	\$-	無

註：其主要係屬購買特別股產生之應收利息，故不予計算週轉率。



附表二之一：轉投資事業應收關係人款項達新臺幣三億元或實收資本額百分之十以上明細如下：

單位：新臺幣仟元

帳列應收款項之公司	交易對象	關係	應收關係人款項餘額	週轉率	逾期應收關係人款項		應收關係人款項期 後收回金額	帳列備抵呆帳金額	備註
					金額	處理方式			
國泰人壽	國泰金控	母子公司	\$7,896,466	註一	\$-	\$-	\$-	\$-	無
國泰世華銀行	國泰人壽	同屬本公司 之子公司	490,864	-	-	-	-	-	無

註一：其係屬連結稅制產生之應收款項，故不予計算週轉率。

附表三：轉投資事業取得不動產金額達新臺幣三億元或實收資本額百分之十以上明細如下：

單位：人民幣仟元/英鎊

取得不動產之公司	財產名稱	交易日或事實發生日	交易金額 (合約價)(註一)	價款支付情形 (含稅價)	交易對象	關係	交易對象為關係人者，其前次移轉資料				價格決定之參考依據	取得目的及使用情形	其他約定事項
							所有人	與公司之關係	移轉日期	金額			
霖園置業(上海)有限公司	上海東方金融廣場B棟18、19、20、21、22層	103.4.16	\$717,565 (人民幣仟元)	已依照契約支付各期款價金	上海東方金融廣場企業發展有限公司	非關係人	-	-	-	\$-	不動產估價師之估價報告	依保險業辦理國外投資管理辦法規定，進行不動產投資事宜	無
Cathay Woolgate Exchange Holding 1 limited and Cathay Woolgate Exchange Holding 2 limited	倫敦 Woolgate Exchange 大樓	103.8.19	310,788,936 (英鎊)(註二)	已依照合約支付	4259050 Canada Inc、4352769 Canada Inc、TPG WOOL LLC	非關係人	-	-	-	-	英國不動產估價師之估價報告	依保險法規定，進行不動產投資	購置信託單元方式取得 100% Woolgate Exchange Unit Trust 信託單元(註三)

註一：交易金額為契約總價款，地政規費、謄本費、代書費及印花稅另計。

註二：公告金額為310,782,579英鎊，當時已註明交易金額將於簽約十日內依更新後之資產負債表重新調整，該調整金額不超過約100,000英鎊。

註三：以國泰人壽子公司 Cathay Woolgate Exchange Holding 1 limited 和 Cathay Woolgate Exchange Holding 2 limited 購置信託單元。

附表四：轉投資事業處分不動產金額達新臺幣三億元或實收資本額百分之十以上明細如下：

單位：新臺幣仟元

處分不動產之公司	財產名稱	交易日或事實發生日	原取得日期	帳面金額	交易金額(註一)	價款收取情形	處分損益	交易對象	關係	處分目的	其他約定事項
國泰人壽	高雄市仁武區澄德段26地號	103.2.17	96.4.3	\$169,198	\$1,250,000	已依照契約收取各期款價金	\$1,080,802	自然人	非關係人	處分閒置資產	無
	敦南金融大樓	103.9.19	100.9.23	10,366,721	11,164,863 (含稅價格)	已依照契約收取各期款價金	733,279 (註二)	寶豐隆興業	非關係人	實現獲利	無

註一：交易金額為契約總價款。

註二：於民國103年10月過戶完成始認列處分利益。

附表五：轉投資事業大陸投資資訊

單位：新臺幣仟元

大陸被投資 公司名稱	主要營 業項目	實收 資本額	投資方式 (註1)	本期期初自 台灣匯出累 積投資金額	本期匯出或收回 投資金額		本期期末自 台灣匯出累 積投資金額	本公司直接 或間接投資 之持股比例(%)	本期認列 投資(損)益 (註2)	期末投資 帳面金額	截至本期止 已匯回台灣 之投資收益
					匯出	收回					
陸家嘴 國泰人壽保險 有限責任公司	人身保險業	\$7,067,795	註1(1)	\$2,567,078	\$966,820	\$-	\$3,533,898	50%	\$105,811 註2.(2).2	\$1,902,797	\$-
國泰財產保險 有限責任公司 (大陸)	財產保險業	3,707,999	註1(1)	2,717,129	990,870	-	3,707,999	100%	(160,583) 註2.(2).2	1,554,832	-
霖園置業(上海) 有限公司	自有辦公物 業出租	7,223,435	註1(1)	3,773,774	3,449,661	-	7,223,435	100%	54,223 註2.(2).2	7,371,178	-
國泰世華商業 銀行股份有限 公司上海分行	當地政府 核准之 銀行業務	9,523,542	註1(1)	4,676,613	4,846,929	-	9,523,542	100%	402,396 註2.(2).1	10,709,364	-
國泰世華商業 銀行股份有限 公司青島分行	當地政府 核准之 銀行業務	2,967,515	註1(1)	-	2,967,515	-	2,967,515	100%	- 註2.(1)	-	-
國開泰富基金管理 有限責任公司	基金管理業務	972,351	註1(3)	323,793	-	-	323,793	33.33%	(21,245) 註2.(2).2	277,153	-
國泰綜證(上海) 投資諮詢有限公司	投資顧問業	38,965	註1(1)	-	38,965	-	38,965	100%	(3,256) 註2.(2).3	36,191	-

本期期末累計自台灣匯出 赴大陸地區投資金額	經濟部投審會 核准投資金額	依經濟部投審會規定赴大陸地區投資限額
\$27,319,147	\$27,319,147	\$269,397,148

註1：投資方式區分為下列三種，標示種類別即可：

- (1)直接赴大陸地區從事投資。
- (2)透過第三地區公司再投資大陸(請註明該第三地區之投資公司)。
- (3)其他方式。

註2：本期認列投資損益欄中：

- (1)若屬籌備中，尚無投資損益者，應予註明。
- (2)投資損益認列基礎分為下列三種，應予註明。
  - 1.經與中華民國會計師事務所所有合作關係之國際性會計師事務所核閱之財務報表。
  - 2.經臺灣母公司簽證會計師核閱之財務報表。
  - 3.其他。

附表六：母子公司間業務關係及重要交易往來情形

民國103年前三季

單位：新臺幣仟元

編號(註1)	交易人名稱	交易往來對象	與交易人之關係 (註2)	交易往來情形(註4)			
				科目	金額	交易條件	佔合併淨收益或總資產之比率 (註3)
0	國泰金控	國泰人壽	1	持有至到期日之金融資產	\$30,000,000	與一般交易條件相當	0.45%
0	國泰金控	國泰人壽	1	利息收入	679,134	與一般交易條件相當	0.24%
0	國泰金控	國泰人壽	1	應收利息	4,138,129	與一般交易條件相當	0.06%
0	國泰金控	國泰人壽	1	應付關係人款項	7,896,466	與一般交易條件相當	0.12%
0	國泰金控	國泰產險	1	持有至到期日之金融資產	1,000,000	與一般交易條件相當	0.02%
1	國泰人壽	國泰金控	2	特別股負債	30,000,000	與一般交易條件相當	0.45%
1	國泰人壽	國泰金控	2	負債性特別股息	679,134	與一般交易條件相當	0.24%
1	國泰人壽	國泰金控	2	應付利息	4,138,129	與一般交易條件相當	0.06%
1	國泰人壽	國泰金控	2	應收關係人款項	7,896,466	與一般交易條件相當	0.12%
1	國泰人壽	國泰世華銀行	3	現金及約當現金	21,554,164	與一般交易條件相當	0.32%
1	國泰人壽	國泰世華銀行	3	無活絡市場之債券投資	3,000	與一般交易條件相當	-
1	國泰人壽	國泰世華銀行	3	存出及營業保證金	4,482	與一般交易條件相當	-
1	國泰人壽	國泰世華銀行	3	租金收入	298,800	與一般交易條件相當	0.10%
1	國泰人壽	國泰世華銀行	3	其他收入	116,886	與一般交易條件相當	0.04%
1	國泰人壽	國泰世華銀行	3	業務費用	2,564,771	與一般交易條件相當	0.90%
1	國泰人壽	國泰世華銀行	3	手續費支出	434,899	與一般交易條件相當	0.15%
1	國泰人壽	國泰世華銀行	3	應付保代佣金	490,864	與一般交易條件相當	-
1	國泰人壽	國泰世華銀行	3	透過損益按公允價值衡量之金融負債	578,307	與一般交易條件相當	-
1	國泰人壽	國泰世華銀行	3	透過損益按公允價值衡量之金融負債評價損失	731,597	與一般交易條件相當	0.26%
1	國泰人壽	國泰產險	3	保費支出	153,772	與一般交易條件相當	0.05%
1	國泰人壽	國泰產險	3	其他收入	1,169,536	與一般交易條件相當	0.41%
1	國泰人壽	國泰產險	3	應收款項	232,087	與一般交易條件相當	-
1	國泰人壽	國泰投信	3	保費收入	112,080	與一般交易條件相當	0.04%
1	國泰人壽	國泰投信	3	保費支出	129,065	與一般交易條件相當	0.05%
1	國泰人壽	國泰期貨	3	期貨交易保證金自有資金	573,524	與一般交易條件相當	-
2	國泰世華銀行	國泰人壽	3	租金支出	298,800	與一般交易條件相當	0.10%
2	國泰世華銀行	國泰人壽	3	其他業務及管理費用	116,886	與一般交易條件相當	0.04%
2	國泰世華銀行	國泰人壽	3	存款及匯款	21,561,646	與一般交易條件相當	0.32%
2	國泰世華銀行	國泰人壽	3	手續費收入	2,999,670	與一般交易條件相當	1.05%
2	國泰世華銀行	國泰人壽	3	應收保代佣金	490,864	與一般交易條件相當	-
2	國泰世華銀行	國泰人壽	3	透過損益按公允價值衡量之金融資產	578,307	與一般交易條件相當	-
2	國泰世華銀行	國泰人壽	3	透過損益按公允價值衡量之金融資產評價利益	731,597	與一般交易條件相當	0.26%
2	國泰世華銀行	國泰產險	3	存款及匯款	1,150,511	與一般交易條件相當	0.02%
2	國泰世華銀行	國泰證券	3	存款及匯款	1,749,985	與一般交易條件相當	0.03%
2	國泰世華銀行	國泰投信	3	存款及匯款	318,845	與一般交易條件相當	-
2	國泰世華銀行	國泰期貨	3	存款及匯款	1,960,437	與一般交易條件相當	0.03%
2	國泰世華銀行	越南Indovina Bank	3	拆放同業	2,495,752	與一般交易條件相當	0.04%
2	國泰世華銀行	越南Indovina Bank	3	應收股利	289,142	與一般交易條件相當	-
2	國泰世華銀行	柬埔寨CUBC Bank	3	同業拆放	152,180	與一般交易條件相當	-
3	國泰產險	國泰金控	2	特別股負債	\$1,000,000	與一般交易條件相當	0.02%

附表六：母子公司間業務關係及重要交易往來情形

民國103年前三季

單位：新臺幣仟元

編號(註1)	交易人名稱	交易往來對象	與交易人之關係 (註2)	交易往來情形(註4)			
				科目	金額	交易條件	佔合併淨收益或總資產之比率 (註3)
3	國泰產險	國泰人壽	3	保費收入	153,772	與一般交易條件相當	0.05%
3	國泰產險	國泰人壽	3	業務費用	1,169,536	與一般交易條件相當	0.41%
3	國泰產險	國泰人壽	3	應付費用	232,087	與一般交易條件相當	-
3	國泰產險	國泰世華銀行	3	現金及約當現金	1,125,511	與一般交易條件相當	0.02%
3	國泰產險	國泰世華銀行	3	存出及營業保證金	25,000	與一般交易條件相當	-
4	國泰證券	國泰世華銀行	3	現金及約當現金	310,560	與一般交易條件相當	-
4	國泰證券	國泰世華銀行	3	代交割款項	63,760	與一般交易條件相當	-
4	國泰證券	國泰世華銀行	3	代收承銷股款	475,665	與一般交易條件相當	-
4	國泰證券	國泰世華銀行	3	存出保證金	900,000	與一般交易條件相當	0.01%
5	國泰投信	國泰人壽	3	管理費用	112,080	與一般交易條件相當	0.04%
5	國泰投信	國泰人壽	3	其他佣金收入	129,065	與一般交易條件相當	0.05%
5	國泰投信	國泰世華銀行	3	現金及約當現金	126,745	與一般交易條件相當	-
5	國泰投信	國泰世華銀行	3	存出及營業保證金	192,100	與一般交易條件相當	-
6	國泰期貨	國泰人壽	3	期貨交易權益	573,524	與一般交易條件相當	-
6	國泰期貨	國泰世華銀行	3	現金及約當現金	246,213	與一般交易條件相當	-
6	國泰期貨	國泰世華銀行	3	客戶保證金專戶	1,624,224	與一般交易條件相當	0.02%
6	國泰期貨	國泰世華銀行	3	存出及營業保證金	90,000	與一般交易條件相當	-
7	越南Indovina Bank	國泰世華銀行	3	同業拆放	2,495,752	與一般交易條件相當	0.04%
7	越南Indovina Bank	國泰世華銀行	3	應付股利	289,142	與一般交易條件相當	-
7	越南Indovina Bank	越南國泰產險	3	存款及匯款	143,331	與一般交易條件相當	-
8	越南國泰產險	越南Indovina Bank	3	現金及約當現金	134,855	與一般交易條件相當	-
8	越南國泰產險	越南Indovina Bank	3	存出保證金	8,476	與一般交易條件相當	-
9	柬埔寨CUBC Bank	國泰世華銀行	3	拆放同業	152,180	與一般交易條件相當	-

註1：母公司及子公司相互間之業務往來資訊應分別於編號欄註明，編號之填寫方法如下：

- (1) 母公司填0。
- (2) 子公司依公司別由阿拉伯數字1開始依序編號。

註2：與交易人之關係有以下三種，標示種類即可：

- (1) 母公司對子公司。
- (2) 子公司對母公司。
- (3) 子公司對子公司。

註3：交易往來金額佔合併淨收益或總資產比率之計算，若屬資產負債科目者，以期末餘額佔合併總資產之方式計算；若屬損益科目者，以期中累積金額佔合併淨收益之方式計算。

註4：係新臺幣一億元以上之交易。

附表六之一：母子公司間業務關係及重要交易往來情形

民國102年前三季

單位：新臺幣仟元

編號(註1)	交易人名稱	交易往來對象	與交易人之關係(註2)	交易往來情形(註4)			
				科目	金額	交易條件	佔合併淨收益或總資產之比率(註3)
0	國泰金控	國泰人壽	1	應收利息	\$3,230,129	與一般交易條件相當	0.05%
0	國泰金控	國泰人壽	1	持有至到期日之金融資產	30,000,000	與一般交易條件相當	0.51%
0	國泰金控	國泰人壽	1	應付關係人款項	7,221,218	與一般交易條件相當	0.12%
0	國泰金控	國泰人壽	1	利息收入	679,134	與一般交易條件相當	2.54%
0	國泰金控	國泰世華銀行	1	現金及約當現金	119,869	與一般交易條件相當	-
0	國泰金控	國泰世華銀行	1	應付關係人款項	174,195	與一般交易條件相當	-
0	國泰金控	國泰產險	1	持有至到期日之金融資產	1,000,000	與一般交易條件相當	0.02%
0	國泰金控	國泰產險	1	應收關係人款項	157,222	與一般交易條件相當	-
1	國泰人壽	國泰金控	2	應收關係人款項	7,221,218	與一般交易條件相當	0.12%
1	國泰人壽	國泰金控	2	應付利息	3,230,129	與一般交易條件相當	0.05%
1	國泰人壽	國泰金控	2	特別股負債	30,000,000	與一般交易條件相當	0.51%
1	國泰人壽	國泰金控	2	負債性特別股股息	679,134	與一般交易條件相當	2.54%
1	國泰人壽	國泰世華銀行	3	現金及約當現金	25,671,388	與一般交易條件相當	0.44%
1	國泰人壽	國泰世華銀行	3	無活絡市場之債券投資	3,000	與一般交易條件相當	-
1	國泰人壽	國泰世華銀行	3	存出及營業保證金	4,482	與一般交易條件相當	-
1	國泰人壽	國泰世華銀行	3	透過損益按公允價值衡量之金融負債	262,652	與一般交易條件相當	-
1	國泰人壽	國泰世華銀行	3	保費收入	416,511	與一般交易條件相當	1.56%
1	國泰人壽	國泰世華銀行	3	透過損益按公允價值衡量之金融負債評價損失	688,297	與一般交易條件相當	2.57%
1	國泰人壽	國泰世華銀行	3	利息收入	314,250	與一般交易條件相當	1.17%
1	國泰人壽	國泰世華銀行	3	營業費用	1,913,693	與一般交易條件相當	7.15%
1	國泰人壽	國泰世華銀行	3	租金收入	281,283	與一般交易條件相當	1.05%
1	國泰人壽	國泰產險	3	應收款項	202,698	與一般交易條件相當	-
1	國泰人壽	國泰產險	3	其他收入	949,969	與一般交易條件相當	3.55%
1	國泰人壽	國泰產險	3	保費支出	106,588	與一般交易條件相當	0.40%
1	國泰人壽	神坊資訊	3	營業費用	188,744	與一般交易條件相當	0.70%
1	國泰人壽	國泰期貨	3	期貨交易保證金—自有資金	632,556	與一般交易條件相當	0.01%
1	國泰人壽	大陸國泰人壽	3	其他應收款	204,097	與一般交易條件相當	-
2	國泰世華銀行	國泰金控	2	存款及匯款	119,869	與一般交易條件相當	-
2	國泰世華銀行	國泰金控	2	應收關係人款項	174,195	與一般交易條件相當	-
2	國泰世華銀行	國泰人壽	3	存款及匯款	25,678,870	與一般交易條件相當	0.44%
2	國泰世華銀行	國泰人壽	3	手續費收入	1,913,693	與一般交易條件相當	7.15%
2	國泰世華銀行	國泰人壽	3	透過損益按公允價值衡量之金融資產評價利益	688,297	與一般交易條件相當	2.57%
2	國泰世華銀行	國泰人壽	3	透過損益按公允價值衡量之金融資產	262,652	與一般交易條件相當	-
2	國泰世華銀行	國泰人壽	3	利息支出	314,250	與一般交易條件相當	1.17%
2	國泰世華銀行	國泰人壽	3	保費支出	416,511	與一般交易條件相當	1.56%
2	國泰世華銀行	國泰人壽	3	租金支出	281,283	與一般交易條件相當	1.05%
2	國泰世華銀行	國泰產險	3	存款及匯款	1,372,974	與一般交易條件相當	0.02%
2	國泰世華銀行	國泰綜合證券	3	存款及匯款	1,592,497	與一般交易條件相當	0.18%
2	國泰世華銀行	國泰投信	3	存款及匯款	345,010	與一般交易條件相當	0.01%
2	國泰世華銀行	神坊資訊	3	業務費用	298,762	與一般交易條件相當	1.12%
2	國泰世華銀行	國泰期貨	3	存款及匯款	1,953,751	與一般交易條件相當	0.03%

附表六之一：母子公司間業務關係及重要交易往來情形

民國102年前三季

單位：新臺幣仟元

編號(註1)	交易人名稱	交易往來對象	與交易人之關係(註2)	交易往來情形(註4)			
				科目	金額	交易條件	佔合併淨收益或總資產之比率(註3)
2	國泰世華銀行	越南Indovina Bank	3	拆放同業	\$1,483,500	與一般交易條件相當	0.03%
2	國泰世華銀行	越南Indovina Bank	3	應收股利	118,680	與一般交易條件相當	-
3	國泰產險	國泰金控	2	應付關係人款項	157,222	與一般交易條件相當	-
3	國泰產險	國泰金控	2	特別股負債	1,000,000	與一般交易條件相當	0.02%
3	國泰產險	國泰人壽	3	業務費用	949,969	與一般交易條件相當	3.55%
3	國泰產險	國泰人壽	3	應付費用	202,698	與一般交易條件相當	-
3	國泰產險	國泰人壽	3	保費收入	106,588	與一般交易條件相當	0.40%
3	國泰產險	國泰世華銀行	3	現金及約當現金	1,352,974	與一般交易條件相當	0.02%
3	國泰產險	國泰世華銀行	3	存出及營業保證金	20,000	與一般交易條件相當	-
4	國泰綜合證券	國泰世華銀行	3	待收承銷股款	378,031	與一般交易條件相當	0.01%
4	國泰綜合證券	國泰世華銀行	3	待交割款項	7,839	與一般交易條件相當	-
4	國泰綜合證券	國泰世華銀行	3	存出保證金	1,000,000	與一般交易條件相當	0.02%
4	國泰綜合證券	國泰世華銀行	3	現金及約當現金	206,627	與一般交易條件相當	-
4	國泰綜合證券	國泰期貨	3	期貨交易保證金-自有資金	667,215	與一般交易條件相當	0.01%
5	國泰投信	國泰世華銀行	3	現金及約當現金	134,910	與一般交易條件相當	-
5	國泰投信	國泰世華銀行	3	存出保證金	210,100	與一般交易條件相當	-
6	神坊資訊	國泰人壽	3	服務收入	126,560	與一般交易條件相當	0.47%
6	神坊資訊	國泰世華銀行	3	銷貨收入	163,098	與一般交易條件相當	0.61%
6	神坊資訊	國泰世華銀行	3	服務收入	135,664	與一般交易條件相當	5.07%
7	國泰期貨	國泰人壽	3	期貨交易人權益	632,556	與一般交易條件相當	0.01%
7	國泰期貨	國泰世華銀行	3	現金及約當現金	233,235	與一般交易條件相當	-
7	國泰期貨	國泰世華銀行	3	客戶保證金專戶	1,720,516	與一般交易條件相當	0.03%
7	國泰期貨	國泰綜合證券	3	期貨交易人權益	667,215	與一般交易條件相當	0.01%
8	大陸國泰人壽	國泰人壽	3	其他應付款	204,097	與一般交易條件相當	-
9	越南Indovina Bank	國泰世華銀行	3	同業拆放	1,483,500	與一般交易條件相當	0.03%
9	越南Indovina Bank	國泰世華銀行	3	應付股利	118,680	與一般交易條件相當	-
9	越南Indovina Bank	越南國泰產險	3	存款及匯款	203,514	與一般交易條件相當	-
10	越南國泰產險	越南Indovina Bank	3	現金及約當現金	203,514	與一般交易條件相當	-

註1：母公司及子公司相互間之業務往來資訊應分別於編號欄註明，編號之填寫方法如下：

- (1) 母公司填0。
- (2) 子公司依公司別由阿拉伯數字1開始依序編號。

註2：與交易人之關係有以下三種，標示種類即可：

- (1) 母公司對子公司。
- (2) 子公司對母公司。
- (3) 子公司對子公司。

註3：交易往來金額佔合併淨收益或總資產比率之計算，若屬資產負債科目者，以期末餘額佔合併總資產之方式計算；

若屬損益科目者，以期中累積金額佔合併淨收益之方式計算。

註4：係新臺幣一億元以上之交易。