

2877

國泰世紀產物保險股份有限公司及子公司
合併財務報告暨會計師查核報告
民國一〇五年一月一日至六月三十日
及民國一〇四年一月一日至六月三十日

公司地址：臺北市仁愛路四段 296 號
公司電話：(02)2755-1299

合併財務報告

目 錄

項 目	頁 次
一、封面	1
二、目錄	2
三、會計師查核報告	3
四、合併資產負債表	4~5
五、合併綜合損益表	6
六、合併權益變動表	7
七、合併現金流量表	8
八、合併財務報表附註	
(一)、公司沿革	9
(二)、通過財務報告之日期及程序	9
(三)、新發布及修訂準則及解釋之適用	9~17
(四)、重大會計政策之彙總說明	18~41
(五)、重大會計判斷、估計及假設不確定性之主要來源	42~44
(六)、重要會計項目之說明	45~72
(七)、保險合約及金融工具之風險管理資訊	73~117
(八)、關係人交易	118~127
(九)、質押之資產	128
(十)、重大或有負債及未認列之合約承諾	129
(十一)、重大之災害損失	129
(十二)、重大之期後事項	129
(十三)、其他	130~137
(十四)、財產保險相關資訊	138, 140~144
(十五)、附註揭露事項	
1.重大交易事項相關資訊	138, 145
2.轉投資事業相關資訊	139, 146
3.大陸投資資訊	139, 147

會計師查核報告

國泰世紀產物保險股份有限公司 公鑒：

國泰世紀產物保險股份有限公司及其子公司民國一〇五年六月三十日、民國一〇四年十二月三十一日及民國一〇四年六月三十日之合併資產負債表、民國一〇五年及一〇四年四月一日至六月三十日、民國一〇五年及一〇四年一月一日至六月三十日之合併綜合損益表、暨民國一〇五年及一〇四年一月一日至六月三十日之合併權益變動表及合併現金流量表，業經本會計師查核竣事。上開合併財務報表之編製係公司管理階層之責任，本會計師之責任則為根據查核結果對上開合併財務報表表示意見。

本會計師係依照一般公認審計準則暨會計師查核簽證財務報表規則規劃並執行查核工作，以合理確信財務報表有無重大不實表達。此項查核工作包括以抽查方式獲取財務報表所列金額及所揭露事項之查核證據、評估管理階層編製財務報表所採用之會計原則及所作之重大會計估計，暨評估財務報表整體之表達。本會計師相信此項查核工作可對所表示之意見提供合理之依據。

依本會計師之意見，第一段所述合併財務報表在所有重大方面係依照保險業財務報告編製準則及經金融監督管理委員會認可之國際會計準則第三十四號「期中財務報導」編製，足以允當表達國泰世紀產物保險股份有限公司及其子公司民國一〇五年六月三十日、民國一〇四年十二月三十一日及民國一〇四年六月三十日之合併財務狀況，民國一〇五年及一〇四年四月一日至六月三十日、民國一〇五年及一〇四年一月一日至六月三十日之合併財務績效暨民國一〇五年及一〇四年一月一日至六月三十日之合併現金流量。

國泰世紀產物保險股份有限公司已編製民國一〇五年及一〇四年一月一日至六月三十日之個體財務報告，並經本會計師分別出具標準式無保留意見查核報告及修正式無保留意見查核報告在案，備供參考。

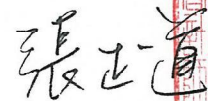
安永聯合會計師事務所

主管機關核准辦理公開發行公司財務報告

查核簽證文號：金管證六字第 1030025503 號

金管證六字第 0930133943 號

張正道



會計師：

徐榮煌



中華民國一〇五年八月十七日



國泰世邦資產證券股份有限公司及子公司

合併資產負債表

民國一〇五年六月三十日、一〇四年十二月三十一日及一〇四年六月三十日

單位：新臺幣千元

代碼	資產會計項目	附註	105年6月30日		104年12月31日		104年6月30日	
			金額	%	金額	%	金額	%
11000	現金及約當現金	四、六.1	\$11,729,754	26	\$12,515,171	30	\$7,767,053	22
12000	應收款項	四、六.2	2,427,156	5	2,711,388	6	2,558,261	7
14110	透過損益按公允價值衡量之金融資產	四、六.3	1,646,081	4	1,988,360	5	1,678,653	5
14120	備供出售金融資產	四、六.4	9,474,503	21	8,100,725	19	8,721,303	24
14160	無活絡市場之債務工具投資	四、六.5	3,368,685	8	3,686,683	9	3,593,559	10
14170	持有至到期日金融資產	四、六.6	4,883,113	11	4,462,088	11	3,377,754	9
14300	放款	四、六.7	362,385	1	366,255	1	365,974	1
15000	再保險合約資產	四、六.8	9,183,808	21	6,336,731	15	5,956,611	16
16000	不動產及設備		174,183	-	219,213	-	239,113	1
17000	無形資產		62,897	-	62,703	-	35,886	-
17800	遞延所得稅資產	四、六.21	140,147	-	93,269	-	97,696	-
18000	其他資產	四、六.9	1,517,276	3	1,562,923	4	1,699,611	5
IXXXX	資產總計		\$44,969,988	100	\$42,105,509	100	\$36,091,474	100

(請參閱合併財務報表附註)



董事長：蔡鎮球



經理人：吳明洋



會計主管：杜文德



國泰世紀產物保險股份有限公司及子公司

合併資產負債表

民國一〇五年六月三十日、一〇四年十二月三十一日及一〇四年六月三十日

單位：新臺幣千元

代碼	會計項目	附註	105年6月30日		104年12月31日		104年6月30日	
			金額	%	金額	%	金額	%
21000	應付款項	四、六.10	\$2,984,771	7	\$3,084,816	7	\$2,973,220	8
23200	透過損益按公允價值衡量之金融負債	四、六.3	16,951	-	192,554	1	50,203	-
23600	特別股負債	四、六.11	1,000,000	2	1,000,000	2	1,000,000	3
24000	保險負債	四、六.12	28,341,877	63	25,064,274	60	24,153,771	67
27000	負債準備	四、六.13	381,577	1	381,016	1	282,891	1
28000	遞延所得稅負債	四、六.21	40,934	-	36,035	-	26,199	-
25000	其他負債		4,530,931	10	5,127,715	12	340,162	1
2XXXX	負債總計		37,297,041	83	34,886,410	83	28,826,446	80
30000	歸屬於母公司業主之權益							
31000	股本	四、六.14	2,889,552	7	2,802,202	6	2,802,202	8
33000	保留盈餘	四、六.15						
33100	法定盈餘公積		1,570,584	4	1,334,277	3	1,334,278	4
33200	特別盈餘公積		2,808,601	6	2,433,579	6	1,949,825	5
33300	未分配盈餘		533,376	1	698,679	2	641,631	2
34000	其他權益		(288,469)	(1)	(375,022)	(1)	9,298	-
36000	非控制權益	四、六.16	159,303	-	325,384	1	527,794	1
3XXXX	權益總計		7,672,947	17	7,219,099	17	7,265,028	20
	負債及權益總計		\$44,969,988	100	\$42,105,509	100	\$36,091,474	100

(請參閱合併財務報表附註)



董事長：蔡鎮球



經理人：吳明洋



會計主管：杜文德

國泰世紀產物保險股份有限公司及子公司

合併綜合損益表

民國一〇五年及一〇四年四月一日至六月三十日

及民國一〇五年及一〇四年一月一日至六月三十日

(金額除每股盈餘外另詳附註，均以新臺幣千元為單位)

代碼	項目	附註	105年1月1日至6月30日		104年4月1日至6月30日		105年1月1日至6月30日		104年1月1日至6月30日	
			金額	%	金額	%	金額	%	金額	%
41000	營業收入：									
41110	簽單保費收入	四、六.17	\$6,089,389	124	\$5,532,535	121	\$11,516,473	120	\$9,964,902	113
41120	再保費收入	四、六.17	239,977	5	276,010	6	494,456	5	448,435	5
41100	保費收入		6,329,366	129	5,808,545	127	12,010,929	125	10,413,337	118
51100	減：再保費支出	四、六.17	(1,636,931)	(33)	(1,373,886)	(30)	(2,871,576)	(30)	(2,476,393)	(28)
51310	未滿期保費準備淨變動	四、六.17	(161,214)	(3)	(292,002)	(6)	(242,681)	(2)	90,364	1
41130	自留滿期保費收入		4,531,221	93	4,142,657	91	8,896,672	93	8,027,308	91
41300	再保佣金收入		151,384	3	146,113	3	295,903	3	260,597	3
41400	手續費收入		12,631	-	19,372	-	24,003	-	22,681	-
41500	淨投資損益		215,326	4	263,550	6	382,752	4	517,134	6
41510	利息收入		139,071	3	130,716	3	291,184	3	268,365	3
41521	透過損益按公允價值衡量之金融資產及負債損益		2,454	-	58,934	1	128,893	1	120,450	2
41522	備供出售金融資產之已實現損益		103,429	2	137,373	3	168,561	2	274,387	3
41524	無活絡市場之債務工具投資損益之已實現損益		-	-	(3)	-	-	-	611	-
41525	持有至到期日金融資產之已實現損益		773	-	483	-	1,608	-	851	-
41550	兌換損益-投資		(30,401)	(1)	(63,953)	(1)	(207,494)	(2)	(147,530)	(2)
41800	其他營業收入		1,006	-	(2,524)	-	2,179	-	5,011	-
	營業收入合計		4,911,568	100	4,569,168	100	9,601,509	100	8,832,731	100
51000	營業成本：									
51200	保險賠款與給付	四、六.18	(2,957,979)	(60)	(2,781,941)	(61)	(5,997,871)	(62)	(5,421,240)	(62)
41200	減：攤回再保賠款與給付	四、六.18	711,078	14	542,752	12	1,251,044	13	1,232,297	14
51260	自留保險賠款與給付		(2,246,901)	(46)	(2,239,189)	(49)	(4,746,827)	(49)	(4,188,943)	(48)
51300	其他保險負債淨變動	四、六.12	(268,427)	(5)	(99,105)	(2)	(374,088)	(4)	(437,561)	(5)
51500	佣金費用		(386,135)	(8)	(346,150)	(8)	(717,080)	(8)	(613,282)	(7)
51800	其他營業成本		(18,659)	-	(15,683)	-	(35,466)	-	(29,013)	-
	營業成本合計		(2,920,122)	(59)	(2,700,127)	(59)	(5,873,461)	(61)	(5,268,799)	(60)
58000	營業費用：									
58100	業務費用		(1,283,113)	(26)	(1,197,427)	(26)	(2,475,989)	(26)	(2,257,172)	(25)
58200	管理費用		(389,180)	(8)	(357,665)	(8)	(748,806)	(8)	(687,206)	(8)
58300	員工訓練費用		(4,171)	-	(2,859)	-	(4,994)	-	(3,512)	-
	營業費用合計		(1,676,464)	(34)	(1,557,951)	(34)	(3,229,789)	(34)	(2,947,890)	(33)
61000	營業利益		314,982	6	311,090	7	498,259	5	616,042	7
59000	營業外收入及支出		2,871	-	(2,468)	-	(3,256)	-	(7,435)	-
62000	繼續營業單位稅前淨利		317,853	6	308,622	7	495,003	5	608,607	7
63000	所得稅費用	四、六.21	(66,257)	(1)	(73,865)	(2)	(112,203)	(1)	(132,107)	(2)
64000	繼續營業單位本期淨利		251,596	5	234,757	5	382,800	4	476,500	5
66000	本期淨利		251,596	5	234,757	5	382,800	4	476,500	5
83000	其他綜合損益	四、六.19								
83200	後續可能重分類至損益之項目：									
83210	國外營運機構財務報表換算之兌換差額		44,276	1	(32,319)	(1)	(1,125)	-	(49,427)	-
83220	備供出售金融資產之未實現評價利益(損失)		(765)	-	(83,024)	(1)	58,187	1	6,889	-
83230	現金流量避險中屬有效避險部分之避險工具利益(損失)		-	-	(3,809)	-	-	-	(3,747)	-
83280	與可能重分類至損益之項目相關之所得稅		4,319	-	5,198	-	13,986	-	6,109	-
	本期其他綜合損益(稅後淨額)		47,830	1	(113,954)	(2)	71,048	1	(40,176)	-
85000	本期綜合損益總額		\$299,426	6	\$120,803	3	\$453,848	5	\$436,324	5
86000	淨利歸屬於：									
86100	母公司業主		\$327,130		\$330,248		\$533,376		\$640,736	
86200	非控制權益		\$(75,534)		\$(95,491)		\$(150,576)		\$(164,236)	
87000	綜合損益總額歸屬於：									
87100	母公司業主		\$385,310		\$227,037		\$619,929		\$613,476	
87200	非控制權益		\$(85,884)		\$(106,234)		\$(166,081)		\$(177,152)	
97500	基本每股盈餘									
97510	繼續營業單位淨利(元)	四、六.22	\$1.13		\$1.14		\$1.85		\$2.22	

(請參閱合併財務報表附註)

董事長：蔡鎮球

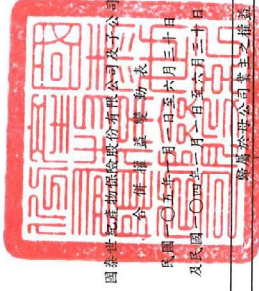


經理人：吳明洋



會計主管：杜文德





國泰世嘉證券股份有限公司
 中華民國105年1月1日至6月30日
 及民國104年12月1日至6月30日
 合併資產負債表

單位：新臺幣千元

項 目	保留盈餘				其他權益				總計	非控制權益	權益總計
	股本	法定盈餘公積	特別盈餘公積	未分配盈餘	國外營運機構財務報表換算之兌換差額	備供出售金融資產未實現損益	現金流量避險中屬有效避險部分之避險工具利益(損失)	確定福利計畫之再衡量數			
民國104年1月1日餘額	\$2,721,879	\$1,167,902	\$1,949,825	\$247,594	\$1,062	\$71,979	\$3,747	\$(40,230)	\$6,123,758	\$704,946	\$6,828,704
103年度盈餘撥及分配：	-	166,376	-	(166,376)	-	-	-	-	-	-	-
報列法定盈餘公積	-	-	-	(80,323)	-	-	-	-	-	-	-
股票股利	80,323	-	-	-	-	-	-	-	-	-	-
104年1月1日至6月30日淨利	-	-	-	640,736	-	-	-	-	640,736	(164,236)	476,500
104年1月1日至6月30日其他綜合損益	-	-	-	-	(38,181)	14,668	(3,747)	-	(27,260)	(12,916)	(40,176)
104年1月1日至6月30日綜合損益總額	-	-	-	640,736	(38,181)	14,668	(3,747)	-	613,476	(177,152)	436,324
民國104年6月30日餘額	\$2,802,202	\$1,334,278	\$1,949,825	\$641,631	\$(37,119)	\$86,647	\$-	\$(40,230)	\$6,737,234	\$527,794	\$7,265,028
民國105年1月1日餘額	\$2,802,202	\$1,334,277	\$2,433,579	\$698,679	\$(1,502)	\$(241,846)	\$-	\$(121,674)	\$6,893,715	\$325,384	\$7,219,099
104年度盈餘撥及分配：	-	236,307	-	(236,307)	-	-	-	-	-	-	-
報列法定盈餘公積	-	-	375,022	(375,022)	-	-	-	-	-	-	-
報列特別盈餘公積	-	-	-	(87,350)	-	-	-	-	-	-	-
股票股利	87,350	-	-	-	-	-	-	-	-	-	-
105年1月1日至6月30日淨利	-	-	-	533,376	-	-	-	-	533,376	(150,576)	382,800
105年1月1日至6月30日其他綜合損益	-	-	-	-	8,275	78,278	-	-	86,553	(15,505)	71,048
105年1月1日至6月30日綜合損益總額	-	-	-	533,376	8,275	78,278	-	-	619,929	(166,081)	453,848
民國105年6月30日餘額	\$2,889,552	\$1,570,584	\$2,808,601	\$533,376	\$(3,227)	\$(163,568)	\$-	\$(121,674)	\$7,513,644	\$159,303	\$7,672,947

(請參閱合併財務報表附註)



董事長：蔡頌球



經理人：吳明洋



會計主管：社文德

國泰世紀產物保險股份有限公司及子公司

合併現金流量表

民國一〇五年一月一日至六月三十日
及民國一〇四年一月一日至六月三十日

單位：新臺幣千元

項 目	105年1月1日至6月30日	104年1月1日至6月30日
營業活動之現金流量：		
本期稅前淨利	\$495,003	\$608,607
調整項目：		
收益費損項目：		
折舊費用	47,102	53,766
攤銷費用	12,523	12,712
備抵壞帳提列金額	10,572	2,630
透過損益按公允價值衡量金融資產及負債之淨損益	(128,893)	(120,450)
備供出售金融資產之淨損益	(168,561)	(274,387)
無活絡市場之債務工具投資損益之淨損益	-	(611)
持有至到期日金融資產之淨損益	(1,608)	(851)
利息收入	(291,184)	(268,365)
各項保險負債淨變動	3,411,091	288,422
處分及報廢不動產及設備損失	5,565	9
與營業活動相關之資產/負債變動數：		
透過損益按公允價值衡量之金融資產減少(增加)	281,863	(175,459)
備供出售金融資產增加	(1,235,111)	(209,864)
無活絡市場之債務工具投資減少(增加)	319,858	(242,825)
持有至到期日金融資產增加	(406,672)	(742,283)
應收票據增加	(1,796)	(36,474)
應收保費減少	98,370	1,139,286
其他應收款減少(增加)	193,601	(26,359)
再保險合約資產(增加)減少	(2,863,933)	99,098
其他資產減少(增加)	43,016	(153,393)
應付保險賠款與給付增加(減少)	7,453	(6,447)
應付再保往來款項增加	116,089	211,590
應付佣金增加(減少)	5,834	(5,757)
其他應付款減少	(355,645)	(268,176)
負債準備增加(減少)	561	(241)
其他負債減少	(596,784)	(339,577)
營運產生之現金流出	(1,001,686)	(455,399)
收取之利息	275,433	280,758
收取之股利	35,163	11,099
支付之利息	(139)	(555)
支付之所得稅	(13,836)	(12,516)
營業活動之淨現金流出	(705,065)	(176,613)
投資活動之現金流量：		
取得不動產及設備	(8,831)	(36,379)
取得無形資產	(12,237)	(22,984)
放款增加	(31,550)	(28,283)
放款減少	35,420	59,622
投資活動之淨現金流出	(17,198)	(28,024)
匯率變動對現金及約當現金之影響	(63,154)	(51,421)
本期現金及約當現金減少數	(785,417)	(256,058)
期初現金及約當現金餘額	12,515,171	8,023,111
期末現金及約當現金餘額	\$11,729,754	\$7,767,053

(請參閱後附合併財務報表附註)

董事長：蔡鎮球



經理人：吳明洋



會計主管：杜文德



國泰世紀產物保險股份有限公司及子公司
合併財務報表附註
民國一〇五年一月一日至六月三十日
及一〇四年一月一日至六月三十日
(金額除另有註明者外，均以新臺幣千元為單位)

一、公司沿革

國泰世紀產物保險股份有限公司(以下簡稱本公司)於民國82年7月19日依公司法及相關法令核准設立。本公司於民國91年4月22日依金融控股公司法之規定，以全部股份轉換為國泰金融控股股份有限公司100%持股之子公司，並於民國91年6月28日依財保字第0910706108號函核准由「東泰產物保險股份有限公司」更名為「國泰世紀產物保險股份有限公司」，民國91年8月2日正式對外公佈。本公司主要經營業務為財產保險，其註冊地及主要營運據點位於臺北市大安區仁愛路四段296號。本公司之母公司及最終母公司均為國泰金融控股股份有限公司。

二、通過財務報告之日期及程序

本公司及子公司(以下簡稱合併公司)民國105年及104年1月1日至6月30日之合併財務報告業經董事會於民國105年8月17日通過發布。

三、新發布及修訂準則及解釋之適用

1. 截至財務報告通過發布日為止，合併公司未採用下列金融監督管理委員會(以下簡稱金管會)認可但尚未適用之新發布、修訂及修正準則或解釋如下：

(1) 國際會計準則第36號「資產減損」之修正

此修正係針對2011年5月發布之修正，要求企業僅於報導期間認列或迴轉減損損失時，始應揭露個別資產(包括商譽)或現金產生單位之可回收金額。此外，此修正並要求揭露依據公允價值減出售成本決定已減損資產之可回收金額時，所採用之評價技術、公允價值層級與關鍵假設等資訊。此修正自2014年1月1日以後開始之年度期間生效。

(2) 國際財務報導解釋第21號「公課」

該解釋就應在何時針對政府課徵之公課(包括按照國際會計準則第37號「負債準備、或有負債及或有資產」的規定進行核算的公課以及時間和金額均可確定之公課)估列為負債提供相關指引。此解釋自2014年1月1日以後開始之年度期間生效。

國泰世紀產物保險股份有限公司及子公司合併財務報表附註(續)
(金額除另有註明者外，均以新臺幣千元為單位)

(3) 衍生工具之合約更替及避險會計之延續

此修正主要係對衍生工具若有合約更替，於符合特定條件之情況下，無須停止適用避險會計。此修正自 2014 年 1 月 1 日以後開始之年度期間生效。

(4) 國際會計準則第 19 號「員工福利」之修正—確定福利計畫：員工提撥

此修正針對員工或第三方提撥至確定福利計畫，其提撥金與員工提供服務之年數無關者(例如依員工薪資固定比例)，提供得選擇之簡化會計處理方法。此修正自 2014 年 7 月 1 日以後開始之年度期間生效。

(5) 2010-2012 年國際財務報導準則之改善

國際財務報導準則第 2 號「股份基礎給付」

修正「既得條件」及「市價條件」之定義及新增「績效條件」及「服務條件」之定義(「績效條件」及「服務條件」之定義於修正前係包含於「既得條件」之定義中)。以上修正適用給與日發生於 2014 年 7 月 1 日後之股份基礎給付交易。

國際財務報導準則第 3 號「企業合併」

此修正包括(1)刪除企業合併之或有對價分類規定中「其他適用之國際財務報導準則」、(2)刪除「國際會計準則第 37 號『負債準備、或有負債及或有資產』或其他適當之國際財務報導準則」，規定非金融資產或非金融負債之或有對價應於每一報導日以公允價值衡量，並將公允價值之變動認列於損益，及(3)修正國際財務報導準則第 9 號「金融工具」之規定以釐清為金融資產或金融負債之或有對價，僅能以公允價值衡量，且依據國際財務報導準則第 9 號「金融工具」之規定表達於損益。此修正自收購日於 2014 年 7 月 1 日以後之企業合併生效。

國際財務報導準則第 8 號「營運部門」

要求企業揭露管理階層彙總營運部門之判斷基準，並釐清僅於部門資產定期提供情況下方需揭露應報導部門資產總額調節至企業資產總額。此修正自 2014 年 7 月 1 日以後開始之年度期間生效。

國泰世紀產物保險股份有限公司及子公司合併財務報表附註(續)
(金額除另有註明者外，均以新臺幣千元為單位)

國際財務報導準則第 13 號「公允價值衡量」

此新增結論基礎係釐清因先前國際財務報導準則第 13 號「公允價值衡量」之連帶修正，而移除國際財務報導準則第 9 號「金融工具」第 B5.4.12 段及國際會計準則第 39 號「金融工具：認列及衡量」第 AG79 段，並非意圖改變相關衡量規定。

國際會計準則第 16 號「不動產、廠房及設備」

此修正釐清不動產、廠房及設備項目重估價時，重估價日之累計折舊得以總帳面金額與淨帳面金額兩者間之差額重新計算。此修正自 2014 年 7 月 1 日以後開始之年度期間生效。

國際會計準則第 24 號「關係人揭露」

此修正釐清若一個體提供主要管理人員服務予報導個體或報導個體之母公司，則該個體為報導個體之關係人。此修正自 2014 年 7 月 1 日以後開始之年度期間生效。

國際會計準則第 38 號「無形資產」

此修正釐清無形資產項目重估價時，重估價日之累計攤銷得以總帳面金額與淨帳面金額兩者間之差額重新計算。此修正自 2014 年 7 月 1 日以後開始之年度期間生效。

(6) 2011-2013 年國際財務報導準則之改善

國際財務報導準則第 1 號「首次採用國際財務報導準則」

此修正於結論基礎中釐清首次採用者於首份國際財務報導準則財務報表中，得選擇適用已發布並已生效之準則或亦得選擇提前適用已發布但尚未生效之準則或修正(若該準則或修正允許提前適用)。

國際財務報導準則第 3 號「企業合併」

此修正係釐清國際財務報導準則第 3 號「企業合併」第 2 段(a)所述之範圍例外項目包括國際財務報導準則第 11 號「聯合協議」所定義聯合協議所有類型之成立且僅適用於聯合協議個體之財務報表。此修正自 2014 年 7 月 1 日以後開始之年度期間生效。

國泰世紀產物保險股份有限公司及子公司合併財務報表附註(續)
(金額除另有註明者外，均以新臺幣千元為單位)

國際財務報導準則第 13 號「公允價值衡量」

此修正述明國際財務報導準則第 13 號第 52 段對金融資產及金融負債群組之公允價值以淨額基礎衡量時，其範圍亦包括屬國際會計準則第 39 號「金融工具：認列及衡量」或國際財務報導準則第 9 號「金融工具」範圍之其他合約，無論該等合約是否符合國際會計準則第 32 號「金融工具：表達」之金融資產或金融負債定義。此修正自 2014 年 7 月 1 日以後開始之年度期間生效。

國際會計準則第 40 號「投資性不動產」

此修正澄清特定交易是否符合國際財務報導準則第 3 號企業合併之定義以及該不動產是否同時符合國際會計準則第 40 號投資性不動產之定義，需分別依循此兩號準則之規定獨立進行分析。此修正自 2014 年 7 月 1 日以後開始之年度期間生效。

(7) 國際財務報導準則第 14 號「管制遞延帳戶」

對於處於費率管制活動之首次採用國際財務報導準則採用者，允許該等個體依先前之一般公認會計原則繼續認列與費率管制相關之金額，惟為增進與已採用國際財務報導準則編製者之比較性，國際財務報導準則第 14 號要求應將該等金額單獨列報。此準則自 2016 年 1 月 1 日以後開始之年度期間生效。

(8) 國際財務報導準則第 11 號「聯合協議」之修正—收購聯合營運權益之會計

此修正針對如何處理收購聯合營運(構成一業務者)之權益提供新指引，要求企業就其收購持份之範圍適用 IFRS 3「企業合併」(及未與 IFRS 11 相衝突之其他 IFRSs)之所有原則，並依據該等準則揭露相關資訊。此修正自 2016 年 1 月 1 日以後開始之年度期間生效。

(9) 國際會計準則第 16 號「不動產、廠房及設備」暨國際會計準則第 38 號「無形資產」之修正—可接受之折舊及攤銷方法之闡釋

此修正係釐清不動產、廠房及設備之折舊方法，不宜以使用該資產之活動所產生之收入為基礎。因該等收入通常反映與企業消耗該資產經濟效益無關之其他因素，例如銷售活動及銷售數量及價格之改變等。此修正亦釐清無形資產攤銷方法之前提假設，不宜以收入作為衡量無形資產經濟效益消耗型態之基礎(惟於特殊情況下，該前提假設可被反駁)。此修正自 2016 年 1 月 1 日以後開始之年度期間生效。

國泰世紀產物保險股份有限公司及子公司合併財務報表附註(續)
(金額除另有註明者外，均以新臺幣千元為單位)

(10) 農業：生產性植物（國際會計準則第 16 號及國際會計準則第 41 號之修正）

由於生產性植物之產出過程與製造過程類似，國際會計準則理事會決定生產性植物應與國際會計準則第 16 號所規定不動產、廠房及設備之處理方式一致。因此，此修正將生產性植物納入國際會計準則第 16 號之範圍，而於生產性植物上成長之作物則維持於國際會計準則第 41 號之範圍。此修正自 2016 年 1 月 1 日以後開始之年度期間生效。

(11) 於單獨財務報表之權益法（國際會計準則第 27 號之修正）

此計畫係還原 2003 年修訂國際會計準則第 27 號時所移除於單獨財務報表採用國際會計準則第 28 號權益法會計處理之選項，以與特定國家之單獨財務報表會計處理之規定相符。此準則自 2016 年 1 月 1 日以後開始之年度期間生效。

(12) 2012-2014 年國際財務報導準則之改善

國際財務報導準則第 5 號「待出售非流動資產及停業單位」

此修正係規定資產(或待處分群組)自待出售重分類為待分配予業主時，視為原始處分計畫之延續，反之亦然。此外，亦規定停止分類為待分配予業主之處理與停止分類為待出售之處理相同。此修正自 2016 年 1 月 1 日以後開始之年度期間生效。

國際財務報導準則第 7 號「金融工具：揭露」

此修正釐清收費之服務合約可構成繼續參與之目的而須適用國際財務報導準則第 7 號「金融工具：揭露」中有關整體除列之已移轉金融資產之揭露規定。此外，此修正亦刪除國際財務報導準則第 7 號對於金融資產與金融負債互抵之揭露要求適用於期中財務報導之相關規定，而回歸國際會計準則第 34 號「期中財務報導」中簡明財務報表之規定。此修正自 2016 年 1 月 1 日以後開始之年度期間生效。

國際會計準則第 19 號「員工福利」

此修正釐清依據國際會計準則第 19 號第 83 段之規定，於評估高品質公司債是否有深度市場以決定退職後福利義務折現之折現率時，係以義務發行使用之幣別作為依據，而非以國家作為依據。此修正自 2016 年 1 月 1 日以後開始之年度期間生效。

國泰世紀產物保險股份有限公司及子公司合併財務報表附註(續)
(金額除另有註明者外，均以新臺幣千元為單位)

國際會計準則第 34 號「期中財務報導」

此修正釐清何謂「於期中財務報告其他部分」揭露之資訊；此修正明訂期中財務報導規定之揭露須包含於期中財務報表附註中或自期中財務報表交叉索引至此資訊所在處，而該資訊需與期中財務報表同一時間及以相同條件提供予使用者。此修正自 2016 年 1 月 1 日以後開始之年度期間生效。

(13) 揭露倡議(修正國際會計準則第 1 號「財務報表之表達」)

主要修正包括：(1)重大性，釐清企業不應藉由不重要之資訊或將不同性質或功能之資訊彙總表達而模糊重要資訊，降低財務報表之可了解性。此項修正再次重申國際財務報導準則所要求特定之揭露，應進行該資訊是否重大之評估、(2)分類及小計，釐清綜合損益表及資產負債表之單行項目可再予細分，及企業應如何表達並增加額外之小計資訊、(3)附註之架構，釐清對於財務報表附註呈現之順序，企業係有裁量空間，惟仍強調考量順序時要兼顧可了解性及可比性、(4)會計政策之揭露，刪除重大會計政策中與所得稅及外幣兌換損益相關之例舉，因考量前述例舉並無助益，及(5)源自權益會計處理投資之其他綜合損益項目之表達，釐清採用權益法認列之關聯企業及合資之其他綜合損益之份額依後續能否重分類至損益彙總為財務報表之單行項目表達。此修正自 2016 年 1 月 1 日以後開始之年度期間生效。

(14) 投資個體：對合併例外之適用(修正國際財務報導準則第 10 號、國際財務報導準則第 12 號及國際會計準則第 28 號)

此修正包括：(1)釐清當投資個體按公允價值衡量其所有子公司時，本身為該投資個體子公司之中間層級母公司係適用國際財務報導準則第 10 號第 4 段所規定編製合併財務報表之豁免、(2)釐清子公司唯有於其本身並非投資個體且提供對投資個體母公司之支援服務時，方須依據國際財務報導準則第 10 號第 32 段之規定併入投資個體母公司之合併報表，及(3)允許投資者於適用國際會計準則第 28 號所規定之權益法時，保留屬投資個體之關聯企業或合資對其子公司權益所適用之公允價值衡量。此修正自 2016 年 1 月 1 日以後開始之年度期間生效。

以上為國際會計準則理事會已發布，金管會已認可且自 2017 年 1 月 1 日以後開始之會計年度適用之新發布、修訂及修正之準則或解釋，合併公司評估新公布或修正準則、或解釋對合併公司並無重大影響。

國泰世紀產物保險股份有限公司及子公司合併財務報表附註(續)
(金額除另有註明者外，均以新臺幣千元為單位)

2. 截至財務報告通過發布日為止，合併公司未採用下列國際會計準則理事會已發布但金管會尚未認可之新發布、修訂及修正準則或解釋如下：

(1) 國際財務報導準則第 15 號「客戶合約之收入」

此新準則之核心原則為企業認列收入以描述對客戶所承諾之商品或勞務之移轉，該收入之金額反映該等商品或勞務換得之預期有權取得之對價。企業依該核心原則認列收入，應適用下列步驟：

- (a) 步驟 1：辨認客戶合約
- (b) 步驟 2：辨認合約中之履約義務
- (c) 步驟 3：決定交易價格
- (d) 步驟 4：將交易價格分攤至合約中之履約義務
- (e) 步驟 5：於（或隨）企業滿足履約義務時認列收入

此外，亦包括一套整合性之揭露規定，該等規定將使企業對財務報表使用者提供有關客戶合約所產生之收入與現金流量之性質、金額、時間及不確定性之綜合資訊。此準則自 2018 年 1 月 1 日以後開始之年度期間生效。

(2) 國際財務報導準則第 9 號「金融工具」

國際會計準則理事會發布國際財務報導準則第 9 號「金融工具」最終版本，內容包括分類與衡量、減損及避險會計，此準則將取代國際會計準則第 39 號「金融工具：認列與衡量」及先前已發布之國際財務報導準則第 9 號「金融工具」（內容包含分類與衡量及避險會計）。

分類與衡量：金融資產以攤銷後成本衡量、透過損益按公允價值衡量或透過其他綜合損益按公允價值衡量，主要係以管理金融資產之經營模式及該金融資產之現金流量特性為基礎；金融負債則以攤銷後成本衡量或透過損益按公允價值衡量外，另有「本身信用」變動不認列於損益之規定。

減損：係以預計損失模型評估減損損失，以原始認列後之信用風險是否重大增加而認列 12 個月或存續期間之預計信用損失。

避險會計：係以風險管理目標為基礎採用避險會計，並以避險比率衡量有效性。

此準則自 2018 年 1 月 1 日以後開始之年度期間生效。

國泰世紀產物保險股份有限公司及子公司合併財務報表附註(續)
(金額除另有註明者外，均以新臺幣千元為單位)

- (3) 國際財務報導準則第10號「合併財務報表」及國際會計準則第28號「投資關聯企業及合資」之修正—投資者與其關聯企業或合資間之資產出售或投入此計畫係為處理國際財務報導準則第10號「合併財務報表」與國際會計準則第28號「投資關聯企業及合資」間，有關以子公司作價投資關聯企業或合資而喪失控制之不一致。國際會計準則第28號規定投入非貨幣性資產以交換關聯企業或合資之權益時，應依順流交易之處理方式銷除所產生利益或損失之份額；國際財務報導準則第10號則規定應認列喪失對子公司之控制時之全數利益或損失。此修正限制國際會計準則第28號之前述規定，當構成國際財務報導準則第3號所定義為業務之資產出售或投入時，其所產生之利益或損失應全數認列。

此修正亦修改國際財務報導準則第10號使得投資者與其關聯企業或合資間，當出售或投入不構成國際財務報導準則第3號所定義業務之子公司時，其產生之利益或損失，僅就非屬投資者所享有份額之範圍認列。此外，此修正經決議未定期延後生效，但仍允許提前適用。

- (4) 國際財務報導準則第16號「租賃」

此新準則要求承租人除特定豁免條件外，對所有租賃採單一會計模式，即將大部分之租賃於資產負債表上認列資產及負債。另，出租人之租賃仍分類為營業租賃及融資租賃。此準則自2019年1月1日以後開始之年度期間生效。

- (5) 未實現損失產生之遞延所得稅資產之認列(修正國際會計準則第12號「所得稅」)

此修正係釐清對於未實現損失產生之遞延所得稅資產之認列方式。此修正自2017年1月1日以後開始之年度期間生效。

國泰世紀產物保險股份有限公司及子公司合併財務報表附註(續)
(金額除另有註明者外，均以新臺幣千元為單位)

(6) 揭露倡議(國際會計準則第 7 號「現金流量表」之修正)

此修正係針對與負債有關之籌資活動，增加期初至期末之調節資訊。此修正自 2017 年 1 月 1 日以後開始之年度期間生效。

(7) 國際財務報導準則第 15 號「客戶合約之收入」之修正

此修正主要係釐清如何辨認合約中之履約義務、如何決定一企業為主理人或代理人，以及如何決定授權之收入認列應於某一時點或隨時間逐步認列。此修正自 2018 年 1 月 1 日以後開始之年度期間生效。

(8) 國際財務報導準則第 2 號「股份基礎給付」之修正

此修正包括：(1)釐清現金交割之股份基礎給付交易若有既得條件(服務條件或非市價績效條件)，則於衡量日估計股份增值權時不得考慮市價條件以外之既得條件。既得條件應藉由調整股份增值權數量納入負債衡量之考量、(2)釐清若稅務法令要求企業以權益工具交割時，應扣繳稅款，此種協議若除了前述淨交割特性以外，其餘皆可符合權益工具交割之股份基礎給付交易，則此協議屬權益工具交割之交易、及(3)釐清若以現金交割之股份基礎給付交易相關條款於修改後，符合以權益工具交割之股份基礎給付交易，則應自修改日起改作以權益工具交割之股份基礎給付交易處理，並於修改日以權益工具於該日之公允價值就已取得之商品或勞務之累計程度認列至權益，除列以現金交割之股份基礎給付交易於修改日存在之負債，修改日除列之負債之帳面金額與認列至權益金額兩者之差額認列至損益。此修正自 2018 年 1 月 1 日以後開始之年度期間生效。

以上為國際會計準則理事會已發布但金管會尚未認可之準則或解釋，其實際適用日期以金管會規定為準，合併公司尚在評估上述新公布或修正準則、或解釋之潛在影響。

國泰世紀產物保險股份有限公司及子公司合併財務報表附註(續)
(金額除另有註明者外，均以新臺幣千元為單位)

四、重大會計政策之彙總說明

1. 遵循聲明

合併公司民國105年及104年1月1日至6月30日之合併財務報告係依據保險業財務報告編製準則及經金管會認可之國際會計準則第34號「期中財務報導」編製。

2. 編製基礎

合併財務報表除以公允價值衡量之金融工具外，係以歷史成本為編製基礎。除另行註明者外，合併財務報表均以新臺幣千元為單位。

3. 合併概況

合併財務報表編製原則

當本公司暴露於來自對被投資者之參與之變動報酬或對該等變動報酬享有權利，且透過其對被投資者之權力有能力影響該等報酬時，控制即達成。特別是，本公司僅於具有下列三項控制要素時，本公司始控制被投資者：

- (1) 對被投資者之權力(亦即具有賦予其現時能力以主導攸關活動之既存權利)
- (2) 來自對被投資者之參與之變動報酬之暴險或權利，及
- (3) 使用其對被投資者之權力以影響投資者報酬金額之能力

當本公司直接或間接持有少於多數之被投資者表決權或類似權利時，本公司考量所有攸關事實及情況以評估其是否對被投資者具有權力，包括：

- (1) 與被投資者其他表決權持有人間之合約協議
- (2) 由其他合約協議所產生之權利
- (3) 表決權及潛在表決權

當事實及情況顯示三項控制要素中之一項或多項發生變動時，本公司即重評估是否仍控制被投資者。

國泰世紀產物保險股份有限公司及子公司合併財務報表附註(續)
(金額除另有註明者外，均以新臺幣千元為單位)

子公司自收購日(即合併公司取得控制之日)起，即全部編入合併報表中，直到喪失對子公司控制之日為止。子公司財務報表之會計期間及會計政策與本公司一致。所有合併公司內部帳戶餘額、交易、因合併公司內部交易所產生之未實現內部利得與損失及股利，係全數銷除。

對子公司持股之變動，若未造成對子公司控制之喪失，則該股權變動係以權益交易處理。

子公司綜合損益總額係歸屬至本公司業主及非控制權益，即使非控制權益因而產生虧損餘額亦然。

若本公司喪失對子公司之控制，則

- (1) 除列子公司之資產(包括商譽)和負債；
- (2) 除列任何非控制權益之帳面金額；
- (3) 認列取得對價之公允價值；
- (4) 認列所保留任何投資之公允價值；
- (5) 認列任何利益或虧損為當期損益；
- (6) 重分類本公司之前認列於其他綜合損益之項目金額為當期損益。

合併財務報表編製主體如下：

投資公司 名稱	子公司 名稱	業務性質	所持有權益百分比			說 明
			105.6.30	104.12.31	104.6.30	
本公司	國泰財產保險有限責任公司(大陸)(以下簡稱子公司大陸國泰財產保險)	財產保險業	50.00	50.00	50.00	子公司大陸國泰財產保險於民國97年8月26日完成營業登記並取得企業法人營業執照，本公司與國泰人壽保險股份有限公司分別持有50%股權。
本公司	越南國泰產物保險有限公司(以下簡稱子公司越南國泰產險)	財產保險業	100.00	100.00	100.00	子公司越南國泰產險於民國99年11月2日完成營業登記並取得企業法人營業執照，本公司持有越南國泰產險100%股權。

國泰世紀產物保險股份有限公司及子公司合併財務報表附註(續)
(金額除另有註明者外，均以新臺幣千元為單位)

4. 外幣交易

合併公司之合併財務報表係以本公司之功能性貨幣新臺幣表達並衡量。合併公司內的每一個體係自行決定其功能性貨幣，並以該功能性貨幣衡量其財務報表。

合併公司內個體之外幣交易係以交易日匯率換算為其功能性貨幣記錄。於每一報導期間結束日，外幣貨幣性項目以該日收盤匯率換算；以公允價值衡量之外幣非貨幣性項目，以衡量公允價值當日之匯率換算；以歷史成本衡量之外幣非貨幣性項目，以原始交易日之匯率換算。

除下列所述者外，因交割或換算貨幣性項目所產生之兌換差額，於發生當期認列為損益。

- (1) 為取得符合要件之資產所發生之外幣借款，其產生之兌換差額若視為對利息成本之調整者，為借款成本之一部分，予以資本化作為該項資產之成本。
- (2) 適用國際會計準則第39號「金融工具：認列與衡量」之外幣項目，依金融工具之會計政策處理。
- (3) 構成報導個體對國外營運機構淨投資一部分之貨幣性項目，所產生之兌換差額原始係認列為其他綜合損益，並於處分該淨投資時，自權益重分類至損益。

當非貨幣性項目之利益或損失認列為其他綜合損益時，該利益或損失之任何兌換組成部分認列為其他綜合損益。當非貨幣性項目之利益或損失認列為損益時，該利益或損失之任何兌換組成部分認列為損益。

5. 外幣財務報表之換算

編製合併財務報表時，國外營運機構之資產與負債係以該資產負債表日之收盤匯率換算為新臺幣，收益及費損項目係以當期平均匯率換算。因換算而產生之兌換差額認列為其他綜合損益，並於處分該國外營運機構時，將先前已認列於其他綜合損益並累計於權益項下之單獨組成部分之累計兌換差額，於認列處分損益時，自權益重分類至損益。涉及對包含國外營運機構之子公司喪失控制之部分處分，及部分處分對包含國外營運機構之關聯企業或聯合協議之權益後，所保留之權益係一包含國外營運機構之金融資產者，亦按處分處理。

國泰世紀產物保險股份有限公司及子公司合併財務報表附註(續)
(金額除另有註明者外，均以新臺幣千元為單位)

在未喪失控制下部分處分包含國外營運機構之子公司時，按比例將認列於其他綜合損益之累計兌換差額重新歸屬予該國外營運機構之非控制權益，而不認列為損益；在未喪失重大影響或聯合控制下，部分處分包含國外營運機構之關聯企業或聯合協議時，累計兌換差額則按比例重分類至損益。

合併公司因收購國外營運機構產生之商譽及對其資產與負債帳面金額所作之公允價值調整，視為該國外營運機構之資產及負債，並以其功能性貨幣列報。

6. 現金及約當現金

現金及約當現金係庫存現金、活期存款及可隨時轉換成定額現金且價值變動風險甚小之短期並具高度流動性之定期存款或投資。(包括合約期間一年內之定期存款)。

7. 金融資產及金融負債

原始認列與續後衡量

依據國際會計準則第39號之規定，合併公司於合併資產負債表將金融資產分類為透過損益按公允價值衡量之金融資產、備供出售金融資產、避險之衍生金融資產、持有至到期日金融資產及放款及應收款項等。金融負債分類為透過損益按公允價值衡量之金融負債、避險之衍生金融負債及以攤銷後成本衡量之金融負債。

於原始認列時，以公允價值衡量金融資產與金融負債，若非屬透過損益按公允價值衡量之金融資產與金融負債，則加計直接可歸屬於取得該金融資產及金融負債之交易成本。

合併公司發行之負債及權益工具係依據合約協議之實質與金融負債及權益工具之定義分類為金融負債或權益。

金融資產之慣例交易，其購買或出售採交易日會計處理。

國泰世紀產物保險股份有限公司及子公司合併財務報表附註(續)
(金額除另有註明者外，均以新臺幣千元為單位)

金融工具之續後評價依其分類列示如下：

(1) 透過損益按公允價值衡量之金融資產或金融負債

屬此類別之金融資產或金融負債，於續後評價時，概以公允價值衡量且公允價值變動認列於當期損益，並分為持有供交易之金融資產或金融負債及原始認列時指定為透過損益按公允價值衡量之金融資產或金融負債。

此類金融資產除衍生性金融商品及原始認列即指定公允價值變動列入損益之金融商品不得重分類為其他類別之金融商品外，交易目的金融商品如不再以短期出售為目的且符合下列情況之一者可重分類：

- A. 符合放款及應收款定義者，且公司有意圖及能力持有該金融資產至可預見之未來或到期日，得重分類為其他類別金融資產。
- B. 不符合放款及應收款定義者，僅於極少情況下方得重分類為其他類別金融商品。

前述之重分類，以重分類日之公允價值作為重分類日之新成本或攤銷後成本，原已認列之相關損益不予迴轉。原來非屬於此類之金融商品續後不得重分類為此類。

(2) 備供出售金融資產

備供出售金融資產係指指定為備供出售，或非屬透過損益按公允價值衡量之金融資產、放款及應收款項、持有至到期日金融資產等金融資產之非衍生金融資產。備供出售金融資產續後評價係以公允價值衡量，其公允價值變動造成之利益或損失，除減損損失、貨幣性金融資產外幣兌換損益、以有效利率法計算之利息收入及備供出售權益投資之股利收入係認列於損益外，其餘備供出售金融資產帳面金額之變動於除列前認列為其他權益調整項目，備供出售金融資產除列時，將累積於權益項下之累積數重分類至損益。

此類金融資產若符合放款及應收款之定義，且公司有意圖及能力持有該金融資產至可預見之未來或到期日，得重分類為放款及應收款。重分類時，以重分類日之公允價值作為重分類日之新成本或攤銷後成本，原已認列為其他權益調整項目之相關損益則分期攤銷為當期損益。

國泰世紀產物保險股份有限公司及子公司合併財務報表附註(續)
(金額除另有註明者外，均以新臺幣千元為單位)

(3) 避險之衍生金融資產或金融負債

避險之衍生金融資產或金融負債係指依避險會計指定且為有效避險工具之衍生金融資產或金融負債。避險之衍生金融資產或金融負債係以公允價值衡量。

(4) 持有至到期日金融資產

具有固定或可決定之收取金額及固定到期日，且有積極意圖及能力持有至到期日之非衍生金融資產分類為持有至到期日金融資產。持有至到期日之投資(如債券)於續後評價時以攤銷後成本衡量，其公允價值變動造成之利益或損失，應於除列、價值減損或攤銷時認列當期損益。攤銷後成本之計算係以原始認列金額減除償付之本金，調整原始認列金額與到期金額間差異數採有效利率法計算之累積已攤銷金額，再減除價值減損或可能無法收回之金額。估計現金流量以計算有效利率時，係考量金融商品合約條款，並包括支付或收取之手續費、折溢價及交易成本等。

(5) 放款及應收款項

放款及應收款項係指無活絡市場之公開報價，且具固定或可決定收取金額之非衍生金融資產，但不包含：

A 原意圖立即或於短期內出售而應分類為持有供交易者及於原始認列時指定為透過損益按公允價值衡量者。

B 於原始認列時指定為備供出售者。

C 因債務人信用惡化以外之因素，致持有人可能無法收回幾乎所有之原始投資者。

此等金融資產係以應收款項、無活絡市場之債務工具投資及放款單獨表達於資產負債表，於原始衡量後，採有效利息法之攤銷後成本減除減損後之金額衡量。攤銷後成本之計算則考量取得時之折價或溢價以及交易成本。有效利息法之攤銷認列於損益。

擔保放款應以有效利息法之攤銷後成本衡量，惟若折現之影響不大，得以原始放款之金額衡量。

國泰世紀產物保險股份有限公司及子公司合併財務報表附註(續)
(金額除另有註明者外，均以新臺幣千元為單位)

(6) 金融負債

金融負債之續後評價係以攤銷後成本衡量，但公允價值變動列入損益之金融負債及避險之衍生金融負債，係以公允價值衡量。

金融資產及負債之除列

(1) 金融資產

當合併公司對金融資產現金流量之合約權利已失效，或業已移轉該金融資產及幾乎所有相關之所有權風險及報酬時，則將該金融資產除列。

當合併公司承作證券借貸交易或將債券或股票供作附買回條件交易之擔保品時，並不除列該金融資產，因金融資產幾乎所有之所有權風險及報酬仍保留在公司。

(2) 金融負債

合併公司之金融負債於合約規定之義務解除、取消或到期而使金融負債消滅時，除列全部或部分金融負債。

當相同債權人以幾乎不相同條件交換既有之金融負債，或對既有負債條件進行大幅修改，並同時承擔新金融負債，該種交換或修改視為除列既有負債並同時認列新負債，差額計入當期損益。

金融資產之重分類

依國際會計準則第39號「金融工具：認列與衡量」之規定，合併公司之金融工具重分類：

- (1) 不得將所持有或發行之衍生工具自透過損益按公允價值衡量之種類重分類出來。
- (2) 不得將原始認列時已被企業指定為透過損益按公允價值衡量之任何金融工具自透過損益按公允價值衡量之種類重分類出來。

國泰世紀產物保險股份有限公司及子公司合併財務報表附註(續)
(金額除另有註明者外，均以新臺幣千元為單位)

- (3) 於原始認列後不得將任何金融工具重分類為透過損益按公允價值衡量之種類。
- (4) 若意圖或能力改變，致使投資不再適合分類為持有至到期日時，該投資應重分類為備供出售並按公允價值再衡量，其帳面金額與公允價值間之差額應認列於其他綜合損益。
- (5) 若於當年度或前二個會計年度內，曾在到期日前出售或重分類持有至到期日之投資，且其金額並非很小者，則不得將任何金融資產歸類為持有至到期日之投資，若有剩餘之持有至到期日投資，應重分類為備供出售金融資產。

金融工具互抵

金融資產及金融負債僅於已認列金額目前具互抵之法律行使權利且有意圖以淨額交割或同時變現資產及清償負債時，方能予以互抵並以淨額列示於資產負債表。

金融資產減損

除透過損益按公允價值衡量之金融資產外，其他金融資產係於每一報導期間結束日評估減損，當有客觀證據顯示，因金融資產原始認列後發生之單一或多項損失事項，致使金融資產之估計未來現金流量受損失者，該金融資產即已發生減損。金融資產帳面金額之減少除放款及應收款項係藉由備抵科目調降外，其餘則直接由帳面金額中扣除，並將損失認列於損益。

當備供出售權益投資之公允價值低於成本且發生顯著或永久性下跌時，將被認為是一項損失事項。

其他金融資產之損失事項可能包含：

- (1) 發行人或交易對方發生重大財務困難；或
- (2) 違反合約，例如利息或本金支付之延滯或不償付；或
- (3) 債務人很有可能破產或進行其他財務重整；或
- (4) 金融資產之活絡市場因發行人財務困難而消失。

國泰世紀產物保險股份有限公司及子公司合併財務報表附註(續)
(金額除另有註明者外，均以新臺幣千元為單位)

合併公司針對以攤銷後成本衡量之持有至到期日金融資產與放款及應收款，首先個別評估重大個別金融資產是否存有減損客觀證據，個別不重大之金融資產則以群組評估。若確定個別評估之金融資產無減損客觀證據存在，無論是否重大，將具有類似信用風險特性之金融資產合併為一群組，並以群組進行減損評估。若存有發生減損損失之客觀證據，損失之衡量係以資產之帳面金額與估計未來現金流量現值之差額決定。估計未來現金流量之現值係依該資產原始有效利率折現，惟放款如採浮動利率，其用以衡量減損損失之折現率則為現時有效利率。利息收入係以減少後之資產帳面金額為基礎，並以計算減損損失所採用之現金流量折現率持續估列入帳。

當放款及應收款項預期於未來無法收現時，放款及應收款項及相關之備抵科目即應予沖銷。於認列減損損失之後續年度，若因一事件之發生導致估計減損損失金額增加或減少，則藉由調整備抵科目以增加或減少先前已認列之減損損失。如沖銷之後回收，則此回收認列於損益。

除前述評估外，本公司並參照「保險業資產評估及逾期放款催收款呆帳處理辦法」規定，保險業對放款資產其備抵呆帳金額不得低於下列各款標準：

- (1) 第一類放款資產扣除壽險貸款、墊繳保費及對於我國政府機關之債權餘額後之百分之零點五、第二類放款資產債權餘額之百分之二、第三類放款資產債權餘額之百分之十、第四類放款資產債權餘額之百分之五十及第五類放款資產債權餘額全部之和。
- (2) 第一類至第五類放款資產扣除壽險貸款、墊繳保費及對於我國政府機關之債權餘額後全部之和之百分之一。
- (3) 逾期放款及催收款經合理評估已無擔保部分之合計數。

其最低應提列之備抵呆帳金額應自民國103年1月起三年內分年提足。另依金管保財字第10402506096號函規定，保險業辦理購置住宅加計修繕貸款及建築貸款，其備抵呆帳提存比率應至少達百分之一點五，並於105年底前提足。前項所列各項不動產貸款之餘額，得扣除自100年1月1日起新增之政策性貸款，其中政策性貸款，係指保險業以政府提供專案資金或自有資金配合政策辦理之各項政策性不動產貸款。

分類為備供出售之權益工具，減損認列金額係以取得成本與目前公允價值之差異所衡量之累積損失，減除先前已認列於損益之減損損失衡量，並自權益項下重分類至損益。權益投資之減損損失不透過損益迴轉；減損後之公允價值增加直接認列於權益。

國泰世紀產物保險股份有限公司及子公司合併財務報表附註(續)
(金額除另有註明者外，均以新臺幣千元為單位)

分類為備供出售之債務工具，減損認列金額係以攤銷後成本與當時公允價值間之差異所衡量之累積損失，減除該資產先前已認列於損益之減損損失衡量。未來利息收入依資產減少後帳面金額為基礎，並以衡量減損損失計算現金流量折現所使用之有效利率設算，利息收入認列於損益。債務工具公允價值如於後續年度增加，且該增加明顯與認列減損損失後發生之事件相關，則減損損失透過損益迴轉。

衍生金融工具及避險會計

合併公司從事遠期外匯合約、利率交換、換匯換利、選擇權、期貨之衍生金融商品交易，主要係用以規避利率與匯率變動風險。此類衍生金融商品原始認列與續後衡量皆以公允價值為基礎，當公允價值為正時則認列為資產，為負時則認列為負債。

當不符合避險會計的條件時，衍生金融商品公允價值變動部分則認列為當期損益。

避險關係可分為下列三種類型：

- (1) 公允價值避險：係指規避已認列資產或負債、未認列確定承諾公允價值變動風險。
- (2) 現金流量避險：係指規避現金流量變動之風險，該變動係因已認列資產或負債(例如浮動利率債務之全部或部分之未來利息支付)或高度很有可能預期交易之特定風險所引起，且該變動將影響損益。
- (3) 國外營運機構淨投資避險：係指規避國外營運機構淨投資之匯率變動風險。

合併公司在指定避險開始時，有關避險關係、風險管理目標及避險策略等，即備有正式書面文件。文件中載明避險工具、相關被避險項目或交易及被規避風險本質之確認，與如何評估避險工具抵銷欲規避風險造成被避險項目之公允價值變動之有效性。合併公司預期於避險開始及避險期間中，該避險能高度有效抵銷指定避險期間被規避風險所造成之公允價值變動。合併公司並持續於避險期間中評估避險有效性，以確信該避險於避險期間中持續高度有效。

國泰世紀產物保險股份有限公司及子公司合併財務報表附註(續)
(金額除另有註明者外，均以新臺幣千元為單位)

當避險交易符合避險會計規定之條件後，依下列方式處理：

(1) 公允價值避險

公允價值避險係指規避已認列資產或負債、未認列確定承諾，或前揭項目經指定之一部分之公允價值變動風險，該價值變動應可歸因於某特定風險且將影響損益。公允價值避險中，被避險項目因所規避之風險而產生之利益或損失，係調整被避險項目之帳面價值並立即認列為當期損益。避險工具以公允價值續後評價(對衍生避險工具而言)或依國際會計準則第21號規定衡量之帳面價值因匯率變動(對非衍生避險工具而言)，所產生之利益或損失，亦立即認列為當期損益。

當採公允價值避險之被避險項目原係以攤銷後成本評價時，被避險項目依上段所認列之帳面價值調整數，仍於被避險項目剩餘存續期間依有效利率法攤銷並認列於綜合損益表中。得於認列調整數時即開始攤銷，或至遲自停止適用避險會計期間始攤銷。

(2) 現金流量避險

現金流量避險係指規避現金流量變動之風險，該變動係因已認列資產或負債或高度很有可能發生預期交易之特定風險所引起，且該變動將影響損益。避險工具之利益或損失屬有效避險部分，直接認列為其他權益調整項目，屬無效部分則認列為當期損益。

當被避險之預期交易將導致認列金融資產或金融負債，則原直接認列為其他權益調整項目之相關利益或損失，於該資產或負債影響損益之期間轉列為當期損益。當預期交易之避險將導致認列非金融資產或非金融負債，則原直接認列為其他權益調整項目之避險工具利益或損失，作為該資產或負債帳面價值之調整。

預期交易預計不會發生時，原列為其他權益調整項目相關之累積利益或損失，則轉列為當期損益。避險工具已到期、出售、解約或執行，或合併公司取消原指定之避險，原直接認列為其他權益調整項目之累積金額，於預期交易發生時仍列為其他權益調整項目，惟當該交易不會發生時，則該金額將轉列為當期損益。

國泰世紀產物保險股份有限公司及子公司合併財務報表附註(續)
(金額除另有註明者外，均以新臺幣千元為單位)

(3) 國外營運機構淨投資之避險

國外營運機構淨投資之避險其處理與現金流量避險相似。避險工具中屬避險有效部分，直接認列為其他權益調整項目，屬避險無效部分列入當期損益。認列為其他權益調整項目之累積利益或損失，於國外營運機構處分時轉列為當期損益。

8. 公允價值衡量

公允價值係指於衡量日，市場參與者間在有秩序之交易中出售某一資產所能收取或移轉某一負債所需支付之價格。公允價值衡量假設該出售資產或移轉負債之交易發生於下列市場之一：

- (1) 該資產或負債之主要市場，或
- (2) 若無主要市場，該資產或負債之最有利市場

主要或最有利市場必須是合併公司所能進入以進行交易者。

資產或負債之公允價值衡量係使用市場參與者於定價資產或負債時會使用之假設，其假設該等市場參與者依其經濟最佳利益為之。

非金融資產之公允價值衡量考量市場參與者藉由將該資產用於其最高及最佳使用或藉由將該資產出售予會將該資產用於其最高及最佳使用之另一市場參與者，以產生經濟效益之能力。

合併公司採用在相關情況下適合且有足夠資料可得之評價技術以衡量公允價值，並最大化攸關可觀察輸入值之使用且最小化不可觀察輸入值之使用。

9. 不動產及設備

不動產及設備係以取得成本為認列基礎，並減除累計折舊及累計減損後列示，前述成本包含不動產及設備之拆卸、移除及復原其所在地點之成本及因未完工程所產生之必要利息支出。不動產及設備之各項組成若屬重大，則將單獨提列折舊。當不動產及設備之重大組成項目須被定期重置，合併公司將該項目視為個別資產並以特定耐用年限及折舊方法分別認列。該等被重置部分之帳面金額，則依國際會計準則第16號「不動產、廠房及設備」之除列規定予以除列。重大檢修成本若符合認列條件，係視為替換成本而認列為不動產及設備帳面金額之一部分，其他修理及維護支出則認列至損益。

國泰世紀產物保險股份有限公司及子公司合併財務報表附註(續)
(金額除另有註明者外，均以新臺幣千元為單位)

折舊係以直線法按下列資產之估計耐用年限計提：

辦公設備	5年
租賃資產	3年
租賃改良	依租賃年限或耐用年限孰短者

不動產及設備之項目或任一重要組成部分於原始認列後，若予處分或預期未來不會因使用或處分而有經濟效益之流入，則予以除列並認列損益。

不動產及設備之殘值、耐用年限及折舊方法係於每一財務年度終了時評估，若預期值與先前之估計不同時，該變動視為會計估計變動。

10. 租賃

合併公司為承租人

融資租賃係移轉租賃標的物所有權相關之幾乎所有風險與報酬予合併公司者，並於租賃期間開始日，以租賃資產公允價值或最低租賃給付現值兩者孰低者予以資本化。租金給付則分攤予融資費用及租賃負債之減少數，其中融資費用係以剩餘負債餘額依固定利率決定，並認列於損益。

租賃資產係以該資產耐用年限提列折舊，惟如無法合理確定租賃期間屆滿時合併公司將取得該項資產所有權，則以該資產估計耐用年限及租賃期間兩者較短者提列折舊。

營業租賃下之租賃給付係於租賃期間內以直線法認列為費用。

11. 無形資產

單獨取得之無形資產於原始認列時係以成本衡量。透過企業合併取得之無形資產成本為收購日之公允價值。無形資產於原始認列後，係以其成本減除累計攤銷及累計減損損失後之金額作為帳面金額。不符合認列條件之內部產生無形資產不予資本化，而係於發生時認列至損益。

無形資產之耐用年限區分為有限及非確定耐用年限。

國泰世紀產物保險股份有限公司及子公司合併財務報表附註(續)
(金額除另有註明者外，均以新臺幣千元為單位)

有限耐用年限之無形資產係於其耐用年限內攤銷，並於存有減損跡象時進行減損測試。有限耐用年限之無形資產攤銷期間及攤銷方法係至少於每一財務年度結束時進行複核。若資產之預估耐用年限與先前之估計不同或未來經濟效益消耗之預期型態已發生改變，則攤銷方法或攤銷期間將予以調整並視為會計估計變動。

非確定耐用年限之無形資產不予攤銷，但於每一年度依個別資產或現金產生單位層級進行減損測試。非確定耐用年限之無形資產係於每期評估是否有事件及情況繼續支持該資產之耐用年限仍屬非確定。若耐用年限由非確定改為有限耐用年限時，則推延適用。

無形資產之除列所產生之利益或損失係認列至損益。

電腦軟體

電腦軟體成本於其估計效益年限(三年至五年)採直線法攤提。

12. 非金融資產之減損

合併公司於每一報導期間結束日評估所有適用國際會計準則第36號「資產減損」之資產是否存有減損跡象。如有減損跡象或須針對某一資產每年定期進行減損測試，合併公司即以個別資產或資產所屬之現金產生單位進行測試。減損測試結果如資產或資產所屬現金產生單位之帳面金額大於其可回收金額，則認列減損損失。可回收金額為淨公允價值減處分成本或使用價值之較高者。

合併公司於每一報導期間結束日針對商譽以外之資產，評估是否有跡象顯示先前已認列之減損損失可能已不存在或減少。如存有此等跡象，合併公司即估計該資產或現金產生單位之可回收金額。若可回收金額因資產之估計服務潛能變動而增加時，則迴轉減損。惟迴轉後帳面金額不超過資產在未認列減損損失情況下，減除應提列折舊或攤銷後之帳面金額。

繼續營業單位之減損損失及迴轉數係認列於損益。

國泰世紀產物保險股份有限公司及子公司合併財務報表附註(續)
(金額除另有註明者外，均以新臺幣千元為單位)

13. 特定資產之資產區隔要求

合併公司經營強制汽車責任保險(以下簡稱本保險)業務，係依據「強制汽車責任保險法」第47條第3項授權訂定之「強制汽車責任保險會計處理及業務財務資料陳報辦法」第4條規定辦理本保險相關會計帳務作業。

本保險提存之特別準備金依「強制汽車責任保險各種準備金管理辦法」第5條規定，應購買國庫券或以定期存款方式存放於金融機構。但報經主管機關核准者，得購買下列各款國內有價證券：

- (1) 公債。但不包括可交換公債。
- (2) 金融債券、可轉讓定期存單、銀行承兌匯票、金融機構保證商業本票。但金融債券以一般金融債券為限。

前項所購買之國庫券及存放於金融機構之定期存款金額，不得低於最近一期經會計師查核或核閱之本保險自留滿期純保費總金額之百分之三十，主管機關並得視合併公司經營情況，予以適度調高其定期存款金額之存放下限比例。

特別準備金餘額，未達最近一期經會計師查核或核閱之本保險自留滿期純保費總金額之百分之三十，應全部購買國庫券或以定期存款方式存放於金融機構。

依「強制汽車責任保險各種準備金管理辦法」第6條規定，辦理本保險所持有之資金(各種準備金、應付款項、暫收及待結轉款項)，除特別準備金依前述規定辦理外，應以活期存款及定期存款方式存放於金融機構。但報經主管機關核准者，得購買下列各款國內有價證券：

- (1) 國庫券。
- (2) 可轉讓定期存單、銀行承兌匯票、金融機構保證商業本票。
- (3) 附買回公債。

前項存放於金融機構之活期存款金額，不得低於本公司辦理本保險所持有之資金扣除特別準備金後之餘額百分之六十及最近一期經會計師查核之本保險自留滿期純保費百分之四十，主管機關並得視合併公司經營情況，予以適度調高活期存款存放比例。

國泰世紀產物保險股份有限公司及子公司合併財務報表附註(續)
(金額除另有註明者外，均以新臺幣千元為單位)

本保險之未滿期保費準備金及賠款準備金總額，未達最近一期經會計師查核或核閱之本保險自留滿期純保費百分之四十者，辦理本保險所持有之資金應全部以活期存款方式存放於金融機構。

依「強制汽車責任保險各種準備金管理辦法」第11條規定，財產保險業停業或停止辦理前揭保險業務時，該保險之各種準備金應移轉併入承受該項業務之其他保險人所辦理該保險之各種準備金提存。若無其他保險人承受該業務，且辦理本保險之責任了結而特別準備金餘額為正數時，應將該特別準備金對應之資產移轉予財團法人汽車交通事故特別補償基金。

財產保險業依法被勒令停業清理或命令解散，若無其他保險人承受本保險業務，且辦理本保險之責任了結而特別準備金餘額為正數時，應將該保險之特別準備金對應之資產移轉予財團法人汽車交通事故特別補償基金。

14. 保險合約分類

保險合約係指保險人接受保單持有人之顯著保險風險移轉，而同意於未來某特定不確定事件(保險事件)發生致保單持有人受有損害時給予補償之合約。合併公司對於顯著保險風險之認定，係指於任何保險事件發生時，始導致合併公司需支付重大之額外給付。

具金融商品性質之保險契約係指移轉顯著財務風險之合約。財務風險係指一個或多個特定利率、金融商品價格、商品價格、匯率、價格指數、費率指數、信用評等、信用指數或其他變數於未來可能發生變動之風險。前述變數若為非財務性變數，該變數非為合約一方所特有者。

於原始判斷時即符合保險合約定義之保單，在其所有權利及義務消失或到期前，仍屬於保險合約，即使在保單期間內其所承受之保險風險已顯著地降低。然而，具金融商品性質之保險契約若於續後移轉顯著保險風險予合併公司時，合併公司將其重分類為保險合約。

國泰世紀產物保險股份有限公司及子公司合併財務報表附註(續)
(金額除另有註明者外，均以新臺幣千元為單位)

15. 再保險合約資產

為限制某些暴險事件所可能造成之損失金額，爰依業務需要及相關保險法令規定辦理再保險。對於分出再保險，合併公司不得以再保險人不履行其義務為由，拒絕履行對被保險人之義務。

合併公司對再保險人之權利包括再保險準備資產、應攤回再保賠款與給付與淨應收再保往來款項，並定期評估該等權利是否已發生減損或無法收回。針對再保險合約之分類，合併公司評估其是否移轉顯著保險風險予再保險人，若再保險合約未移轉顯著保險風險時，則該合約以存款會計認列衡量之。

16. 保險負債

合併公司保險合約所提存之保險負債係依「保險業各種準備金提存辦法」、「強制汽車責任保險各種準備金管理辦法」、「住宅地震保險危險分散機制實施辦法」、「核能保險責任準備金提存方式」、「財產保險業就其經營商業性地震險及颱風洪水保險等業務應提存之各種準備金規範」及「強化財產保險業天災保險(商業性地震保險及颱風洪水保險)準備金應注意事項」等規定辦理之，並經金管會核可之簽證精算人員簽證。各項保險負債之提列基礎說明如下：

(1) 未滿期保費準備

對於保險期間尚未屆滿之有效契約或尚未終止之承保風險，應依據各險未到期之危險計算並提列未滿期保費準備。

(2) 賠款準備

係按險別依其過去理賠經驗及費用，以符合精算原理方法計算賠款準備金，並就已報未付及未報保險賠款提存，其中已報未付保險賠款，應逐案依實際相關資料估算，按險別提存。

(3) 特別準備

特別準備分為「重大事故特別準備金」及「危險變動特別準備金」，於民國100年1月1日前已提存者，仍列為負債準備，於民國100年1月1日起，每年新增提存數，應依國際會計準則第12號「所得稅」之規定扣除所得稅後之餘額提列於權益項下之特別盈餘公積。依法沖減或收回金額，應依國際會計準則第12號「所得稅」之規定扣除所得稅後之餘額，得由提存於權益項下之特別盈餘公積之特別準備沖減或收回之。

國泰世紀產物保險股份有限公司及子公司合併財務報表附註(續)
(金額除另有註明者外，均以新臺幣千元為單位)

依金管會訂定之「強化財產保險業天災保險(商業性地震保險及颱風洪水保險)準備金應注意事項」，承作商業性地震保險或颱風洪水保險之財產保險業應於中華民國102年1月1日起，將其於民國101年12月31日前提列於負債項下，除強制汽車責任保險、核能保險、政策性住宅地震基本保險、商業性地震保險及颱風洪水保險外之其他險種重大事故特別準備金及危險變動特別準備金，優先補足商業性地震保險及颱風洪水保險之重大事故特別準備金及危險變動特別準備金達滿水位，並提列於負債項下後依國際會計準則第12號將其他險種之重大事故特別準備金及危險變動特別準備金餘額扣除所得稅後，提列於業主權益項下之特別盈餘公積科目。續後商業性地震保險及颱風洪水保險負債項下之重大事故特別準備金及危險變動特別準備金之沖減或收回亦須依前述應注意事項處理。

重大事故特別準備金

各險別依主管機關所訂之重大事故特別準備金比率提存。

符合政府發布之重大災情，其單一事故發生時，個別公司累計各險別自留賠款合計達新臺幣三千萬元，且全體財產保險業各險別合計應賠款總金額達新臺幣二十億元以上者，得就重大事故特別準備金沖減之。

重大事故特別準備金提存超過十五年者，得經簽證精算人員評估訂定收回機制報送主管機關備查辦理。

危險變動特別準備金

各險之實際賠款扣除該險以重大事故特別準備金沖減後之餘額低於預期賠款時，應就其差額部分之百分之十五提存危險變動特別準備金。

各險之實際賠款扣除該險以重大事故特別準備金沖減後之餘額超過預期賠款時，其超過部分，得就已提存之危險變動特別準備金沖減之。如該險危險變動特別準備金不足沖減時，得由其他險別已提存之危險變動特別準備金沖減之；其所沖減之險別及金額應依主管機關訂定應注意事項辦理並報主管機關備查。

各險危險變動特別準備金累積提存總額超過其當年度自留滿期保險費之百分之六十時，其超過部分應予收回處理。

國泰世紀產物保險股份有限公司及子公司合併財務報表附註(續)
(金額除另有註明者外，均以新臺幣千元為單位)

(4) 保費不足準備

各險保險期間尚未屆滿之有效契約或尚未終止之承保風險應評估未來可能發生之賠款與費用，如逾已提存之未滿期保費準備金及未來預期之保費收入，應就其差額按險別提存保費不足準備金。

17. 保險業務收入及取得成本

直接承保業務之保險費收入按當期所有簽單承保及批改確定之保單認列；分入再保險業務之再保費收入平時按帳單到達日基礎入帳，資產負債表日再依合理而有系統之方法估計未達帳再保費收入。其相關取得成本(如：佣金支出、代理費用、手續費支出及再保佣金支出等)均於同期間認列並未予以遞延。

未滿期保費準備係對於保險期間尚未屆滿之有效契約或尚未終止之承保風險，依據各險未到期之危險計算未滿期保費，並按險別提存。

強制汽車責任保險之未滿期保費準備，係依「強制汽車責任保險各種準備金管理辦法」規定提存。

住宅地震保險之未滿期保費準備，係依「住宅地震保險危險分散機制實施辦法」規定提存。

核能保險之未滿期保費準備，係依「核能保險責任準備金提存方式」規定提存。

未滿期保費準備提存方式，除法令另有規定者外，由精算人員依各險特性決定之(非經主管機關核准不得變更)，未滿期保費準備之金額，應經簽證精算人員查核簽證。

保險業務收入相關稅款係依據加值型及非加值型營業稅法及印花稅法等相關法令規定，按權責發生基礎認列。

國泰世紀產物保險股份有限公司及子公司合併財務報表附註(續)
(金額除另有註明者外，均以新臺幣千元為單位)

18. 保險業務理賠成本

直接承保業務之保險賠款按當期發生並受理報案之已付賠款(含合理賠費用)認列，理賠部門已確定理賠金額且會計財務部門尚未進行賠款給付程序者，以及理賠部門尚未確定理賠金額者，按險別逐案依實際相關資料估算，認列為已報未付之賠款準備淨變動。

分入再保險業務之再保賠款平時按帳單到達日基礎入帳，資產負債表日時再依合理而有系統之方法估計未達帳再保賠款，認列為賠款準備淨變動。

直接承保及分入再保險業務之未報保險賠款按險別依過去理賠經驗及費用，以符合精算原理方法計算，認列為未報之賠款準備淨變動。

依分出再保險合約應向再保險業攤回之理賠案件，為已付賠款(含合理賠費用)者，認列為攤回保險賠款與給付；其為已報未付及未報賠款(含合理賠費用)者，認列為賠款準備淨變動。

賠款準備之計提並未採折現方式計算。

強制汽車責任保險之賠款準備，係依「強制汽車責任保險各種準備金管理辦法」規定提存。

住宅地震保險之賠款準備，係依「住宅地震保險危險分散機制實施辦法」規定提存。

核能保險之賠款準備，係依「核能保險責任準備金提存方式」規定提存。

19. 負債適足性測試

依照「保險業各種準備金提存辦法」第24條之1的規定，保險業對於國際財務報導準則第4號規定需進行負債適足性測試之合約，自中華民國100年1月1日起，以每一資產負債表日之現時資訊估計其未來現金流量，就已認列保險負債進行適足性測試，如測試結果有不足情形，應將其不足金額提列負債適足準備金，並依精算實務處理原則辦理。

國泰世紀產物保險股份有限公司及子公司合併財務報表附註(續)
(金額除另有註明者外，均以新臺幣千元為單位)

20. 分出再保業務

合併公司為限制某些暴險事件所可能造成之損失金額，爰依業務需要及相關保險法令規定辦理再保險。對於分出再保險，合併公司不得以再保險人不履行其義務為由，拒絕履行對被保險人之義務。

分出再保險業務依分出再保合約，認列再保費支出，其財務報告包含期間截止之考量，應與保費收入配合一致。資產負債表日以合理且有系統之方法估計未達帳再保費支出，其相關收入(如：再保佣金收入等)均於同期間認列。相關再保險損益並未予以遞延。

再保險準備資產包括：分出未滿期保費準備、分出賠款準備、分出保費不足準備及分出負債適足準備，係依「保險業各種準備金提存辦法」等法令規定及再保險合約條款，對再保險人之權利。

合併公司定期評估前述再保險準備資產、應攤回再保賠款與給付、應收再保往來款項及存出再保責任準備金是否已發生減損或無法收回。當客觀證據顯示於原始認列後所發生事件，將導致分出公司可能無法收回合約條款規定之所有應收金額，且上述事件對可從再保險人收回金額之影響得以可靠衡量時，合併公司就可回收金額低於再保險準備資產帳面價值之部份，認列減損損失。並就應攤回再保賠款與給付、應收再保往來款項及存出再保責任準備金無法收回之金額，提列適當之備抵呆帳。

21. 共保組織、共同保險及保證基金協議

本公司與全體經主管機關核准經營強制汽車責任保險之會員公司訂定「強制汽車責任保險共保合約」，約定所承保之強制汽車責任保險業務應悉數納入共保，違反者需繳付違約金，並同意共保小組得派員稽查。承受共保業務按純保費為計算基礎，依約定共保比例分配。任何參與共保之會員公司，除清算或歇業者外，不得任意退出共保。若停止經營汽車責任保險業務即同時退出本共保，其未滿期責任採自然滿期制。

國泰世紀產物保險股份有限公司及子公司合併財務報表附註(續)
(金額除另有註明者外，均以新臺幣千元為單位)

本公司與辦理旅行業履約保證保險之產物保險公司及再保險公司訂定「旅行業履約保證保險共保合約」，約定所承保之旅行業履約保證保險業務應悉數納入共保，違反者需繳付違約金，並同意共保組織得派員稽查。承受共保業務按納入共保保費(即危險保費)為計算基礎，個別會員公司各依其認受成份各自負擔共保責任，不負連帶責任。會員公司得於次年度開始三個月前，以書面通知共保組織退出共保；其原共保認受成份認受至當年底止，並對其認受成份之未了責任繼續負責，直至自然滿期為止。

22. 安定基金

本公司民國103年1月1日至6月30日係按月就保費收入提撥千分之二之安定基金。自民國103年7月1日起，係依「金管保財字第10302503181號」改採差別費率方式提撥，繳存財產保險安定基金委員會，並以安定基金支出科目記帳。

23. 退職後福利計畫

本公司員工退休辦法適用於所有正式任用之員工，員工退休基金全數提存於勞工退休準備金監督委員會管理，並存入退休基金專戶，由於上述退休金係以退休準備金監督委員會名義存入，與合併公司完全分離，故未列入上開合併財務報表中。國外子公司員工退休辦法係依當地法令規定辦理。

對於屬確定提撥計畫之退職後福利計畫，合併公司每月負擔之員工退休金提撥率，不得低於員工每月薪資百分之六，所提撥之金額認列為當期費用；國外子公司則依當地特定比例提撥並認列為當期費用。

對於屬確定福利計畫之退職後福利計畫，依據預計單位福利法於報導期間結束日按精算報告提列。淨確定福利負債(資產)再衡量數包括計畫資產報酬與資產上限影響數之任何變動，並減除包含於淨確定福利負債(資產)淨利息之金額，以及精算損益。淨確定福利負債(資產)再衡量數於發生時，列入其他綜合損益項下，並立即認列於其他權益。前期服務成本為計畫修正或縮減所產生之確定福利義務現值之變動數，且於下列兩者較早之日期認列為費用：

- (1) 當計畫修正或縮減發生時；及
- (2) 當合併公司認列相關重組成本或離職福利時。

國泰世紀產物保險股份有限公司及子公司合併財務報表附註(續)
(金額除另有註明者外，均以新臺幣千元為單位)

淨確定福利負債(資產)淨利息係由淨確定福利負債(資產)乘以折現率決定，兩者均於年度報導期間開始時決定，再考量該期間淨確定福利負債(資產)因提撥金及福利支付產生之任何變動。

期中期間之退休金成本則採用前一年度結束日依精算決定之退休金成本率，以年初至當期末為基礎計算，並針對該結束日後之重大市場波動，及重大縮減、清償或其他重大一次性事項加以調整並予以揭露。

24. 所得稅

所得稅費用(利益)係指包含於決定本期損益中，與當期所得稅及遞延所得稅有關之彙總數。

本期所得稅

與本期及前期有關之本期所得稅負債(資產)，係以報導期間結束日已立法或實質性立法之稅率及稅法衡量。當期所得稅與認列於其他綜合損益或直接認列於權益之項目有關者，係分別認列於其他綜合損益或權益而非損益。

未分配盈餘加徵百分之十營利事業所得稅部分，於股東會決議分配盈餘之日列為所得稅費用。

遞延所得稅

遞延所得稅係就報導期間結束日，資產與負債之課稅基礎與其於資產負債表之帳面金額間所產生之暫時性差異予以計算。

除下列兩者外，所有應課稅暫時性差異皆予認列為遞延所得稅負債：

- (1) 商譽之原始認列；或非屬企業合併交易所產生，且於交易當時既不影響會計利潤亦不影響課稅所得(損失)之資產或負債原始認列；
- (2) 因投資子公司、關聯企業及聯合協議權益所產生，其迴轉時點可控制且於可預見之未來很有可能不會迴轉之應課稅暫時性差異。

國泰世紀產物保險股份有限公司及子公司合併財務報表附註(續)
(金額除另有註明者外，均以新臺幣千元為單位)

除下列兩者外，可減除暫時性差異、未使用課稅損失及未使用所得稅抵減產生之遞延所得稅資產，於很有可能未來課稅所得之範圍內認列：

- (1) 與非屬企業合併交易，且於交易當時既不影響會計利潤亦不影響課稅所得(損失)之資產或負債原始認列所產生之可減除暫時性差異有關；
- (2) 與投資子公司、關聯企業及聯合協議權益所產生之可減除暫時性差異有關，僅於可預見之未來很有可能迴轉且迴轉當時有足夠之課稅所得以供該暫時性差異使用之範圍內認列。

遞延所得稅資產及負債係以預期資產實現或負債清償當期之稅率衡量，該稅率並以報導期間結束日已立法或實質性立法之稅率及稅法為基礎。遞延所得稅資產及負債之衡量係反映報導期間結束日預期回收資產或清償負債帳面金額之方式所產生之租稅後果。遞延所得稅與不列於損益之項目有關者，亦不認列於損益，而係依其相關交易認列於其他綜合損益或直接認列於權益。遞延所得稅資產於每一報導期間結束日予以重新檢視並認列。

遞延所得稅資產與負債僅於本期所得稅資產及本期所得稅負債之互抵具有法定執行權，且遞延所得稅係屬同一納稅主體並與由同一稅捐機關課徵之所得稅有關時，可予互抵。

期中期間之所得稅費用，則以當年度預期總盈餘所適用之稅率予以應計及揭露，亦即將估計之年度平均有效稅率應用至期中期間之稅前利益。

依金融控股公司法第49條規定，自民國91年度起採連結稅制，與母公司合併申報營利事業所得稅結算申報及未分配盈餘加徵百分之十營利事業所得稅申報，因採連結稅制產生之當期及遞延所得稅差額，由母公司按比例分攤相關之撥補及撥付金額以其他應收款或其他應付款科目帳列。

合併公司自民國95年起，依照所得稅基本稅額條例及所得基本稅額條例施行細則計算營利事業基本稅額。

國泰世紀產物保險股份有限公司及子公司合併財務報表附註(續)
(金額除另有註明者外，均以新臺幣千元為單位)

五、重大會計判斷、估計及假設不確定性之主要來源

合併公司編製合併財務報表時，管理階層須於報導期間結束日進行判斷、估計及假設，此將影響收入、費用、資產與負債報導金額及或有負債之揭露。然而，這些重大假設與估計之不確定性可能導致資產或負債之帳面金額須於未來期間進行重大調整之結果。

1. 判斷

在採用合併公司會計政策之過程中，管理階層進行下列對合併財務報表金額認列具有重大影響之判斷：

(1) 金融資產分類

管理階層需要就金融資產的分類作出重大判斷，不同的分類會影響會計核算方法及合併公司的財務狀況和經營成果。

(2) 以原保險保單保險風險比例來衡量保險風險轉移的顯著程度

保單保險風險比例 = (保險事故發生情景下保險公司支付之金額 / 保險事故不發生情景下保險公司支付之金額 - 1) × 100%

滿足下列條件之一的原保險保單，確認為保險合約：

- A. 保險期間大於等於5年，並且至少有5個以上保單年度滿足保險風險比例大於10%(或5%)；
- B. 保險期間小於5年，並且有一半以上的保單年度滿足保險風險比例大於10%(或5%)。

從保險風險比例的計算公式可知，產險保單通常顯而易見地滿足轉移重大保險風險的條件，因此保險人往往可以不計算原保險保單保險風險比例，直接將大多數產險保單判定為保險合約。

國泰世紀產物保險股份有限公司及子公司合併財務報表附註(續)
(金額除另有註明者外，均以新臺幣千元為單位)

(3) 以再保險保單保險風險比例來衡量保險風險轉移的顯著程度

再保險保單保險風險比例 = $(\sum \text{再保險分入人發生淨損失情形下損失金額的現值} \times \text{發生概率} / \text{再保險分入人預期保費收入的現值}) \times 100\%$

再保險保單保險風險比例大於1%的，確認為再保險合約。

2. 估計及假設

於報導期間結束日對有關未來所作之估計及假設不確定性之主要來源資訊，具有導致資產及負債帳面金額於下一財務年度重大調整之重大風險。茲說明如下：

(1) 金融工具之公允價值

非活絡市場或無報價之金融工具公允價值係以評價方法決定。在該情況下，公允價值係從類似金融工具之可觀察資料或模式評估。若無市場可觀察參數，金融工具之公允價值係以適當假設評估。當採用評價方法決定公允價值時，依合併公司評價程序選擇適當之評價模型。所有模型經校準以確保產出結果反映實際資料與市場價格。

(2) 非金融資產之減損

當資產或現金產生單位之帳面金額大於其可回收金額時，即發生減損。可回收金額係指公允價值減處分成本與使用價值，二者孰高者。公允價值減處分成本之計算，是依據於衡量日，市場參與者間在有秩序之交易中出售資產所能收取或移轉負債所需支付之價格，經減除直接可歸屬於處分資產或現金產生單位之增額成本後之金額。使用價值是基於現金流量折現模式之計算。現金流量之預估係依據未來五年之預算，且不含合併公司尚未承諾之重組，或為加強該被測試現金產生單位資產績效所需之未來重大投資。可回收金額容易受到現金流量折現模式所使用的折現率及基於外推目的所使用之預期未來現金流入與成長率之影響。

國泰世紀產物保險股份有限公司及子公司合併財務報表附註(續)
(金額除另有註明者外，均以新臺幣千元為單位)

(3) 退職後福利計畫

退職後福利計畫之確定福利成本與確定福利義務現值係取決於精算評價。精算評價牽涉各種不同假設，包括：折現率及預期薪資之增減變動等。對用以衡量確定福利成本與確定福利義務所使用假設之詳細說明請詳附註六。

(4) 保險合約負債

保險合約負債是基於當期假設或於合約成立時所設立之假設，以反映當時最佳估計。所有合約透過整體性評估與假設，均經由負債適足性測試，藉以反映對未來現金流量之當期最佳估計，主要之假設為預期最終損失率、維持費用率、續保率、貼現率及賠付比例等。

(5) 所得稅

所得稅的不確定性存在於對複雜稅務法規之解釋、產生未來課稅所得的金額及時點。由於廣泛的國際商業關係與契約的長期性和複雜性，其實際結果與所作假設間產生之差異，或此等假設於未來之改變，可能迫使將已入帳的所得稅利益和費用於未來予以調整。對所得稅之提列，係依據合併公司營業所在各國之稅捐機關可能的查核結果，所作之合理估計。所提列的金額是基於不同因素，例如：以往稅務查核經驗及課稅主體與所屬稅捐機關對稅務法規解釋之不同。此解釋之差異，因合併公司個別企業所在地之情況，而可能產生各種議題。

未使用之課稅損失與所得稅抵減遞轉後期及可減除暫時性差異，係於未來很有可能產生課稅所得或有應課稅暫時性差異之範圍內，認列遞延所得稅資產。決定遞延所得稅資產可認列之金額係以未來課稅所得及應課稅暫時性差異可能發生之時點及水準併同未來之稅務規劃策略為估計之依據。

國泰世紀產物保險股份有限公司及子公司合併財務報表附註(續)
(金額除另有註明者外，均以新臺幣千元為單位)

六、重要會計項目之說明

1. 現金及約當現金

	105.6.30	104.12.31	104.6.30
庫存現金及週轉金	\$15,822	\$10,678	\$16,066
銀行存款	5,537,555	5,892,264	1,932,689
定期存款	4,866,427	4,765,535	5,161,119
約當現金	1,309,950	1,846,694	657,179
合 計	<u>\$11,729,754</u>	<u>\$12,515,171</u>	<u>\$7,767,053</u>

2. 應收款項

	105.6.30	104.12.31	104.6.30
應收票據－淨額	\$324,462	\$322,666	\$270,121
應收保費－淨額	1,648,734	1,757,676	1,885,723
其他應收款－淨額	453,960	631,046	402,417
合 計	<u>\$2,427,156</u>	<u>\$2,711,388</u>	<u>\$2,558,261</u>

3. 透過損益按公允價值衡量之金融資產及金融負債

	105.6.30	104.12.31	104.6.30
透過損益按公允價值衡量之金融資產			
持有供交易：			
衍生金融工具			
未指定避險關係之衍生金融工具			
遠期外匯合約	\$65,358	\$440	\$27,464
非衍生金融工具			
國內股票	-	17,005	9,660
受益憑證	1,580,723	1,970,915	1,641,529
合 計	<u>\$1,646,081</u>	<u>\$1,988,360</u>	<u>\$1,678,653</u>

合併公司透過損益按公允價值衡量之金融資產未有提供擔保之情況。

國泰世紀產物保險股份有限公司及子公司合併財務報表附註(續)
(金額除另有註明者外，均以新臺幣千元為單位)

	105.6.30	104.12.31	104.6.30
透過損益按公允價值衡量之金融負債			
持有供交易：			
衍生金融工具			
未指定避險關係之衍生金融工具			
遠期外匯合約	\$16,951	\$192,554	\$50,203

遠期外匯合約

遠期外匯合約係為管理部分交易之暴險部位，但未指定為避險工具。合併公司民國105年6月30日、104年12月31日及104年6月30日，因未適用避險會計列報為持有供交易之衍生金融工具明細如下：

	合約金額	幣別	到期期間
<u>105.06.30</u>			
賣出遠期外匯	USD186,600	美金兌台幣	105.07.22-107.04.20
賣出遠期外匯	EUR7,850	歐元兌台幣	105.07.14-106.10.27
<u>104.12.31</u>			
賣出遠期外匯	USD174,100	美金兌台幣	105.01.07-106.04.28
賣出遠期外匯	EUR7,850	歐元兌台幣	105.01.13-105.02.18
<u>104.06.30</u>			
賣出遠期外匯	USD154,100	美金兌台幣	104.07.13-106.04.28
賣出遠期外匯	EUR4,850	歐元兌台幣	104.07.13-104.10.27

前述之衍生金融工具交易對象係國內外知名銀行，其信用良好，故信用風險不高。

國泰世紀產物保險股份有限公司及子公司合併財務報表附註(續)
(金額除另有註明者外，均以新臺幣千元為單位)

4. 備供出售金融資產

	105.6.30	104.12.31	104.6.30
國內股票	\$4,074,736	\$2,962,126	\$3,927,394
國外股票	296,989	268,415	285,963
受益憑證	2,899,207	2,392,475	2,003,722
公司債	406,561	416,316	614,895
不動產投資信託	31,123	112,549	-
金融債券	659,014	858,517	856,571
政府公債	765,561	747,347	704,784
國外債券	341,312	342,980	327,974
合計	<u>\$9,474,503</u>	<u>\$8,100,725</u>	<u>\$8,721,303</u>

合併公司備供出售金融資產未有提供擔保之情況。

5. 無活絡市場之債務工具投資

	105.6.30	104.12.31	104.6.30
特別股	\$400,000	\$400,000	\$400,000
公司債	650,000	650,000	650,000
金融債券	550,000	550,000	550,000
國外債券	1,720,085	1,769,173	1,674,907
定期存款	48,600	317,510	318,652
合計	<u>\$3,368,685</u>	<u>\$3,686,683</u>	<u>\$3,593,559</u>

合併公司無活絡市場之債務工具投資未有提供擔保之情況。

6. 持有至到期日金融資產

	105.6.30	104.12.31	104.6.30
國外債券	<u>\$4,883,113</u>	<u>\$4,462,088</u>	<u>\$3,377,754</u>

合併公司持有至到期日金融資產未有提供擔保之情況。

國泰世紀產物保險股份有限公司及子公司合併財務報表附註(續)
(金額除另有註明者外，均以新臺幣千元為單位)

7. 放款

	105.6.30	104.12.31	104.6.30
擔保放款	\$366,627	\$370,683	\$369,671
減：備抵呆帳	(4,242)	(4,428)	(3,697)
合 計	\$362,385	\$366,255	\$365,974

有關放款所提列之呆帳變動資訊如下：

	個別評估 之減損損失	群組評估 之減損損失	合計
105.1.1	\$324	\$4,104	\$4,428
當期發生(迴轉)之金額	-	(186)	(186)
因無法收回而沖銷	-	-	-
105.6.30	\$324	\$3,918	\$4,242
104.1.1	\$65,499	\$1,677	\$67,176
當期發生(迴轉)之金額	(65,049)	1,570	(63,479)
因無法收回而沖銷	-	-	-
104.6.30	\$450	\$3,247	\$3,697

合併公司民國105年及104年6月30日個別評估之減損損失主要係因交易對方已有財務困難，所認列之金額為放款帳面金額與預期回收金額現值之差額，合併公司擔保放款係以不動產及設備為抵押之放款。

8. 再保險合約資產

	105.6.30	104.12.31	104.6.30
應攤回再保賠款與給付	\$479,876	\$354,825	\$278,961
應收再保往來款項－淨額	561,665	627,136	724,943
再保險準備資產			
分出未滿期保費準備	2,932,798	2,786,250	2,691,416
分出賠款準備	5,208,889	2,575,432	2,244,984
分出保費不足準備	580	(6,912)	16,307
小 計	8,142,267	5,354,770	4,952,707
合 計	\$9,183,808	\$6,336,731	\$5,956,611

國泰世紀產物保險股份有限公司及子公司合併財務報表附註(續)
(金額除另有註明者外，均以新臺幣千元為單位)

9. 其他資產

	105.6.30	104.12.31	104.6.30
預付款項	\$24,529	\$27,115	\$24,034
存出保證金	1,427,243	1,473,268	1,602,032
其他資產－其他	65,504	62,540	73,545
合 計	\$1,517,276	\$1,562,923	\$1,699,611

10. 應付款項

	105.6.30	104.12.31	104.6.30
應付保險賠款與給付	\$24,619	\$17,166	\$9,133
應付佣金	209,019	203,185	219,315
應付再保往來款項	1,626,663	1,510,574	1,604,222
其他應付款	1,124,470	1,353,891	1,140,550
合 計	\$2,984,771	\$3,084,816	\$2,973,220

11. 特別股負債

本公司於民國100年10月7日經董事會代行股東會職權決議私募發行甲種特別股31,250千股，每股面額新臺幣10元，該項增資案業於民國100年10月26日經金管會保險局核准。該私募甲種特別股主要發行條件如下：

- (1) 發行期間自發行日民國100年11月11日起至民國107年11月10日止，為期七年。
- (2) 股息年率為1.86%，按實際發行價格每股32元計算，當年度分配不足之股息，應累積於以後有盈餘年度優先補足。
- (3) 甲種特別股不得轉換為普通股。期滿時，本公司依公司法相關規定按原實際發行價格收回。若屆期本公司因客觀因素或不可抗力情勢以致無法收回已發行甲種特別股之全部或一部分時，其未收回甲種特別股之權利仍依發行條件延續至本公司全數收回為止。其股息亦按原年率以實際延展期間計算，不得損及甲種特別股股東依照本公司章程之權利。

國泰世紀產物保險股份有限公司及子公司合併財務報表附註(續)
(金額除另有註明者外，均以新臺幣千元為單位)

(4) 甲種特別股不具賣回權，發行屆滿五年時，本公司得經主管機關核准後，依法執行贖回權。

此次私募之甲種特別股依國際會計準則第32號「金融工具：表達」之規定，係屬負債性特別股，業已將其列入金融負債項下之特別股負債。

12. 保險負債

	105.6.30	104.12.31	104.6.30
未滿期保費準備	\$12,400,150	\$12,064,950	\$11,780,296
賠款準備	11,941,267	9,053,721	8,525,886
特別準備	3,597,206	3,578,316	3,566,559
保費不足準備	403,254	367,287	281,030
合計	\$28,341,877	\$25,064,274	\$24,153,771

(1) 未滿期保費準備

① 未滿期保費準備及分出未滿期保費準備明細

項目	105.6.30			
	未滿期保費準備		分出未滿期保費準備	自留業務
	直接業務	分入再保業務	分出再保業務	
火災保險	\$2,024,768	\$75,234	\$1,193,875	\$906,127
海上保險	134,855	9,871	104,132	40,594
陸空保險	4,345,217	15,196	235,400	4,125,013
責任保險	619,601	571	207,272	412,900
保證保險	59,545	657	40,120	20,082
其他財產保險	1,324,449	26,493	295,552	1,055,390
傷害保險	1,478,057	2,539	86,025	1,394,571
健康保險	55,642	-	5	55,637
強制汽車責任保險	1,722,083	505,372	770,417	1,457,038
合計	\$11,764,217	\$635,933	\$2,932,798	\$9,467,352

國泰世紀產物保險股份有限公司及子公司合併財務報表附註(續)
(金額除另有註明者外，均以新臺幣千元為單位)

104.12.31

項目	未滿期保費準備		分出未滿期保費準備	自留業務
	直接業務	分入再保業務	分出再保業務	
火災保險	\$1,922,146	\$72,493	\$1,051,066	\$943,573
海上保險	100,452	9,482	72,090	37,844
陸空保險	4,261,434	15,224	301,559	3,975,099
責任保險	598,540	1,570	197,525	402,585
保證保險	44,812	757	28,168	17,401
其他財產保險	1,393,279	26,700	352,242	1,067,737
傷害保險	1,438,577	2,389	56,036	1,384,930
健康保險	54,641	-	9	54,632
強制汽車責任保險	1,658,486	463,968	727,555	1,394,899
合計	\$11,472,367	\$592,583	\$2,786,250	\$9,278,700

104.6.30

項目	未滿期保費準備		分出未滿期保費準備	自留業務
	直接業務	分入再保業務	分出再保業務	
火災保險	\$2,070,928	\$80,002	\$1,075,097	\$1,075,833
海上保險	177,877	15,664	145,135	48,406
陸空保險	4,026,772	6,896	237,034	3,796,634
責任保險	540,912	936	168,285	373,563
保證保險	58,922	771	36,933	22,760
其他財產保險	1,337,703	25,598	339,411	1,023,890
傷害保險	1,504,713	2,465	80,257	1,426,921
健康保險	45,632	-	-	45,632
強制汽車責任保險	1,584,294	300,211	609,264	1,275,241
合計	\$11,347,753	\$432,543	\$2,691,416	\$9,088,880

國泰世紀產物保險股份有限公司及子公司合併財務報表附註(續)
(金額除另有註明者外，均以新臺幣千元為單位)

② 未滿期保費準備及分出未滿期保費準備之變動調節

項目	105年1月1日至6月30日		104年1月1日至6月30日	
	未滿期 保費準備	分出未滿期 保費準備	未滿期 保費準備	分出未滿期 保費準備
期初金額	\$12,064,950	\$2,786,250	\$11,950,213	\$2,750,419
本期提存	12,447,426	2,938,293	11,800,674	2,694,818
本期收回	(12,054,229)	(2,787,777)	(11,944,743)	(2,748,523)
匯率影響數	(57,997)	(3,968)	(25,848)	(5,298)
期末金額	\$12,400,150	\$2,932,798	\$11,780,296	\$2,691,416

(2) 賠款準備

① 賠款準備及分出賠款準備

105.6.30				
項目	賠款準備		分出賠款準備	
	直接承保業務 (1)	分入再保業務 (2)	分出再保業務 (3)	自留業務 (4)=(1)+(2)-(3)
已報未付	\$7,607,049	\$262,250	\$4,270,966	\$3,598,333
未報	3,710,443	361,525	937,923	3,134,045
合計	\$11,317,492	\$623,775	\$5,208,889	\$6,732,378

104.12.31				
項目	賠款準備		分出賠款準備	
	直接承保業務	分入再保業務	分出再保業務	自留業務
已報未付	\$4,543,959	\$334,115	\$1,537,115	\$3,340,959
未報	3,889,745	285,902	1,038,317	3,137,330
合計	\$8,433,704	\$620,017	\$2,575,432	\$6,478,289

104.6.30				
項目	賠款準備		分出賠款準備	
	直接承保業務 (1)	分入再保業務 (2)	分出再保業務 (3)	自留業務 (4)=(1)+(2)-(3)
已報未付	\$4,166,248	\$266,324	\$1,289,285	\$3,143,287
未報	3,863,620	229,694	955,699	3,137,615
合計	\$8,029,868	\$496,018	\$2,244,984	\$6,280,902

國泰世紀產物保險股份有限公司及子公司合併財務報表附註(續)
(金額除另有註明者外，均以新臺幣千元為單位)

② 賠款準備及分出賠款準備淨變動

105年1月1日至6月30日

項目	直接承保業務		分入再保業務		賠款準備	分出再保業務		分出賠款準備
	提存	收回	提存	收回	淨變動	提存	收回	淨變動
	(1)	(2)	(3)	(4)	(5)=(1)-(2)+(3)-(4)	(6)	(7)	(8)=(6)-(7)
已報未付	\$7,644,306	\$4,549,356	\$262,250	\$334,115	\$3,023,085	\$4,281,825	\$1,549,940	\$2,731,885
未報	3,729,076	3,882,687	361,588	285,850	(77,873)	940,776	1,036,691	(95,915)
合計	\$11,373,382	\$8,432,043	\$623,838	\$619,965	\$2,945,212	\$5,222,601	\$2,586,631	\$2,635,970

104年1月1日至6月30日

項目	直接承保業務		分入再保業務		賠款準備	分出再保業務		分出賠款準備
	提存	收回	提存	收回	淨變動	提存	收回	淨變動
	(1)	(2)	(3)	(4)	(5)=(1)-(2)+(3)-(4)	(6)	(7)	(8)=(6)-(7)
已報未付	\$4,189,263	\$4,061,184	\$266,324	\$223,378	\$171,025	\$1,300,076	\$1,320,122	\$(20,046)
未報	3,873,059	3,644,249	229,719	211,048	247,481	957,703	919,980	37,723
合計	\$8,062,322	\$7,705,433	\$496,043	\$434,426	\$418,506	\$2,257,779	\$2,240,102	\$17,677

③ 對保單持有人已報未付及未報之理賠負債

項目	105.6.30		
	賠款準備		
	已報未付	未報	合計
火災保險	\$4,128,042	\$25,954	\$4,153,996
海上保險	425,542	84,036	509,578
陸空保險	1,131,030	1,069,997	2,201,027
責任保險	434,443	414,305	848,748
保證保險	44,739	37,765	82,504
其他財產保險	817,068	346,211	1,163,279
傷害保險	127,413	439,853	567,266
健康保險	6,594	49,847	56,441
強制汽車責任保險	754,428	1,604,000	2,358,428
合計	\$7,869,299	\$4,071,968	\$11,941,267

國泰世紀產物保險股份有限公司及子公司合併財務報表附註(續)
 (金額除另有註明者外，均以新臺幣千元為單位)

項目	104.12.31		
	賠款準備		
	已報未付	未報	合計
火災保險	\$1,273,927	\$122,200	\$1,396,127
海上保險	302,768	67,946	370,714
陸空保險	948,712	1,000,889	1,949,601
責任保險	465,420	439,981	905,401
保證保險	41,204	67,272	108,476
其他財產保險	920,655	359,572	1,280,227
傷害保險	129,040	433,197	562,237
健康保險	8,258	50,841	59,099
強制汽車責任保險	788,090	1,633,749	2,421,839
合計	\$4,878,074	\$4,175,647	\$9,053,721

項目	104.6.30		
	賠款準備		
	已報未付	未報	合計
火災保險	\$1,078,118	\$59,216	\$1,137,334
海上保險	402,611	62,065	464,676
陸空保險	995,557	942,215	1,937,772
責任保險	280,015	646,355	926,370
保證保險	23,663	70,852	94,515
其他財產保險	752,995	280,220	1,033,215
傷害保險	117,839	431,200	549,039
健康保險	11,138	45,990	57,128
強制汽車責任保險	770,636	1,555,201	2,325,837
合計	\$4,432,572	\$4,093,314	\$8,525,886

國泰世紀產物保險股份有限公司及子公司合併財務報表附註(續)
(金額除另有註明者外，均以新臺幣千元為單位)

④ 對保單持有人已報未付及未報理賠負債之分出賠款準備

項目	105.6.30		
	賠款準備(分出)		
	已報未付	未報	合計
火災保險	\$3,250,200	\$13,210	\$3,263,410
海上保險	307,142	41,572	348,714
陸空保險	66,027	32,431	98,458
責任保險	252,342	126,535	378,877
保證保險	27,845	34,306	62,151
其他財產保險	213,061	52,543	265,604
傷害保險	11,132	37,683	48,815
健康保險	-	363	363
強制汽車責任保險	143,217	599,280	742,497
合計	\$4,270,966	\$937,923	\$5,208,889

項目	104.12.31		
	賠款準備(分出)		
	已報未付	未報	合計
火災保險	\$604,278	\$63,437	\$667,715
海上保險	190,358	35,902	226,260
陸空保險	48,285	28,992	77,277
責任保險	268,371	117,732	386,103
保證保險	33,553	60,202	93,755
其他財產保險	231,629	83,555	315,184
傷害保險	9,628	45,716	55,344
健康保險	-	75	75
強制汽車責任保險	151,013	602,706	753,719
合計	\$1,537,115	\$1,038,317	\$2,575,432

國泰世紀產物保險股份有限公司及子公司合併財務報表附註(續)
(金額除另有註明者外，均以新臺幣千元為單位)

項目	104.6.30		
	賠款準備(分出)		
	已報未付	未報	合計
火災保險	\$454,415	\$6,487	\$460,902
海上保險	255,415	34,377	289,792
陸空保險	68,942	28,109	97,051
責任保險	78,780	169,003	247,783
保證保險	18,423	59,106	77,529
其他財產保險	230,583	61,264	291,847
傷害保險	21,093	55,957	77,050
健康保險	-	(410)	(410)
強制汽車責任保險	161,634	541,806	703,440
合計	\$1,289,285	\$955,699	\$2,244,984

⑤ 賠款準備及分出賠款準備之變動調節

項目	105年1月1日至6月30日		104年1月1日至6月30日	
	賠款準備	分出賠款準備	賠款準備	分出賠款準備
期初金額	\$9,053,720	\$2,575,432	\$8,154,755	\$2,249,673
本期提存	11,997,220	5,222,601	8,558,365	2,257,779
本期收回	(9,052,008)	(2,586,631)	(8,139,859)	(2,240,102)
匯率影響數	(57,665)	(2,513)	(47,375)	(22,366)
期末金額	\$11,941,267	\$5,208,889	\$8,525,886	\$2,244,984

(3) 特別準備

① 特別準備－強制汽車責任保險

項目	105年1月1日	104年1月1日
	至6月30日	至6月30日
期初金額	\$1,487,506	\$1,528,545
本期提存	179,552	81,313
本期收回	(27,173)	(153,892)
期末金額	\$1,639,885	\$1,455,966

國泰世紀產物保險股份有限公司及子公司合併財務報表附註(續)
(金額除另有註明者外，均以新臺幣千元為單位)

② 特別準備－非強制汽車責任保險

項目	負債		
	105年1月1日至6月30日		
	重大事故	危險變動	合計
期初金額	\$505,626	\$1,585,184	\$2,090,810
本期提存	-	-	-
本期收回	-	(133,489)	(133,489)
期末金額	\$505,626	\$1,451,695	\$1,957,321

項目	負債		
	104年1月1日至6月30日		
	重大事故	危險變動	合計
期初金額	\$524,353	\$1,586,240	\$2,110,593
本期提存	-	-	-
本期收回	-	-	-
期末金額	\$524,353	\$1,586,240	\$2,110,593

未適用強化財產保險業天災保險(商業性地震保險及颱風洪水保險)準備金應注意事項、強化住宅地震保險共保組織會員準備金應注意事項及財產保險業經營核能保險提存之各種準備金規範對合併公司稅前損益、負債及權益之影響分別為減少133,489千元、增加1,648,821千元及減少992,706千元。未適用該應注意事項對每股盈餘之影響為減少0.39元。

國泰世紀產物保險股份有限公司及子公司合併財務報表附註(續)
(金額除另有註明者外，均以新臺幣千元為單位)

(4) 保費不足準備

① 保費不足準備及分出保費不足準備明細

項目	105.6.30			
	保費不足準備		分出保費不足準備	自留業務
	直接業務	分入再保業務	分出再保業務	
火災保險	\$72	\$-	\$600	\$(528)
海上保險	-	-	18	(18)
陸空保險	-	17,577	(6,906)	24,483
責任保險	14,023	5	6,758	7,270
保證保險	11	-	5	6
其他財產保險	302,430	-	105	302,325
傷害保險	-	-	-	-
健康保險	-	-	-	-
強制汽車責任險	69,136	-	-	69,136
合計	\$385,672	\$17,582	\$580	\$402,674

項目	104.12.31			
	保費不足準備		分出保費不足準備	自留業務
	直接業務	分入再保業務	分出再保業務	
火災保險	\$-	\$-	\$627	\$(627)
海上保險	-	-	-	-
陸空保險	-	13,988	(13,542)	27,530
責任保險	12,503	(3)	5,962	6,538
保證保險	-	-	4	(4)
其他財產保險	278,729	33	37	278,725
傷害保險	-	-	-	-
健康保險	-	-	-	-
強制汽車責任險	62,037	-	-	62,037
合計	\$353,269	\$14,018	\$(6,912)	\$374,199

國泰世紀產物保險股份有限公司及子公司合併財務報表附註(續)
(金額除另有註明者外，均以新臺幣千元為單位)

項目	104.6.30				
	保費不足準備		分出保費不足準備		自留業務
	直接業務	分入再保業務	分出再保業務		
火災保險	\$-	\$-	\$174		\$(174)
海上保險	-	-	48		(48)
陸空保險	-	5,144	-		5,144
責任保險	13,697	(17)	6,009		7,671
保證保險	190	-	26		164
其他財產保險	211,711	234	10,050		201,895
傷害保險	-	-	-		-
健康保險	-	-	-		-
強制汽車責任險	50,071	-	-		50,071
合計	\$275,669	\$5,361	\$16,307		\$264,723

② 保費不足準備淨提存所認列之損失-保費不足準備淨變動及分出保費不足準備淨變動

項目	105年1月1日至6月30日								
	直接承保業務		分入再保業務		保費不足 準備淨變動 (5)= (1)-(2)+(3)-(4)	分出再保業務		分出保費不足 準備淨變動 (8)=(6)-(7)	本期保費不足 準備淨提存所 認列之損失 (9)=(5)-(8)
	提存	收回	提存	收回		提存	收回		
	(1)	(2)	(3)	(4)	(6)	(7)			
火災保險	\$75	\$-	\$-	\$-	\$75	\$622	\$620	\$2	\$73
海上保險	-	-	-	-	-	19	43	(24)	24
陸空保險	-	-	17,577	13,988	3,589	(6,906)	(13,586)	6,680	(3,091)
責任保險	14,518	12,355	5	(3)	2,171	6,997	5,892	1,105	1,066
保證保險	12	-	-	-	12	5	4	1	11
其他財產保險	313,121	275,423	-	32	37,666	108	36	72	37,594
傷害保險	-	-	-	-	-	-	-	-	-
健康保險	-	-	-	-	-	-	-	-	-
強制汽車責任險	71,580	61,301	-	-	10,279	-	-	-	10,279
合計	\$399,306	\$349,079	\$17,582	\$14,017	\$53,792	\$845	\$(6,991)	\$7,836	\$45,956

國泰世紀產物保險股份有限公司及子公司合併財務報表附註(續)
(金額除另有註明者外，均以新臺幣千元為單位)

104年1月1日至6月30日

項目	直接承保業務		分入再保業務		保費不足 準備淨變動 (5)= (1)-(2)+(3)-(4)	分出再保業務		分出保費不足 準備淨變動 (8)=(6)-(7)	本期保費不足 準備淨提存所 認列之損失 (9)=(5)-(8)
	提存 (1)	收回 (2)	提存 (3)	收回 (4)		提存 (6)	收回 (7)		
火災保險	\$-	\$-	\$-	\$-	\$-	\$176	\$-	\$176	\$(176)
海上保險	-	-	-	7	(7)	49	(1,183)	1,232	(1,239)
陸空保險	-	-	5,144	1,096	4,048	-	-	-	4,048
責任保險	13,923	14,841	(17)	4	(939)	6,109	2,063	4,046	(4,985)
保證保險	194	508	-	-	(314)	27	8	19	(333)
其他財產保險	215,196	136,452	236	1	78,979	10,215	38,435	(28,220)	107,199
傷害保險	-	-	-	-	-	-	-	-	-
健康保險	-	-	-	-	-	-	-	-	-
強制汽車責任險	50,895	46,098	-	-	4,797	-	-	-	4,797
合計	\$280,208	\$197,899	\$5,363	\$1,108	\$86,564	\$16,576	\$39,323	\$(22,747)	\$109,311

③保費不足準備及分出保費不足準備之變動調節

項目	105年1月1日至6月30日		104年1月1日至6月30日	
	保費不足準備	分出保費 不足準備	保費不足準備	分出保費 不足準備
期初金額	\$367,287	\$(6,912)	\$199,764	\$39,478
本期提存	416,888	845	285,571	16,576
本期收回	(363,096)	6,991	(199,007)	(39,323)
匯率影響數	(17,825)	(344)	(5,298)	(424)
期末金額	\$403,254	\$580	\$281,030	\$16,307

④估計及假設改變之影響

本公司對保費不足準備係未來支出現值法評估，其預期最終損失率參考本公司過去三年之損失經驗，並考量巨額賠案及損失趨勢等因素後估計之，預期維持費用率則參考本公司過去三年保險費用表(Insurance Expense Exhibit)不含交際費與會費之一般費用。惟估計與假設具不確定性，其未來實際投資收益率未必與預估相符。

國泰世紀產物保險股份有限公司及子公司合併財務報表附註(續)
(金額除另有註明者外，均以新臺幣千元為單位)

13. 退職後福利計畫

確定提撥計畫

本公司依「勞工退休金條例」訂定之員工退休辦法係屬確定提撥計畫。依該條例規定，本公司每月負擔之勞工退休金提撥率，不得低於員工每月薪資百分之六。本公司業已依照該條例訂定之員工退休辦法，每月依員工薪資百分之六提撥至勞工保險局之個人退休金帳戶。

合併公司之其他國外子公司及分公司依當地法令規定提撥退休金至相關退休金管理事業。

合併公司民國105年及104年4月1日至6月30日認列確定提撥計畫之費用金額分別為29,094千元及27,449千元；民國105年及104年1月1日至6月30日認列確認提撥計畫之費用金額分別為57,736千元及52,648千元。

確定福利計畫

合併公司民國105年及104年4月1日至6月30日認列確定福利計畫之費用金額分別為8,679千元及6,554千元；民國105年及104年1月1日至6月30日認列確定福利計畫之費用金額分別為17,358千元及13,990元。

14. 普通股股本

本公司普通股每股面額10元，截至民國105年6月30日、104年12月31日及104年6月30日止經核准並流通在外股數分別為288,955千股、280,220千股及280,220千股。每股享有一表決權及收取股利之權利。

15. 保留盈餘

(1) 法定盈餘公積

依保險法規定，本公司應就稅後純益提撥百分之二十為法定盈餘公積直至與實收資本總額相等為止。公司無虧損時，得以法定盈餘公積超過實收資本額百分之二十五之部分按股東原有股份之比例發放新股或現金。

本公司於民國105年4月27日經董事會代行股東會職權決議，提列法定盈餘公積236,307千元。

國泰世紀產物保險股份有限公司及子公司合併財務報表附註(續)
(金額除另有註明者外，均以新臺幣千元為單位)

(2) 特別盈餘公積

本公司依保險業各種準備金提存辦法第8條提存之重大事故及危險變動特別準備金帳列保留盈餘項下之特別盈餘公積科目。

採用國際財務報導準則後，本公司依金管會於民國101年6月5日發布之金管保財字第10102508861號函令規定，開始採用國際財務報導準則編製財務報告後，於分派可分配盈餘時，就首次採用國際財務報導準則時已提列特別盈餘公積之餘額與其他權益減項淨額之差額補提列特別盈餘公積。嗣後其他股東權益減項餘額有迴轉時，得就迴轉部分分派盈餘。本公司首次採用國際財務報導準則時，並無因選擇適用國際財務報導準則第1號「首次採用國際財務報導準則」豁免項目而須增加提列特別盈餘公積，亦無其他股東權益減項，故無需提列前述規定提列或迴轉特別盈餘公積。

本公司於民國105年4月27日經董事會代行股東會職權決議，提列特別盈餘公積858,776千元，其中依保險業各項準備金提存辦法提存之新增重大事故特別準備金及危險變動特別準備金483,754千元，依法業於104年年底提列入帳，其餘則於民國105年入帳。

(3) 未分配盈餘

依本公司章程第35條規定，公司每年結算如有盈餘，除依法完納稅捐外，應先彌補以往年度虧損並依法提列法定盈餘公積及特別盈餘公積，再將其餘額加計期初未分配盈餘，作為可供分配之盈餘，由董事會擬定盈餘分派案提請股東會核定之，其中應優先派付甲種特別股當年度應分派及以前各年度累積未分派或分派不足額之股息，其次派付普通股股利，分派員工紅利之比率應佔紅利分配金額之百分之二。

依民國104年5月20日修訂公司法第二百三十五條之一之規定，公司應以當年度獲利狀況分派員工酬勞。本公司已於民國105年4月27日董事會代行股東常會修改公司章程，依本公司修正後章程規定，公司每年結算如有盈餘，除依法完納稅捐外，應先彌補以往年度虧損並依法提列法定盈餘公積及特別盈餘公積，再將其餘額加計期初未分配盈餘，作為可供分配之盈餘，由董事會擬定盈餘分派案提請股東會核定之，其中應優先派付本章程所訂特別股股息，其次派付普通股股利。

本公司民國104年度盈餘分派案，已於民國105年4月27日董事會代行股東常會決議，詳細情形請至台灣證券交易所之「公開資訊觀測站」查詢。

國泰世紀產物保險股份有限公司及子公司合併財務報表附註(續)
(金額除另有註明者外，均以新臺幣千元為單位)

另重大事故特別準備金及危險變動特別準備金本期新增提存數及收回數應於年底時，一併提列為特別盈餘公積，截至民國105年6月30日之提列金額為2,433,579千元。

有關員工酬勞(紅利)及董監酬勞估列基礎及認列金額之相關資訊請詳附註六、20。

16. 非控制權益

	105年1月1日 至6月30日	104年1月1日 至6月30日
期初餘額	\$325,384	\$704,946
歸屬於非控制權益之本期淨(損)利	(150,576)	(164,236)
歸屬於非控制權益之其他綜合損益：		
國外營運機構財務報表換算之兌換差額	(9,400)	(11,246)
備供出售金融資產未實現損益	(6,105)	(1,670)
期末餘額	<u>\$159,303</u>	<u>\$527,794</u>

17. 自留滿期保費收入

項目	105年4月1日至6月30日					
	保費收入	再保費收入	再保費支出	自留保費	未滿期保費 準備淨變動數	自留滿期 保費收入
	(1)	(2)	(3)	(4)=(1)+(2)-(3)	(5)	(6)=(4)-(5)
火災保險	\$1,115,970	\$37,054	\$846,116	\$306,908	\$60,408	\$246,500
海上保險	161,402	3,314	129,341	35,375	(3,667)	39,042
陸空保險	2,007,919	12,089	118,436	1,901,572	52,906	1,848,666
責任保險	317,901	89	132,107	185,883	(5,342)	191,225
保證保險	18,354	224	9,329	9,249	(2,029)	11,278
其他財產保險	655,457	11,332	50,181	616,608	57,284	559,324
傷害保險	740,517	1,723	35,113	707,127	(4,621)	711,748
健康保險	68,411	-	(13)	68,424	1,108	67,316
強制汽車責任保險	1,003,458	174,152	316,321	861,289	5,167	856,122
合計	<u>\$6,089,389</u>	<u>\$239,977</u>	<u>\$1,636,931</u>	<u>\$4,692,435</u>	<u>\$161,214</u>	<u>\$4,531,221</u>

國泰世紀產物保險股份有限公司及子公司合併財務報表附註(續)
(金額除另有註明者外，均以新臺幣千元為單位)

項目	104年4月1日至6月30日					
	保費收入	再保費收入	再保費支出	自留保費	未滿期保費 準備淨變動數	自留滿期 保費收入
	(1)	(2)	(3)	(4)=(1)+(2)-(3)	(5)	(6)=(4)-(5)
火災保險	\$931,628	\$50,884	\$592,418	\$390,094	\$67,424	\$322,670
海上保險	180,732	4,138	127,176	57,694	(3,658)	61,352
陸空保險	1,807,286	1,703	101,958	1,707,031	126,014	1,581,017
責任保險	293,358	1,041	106,804	187,595	3,887	183,708
保證保險	21,179	255	16,281	5,153	(4,008)	9,161
其他財產保險	602,333	9,048	68,012	543,369	89,533	453,836
傷害保險	698,321	1,682	45,792	654,211	(7,606)	661,817
健康保險	55,478	-	21	55,457	1,189	54,268
強制汽車責任保險	942,220	207,259	315,424	834,055	19,227	814,828
合計	\$5,532,535	\$276,010	\$1,373,886	\$4,434,659	\$292,002	\$4,142,657

項目	105年1月1日至6月30日					
	保費收入	再保費收入	再保費支出	自留保費	未滿期保費 準備淨變動數	自留滿期 保費收入
	(1)	(2)	(3)	(4)=(1)+(2)-(3)	(5)	(6)=(4)-(5)
火災保險	\$1,670,154	\$71,626	\$1,254,824	\$486,956	\$(35,249)	\$522,205
海上保險	323,183	5,470	241,829	86,824	2,747	84,077
陸空保險	4,000,293	11,917	186,621	3,825,589	149,299	3,676,290
責任保險	656,637	(329)	258,197	398,111	12,125	385,986
保證保險	78,287	730	54,100	24,917	2,694	22,223
其他財產保險	1,239,276	17,677	100,592	1,156,361	18,759	1,137,602
傷害保險	1,463,890	3,315	155,281	1,311,924	9,584	1,302,340
健康保險	126,593	-	(5)	126,598	1,004	125,594
強制汽車責任保險	1,958,160	384,050	620,137	1,722,073	81,718	1,640,355
合計	\$11,516,473	\$494,456	\$2,871,576	\$9,139,353	\$242,681	\$8,896,672

國泰世紀產物保險股份有限公司及子公司合併財務報表附註(續)
(金額除另有註明者外，均以新臺幣千元為單位)

104年1月1日至6月30日						
項目	保費收入	再保費收入	再保費支出	自留保費	未滿期保費 準備淨變動數	自留滿期 保費收入
	(1)	(2)	(3)	(4)=(1)+(2)-(3)	(5)	(6)=(4)-(5)
火災保險	\$1,528,429	\$81,745	\$1,000,024	\$610,150	\$(23,003)	\$633,153
海上保險	356,992	7,936	245,181	119,747	6,590	113,157
陸空保險	3,207,910	9,291	150,108	3,067,093	(126,499)	3,193,592
責任保險	568,226	1,588	204,407	365,407	10,768	354,639
保證保險	75,865	585	53,434	23,016	1,490	21,526
其他財產保險	1,162,346	15,348	126,600	1,051,094	177,135	873,959
傷害保險	1,275,383	3,143	143,367	1,135,159	(116,425)	1,251,584
健康保險	103,243	-	21	103,222	1,524	101,698
強制汽車責任保險	1,686,508	328,799	553,251	1,462,056	(21,944)	1,484,000
合計	\$9,964,902	\$448,435	\$2,476,393	\$7,936,944	\$(90,364)	\$8,027,308

18. 自留保險賠款與給付

105年4月1日至6月30日				
項目	保險賠款 (含理賠費用支出)	再保賠款	攤回再保賠款	自留保險賠款 與給付
	(1)	(2)	(3)	(4)=(1)+(2)-(3)
火災保險	\$(335,634)	\$(17,016)	\$(295,792)	\$(56,858)
海上保險	(63,654)	887	(40,755)	(22,012)
陸空保險	(1,164,964)	(88)	(50,489)	(1,114,563)
責任保險	(137,458)	43	(38,700)	(98,715)
保證保險	(9,082)	(148)	(7,307)	(1,923)
其他財產保險	(196,469)	(7,022)	(37,875)	(165,616)
傷害保險	(279,842)	(99)	(21,906)	(258,035)
健康保險	(24,614)	-	-	(24,614)
強制汽車責任保險	(579,089)	(143,730)	(218,254)	(504,565)
合計	\$(2,790,806)	\$(167,173)	\$(711,078)	\$(2,246,901)

國泰世紀產物保險股份有限公司及子公司合併財務報表附註(續)
(金額除另有註明者外，均以新臺幣千元為單位)

104年4月1日至6月30日

項目	保險賠款 (含理賠費用支出)	再保賠款	攤回再保賠款	自留保險賠款 與給付
	(1)	(2)	(3)	(4)=(1)+(2)-(3)
火災保險	\$(144,363)	\$(3,312)	\$(40,636)	\$(107,039)
海上保險	(62,626)	(9,119)	(26,495)	(45,250)
陸空保險	(1,025,209)	(1,203)	(36,782)	(989,630)
責任保險	(150,587)	(1)	(61,964)	(88,624)
保證保險	(7,146)	1	(7,005)	(140)
其他財產保險	(259,873)	(2,149)	(102,883)	(159,139)
傷害保險	(248,141)	-	(18,575)	(229,566)
健康保險	(28,990)	-	-	(28,990)
強制汽車責任保險	(729,877)	(109,346)	(248,412)	(590,811)
合計	<u>\$(2,656,812)</u>	<u>\$(125,129)</u>	<u>\$(542,752)</u>	<u>\$(2,239,189)</u>

105年1月1日至6月30日

項目	保險賠款 (含理賠費用支出)	再保賠款	攤回再保賠款	自留保險賠款 與給付
	(1)	(2)	(3)	(4)=(1)+(2)-(3)
火災保險	\$(711,322)	\$(43,822)	\$(425,036)	\$(330,108)
海上保險	(121,408)	(18,052)	(86,874)	(52,586)
陸空保險	(2,181,538)	(95)	(85,162)	(2,096,471)
責任保險	(234,445)	(5)	(83,433)	(151,017)
保證保險	(30,170)	(150)	(28,394)	(1,926)
其他財產保險	(668,465)	(8,745)	(75,892)	(601,318)
傷害保險	(530,640)	(102)	(38,849)	(491,893)
健康保險	(54,929)	-	-	(54,929)
強制汽車責任保險	(1,114,825)	(279,158)	(427,404)	(966,579)
合計	<u>\$(5,647,742)</u>	<u>\$(350,129)</u>	<u>\$(1,251,044)</u>	<u>\$(4,746,827)</u>

國泰世紀產物保險股份有限公司及子公司合併財務報表附註(續)
(金額除另有註明者外，均以新臺幣千元為單位)

項目	104年1月1日至6月30日			
	保險賠款 (含理賠費用支出)	再保賠款	攤回再保賠款	自留保險賠款 與給付
	(1)	(2)	(3)	(4)=(1)+(2)-(3)
火災保險	\$ (266,162)	\$ (20,875)	\$ (109,384)	\$ (177,653)
海上保險	(119,525)	(10,317)	(73,255)	(56,587)
陸空保險	(2,210,348)	(79,911)	(336,703)	(1,953,556)
責任保險	(261,873)	(69)	(101,898)	(160,044)
保證保險	(9,148)	(64)	(8,219)	(993)
其他財產保險	(537,619)	(3,963)	(144,900)	(396,682)
傷害保險	(460,347)	-	(59,903)	(400,444)
健康保險	(52,748)	-	-	(52,748)
強制汽車責任保險	(1,210,393)	(177,878)	(398,035)	(990,236)
合計	<u>\$ (5,128,163)</u>	<u>\$ (293,077)</u>	<u>\$ (1,232,297)</u>	<u>\$ (4,188,943)</u>

19. 其他綜合損益組成部分

	105年4月1日至6月30日				
	當期產生	當期重分類 調整	其他綜合 損益	所得稅利益 (費用)	稅後金額
	後續可能重分類至損益之項目：				
國外營運機構財務報表換算 之兌換差額	\$44,276	\$-	\$44,276	\$-	\$44,276
備供出售金融資產未實現評 價利益(損失)	49,226	(49,991)	(765)	4,319	3,554
合計	<u>\$93,502</u>	<u>\$ (49,991)</u>	<u>\$43,511</u>	<u>\$4,319</u>	<u>\$47,830</u>

國泰世紀產物保險股份有限公司及子公司合併財務報表附註(續)
(金額除另有註明者外，均以新臺幣千元為單位)

	104年4月1日至6月30日				
	當期重分類		其他綜合	所得稅利益	稅後金額
	當期產生	調整	損益	(費用)	
後續可能重分類至損益之項目：					
國外營運機構財務報表換算 之兌換差額	\$(32,319)	\$-	\$(32,319)	\$-	\$(32,319)
備供出售金融資產未實現評 價利益(損失)	43,392	(126,416)	(83,024)	5,198	(77,826)
現金流量避險中屬有效避險 部分之避險工具利益(損失)	(3,809)	-	(3,809)	-	(3,809)
合 計	\$7,264	\$(126,416)	\$(119,152)	\$5,198	\$(113,954)

	105年1月1日至6月30日				
	當期重分類		其他綜合	所得稅利益	稅後金額
	當期產生	調整	損益	(費用)	
後續可能重分類至損益之項目：					
國外營運機構財務報表換算 之兌換差額	\$(1,125)	\$-	\$(1,125)	\$-	\$(1,125)
備供出售金融資產未實現評 價利益(損失)	170,263	(112,075)	58,187	13,986	72,173
合 計	\$169,138	\$(112,075)	\$57,062	\$13,986	\$71,048

	104年1月1日至6月30日				
	當期重分類		其他綜合	所得稅利益	稅後金額
	當期產生	調整	損益	(費用)	
後續可能重分類至損益之項目：					
國外營運機構財務報表換算 之兌換差額	\$(49,427)	\$-	\$(49,427)	\$-	\$(49,427)
備供出售金融資產未實現評 價利益(損失)	268,624	(261,735)	6,889	6,109	12,998
現金流量避險中屬有效避險 部分之避險工具利益(損失)	(3,747)	-	(3,747)	-	(3,747)
合 計	\$215,450	\$(261,735)	\$(46,285)	\$6,109	\$(40,176)

國泰世紀產物保險股份有限公司及子公司合併財務報表附註(續)
(金額除另有註明者外，均以新臺幣千元為單位)

20. 員工福利、折舊及攤銷費用功能別彙總表

功能別 性質別	105年4月1日至6月30日			104年4月1日至6月30日		
	屬於營業 成本者	屬於營業 費用者	合計	屬於營業 成本者	屬於營業 費用者	合計
員工福利費用						
薪資費用	\$-	\$627,814	\$627,814	\$-	\$521,302	\$521,302
勞健保費用	-	45,066	45,066	-	48,987	48,987
退休金費用	-	37,773	37,773	-	34,003	34,003
其他員工福利費用	-	34,074	34,074	-	21,245	21,245
折舊費用	-	23,103	23,103	-	27,309	27,309
攤銷費用	-	6,566	6,566	-	5,358	5,358

功能別 性質別	105年1月1日至6月30日			104年1月1日至6月30日		
	屬於營業 成本者	屬於營業 費用者	合計	屬於營業 成本者	屬於營業 費用者	合計
員工福利費用						
薪資費用	\$-	\$1,233,095	\$1,233,095	\$-	\$1,106,091	\$1,106,091
勞健保費用	-	95,586	95,586	-	91,988	91,988
退休金費用	-	75,094	75,094	-	66,638	66,638
其他員工福利費用	-	57,688	57,688	-	41,442	41,442
折舊費用	-	47,102	47,102	-	53,766	53,766
攤銷費用	-	12,523	12,523	-	12,712	12,712

合併公司民國105年及104年6月30日員工人數分別為3,154人及3,016人。

本公司民國105年3月16日董事會代行股東會通過章程修正議案，依章程規定年度如有獲利，應提撥千分之一至千分之二為員工酬勞。但尚有累積虧損時，應預先保留彌補數額。前述員工酬勞以股票或現金為之，應由董事會以董事三分之二以上之出席及出席董事過半數同意之決議行之，並報告股東會。有關董事會通過之員工酬勞及董監酬勞相關資訊，請至臺灣證券交易所之「公開資訊觀測站」查詢。

國泰世紀產物保險股份有限公司及子公司合併財務報表附註(續)
(金額除另有註明者外，均以新臺幣千元為單位)

本公司民國105年1月1日至6月30日依獲利狀況，以千分之一估列員工酬勞，民國105年及104年1月1日至6月30日認列員工酬勞金額分別為646千元及0千元，其估列基礎係以當年度獲利狀況分派，前述金額帳列於薪資費用項下。若董事會決議以股票發放員工酬勞，則以董事會決議日前一收盤價作為配發股票股數之計算基礎，如估列數與董事會決議實際配發金額有差異時，則列為次年度之損益。

本公司於105年3月16日董事會決議以現金發放民國104年度員工酬勞為1,470千元。本公司民國104年度盈餘實際配發員工酬勞金額與民國104年度財務報告以費用列帳之金額並無重大差異。

本公司民國103年度盈餘實際配發員工紅利金額與民國103年度財務報告以費用列帳之金額並無重大差異。

21. 所得稅

所得稅費用主要組成如下：

認列於損益之所得稅

	105年4月1日 至6月30日	104年4月1日 至6月30日
當期所得稅費用：		
當期應付所得稅	\$61,045	\$69,931
以前年度之當期所得稅於本年度之調整	1,326	6,090
遞延所得稅費用(利益)：		
與暫時性差異之原始產生及其迴轉有關之		
遞延所得稅費用(利益)	3,886	(2,156)
所得稅費用	<u>\$66,257</u>	<u>\$73,865</u>

國泰世紀產物保險股份有限公司及子公司合併財務報表附註(續)
(金額除另有註明者外，均以新臺幣千元為單位)

	105年1月1日 至6月30日	104年1月1日 至6月30日
當期所得稅費用：		
當期應付所得稅	\$138,901	\$156,738
以前年度之當期所得稅於本年度之調整	1,326	6,090
遞延所得稅費用(利益)：		
與暫時性差異之原始產生及其迴轉有關之 遞延所得稅費用(利益)	(28,024)	(30,721)
所得稅費用	<u>\$112,203</u>	<u>\$132,107</u>

認列於其他綜合損益之所得稅

	105年4月1日 至6月30日	104年4月1日 至6月30日
遞延所得稅費用(利益)：		
備供出售金融資產之未實現評價損益	<u>\$(4,319)</u>	<u>\$(5,198)</u>

	105年1月1日 至6月30日	104年1月1日 至6月30日
遞延所得稅費用(利益)：		
備供出售金融資產之未實現評價損益	<u>\$(13,986)</u>	<u>\$(6,109)</u>

兩稅合一相關資訊

	105.6.30	104.12.31	104.6.30
股東可扣抵稅額帳戶餘額	<u>\$117</u>	<u>\$14,337</u>	<u>\$36</u>

本公司民國104年度及103年度實際盈餘分配之稅額扣抵比率分別為1.61%及1.35%。

國泰世紀產物保險股份有限公司及子公司合併財務報表附註(續)
(金額除另有註明者外，均以新臺幣千元為單位)

本公司已無屬民國86年度(含)以前之未分配盈餘。

所得稅申報核定情形

截至民國105年6月30日，本公司所得稅申報核定情形如下：

本公司	所得稅申報核定情形	
	核定至民國99年度	

22. 每股盈餘

每股盈餘金額之計算，係以當年度歸屬於母公司普通股持有人之淨利除以當年度流通在外之普通股加權平均股數。

鑑於合併公司並未發行具稀釋作用之潛在普通股，因此合併公司無需對基本每股盈餘的金額進行稀釋調整。

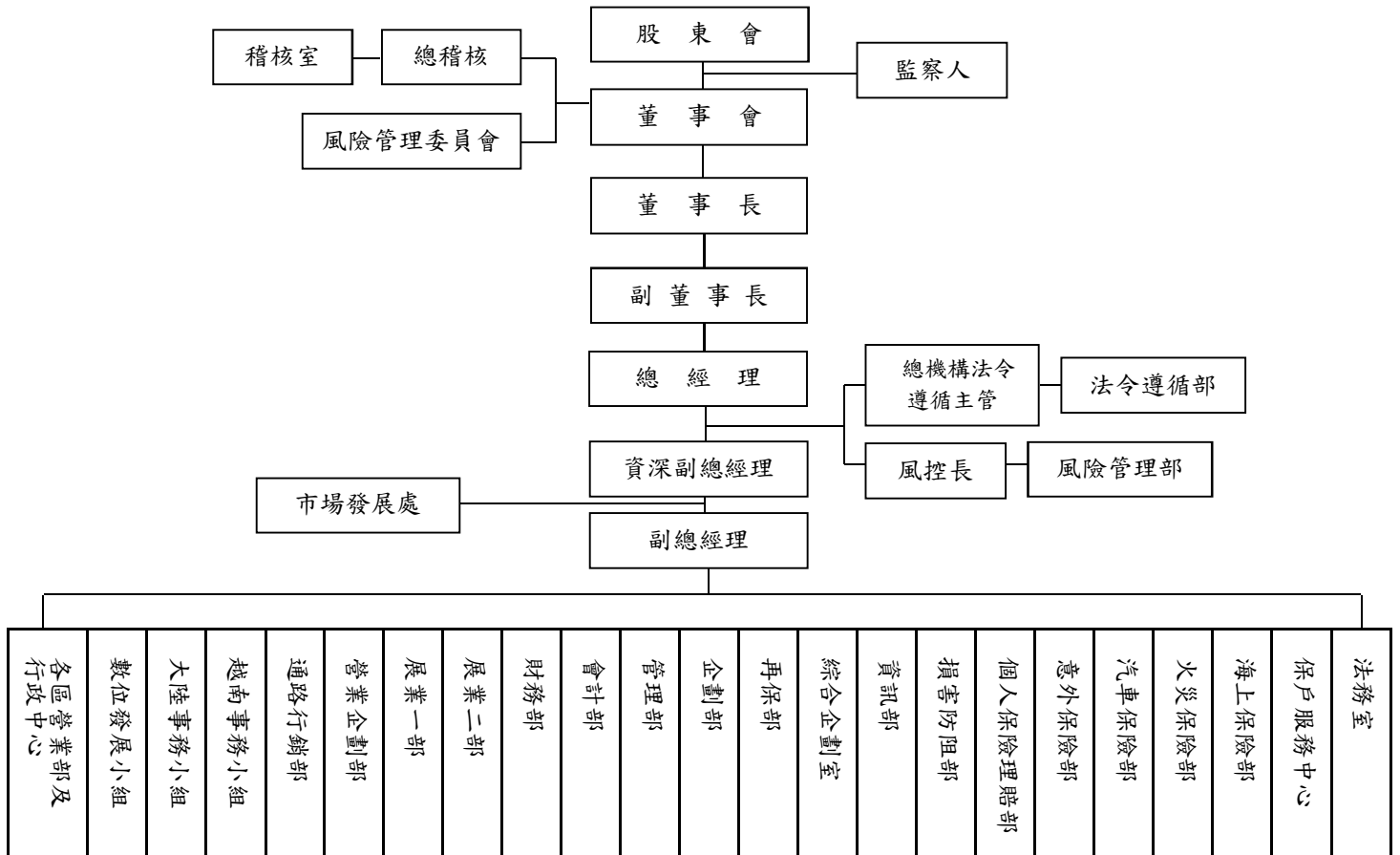
	105年4月1日 至6月30日	104年4月1日 至6月30日
基本每股盈餘		
歸屬於母公司普通股持有人之淨利(千元)	\$327,130	\$330,248
基本每股盈餘之普通股加權平均股數(千股)	288,955	288,955
基本每股盈餘(元)	\$1.13	\$1.14
	105年1月1日 至6月30日	104年1月1日 至6月30日
基本每股盈餘		
歸屬於母公司普通股持有人之淨利(千元)	\$533,376	\$640,736
基本每股盈餘之普通股加權平均股數(千股)	288,955	288,955
基本每股盈餘(元)	\$1.85	\$2.22

國泰世紀產物保險股份有限公司及子公司合併財務報表附註(續)
(金額除另有註明者外，均以新臺幣千元為單位)

七、保險合約及金融工具之風險管理資訊

1. 風險管理之架構、組織及權責範圍

(1) 風險管理之架構、組織



(2) 權責範圍

① 董事會

- A. 認知保險業營運所需承擔之各項風險，確保風險管理之有效性並負整體風險管理之最終責任。
- B. 建立適當之風險管理機制與風險管理文化，核定適當之風險管理政策，並將資源做最有效之配置。
- C. 從公司整體角度考量各種風險彙總後所產生之效果，並考量主管機關所定法定資本之要求，以及各種影響資本配置之財務、業務相關規定。

國泰世紀產物保險股份有限公司及子公司合併財務報表附註(續)
(金額除另有註明者外，均以新臺幣千元為單位)

② 風險管理委員會

- A. 擬訂風險管理政策、架構、組織功能，建立質化與量化之管理標準，定期向董事會提出報告並適時向董事會反應風險管理執行情形，提出必要之改善建議。
- B. 執行董事會風險管理決策，並定期檢視公司整體風險管理機制之發展、建置及執行效能。
- C. 協助與監督各部門進行風險管理活動。
- D. 視環境改變調整風險類別、風險限額配置與承擔方式。
- E. 協調跨部門之風險管理功能與活動。

③ 風控長

本公司風控長之任免經董事會通過，其具備獨立性，不應同時兼任業務面和財務面單位之職務，並具有取得任何可能會影響公司風險概廓資料的權利。

- A. 綜理公司整體風險管理相關業務。
- B. 參與討論公司重要決策，並以風險管理角度給予適當建議。

④ 風險管理部

本公司設置風險管理部，獨立於業務單位之外行使職權，負責各主要風險之監控、衡量及評估等事務，職責如下：

- A. 協助擬訂並執行董事會所核定之風險管理政策。
- B. 依據風險胃納，協助擬訂風險限額。
- C. 彙整各單位所提供之風險資訊，協調及溝通各單位以執行政策與限額。
- D. 定期提出風險管理相關報告。
- E. 定期監控各業務單位之風險限額及運用狀況。
- F. 協助進行壓力測試，及於必要時進行回溯測試。
- G. 其他風險管理相關事項。

⑤ 業務單位

A. 業務單位主管執行風險管理作業之職責如下：

- a. 負責所屬單位日常風險之管理與報告，並採取必要之因應對策。
- b. 督導定期將相關風險管理資訊傳遞予風險管理單位。

國泰世紀產物保險股份有限公司及子公司合併財務報表附註(續)
(金額除另有註明者外，均以新臺幣千元為單位)

B. 業務單位執行風險管理作業之職責如下：

- a. 辨識風險，並陳報風險曝露狀況。
- b. 衡量風險發生時所影響之程度(量化或質化)，以及時且正確之方式，進行風險資訊之傳遞。
- c. 定期檢視各項風險及限額，確保業務單位內風險限額規定之有效執行。
- d. 監控風險曝露之狀況並進行超限報告，包括業務單位對超限採取之措施。
- e. 協助風險模型開發，確保業務單位內風險之衡量、模型之使用及假設之訂定在合理且實務一致之基礎下進行。
- f. 確保業務單位內部控制程序有效執行，以符合相關法規及公司風險管理政策。
- g. 協助作業風險相關資料收集。

⑥ 稽核室

依據現行相關法令規定查核公司各單位之風險管理執行狀況。

(3) 財產保險業之風險報導及衡量系統之範圍及性質

① 風險報導

- A. 本公司各業務單位定期將風險資訊傳遞予風險管理單位進行監控，逾風險限額時，提出超限處理報告及因應措施。
- B. 風險管理單位彙整各單位所提供之風險資訊，檢視追蹤主要風險限額之運用狀況，每月提報風險管理報告至總經理，並每季提報風險管理委員會與董事會，以定期監控風險。

② 風險衡量系統之範圍及性質

本公司與母公司國泰金融控股股份有限公司之風險管理單位共同建置市場風險管理系統，架構上均考量到系統功能性、資料來源與上傳的完整性、系統運作環境之安全性；投資前台已購買各類市場資訊系統使用許可，風險管理系統功能層面則著重於中台風險量化之需求，權限亦僅開放給風管人員。

國泰世紀產物保險股份有限公司及子公司合併財務報表附註(續)
(金額除另有註明者外，均以新臺幣千元為單位)

- (4) 財產保險業承受、衡量、監督及控制保險風險之程序，及確保適當風險分類及保費水準之核保政策

本公司由風險管理部負責監控、整合全公司保險風險，並訂定各項風險指標、風管限額與管理機制，各有關部門則為保險風險控管執行單位，依法令規定、內部規章與本身職掌之專業知識與經驗，定期將執行狀況提供風險管理部，以供製作保險風險管理報告，每季提報風險管理委員會與董事會。

- (5) 以企業整體基礎評估及管理保險風險之範圍

本公司保險風險管理範圍涵蓋商品設計及定價、核保、再保險、巨災、理賠及準備金相關風險，均訂定適當之管理機制，並落實執行。

- (6) 財產保險業用於限制保險風險暴險及避免不當集中風險之方法

本公司業務引進時，皆由核保人員依各險種的核保準則為依據，評估業務品質，以決定是否承接，適當進行風險規避與控制，降低曝險程度。

另本公司辦理再保險之分出、分入業務已依「保險業辦理再保險分出分入及其他危險分散機制管理辦法」建立風險管理機制，並考量風險承擔能力，制定再保險風險管理計畫與每一危險單位最高累積自留限額據以執行。當執行個案再保分出、分入之前，皆先與已承接之直接簽單業務及其他分進業務進行累積風險通算，當累積保額超出合約限額或自留限額者，採安排臨時分保的方式分散風險。

依本公司「再保險風險管理計畫」，對於每一危險單位保險之自留限額，係以業主權益與負債項下特別準備金(不含強制汽車責任保險)之總和的十分之一為訂定基準，並據以控管之。茲依各險別每一危險單位保險之自留限額揭露如下：

國泰世紀產物保險股份有限公司及子公司合併財務報表附註(續)
(金額除另有註明者外，均以新臺幣千元為單位)

險 別	105年度	104年度
火災保險	NT\$898,000	NT\$827,000
海上保險	NT\$898,000	NT\$827,000
工程保險	NT\$898,000	NT\$827,000
新種保險	NT\$898,000	NT\$827,000
汽車保險	NT\$898,000	NT\$827,000
健康暨傷害保險	NT\$898,000	NT\$827,000

(7) 資產負債管理之方法

依本公司業務特性，定期衡量各項準備金，確保資金配置、資產投資變現性足以支應未來可能理賠金額。每日由獨立於交易單位之資金調度單位，進行現金流量管理，綜合考量各部門對資金需求之金額與時程執行調度與資金管理。

本公司另依行政院金融監督管理委員會訂定之「處理金融機構經營危機作業要點」制定經營危機應變作業準則，當資金鉅額流失或流動性嚴重不足等事件發生時，立即成立經營危機處理小組，儘速審慎衡量本公司資金流動性所受之影響程度，並對補足資金缺口之金額、時程及效益進行評估，確保保戶與公司權益。

(8) 財產保險業於特定事件發生時，須承受額外之負債或投入額外業主權益之承諾，其管理、監督及控制程序

本公司已訂定資本適足性管理機制，內含資本適足率管理指標以利定期檢視，並於每季衡量資本適足率、每半年編製資本適足性管理報告落實資本適足性管理。

若資本適足率逾控管標準(風險限額)，或有異常狀況發生時，依事件發生原因，召集相關單位研議因應對策，並通報母公司國泰金融控股股份有限公司，以檢視其對集團資本適足率之影響。

國泰世紀產物保險股份有限公司及子公司合併財務報表附註(續)
(金額除另有註明者外，均以新臺幣千元為單位)

2. 保險合約之應收(付)金額

(1) 保險合約之應收款項

項目	應收保費(註)		
	105.6.30	104.12.31	104.6.30
火災保險	\$765,726	\$760,232	\$741,287
海上保險	261,233	243,481	285,472
陸空保險	89,726	177,558	230,587
責任保險	167,344	173,119	155,590
保證保險	41,256	43,048	54,625
其他財產保險	250,395	293,262	337,433
傷害保險	153,742	134,114	153,976
健康保險	12,384	14,718	15,556
強制汽車責任保險	16,637	19,614	51,351
合計	1,758,443	1,859,146	2,025,877
減：備抵呆帳	(109,709)	(101,470)	(140,154)
淨額	\$1,648,734	\$1,757,676	\$1,885,723

合併公司應收款項之帳齡分析如下：

	105.6.30	104.12.31	104.6.30
90天以下	\$1,488,660	\$1,596,096	\$1,789,006
90天以上	269,783	263,050	236,871
合計	\$1,758,443	\$1,859,146	\$2,025,877

註：民國105年6月30日、104年12月31日及104年6月30日之應收保費中，分別包含催收款209,273千元、216,525千元及150,485千元，並已分別計提備抵呆帳65,667千元、65,494千元及90,088千元。

國泰世紀產物保險股份有限公司及子公司合併財務報表附註(續)
(金額除另有註明者外，均以新臺幣千元為單位)

(2) 對保單持有人已報已付理賠負債之應攤回再保賠款與給付

項目	已報已付		
	105.6.30	104.12.31	104.6.30
火災保險	\$222,600	\$45,435	\$11,234
海上保險	8,762	22,730	16,772
陸空保險	40,313	40,360	35,934
責任保險	17,139	17,874	46,516
保證保險	181	38,430	313
其他財產保險	26,744	27,756	7,144
傷害保險	14,159	17,103	13,297
健康保險	-	-	-
強制汽車責任保險	149,978	145,137	147,751
合計	479,876	354,825	278,961
減：備抵呆帳	-	-	-
淨 額	\$479,876	\$354,825	\$278,961

(3) 保險合約之應付款項

項目	105.6.30		
	應付佣金	其他	合計
火災保險	\$41,007	\$15,575	\$56,582
海上保險	10,767	10,128	20,895
陸空保險	31,886	176,030	207,916
責任保險	22,043	15,287	37,330
保證保險	5,745	651	6,396
其他財產保險	28,196	11,812	40,008
傷害保險	13,287	81,082	94,369
健康保險	4,088	5,337	9,425
強制汽車責任保險	52,000	-	52,000
合計	\$209,019	\$315,902	\$524,921

國泰世紀產物保險股份有限公司及子公司合併財務報表附註(續)
 (金額除另有註明者外，均以新臺幣千元為單位)

項目	104.12.31		
	應付佣金	其他	合計
火災保險	\$37,552	\$19,059	\$56,611
海上保險	11,642	9,764	21,406
陸空保險	26,159	160,717	186,876
責任保險	17,423	17,082	34,505
保證保險	5,027	1,597	6,624
其他財產保險	29,277	12,039	41,316
傷害保險	10,159	64,426	74,585
健康保險	4,159	2,713	6,872
強制汽車責任保險	61,787	-	61,787
合計	\$203,185	\$287,397	\$490,582

項目	104.6.30		
	應付佣金	其他	合計
火災保險	\$35,569	\$17,601	\$53,170
海上保險	12,976	9,579	22,555
陸空保險	21,841	154,447	176,288
責任保險	17,913	11,716	29,629
保證保險	7,177	670	7,847
其他財產保險	31,947	13,380	45,327
傷害保險	9,085	73,186	82,271
健康保險	3,566	3,709	7,275
強制汽車責任保險	79,241	-	79,241
合計	\$219,315	\$284,288	\$503,603

國泰世紀產物保險股份有限公司及子公司合併財務報表附註(續)
(金額除另有註明者外，均以新臺幣千元為單位)

(4) 應收(付)再保往來款項－持有再保險

項目	105.6.30	
	應收再保往來款項 (註)	應付再保往來款項
產險公會	\$140,735	\$337,323
日本財產保險(中國)有限公司	85,081	(30,414)
Marsh	20,828	255,282
Willis	2,193	114,082
Guy Carpenter	56,909	(31,890)
佳朋	35,666	26,743
其他(個別金額未達總額5%者)	282,028	955,537
合 計	623,440	1,626,663
減：備抵呆帳	(61,775)	-
淨 額	\$561,665	\$1,626,663

項目	104.12.31	
	應收再保往來款項 (註)	應付再保往來款項
產險公會	\$126,360	\$323,938
日本財產保險(中國)有限公司	89,844	38,097
Guy Carpenter	59,628	20,582
Marsh	19,937	255,959
泰安	24,893	3,898
佳朋	17,435	24,953
其他(個別金額未達總額5%者)	348,862	843,147
合 計	686,959	1,510,574
減：備抵呆帳	(59,823)	-
淨 額	\$627,136	\$1,510,574

國泰世紀產物保險股份有限公司及子公司合併財務報表附註(續)
(金額除另有註明者外，均以新臺幣千元為單位)

項目	104.6.30	
	應收再保往來款項 (註)	應付再保往來款項
產險公會	\$124,182	\$437,613
日本財產保險(中國)有限公司	17,562	5,487
Guy Carpenter	43,365	54,814
Marsh	43,235	140,894
其他(個別金額未達總額5%者)	544,274	965,414
合計	772,618	1,604,222
減：備抵呆帳	(47,675)	-
淨額	\$724,943	\$1,604,222

註：民國105年6月30日、104年12月31日及104年6月30日之應收再保往來款項中，分別包含催收款項金額計32,977千元、29,649千元及46,953千元，並已計提備抵呆帳32,977千元、29,649千元及27,630千元。

3. 經營績效相關資訊

(1) 保險合約取得成本

項目	105年4月1日至6月30日				合計
	佣金支出	手續費支出	再保佣金支出	其他成本	
火災保險	\$22,057	\$11,577	\$2,937	\$21,074	\$57,645
海上保險	2,866	1,304	364	7,897	12,431
陸空保險	44,826	-	34	245,126	289,986
責任保險	10,793	8,108	317	21,992	41,210
保證保險	1,296	-	44	1,195	2,535
其他財產保險	3,435	147,399	1,115	11,812	163,761
傷害保險	15,505	-	-	108,013	123,518
健康保險	4,997	-	-	8,781	13,778
強制汽車責任保險	-	107,161	-	1	107,162
合計	\$105,775	\$275,549	\$4,811	\$425,891	\$812,026

國泰世紀產物保險股份有限公司及子公司合併財務報表附註(續)
(金額除另有註明者外，均以新臺幣千元為單位)

104年4月1日至6月30日

項目	佣金支出	手續費支出	再保佣金支出	其他成本	合計
火災保險	\$20,488	\$9,422	\$4,534	\$28,948	\$63,392
海上保險	5,180	2,314	399	9,465	17,358
陸空保險	37,986	-	514	249,976	288,476
責任保險	11,307	5,467	214	21,543	38,531
保證保險	3,278	21	-	1,017	4,316
其他財產保險	4,064	101,333	1,691	16,398	123,486
傷害保險	11,338	-	-	113,231	124,569
健康保險	5,550	-	-	7,280	12,830
強制汽車責任保險	-	121,050	-	-	121,050
合計	\$99,191	\$239,607	\$7,352	\$447,858	\$794,008

105年1月1日至6月30日

項目	佣金支出	手續費支出	再保佣金支出	其他成本	合計
火災保險	\$30,470	\$22,328	\$7,126	\$45,748	\$105,672
海上保險	6,411	1,589	296	17,077	25,373
陸空保險	83,769	-	77	492,528	576,374
責任保險	20,136	15,781	44	42,468	78,429
保證保險	6,965	157	44	1,771	8,937
其他財產保險	7,854	257,989	3,394	24,913	294,150
傷害保險	27,759	-	-	210,486	238,245
健康保險	9,609	-	-	16,020	25,629
強制汽車責任保險	-	215,282	-	1	215,283
合計	\$192,973	\$513,126	\$10,981	\$851,012	\$1,568,092

國泰世紀產物保險股份有限公司及子公司合併財務報表附註(續)
(金額除另有註明者外，均以新臺幣千元為單位)

104年1月1日至6月30日

項目	佣金支出	手續費支出	再保佣金支出	其他成本	合計
火災保險	\$30,490	\$18,840	\$8,122	\$50,509	\$107,961
海上保險	8,188	3,265	899	17,478	29,830
陸空保險	56,316	-	592	459,113	516,021
責任保險	18,516	10,412	381	37,559	66,868
保證保險	6,414	286	3	1,749	8,452
其他財產保險	6,939	191,737	2,589	28,576	229,841
傷害保險	18,249	-	-	207,245	225,494
健康保險	9,552	-	-	12,770	22,322
強制汽車責任保險	-	221,492	-	-	221,492
合計	\$154,664	\$446,032	\$12,586	\$814,999	\$1,428,281

(2) 保險損益分析

A. 直接承保業務損益分析

105年4月1日至6月30日

項目	未滿期保費		保險合約	保險賠款	賠款準備	保險(損)益
	保費收入	準備淨變動	取得成本	(含合理賠費用)	淨變動	
火災保險	\$1,115,970	\$(325,533)	\$(54,708)	\$(335,634)	\$(1,240,458)	\$(840,363)
海上保險	161,402	(15,070)	(12,067)	(63,654)	(195,954)	(125,343)
陸空保險	2,007,919	(23,613)	(289,952)	(1,164,964)	(84,930)	444,460
責任保險	317,901	8,765	(40,893)	(137,458)	(29,700)	118,615
保證保險	18,354	14,660	(2,491)	(9,082)	(5,846)	15,595
其他財產保險	655,457	(40,927)	(162,646)	(196,469)	69,746	325,161
傷害保險	740,517	12,210	(123,518)	(279,842)	53,101	402,468
健康保險	68,411	(1,104)	(13,778)	(24,614)	7,111	36,026
強制汽車責任保險	1,003,458	(20,794)	(107,162)	(579,089)	124,957	421,370
合計	\$6,089,389	\$(391,406)	\$(807,215)	\$(2,790,806)	\$(1,301,973)	\$797,989

國泰世紀產物保險股份有限公司及子公司合併財務報表附註(續)
(金額除另有註明者外，均以新臺幣千元為單位)

104年4月1日至6月30日

項目	未滿期保費		保險合約	保險賠款	賠款準備	保險(損)益
	保費收入	準備淨變動	取得成本	(合理賠費用)	淨變動	
火災保險	\$931,628	\$(223,953)	\$(58,858)	\$(144,363)	\$76,896	\$581,350
海上保險	180,732	(33,106)	(16,959)	(62,626)	(41,674)	26,367
陸空保險	1,807,286	(103,007)	(287,962)	(1,025,209)	(28,026)	363,082
責任保險	293,358	(5,327)	(38,317)	(150,587)	(106,388)	(7,261)
保證保險	21,179	11,016	(4,316)	(7,146)	(55,134)	(34,401)
其他財產保險	602,333	2,406	(121,795)	(259,873)	(52,972)	170,099
傷害保險	698,321	11,928	(124,569)	(248,141)	37,242	374,781
健康保險	55,478	(1,189)	(12,830)	(28,990)	2,235	14,704
強制汽車責任保險	942,220	937	(121,050)	(729,877)	(41,119)	51,111
合計	\$5,532,535	\$(340,295)	\$(786,656)	\$(2,656,812)	\$(208,940)	\$1,539,832

105年1月1日至6月30日

項目	未滿期保費		保險合約	保險賠款	賠款準備	保險(損)益
	保費收入	準備淨變動	取得成本	(合理賠費用)	淨變動	
火災保險	\$1,670,154	\$(107,257)	\$(98,546)	\$(711,322)	\$(2,804,261)	\$(2,051,232)
海上保險	323,183	(34,405)	(25,077)	(121,408)	(153,337)	(11,044)
陸空保險	4,000,293	(83,170)	(576,297)	(2,181,538)	(252,561)	906,727
責任保險	656,637	(24,375)	(78,385)	(234,445)	49,318	368,750
保證保險	78,287	(14,757)	(8,893)	(30,170)	25,849	50,316
其他財產保險	1,239,276	37,734	(290,756)	(668,465)	78,895	396,684
傷害保險	1,463,890	(39,424)	(238,245)	(530,640)	(5,005)	650,576
健康保險	126,593	(1,000)	(25,629)	(54,929)	2,658	47,693
強制汽車責任保險	1,958,160	(83,176)	(215,283)	(1,114,825)	117,105	661,981
合計	\$11,516,473	\$(349,830)	\$(1,557,111)	\$(5,647,742)	\$(2,941,339)	\$1,020,451

國泰世紀產物保險股份有限公司及子公司合併財務報表附註(續)
(金額除另有註明者外，均以新臺幣千元為單位)

104年1月1日至6月30日

項目	未滿期保費		保險合約	保險賠款	賠款準備	保險(損)益
	保費收入	準備淨變動	取得成本	(含合理賠費用)	淨變動	
火災保險	\$1,528,429	\$(49,460)	\$(99,839)	\$(266,162)	\$79,829	\$1,192,797
海上保險	356,992	(59,423)	(28,931)	(119,525)	9,754	158,867
陸空保險	3,207,910	212,453	(515,429)	(2,210,348)	(204,036)	490,550
責任保險	568,226	(24,796)	(66,487)	(261,873)	(148,417)	66,653
保證保險	75,865	(14,034)	(8,449)	(9,148)	(27,214)	17,020
其他財產保險	1,162,346	35,108	(227,252)	(537,619)	(12,093)	420,490
傷害保險	1,275,383	110,354	(225,494)	(460,347)	7,500	707,396
健康保險	103,243	(1,524)	(22,322)	(52,748)	(5,696)	20,953
強制汽車責任保險	1,686,508	50,381	(221,492)	(1,210,393)	(56,516)	248,488
合計	\$9,964,902	\$259,059	\$(1,415,695)	\$(5,128,163)	\$(356,889)	\$3,323,214

B. 分入再保業務損益分析

105年4月1日至6月30日

項目	未滿期保費		再保佣金		賠款準備	分入再保險
	再保費收入	準備淨變動	支出	再保賠款	淨變動	(損)益
火災保險	\$37,054	\$(2,960)	\$(2,937)	\$(17,016)	\$24,663	\$38,804
海上保險	3,314	100	(364)	887	(2,994)	943
陸空保險	12,089	(5,957)	(34)	(88)	(103)	5,907
責任保險	89	397	(317)	43	(73)	139
保證保險	224	83	(44)	(148)	(65)	50
其他財產保險	11,332	(3,281)	(1,115)	(7,022)	(1,310)	(1,396)
傷害保險	1,723	(14)	-	(99)	(464)	1,146
健康保險	-	-	-	-	-	-
強制汽車責任保險	174,152	10,602	-	(143,730)	(36,573)	4,451
合計	\$239,977	\$(1,030)	\$(4,811)	\$(167,173)	\$(16,919)	\$50,044

國泰世紀產物保險股份有限公司及子公司合併財務報表附註(續)
(金額除另有註明者外，均以新臺幣千元為單位)

104年4月1日至6月30日

項目	未滿期保費		再保佣金		賠款準備	分入再保險
	再保費收入	準備淨變動	支出	再保賠款	淨變動	(損)益
火災保險	\$50,884	\$(12,121)	\$(4,534)	\$(3,312)	\$1,675	\$32,592
海上保險	4,138	(1,675)	(399)	(9,119)	10,922	3,867
陸空保險	1,703	2,295	(514)	(1,203)	(16,111)	(13,830)
責任保險	1,041	(357)	(214)	(1)	(186)	283
保證保險	255	(22)	-	1	(103)	131
其他財產保險	9,048	(1,270)	(1,691)	(2,149)	(965)	2,973
傷害保險	1,682	(120)	-	-	16	1,578
健康保險	-	-	-	-	-	-
強制汽車責任保險	207,259	(72,490)	-	(109,346)	(47,985)	(22,562)
合計	\$276,010	\$(85,760)	\$(7,352)	\$(125,129)	\$(52,737)	\$5,032

105年1月1日至6月30日

項目	未滿期保費		再保佣金		賠款準備	分入再保險
	再保費收入	準備淨變動	支出	再保賠款	淨變動	(損)益
火災保險	\$71,626	\$(2,754)	\$(7,126)	\$(43,822)	\$49,060	\$66,984
海上保險	5,470	(389)	(296)	(18,052)	13,206	(61)
陸空保險	11,917	28	(77)	(95)	1,230	13,003
責任保險	(329)	874	(44)	(5)	26	522
保證保險	730	100	(44)	(150)	71	707
其他財產保險	17,677	327	(3,394)	(8,745)	7,156	13,021
傷害保險	3,315	(149)	-	(102)	(34)	3,030
健康保險	-	-	-	-	-	-
強制汽車責任保險	384,050	(41,404)	-	(279,158)	(74,588)	(11,100)
合計	\$494,456	\$(43,367)	\$(10,981)	\$(350,129)	\$(3,873)	\$86,106

國泰世紀產物保險股份有限公司及子公司合併財務報表附註(續)
(金額除另有註明者外，均以新臺幣千元為單位)

104年1月1日至6月30日

項目	未滿期保費		再保佣金		賠款準備	分入再保險
	再保費收入	準備淨變動	支出	再保賠款	淨變動	(損)益
火災保險	\$81,745	\$(8,236)	\$(8,122)	\$(20,875)	\$620	\$45,132
海上保險	7,936	(5,596)	(899)	(10,317)	33,336	24,460
陸空保險	9,291	(1,642)	(592)	(79,911)	(4,709)	(77,563)
責任保險	1,588	58	(381)	(69)	(242)	954
保證保險	585	127	(3)	(64)	(24)	621
其他財產保險	15,348	(478)	(2,589)	(3,963)	3,767	12,085
傷害保險	3,143	(88)	-	-	31	3,086
健康保險	-	-	-	-	-	-
強制汽車責任保險	328,799	(99,135)	-	(177,878)	(94,396)	(42,610)
合計	\$448,435	\$(114,990)	\$(12,586)	\$(293,077)	\$(61,617)	\$(33,835)

C. 購買再保險合約認列之當期利益及損失

105年4月1日至6月30日

項目	分出未滿期					
	再保費支出	保費準備 淨變動	再保佣金 收入	攤回再保 賠款	分出賠款 準備淨變動	分出再保險 損(益)
火災保險	\$846,116	\$(268,085)	\$(54,381)	\$(295,792)	\$(990,223)	\$(762,365)
海上保險	129,341	(18,637)	(11,322)	(40,755)	(161,767)	(103,140)
陸空保險	118,436	23,336	(28,392)	(50,489)	(12,088)	50,803
責任保險	132,107	3,820	(30,754)	(38,700)	(14,637)	51,836
保證保險	9,329	12,714	(1,566)	(7,307)	(5,173)	7,997
其他財產保險	50,181	13,076	(13,017)	(37,875)	43,993	56,358
傷害保險	35,113	7,575	(11,955)	(21,906)	3,098	11,925
健康保險	(13)	4	3	-	172	166
強制汽車責任保險	316,321	(5,025)	-	(218,254)	43,032	136,074
合計	\$1,636,931	\$(231,222)	\$(151,384)	\$(711,078)	\$(1,093,593)	\$(550,346)

國泰世紀產物保險股份有限公司及子公司合併財務報表附註(續)
(金額除另有註明者外，均以新臺幣千元為單位)

104年4月1日至6月30日

項目	再保費支出	分出未滿期				
		保費準備 淨變動	再保佣金 收入	攤回再保 賠款	分出賠款 準備淨變動	分出再保險 損(益)
火災保險	\$592,418	\$(168,650)	\$(46,655)	\$(40,636)	\$18,364	\$354,841
海上保險	127,176	(38,439)	(12,432)	(26,495)	(27,990)	21,820
陸空保險	101,958	25,302	(29,251)	(36,782)	(9,933)	51,294
責任保險	106,804	(1,797)	(24,277)	(61,964)	(24,936)	(6,170)
保證保險	16,281	6,986	(2,697)	(7,005)	(45,048)	(31,483)
其他財產保險	68,012	90,669	(17,234)	(102,883)	4,782	43,346
傷害保險	45,792	4,202	(13,567)	(18,575)	(8,106)	9,746
健康保險	21	-	-	-	(424)	(403)
強制汽車責任保險	315,424	(52,326)	-	(248,412)	198,760	213,446
合計	\$1,373,886	\$(134,053)	\$(146,113)	\$(542,752)	\$105,469	\$656,437

105年1月1日至6月30日

項目	再保費支出	分出未滿期				
		保費準備 淨變動	再保佣金 收入	攤回再保 賠款	分出賠款 準備淨變動	分出再保險 損(益)
火災保險	\$1,254,824	\$(145,260)	\$(88,711)	\$(425,036)	\$(2,590,815)	\$(1,994,998)
海上保險	241,829	(32,047)	(28,642)	(86,874)	(122,841)	(28,575)
陸空保險	186,621	66,157	(49,935)	(85,162)	(21,180)	96,501
責任保險	258,197	(11,376)	(57,693)	(83,433)	4,007	109,702
保證保險	54,100	(11,963)	(9,695)	(28,394)	31,580	35,628
其他財產保險	100,592	56,820	(23,587)	(75,892)	45,816	103,749
傷害保險	155,281	(29,989)	(37,640)	(38,849)	6,528	55,331
健康保險	(5)	4	-	-	(288)	(289)
強制汽車責任保險	620,137	(42,862)	-	(427,404)	11,223	161,094
合計	\$2,871,576	\$(150,516)	\$(295,903)	\$(1,251,044)	\$(2,635,970)	\$(1,461,857)

國泰世紀產物保險股份有限公司及子公司合併財務報表附註(續)
(金額除另有註明者外，均以新臺幣千元為單位)

104年1月1日至6月30日

項目	再保費支出	分出未滿期				
		保費準備 淨變動	再保佣金 收入	攤回再保 賠款	分出賠款 準備淨變動	分出再保險 損(益)
火災保險	\$1,000,024	\$(80,699)	\$(77,172)	\$(109,384)	\$30,981	\$763,750
海上保險	245,181	(58,429)	(28,873)	(73,255)	14,958	99,582
陸空保險	150,108	84,312	(43,528)	(336,703)	(23,473)	(169,284)
責任保險	204,407	(13,970)	(36,323)	(101,898)	(30,925)	21,291
保證保險	53,434	(12,417)	(10,036)	(8,219)	(26,327)	(3,565)
其他財產保險	126,600	211,765	(30,315)	(144,900)	80,159	243,309
傷害保險	143,367	(6,159)	(34,350)	(59,903)	(17,411)	25,544
健康保險	21	-	-	-	95	116
強制汽車責任保險	553,251	(70,698)	-	(398,035)	(45,734)	38,784
合計	\$2,476,393	\$53,705	\$(260,597)	\$(1,232,297)	\$(17,677)	\$1,019,527

4. 保險風險之敏感度

(1) 本公司

保險合約別	保費收入	預期損失率	預期損失率每增加5%時， 對損益之影響	
			持有再保險前	持有再保險後
火災保險	\$1,437,425	60.84	\$71,871	\$35,884
海上保險	304,041	63.61	15,202	4,362
陸空保險	3,962,883	66.22	198,144	122,274
責任保險	548,426	66.20	27,421	11,151
保證保險	77,175	67.07	3,859	275
其他財產保險	265,443	60.82	13,272	6,341
傷害保險	1,454,577	75.86	72,729	49,441
健康保險	126,593	72.20	6,330	4,563
強制汽車責任保險	1,496,507	不適用	不適用	不適用

註：火災保險保費不含長期火險。

由上表可知，本公司各保險合約之預期損失率每增加5%，對於收益皆有帶來一定程度的影響，但透過再保安排之後，對損益之影響均已降低，達到分散風險的效果。

國泰世紀產物保險股份有限公司及子公司合併財務報表附註(續)
(金額除另有註明者外，均以新臺幣千元為單位)

(2) 子公司大陸國泰財產保險

保險合約別	保費收入	期末損失率每增加5%時，對損益之影響	
		持有再保險前	持有再保險後
火災保險	\$149,335	\$7,467	\$2,588
海上保險	15,659	783	701
責任保險	106,701	5,335	2,009
保證保險	1,113	55	28
其他財產保險	972,342	48,617	48,082
強制汽車責任保險	461,654	23,083	23,083

由上表可知，子公司大陸國泰財產保險各保險合約之期末損失率每增加5%，對於收益皆有帶來一定程度的影響，但透過再保安排之後，對損益之影響均已降低，達到分散風險的效果。

5. 保險風險集中之說明

(1) 本公司

① 可能導致保險風險集中之情況：

A. 單一保險合約或少數相關合約

本公司截至民國105年6月30日為止對於各類發生頻率低，但損失幅度大之商業險種，皆已由核保、再保與風管等相關單位依本公司核保辦法或於專案會議進行審核與討論。

B. 非預期趨勢改變之暴險

本公司截至民國105年6月30日為止，本公司尚未發生非預期趨勢改變所致之暴險。

國泰世紀產物保險股份有限公司及子公司合併財務報表附註(續)

(金額除另有註明者外，均以新臺幣千元為單位)

C. 可能導致單一合約鉅額損失或對許多合約具有廣泛影響之重大訴訟或法律風險

為確保本公司與保戶保險契約權利，落實保險理賠訴訟案件進度管控，訂有「國泰產險協助訴訟案件受理辦法」。另本公司各單位均指派法令遵循人員，負責辦理法令遵循業務，將可能發生的法律風險降至最低。截至民國105年6月30日為止，並無導致單一合約鉅額損失或許多合約廣泛影響之重大訴訟或法律風險事件發生。

D. 不同風險間之關聯性及相互影響

當巨災事件發生時，除了承保案件將面臨大額理賠損失外，亦可能衍生出市場風險、信用風險、流動性風險等其他風險。為避免因巨災發生衍生出其他風險對於營運造成極大危害，本公司已訂定「經營危機應變作業準則」，針對事件成立經營危機處理小組，依部室權責執行資源統籌、資金調度等緊急任務，以保障保戶、公司權益及維護金融秩序。截至民國105年6月30日為止，尚無因巨災發生導致風險間相互影響之情形發生。

E. 當某關鍵變數已接近將重大影響未來現金流量水準時之顯著非線性關係。

自產險費率自由化第三階段實施以來，本公司即依主管機關規定，定期針對任意汽車險、商業火險與住宅火險進行費率檢測，就實際損失率超過預期損失率達一定比例者，適度調高其費率，避免損失持續擴大。相關單位亦不定期觀察各項產品別損失率的趨勢變化，適時調整商品訂價與承保內容，以有效降低保險風險。

另於投資商品部分，定期監控部位風險值變化與進行現金流量分析，並輔以壓力測試，以控管重大風險因子波動之影響性。

此外亦每年就整體業務執行壓力測試，評估資產面與保險風險極端情境對公司財務狀況之衝擊，了解主要風險因子，以提前調整因應。

F. 地區別及營運部門別之集中

本公司地震、颱風等巨災保險較集中於台北、桃竹、嘉南與高屏等地區。

國泰世紀產物保險股份有限公司及子公司合併財務報表附註(續)
(金額除另有註明者外，均以新臺幣千元為單位)

- ② 保險風險集中之揭露包括說明持有再保險前後，用以辨認各保險風險集中之共同特徵以及與該共同特徵有關之保險負債可能暴險之指標。

下表係本公司民國105年4月1日至6月30日及民國105年1月1日至6月30日持有再保險前後，各險別風險集中情況：

險 別	105年4月1日至6月30日				
	保費收入	再保費收入	再保費支出	淨保費收入	百分比%
火災保險	\$981,399	\$36,094	\$739,284	\$278,209	7.20%
海上保險	152,643	2,867	120,849	34,661	0.90%
陸空保險	1,989,287	12,060	118,408	1,882,939	48.77%
責任保險	268,185	30	96,135	172,080	4.46%
保證保險	18,349	215	9,327	9,237	0.24%
其他財產保險	127,985	12,079	47,106	92,958	2.41%
傷害保險	735,465	1,724	35,114	702,075	18.18%
健康保險	71,225	-	(13)	71,238	1.84%
強制汽車責任保險	759,821	174,151	\$316,321	617,651	16.00%
合 計	\$5,104,359	\$239,220	\$1,482,531	\$3,861,048	100.00%

險 別	105年1月1日至6月30日				
	保費收入	再保費收入	再保費支出	淨保費收入	百分比%
火災保險	\$1,436,596	\$70,747	\$1,076,843	\$430,500	5.70%
海上保險	304,041	6,418	234,508	75,951	1.01%
陸空保險	3,962,883	11,888	186,571	3,788,200	50.14%
責任保險	548,426	151	191,175	357,402	4.73%
保證保險	77,175	722	53,544	24,353	0.32%
其他財產保險	265,443	17,854	94,544	188,753	2.50%
傷害保險	1,454,577	3,316	155,281	1,302,612	17.24%
健康保險	126,593	-	(5)	126,598	1.68%
強制汽車責任保險	1,496,507	384,049	620,137	1,260,419	16.68%
合 計	\$9,672,241	\$495,145	\$2,612,598	\$7,554,788	100.00%

國泰世紀產物保險股份有限公司及子公司合併財務報表附註(續)
(金額除另有註明者外，均以新臺幣千元為單位)

- ③ 揭露有關財產保險業對於發生頻率低但影響極大之風險之過去管理績效，可協助使用者評估該等風險相關現金流量之不確定性。

對財產保險業而言，地震、颱風與洪水等天災造成之災害，及連環性重大賠案之發生，所帶來之衝擊較為巨大。

本公司為控管發生頻率低但影響極大之風險，皆會針對天災事件、特殊承保標的(例如民營電廠、橋墩工程等)進行風險評估，並定期舉辦損害防阻研討會，以期協助客戶降低災害發生率。

(2) 子公司大陸國泰財產保險

- ① 可能導致保險風險集中之情況：

A. 非預期趨勢改變之暴險。

子公司大陸國泰財產保險主要透過制定嚴謹的核保核賠策略、合理運用再保險安排以及對理賠數據進行定期監控分析等方式，以降低非預期風險變動對日常經營活動的影響。

B. 不同風險間之關聯性及相互影響。

當重大事件發生時，公司可能面臨承保案件的大額理賠損失，或是本身有形無形資產價值的大幅減損，亦可能衍生出市場風險、信用風險、流動性風險等其他風險。為確保各級主管暨相關單位能迅速掌握重大之事件狀況，子公司大陸國泰財產保險已訂定「國泰產險重大突發事件應急報告制度」及各類應急預案，將視事故起因及影響範圍，成立相應突發事件應急指揮中心，由總經理或其指定人員擔任召集人，指揮相關單位及時因應，以保障保戶人身財產安全與公司權益，確保公司各項作業平穩運行。民國105年1月1日至6月30日並無重大事件發生。

國泰世紀產物保險股份有限公司及子公司合併財務報表附註(續)
(金額除另有註明者外，均以新臺幣千元為單位)

② 下表係子公司大陸國泰財產保險民國105年4月1日至6月30日及民國105年1月1日至6月30日持有再保險前後，各險別風險集中情況：

險 別	105年4月1日至6月30日				
	保費收入	再保費收入	再保費支出	淨保費收入	百分比%
火災保險	\$68,066	\$872	\$41,841	\$27,097	3.36%
海上保險	7,370	447	7,223	594	0.07%
責任保險	49,623	80	35,914	13,789	1.72%
保證保險	5	7	2	10	0.00%
其他財產保險	527,031	(767)	4,362	521,902	64.90%
強制汽車責任保險	240,825	-	-	240,825	29.95%
合 計	\$892,920	\$639	\$89,342	\$804,217	100.00%

險 別	105年1月1日至6月30日				
	保費收入	再保費收入	再保費支出	淨保費收入	百分比%
火災保險	\$149,335	\$561	\$98,141	\$51,755	3.38%
海上保險	15,657	(948)	4,554	10,155	0.66%
責任保險	106,701	(479)	66,045	40,177	2.63%
保證保險	1,113	7	556	564	0.04%
其他財產保險	972,344	(178)	6,645	965,521	63.11%
強制汽車責任保險	461,654	-	-	461,654	30.18%
合 計	\$1,706,804	\$(1,037)	\$175,941	\$1,529,826	100.00%

國泰世紀產物保險股份有限公司及子公司合併財務報表附註(續)
(金額除另有註明者外，均以新臺幣千元為單位)

6. 理賠發展趨勢

(1) 本公司

	99.7.1-	100.7.1-	101.7.1-	102.7.1-	103.7.1-	104.7.1-		
	-99.6.30	100.6.30	101.6.30	102.6.30	103.6.30	104.6.30	105.6.30	總計
累積理賠估計金額：								
承保年底	\$10,316,711	\$5,408,275	\$4,851,463	\$5,576,672	\$6,483,154	\$7,170,324	\$10,927,997	
第一年後	12,992,396	5,667,748	5,603,829	5,804,078	6,675,204	7,441,579		
第二年後	13,221,749	5,849,408	5,722,516	5,725,506	6,617,394			
第三年後	13,129,395	5,850,808	5,735,543	5,691,140				
第四年後	13,199,933	5,832,373	5,854,710					
第五年後	13,356,179	5,824,559						
第六年後	13,144,817							
累積理賠估計金額	13,144,817	5,824,559	5,854,710	5,691,140	6,617,394	7,441,579	10,927,997	\$55,502,196
累積理賠金額	13,109,569	5,768,620	5,799,471	5,519,627	6,248,400	6,570,480	4,351,825	47,367,992
小計	35,248	55,939	55,239	171,513	368,994	871,099	6,576,172	8,134,204
調節事項	-	-	-	-	-	-	112,445	112,445
於資產負債表認列之金額	\$35,248	\$55,939	\$55,239	\$171,513	\$368,994	\$871,099	\$6,688,617	\$8,246,649

註：本表上半部係說明財產保險業隨時間估計各承保年度之理賠金額。下半部係將累積理賠金額調節至資產負債表。

本表不含強制險賠款準備1,909,696千元及分入賠款準備—非強制險93,569千元。

國泰世紀產物保險股份有限公司及子公司合併財務報表附註(續)
(金額除另有註明者外，均以新臺幣千元為單位)

(2) 子公司大陸國泰財產保險

	-100.6.30	100.7.1- 101.6.30	101.7.1- 102.6.30	102.7.1- 103.6.30	103.7.1- 104.6.30	104.7.1- 105.6.30	合計
累計賠付款項估計額：							
至 100.12.31	\$355,211						
至 101.12.31	318,125	\$988,066					
至 102.12.31	334,827	830,023	\$1,444,788				
至 103.12.31	345,377	790,324	1,308,103	\$1,960,965			
至 104.12.31	332,129	790,705	1,295,357	1,766,271	\$2,148,520		
至 105.6.30	328,932	788,660	1,283,198	1,745,558	1,973,924	\$1,122,548	
累計賠付款項估計額	328,932	788,660	1,283,198	1,745,558	1,973,924	1,122,548	\$7,242,820
累計已支付的賠付款項	328,681	771,946	1,248,459	1,657,081	1,463,329	432,286	5,901,782
小計	251	16,714	34,739	88,477	510,595	690,262	1,341,038
間接理賠費用貼現及風險邊際							60,471
於資產負債表認列之金額							<u>\$1,401,509</u>

(3) 子公司越南國泰產險

由於子公司越南國泰產險尚屬開業草創階段，理賠數據未臻完整，已發生未報案未決賠款準備金是依越南財政部2842/BTC/QLBH建議，依自留保費5%提存，尚未有損失發展趨勢之經驗資料。

國泰世紀產物保險股份有限公司及子公司合併財務報表附註(續)
(金額除另有註明者外，均以新臺幣千元為單位)

7. 金融工具之種類

	105.6.30	104.12.31	104.6.30
<u>金融資產</u>			
透過損益按公允價值衡量之金融資產：			
持有供交易	\$1,646,081	\$1,988,360	\$1,678,653
備供出售之金融資產	9,474,503	8,100,725	8,721,303
持有至到期日金融資產	4,883,113	4,462,088	3,377,754
放款及應收款：			
現金及約當現金(不含庫存現金)	11,713,932	12,504,493	7,750,987
無活絡市場之債務工具投資	3,368,685	3,686,683	3,593,559
應收款項	2,427,156	2,711,388	2,558,261
放款	362,385	366,255	365,974
存出保證金	1,427,243	1,473,268	1,602,032
小計	19,299,401	20,742,087	15,870,813
合計	\$35,303,098	\$35,293,260	\$29,648,523
<u>金融負債</u>			
透過損益按公允價值衡量之金融負債：			
持有供交易	\$16,951	\$192,554	\$50,203
攤銷後成本衡量之金融負債：			
應付款項	2,984,771	3,084,816	2,973,220
特別股負債	1,000,000	1,000,000	1,000,000
合計	\$4,001,722	\$4,277,370	\$4,023,423

8. 財務風險管理目標及政策

合併公司財務風險管理目標主要為管理營運活動相關之市場風險、信用風險及流動性風險，合併公司依母公司之政策及風險偏好，進行前述風險之辨認、衡量及管理。

合併公司對於前述財務風險管理已依相關規範建立適當之政策、程序及內部控制，重要財務活動須經董事會及審計委員會依相關規範及內部控制制度進行覆核。於財務管理活動執行期間，合併公司須確實遵循所訂定之財務風險管理之相關規定。

國泰世紀產物保險股份有限公司及子公司合併財務報表附註(續)
(金額除另有註明者外，均以新臺幣千元為單位)

(1) 市場風險

合併公司之市場風險係金融工具因市場價格變動，導致其公允價值或現金流量波動之風險，市場風險主要包括匯率風險、利率風險及其他價格風險(例如權益工具)。

實務上極少發生單一風險變數單獨變動之情況，且各風險變數之變動通常具關聯性，惟以下各風險之敏感度分析並未考慮相關風險變數之交互影響。

① 匯率風險

合併公司因持有國外特定金錢信託投資而暴露於美元與新臺幣之匯率變動風險。由於投資部位之金額係屬重大，故合併公司針對此一部份之投資活動執行遠期外匯合約避險。

合併公司另有因非功能性貨幣計價之營業活動再保業務而產生之匯率風險。由於此類型交易通常收現期間較短，評估匯率波動不大，故合併公司原則上並不針對此類型交易進行避險。

合併公司避險工具之條件與被避險項目之條件經自行評估係屬相同，以使避險有效性最大化。

② 利率風險

利率風險係因市場利率之變動而導致金融工具之公允價值或未來現金流量波動之風險，合併公司之利率風險主要係來自於分類為備供出售金融資產之浮動利率投資及固定利率之特別股負債。

③ 權益價格風險

合併公司持有國內外之上市櫃權益證券，其公允價值會因該等投資標的未來價值之不確定性而受影響。合併公司持有之上市櫃及未上市櫃權益證券皆分別包含於持有供交易及備供出售類別。合併公司藉由多角化投資並針對單一及整體之權益證券投資設定限額，以管理權益證券之價格風險。

國泰世紀產物保險股份有限公司及子公司合併財務報表附註(續)
(金額除另有註明者外，均以新臺幣千元為單位)

(2) 信用風險

① 信用風險管理政策

合併公司僅與已經核可且信用良好之第三人交易，合併公司政策並規定與客戶進行信用交易前，需經信用確認程序，並持續評估應收保費與應收票據回收情形，故合併公司的壞帳情形良好。另若交易對手發生信用不良之情事，合併公司將逕行暫停相關之合約，待其回復交易狀態後始得繼續相關權利義務之行使。

合併公司之擔保放款業務均經核可，亦經合併公司執行信用確認程序並取得交易對手提供之不動產作為擔保，若交易對手發生信用不良之情事，經提示後合併公司得逕行就擔保之不動產執行相關之權利，確保合併公司相關之權益不受損害。

合併公司從事金融交易所暴露之信用風險，包括發行人信用風險、交易對手信用風險及標的資產信用風險：

- A. 發行人信用風險係指合併公司持有金融債務工具或存放於銀行之存款，因發行人(或保證人)或銀行，發生違約、破產或清算而未依約定條件履行償付(或代償)義務，而使合併公司蒙受財務損失之風險。
- B. 交易對手信用風險係指與合併公司承作金融工具之交易對手於約定日期未履行交割或支付義務，而使合併公司蒙受財務損失之風險。
- C. 標的資產信用風險係指因金融工具所連結之標的資產信用品質轉弱、信用貼水上升、信用評等調降或發生符合契約約定之違約情事而產生損失之風險。

國泰世紀產物保險股份有限公司及子公司合併財務報表附註(續)
(金額除另有註明者外，均以新臺幣千元為單位)

② 信用風險集中度分析

A. 下表為合併公司金融資產之信用風險暴險金額之地區分佈：

日期：105年6月30日	信用風險暴險金額-地區別					
金融資產	臺灣	紐澳	歐洲	美洲	新興市場 與其他	合計
現金及約當現金	\$5,550,626	\$106	\$62,775	\$275,080	\$5,825,345	\$11,713,932
透過損益按公允價值衡 量之金融資產	1,452,802	-	-	-	193,279	1,646,081
備供出售之金融資產	6,961,503	-	389,831	262,680	1,860,489	9,474,503
無活絡市場之債務工具 投資	1,600,000	-	347,067	654,095	767,523	3,368,685
持有至到期日金融資產	206,451	-	832,472	2,655,630	1,188,560	4,883,113
合計	\$15,771,382	\$106	\$1,632,145	\$3,847,485	\$9,835,196	\$31,086,314
各地區佔整體比例	50.73%	0.00%	5.25%	12.38%	31.64%	100.00%

日期：104年12月31日	信用風險暴險金額-地區別					
金融資產	臺灣	紐澳	歐洲	美洲	新興市場 與其他	合計
現金及約當現金	\$5,485,530	\$-	\$58,273	\$841,130	\$6,119,560	\$12,504,493
透過損益按公允價值衡 量之金融資產	1,408,854	-	-	-	579,506	1,988,360
備供出售金融資產	5,799,270	-	398,491	247,748	1,655,216	8,100,725
無活絡市場之債務工具 投資	1,600,000	-	355,325	672,062	1,059,296	3,686,683
持有至到期日金融資產	207,094	-	852,253	2,208,347	1,194,394	4,462,088
合計	\$14,500,748	\$-	\$1,664,342	\$3,969,287	\$10,607,972	\$30,742,349
各地區佔整體比例	47.17%	0.00%	5.41%	12.91%	34.51%	100.00%

國泰世紀產物保險股份有限公司及子公司合併財務報表附註(續)
(金額除另有註明者外，均以新臺幣千元為單位)

日期：104年6月30日	信用風險暴險金額-地區別					
金融資產	臺灣	紐澳	歐洲	美洲	新興市場 與其他	合計
現金及約當現金	\$4,455,918	\$254	\$40,077	\$669,871	\$2,584,867	\$7,750,987
透過損益按公允價值衡 量之金融資產	1,425,035	-	-	-	253,618	1,678,653
備供出售之金融資產	7,018,859	-	240,813	202,314	1,259,317	8,721,303
無活絡市場之債務工具 投資	1,600,000	-	333,757	633,536	1,026,266	3,593,559
持有至到期日金融資產	190,595	-	1,008,910	1,114,372	1,063,877	3,377,754
合 計	\$14,690,407	\$254	\$1,623,557	\$2,620,093	\$6,187,945	\$25,122,256
各地區佔整體比例	58.48%	0.00%	6.46%	10.43%	24.63%	100.00%

③ 信用風險品質分析

A. 下表為合併公司金融資產之信用品質分類：

日期：105年6月30日	金融資產之信用品質				
金融資產	正常資產		已逾期 但未減損	已減損	合計
	投資等級	非投資等級			
現金及約當現金	\$11,713,932	\$-	\$-	\$-	\$11,713,932
透過損益按公允價值衡 量之金融資產	1,646,081	-	-	-	1,646,081
備供出售之金融資產	9,474,503	-	-	-	9,474,503
無活絡市場之債務工具 投資	3,368,685	-	-	-	3,368,685
持有至到期日金融資產	4,883,113	-	-	-	4,883,113
合 計	\$31,086,314	\$-	\$-	\$-	\$31,086,314

國泰世紀產物保險股份有限公司及子公司合併財務報表附註(續)
(金額除另有註明者外，均以新臺幣千元為單位)

日期：104年12月31日	金融資產之信用品質				
	正常資產		已逾期 但未減損	已減損	合計
	投資等級	非投資等級			
現金及約當現金	\$12,504,493	\$-	\$-	\$-	\$12,504,493
透過損益按公允價值衡量 之金融資產	1,988,360	-	-	-	1,988,360
備供出售金融資產	8,100,725	-	-	-	8,100,725
無活絡市場之債務工具 投資	3,686,683	-	-	-	3,686,683
持有至到期日金融資產	4,462,088	-	-	-	4,462,088
合 計	\$30,742,349	\$-	\$-	\$-	\$30,742,349

日期：104年6月30日	金融資產之信用品質				
	正常資產		已逾期 但未減損	已減損	合計
	投資等級	非投資等級			
現金及約當現金	\$7,750,987	\$-	\$-	\$-	\$7,750,987
透過損益按公允價值衡量 之金融資產	1,678,653	-	-	-	1,678,653
備供出售之金融資產	8,721,303	-	-	-	8,721,303
無活絡市場之債務工具 投資	3,593,559	-	-	-	3,593,559
持有至到期日金融資產	3,377,754	-	-	-	3,377,754
合 計	\$25,122,256	\$-	\$-	\$-	\$25,122,256

註：投資等級係指信評BBB-以上評等，非投資等級係指未達BBB-以上。

國泰世紀產物保險股份有限公司及子公司合併財務報表附註(續)
(金額除另有註明者外，均以新臺幣千元為單位)

B. 放款

日期：105年6月30日

擔保放款	未逾期亦未減損部位金額			已逾期但未減 損部位金額	已減損部 位金額	合計 (EIR本金)	已提列損失 準備金額	淨額
	優良	良好	一般					
個人消金	\$151,972	\$-	\$-	\$-	\$136,065	\$288,037	\$2,799	\$285,238
法人企金	62,390	-	-	-	16,200	78,590	1,443	77,147
合計	\$214,362	\$-	\$-	\$-	\$152,265	\$366,627	\$4,242	\$362,385

日期：104年12月31日

擔保放款	未逾期亦未減損部位金額			已逾期但未減 損部位金額	已減損部 位金額	合計 (EIR本金)	已提列損失 準備金額	淨額
	優良	良好	一般					
個人消金	\$170,367	\$-	\$-	\$-	\$121,836	\$292,203	\$3,023	\$289,180
法人企金	62,280	-	-	-	16,200	78,480	1,405	77,075
合計	\$232,647	\$-	\$-	\$-	\$138,036	\$370,683	\$4,428	\$366,255

日期：104年6月30日

擔保放款	未逾期亦未減損部位金額			已逾期但未減 損部位金額	已減損部 位金額	合計 (EIR本金)	已提列損失 準備金額	淨額
	優良	良好	一般					
個人消金	\$166,832	\$-	\$-	\$-	\$119,899	\$286,731	\$2,846	\$283,885
法人企金	60,440	-	-	-	22,500	82,940	851	82,089
合計	\$227,272	\$-	\$-	\$-	\$142,399	\$369,671	\$3,697	\$365,974

(3) 作業風險

主旨為規避公司因內部控制不當、人為舞弊貪污、管理疏失致使企業面臨潛在之損失。公司已依業務性質建立前檯、中檯及後檯各自獨立之作業流程及電腦系統，並透過嚴格的內部控制制度、內部稽核、外部核閱及法令遵循等機制，有效管理作業風險。本公司並已訂定施行『作業風險損失事件通報辦法』並透過『作業風險損失事件通報系統』，建立損失經驗資料庫。

國泰世紀產物保險股份有限公司及子公司合併財務報表附註(續)
(金額除另有註明者外，均以新臺幣千元為單位)

(4) 流動性風險

① 流動性風險之來源

金融商品之流動性風險可分為「資金流動性風險」及「市場流動性風險」。「資金流動性風險」係指無法將資產變現或取得足夠資金，以致不能履行到期責任之風險；「市場流動性風險」係指由於市場深度不足或失序，處理或抵銷所持部位時面臨市價顯著變動之風險。

② 流動性風險之管理情形

合併公司已依業務特性評估與監控短期現金流量情形，建置完善之資金流動性風險管理機制，且考量市場交易量與其所持部位之相稱性審慎管理市場流動性風險，另合併公司對異常及緊急狀況之資金需求已擬定應變計劃，以處理重大流動性風險。

合併公司依實際管理需求或特殊情況，採用模型評估現金流量風險，例如現金流量模型或壓力測試模型。

壓力測試(stress testing)分析，係測試在極端異常之不利情境下，資金流動性之變動情形，以確保資金流動性。壓力情境包括重大之市場波動、各種信用事件發生及非預期之金融市場資金流動性緊縮等可能產生資金流動性壓力之假設，以衡量在不影響正常業務與營運之前提下，公司整體資金供給、需求與各期間正負資金缺口變動情形。

若產生壓力情境之資金缺口時，風險管理部除進行內部討論外，並將結果呈報管理階層及提供資金調度管理單位參考，並採取必要程序以防止壓力事件之發生。

③ 下表為合併公司金融負債之合約所載付款之到期情形，依據最早可能被要求還款之日期並以其未折現現金流量編製，所列金額亦包括約定之利息。

國泰世紀產物保險股份有限公司及子公司合併財務報表附註(續)
(金額除另有註明者外，均以新臺幣千元為單位)

日期：105年6月30日

負債	帳面金額	合約現金 流量	6個月以內	6-12個月	1-2年	2-5年	超過5年
應付款項	\$2,984,771	\$1,626,663	\$1,607,065	\$8,933	\$3,377	\$7,288	\$-
透過損益按公允價值 衡量之金融負債	16,951	16,951	10,951	5,420	580	-	-
特別股負債	1,000,000	1,000,000	-	-	-	1,000,000	-

日期：104年12月31日

負債	帳面金額	合約 現金流量	6個月以內	6-12個月	1-2年	2-5年	超過5年
應付款項	\$3,084,816	\$1,510,574	\$1,483,552	\$14,998	\$6,207	\$5,817	\$-
透過損益按公允價值 衡量之金融負債	192,554	194,195	160,082	26,722	7,391	-	-
特別股負債	1,000,000	1,000,000	-	-	-	1,000,000	-

日期：104年6月30日

負債	帳面金額	合約現金 流量	6個月以內	6-12個月	1-2年	2-5年	超過5年
應付款項	\$2,973,220	\$1,604,222	\$1,587,766	\$8,441	\$3,860	\$4,155	\$-
透過損益按公允價值 衡量之金融負債	50,203	50,203	39,605	9,381	1,217	-	-
特別股負債	1,000,000	1,000,000	-	-	-	1,000,000	-

(5) 市場風險分析

市場風險係指匯率及商品價格、利率、信用價差及股票價格等市場風險因素出現變動，可能導致本公司及子公司之收益或投資組合價值減少之風險。

本公司持續運用風險值(Value at Risk, VaR)及壓力測試等市場風險管理工具，以完整有效地衡量、監控與管理市場風險。

① 風險值

風險值係用以衡量投資組合於特定之期間和信賴水準(confidence level)下，因市場風險因子變動導致投資組合可能產生之最大潛在損失。本公司及子公司目前以99%之信賴水準計算未來一日(一週、雙週、...)之風險值。

國泰世紀產物保險股份有限公司及子公司合併財務報表附註(續)
(金額除另有註明者外，均以新臺幣千元為單位)

風險值模型必須能夠合理、完整、正確的衡量該金融工具或投資組合之最大潛在風險，方能作為本公司及子公司管理風險之模型；使用於管理風險之風險值模型，必須持續地進行模型驗證與回溯測試，以顯示該模型能夠合理有效衡量金融工具或投資組合之最大潛在風險。

② 壓力測試

在風險值模型之外，本公司及子公司定期以壓力測試衡量極端異常事件發生時之潛在風險。壓力測試係衡量一系列金融變數出現極端變動時，對投資組合價值之潛在影響。

目前本公司及子公司定期採用因子敏感度分析及假設情境模擬分析等方法，進行部位之壓力測試，該測試已能包含各種歷史情境中各項風險因子變動所造成之部位損失：

A. 因子敏感度分析(Simple Sensitivity)

因子敏感度分析係衡量特定風險因子變動所造成之投資組合價值變動金額。

B. 情境分析(Scenario Analysis)

情境分析係衡量假設之壓力事件發生時，對投資部位總價值所造成之變動金額，其方法包括：

a. 歷史情境：

選取歷史事件發生期間，將該期間風險因子之波動情形加入目前之投資組合，並計算投資組合於該事件發生所產生之虧損金額。

b. 假設情境：

對未來有可能會發生之市場極端變動，進行合理預期之假設，將其相關風險因子之變動加入目前之投資組合，並衡量投資部位於該事件發生所產生之虧損金額。

風險管理部定期進行歷史情境與假設情境之壓力測試報告，以作為公司風險分析、風險預警與業務管理之依據。

國泰世紀產物保險股份有限公司及子公司合併財務報表附註(續)
(金額除另有註明者外，均以新臺幣千元為單位)

日期：105年6月30日	壓力測試表	
風險因子	變動數 (+/-)	部位損益變動
權益風險(股價指數)	-10%	\$(506,051)
利率風險(殖利率曲線)	20bp	(154,691)
匯率風險(匯率)	美金兌台幣貶值1元	(99,571)
商品風險(商品價格)	-10%	-

日期：105年6月30日		損益	權益
匯率風險敏感度	歐元升值1%	\$113	\$674
	人民幣升值1%	11,448	751
	港幣升值1%	222	3,198
	台幣升值1%	(30,514)	(6,745)
利率風險敏感度	殖利率曲線(美金)平移上升1bp	(5,403)	(108)
	殖利率曲線(人民幣)平移上升1bp	(24)	(66)
	殖利率曲線(台幣)平移上升1bp	(879)	(1,255)
權益證券價格敏感度	權益證券價格上升1%	-	50,605

日期：104年12月31日	壓力測試表	
風險因子	變動數 (+/-)	部位損益變動
權益風險(股價指數)	-10%	\$(426,608)
利率風險(殖利率曲線)	20bp	(145,720)
匯率風險(匯率)	美金兌台幣貶值1元	(116,285)
商品風險(商品價格)	-10%	-

日期：104年12月31日		損益	權益
匯率風險敏感度	歐元升值1%	\$132	\$831
	人民幣升值1%	16,208	792
	港幣升值1%	737	2,923
	台幣升值1%	(37,243)	(7,934)
利率風險敏感度	殖利率曲線(美金)平移上升1bp	(4,691)	(118)
	殖利率曲線(人民幣)平移上升1bp	(49)	(71)
	殖利率曲線(台幣)平移上升1bp	(1,087)	(1,271)
權益證券價格敏感度	權益證券價格上升1%	-	42,661

國泰世紀產物保險股份有限公司及子公司合併財務報表附註(續)
(金額除另有註明者外，均以新臺幣千元為單位)

日期：104年6月30日	壓力測試表	
風險因子	變動數 (+/-)	部位損益變動
權益風險(股價指數)	-10%	\$(460,774)
利率風險(殖利率曲線)	20bp	(124,463)
匯率風險(匯率)	美金兌台幣貶值1元	(115,748)
商品風險(商品價格)	-10%	-

日期：104年6月30日		損益	權益
匯率風險敏感度	歐元升值1%	\$132	\$478
	人民幣升值1%	18,811	829
	港幣升值1%	112	2,578
	台幣升值1%	(36,692)	(5,589)
利率風險敏感度	殖利率曲線(美金)平移上升1bp	(3,051)	(122)
	殖利率曲線(人民幣)平移上升1bp	(514)	(73)
	殖利率曲線(台幣)平移上升1bp	(1,147)	(1,317)
權益證券價格敏感度	權益證券價格上升1%	-	46,077

9. 金融工具之公允價值資訊

(1) 公允價值所採用之評價技術及假設

公允價值係指於衡量日，市場參與者間在有秩序之交易中出售資產所能收取或移轉負債所需支付之價格。合併公司衡量或揭露金融資產及金融負債公允價值所使用之方法及假設如下：

- A. 現金及約當現金、應收款項及應付款項之帳面金額為公允價值之合理近似值，主要係因此類工具之到期期間短。
- B. 於活絡市場交易且具標準條款與條件之金融資產及金融負債，其公允價值係參照市場報價決定(例如，上市櫃股票、受益憑證、債券及期貨等)。

國泰世紀產物保險股份有限公司及子公司合併財務報表附註(續)

(金額除另有註明者外，均以新臺幣千元為單位)

- C. 無活絡市場交易之權益工具(例如，上市櫃私募股票、無活絡市場之公開發行公司股票及未公開發行公司股票)採市場基礎比較法估計公允價值，係以相同或可比公司權益工具之市場交易所產生之價格及其他攸關資訊(例如缺乏流通性折價因素、類似公司股票本益比、類似公司股票股價淨值比等輸入值)推估公允價值。
- D. 無活絡市場報價之債務類工具投資，公允價值係以交易對手報價或評價技術決定，評價技術係以現金流量折現分析為基礎決定，其利率及折現率等假設主要係參考類似工具相關資訊(例如櫃買中心參考殖利率曲線、Reuters商業本票利率平均報價及信用風險等資訊)。
- E. 無活絡市場報價之衍生金融工具，其中屬非選擇權衍生金融工具，係採用交易對手報價或存續期間適用之殖利率曲線以現金流量折現分析計算公允價值；屬選擇權衍生金融工具，則採用交易對手報價、適當之選擇權定價模式(例如Black-Scholes模型)或其他評價方法(例如，Monte Carlo Simulation)計算公允價值。
- F. 本公司對櫃檯買賣之衍生工具合約信用風險評價之調整主要可區分為貸方評價調整(Credit value adjustments, "CVA")及借方評價調整(Debit value adjustments, "DVA")，藉以反映交易對手(CVA)或本公司(DVA)可能拖欠還款及未必可收取交易的全部市場價值之可能性。本公司於考量交易對手違約機率(Probability of default, "PD") (在本公司無違約之條件下)，並納入交易對手的違約損失率(Loss given default, "LGD")後乘以交易對手違約暴險金額(Exposure at default, "EAD")，計算得出貸方評價調整(CVA)。反之，以本公司違約機率(在交易對手無違約之條件下)，考量本公司違約損失率後乘以本公司違約暴險金額，計算得出借方評價調整(DVA)。本公司採用外部信評機構公告之各評等所對應違約機率估計PD、參考學者Jon Gregory及國外金融機構經驗統一採60%估計LGD、採OTC衍生工具之市價評估方法估計EAD，將信用風險評價調整納入金融工具公允價值計算考量，以分別反映交易對手信用風險及本公司信用品質。

國泰世紀產物保險股份有限公司及子公司合併財務報表附註(續)
(金額除另有註明者外，均以新臺幣千元為單位)

(2) 以攤銷後成本衡量金融工具之公允價值

合併公司以攤銷後成本衡量之金融工具中，除現金及約當現金、應收款項、應付款項之帳面金額為公允價值之合理近似值外，其餘以攤銷後成本衡量之金融資產及金融負債之公允價值列示如下：

	帳面金額			公允價值		
	105.6.30	104.12.31	104.6.30	105.6.30	104.12.31	104.6.30
金融資產						
持有至到期日金融資產	\$4,883,113	\$4,462,088	\$3,377,754	\$5,014,689	\$4,464,874	\$3,350,930
無活絡市場之債務工具投資	3,368,685	3,686,683	3,593,559	3,459,756	3,729,609	3,633,693

10. 公允價值層級

(1) 公允價值層級定義

以公允價值衡量或揭露之所有資產及負債，係按對整體公允價值衡量具重要性之最低等級輸入值，歸類其所屬公允價值層級。各等級輸入值如下：

第一等級：於衡量日可取得之相同資產或負債於活絡市場之報價(未經調整)。

第二等級：資產或負債直接或間接之可觀察輸入值，但包括於第一等級之報價者除外。

第三等級：資產或負債之不可觀察輸入值。

對以重複性基礎認列於財務報表之資產及負債，於每一報導期間結束日重評估其分類，以決定是否發生公允價值層級之各等級間之移轉。

國泰世紀產物保險股份有限公司及子公司合併財務報表附註(續)
(金額除另有註明者外，均以新臺幣千元為單位)

(2) 公允價值衡量之層級資訊

合併公司未有非重複性按公允價值衡量之資產，重複性資產及負債之公允價值層級資訊列示如下：

民國105年6月30日：

以公允價值衡量之 金融工具項目	105.06.30			
	第一等級	第二等級	第三等級	合計
<u>非衍生金融工具</u>				
資產				
透過損益按公允價值衡 量之金融資產				
受益憑證	\$1,580,723	\$-	\$-	\$1,580,723
備供出售金融資產				
股票	3,747,725	-	624,000	4,371,725
債券	591,016	1,581,432	-	2,172,448
受益憑證	2,056,553	873,777	-	2,930,330
<u>衍生金融工具</u>				
資產				
透過損益按公允價值衡 量之金融資產				
遠期外匯合約	-	65,358	-	65,358
負債				
透過損益按公允價值衡 量之金融負債				
遠期外匯合約	-	16,951	-	16,951

國泰世紀產物保險股份有限公司及子公司合併財務報表附註(續)
(金額除另有註明者外，均以新臺幣千元為單位)

民國104年12月31日：

以公允價值衡量之 金融工具項目	104.12.31			
	第一等級	第二等級	第三等級	合計
<u>非衍生金融工具</u>				
資產				
透過損益按公允價值衡 量之金融資產				
股票	\$17,005	\$-	\$-	\$17,005
受益憑證	1,970,915	-	-	1,970,915
備供出售金融資產				
股票	2,630,541	-	600,000	3,230,541
債券	606,863	1,758,297	-	2,365,160
受益憑證	2,020,472	484,552	-	2,505,024
<u>衍生金融工具</u>				
資產				
透過損益按公允價值衡 量之金融資產				
遠期外匯合約	-	440	-	440
負債				
透過損益按公允價值衡 量之金融負債				
遠期外匯合約	-	192,554	-	192,554

國泰世紀產物保險股份有限公司及子公司合併財務報表附註(續)
(金額除另有註明者外，均以新臺幣千元為單位)

民國104年6月30日：

以公允價值衡量之 金融工具項目	104.06.30			
	第一等級	第二等級	第三等級	合計
<u>非衍生金融工具</u>				
資產				
透過損益按公允價值衡 量之金融資產				
股票	\$9,660	\$-	\$-	\$9,660
受益憑證	1,641,529	-	-	1,641,529
備供出售金融資產				
股票	3,235,057	-	978,300	4,213,357
債券	587,729	1,916,495	-	2,504,224
受益憑證	1,651,397	352,325	-	2,003,722
<u>衍生金融工具</u>				
資產				
透過損益按公允價值衡 量之金融資產				
遠期外匯合約	-	27,464	-	27,464
負債				
透過損益按公允價值衡 量之金融負債				
遠期外匯合約	-	50,203	-	50,203

國泰世紀產物保險股份有限公司及子公司合併財務報表附註(續)
(金額除另有註明者外，均以新臺幣千元為單位)

公允價值層級第一等級與第二等級間之移轉

於民國105及104年1月1日至6月30日間，合併公司重複性公允價值衡量之資產及負債，並無公允價值層級第一等級與第二等級間之移轉。

重複性公允價值層級第三等級之變動明細

合併公司重複性公允價值衡量之資產及負債屬公允價值層級第三等級者，期初至期末餘額之調節列示如下：

<u>備供出售金融資產</u>	<u>股票</u>
105.1.1	\$600,000
105.1.1至105.6.30認列總利益(損失)：	
認列於其他綜合損益	
(列報於「備供出售金融資產未實現評價損益」)	24,000
105.6.30	<u>\$624,000</u>
104.1.1	\$952,200
104.1.1至104.6.30認列總利益(損失)：	
認列於其他綜合損益	
(列報於「備供出售金融資產未實現評價損益」)	26,100
104.6.30	<u>\$978,300</u>

上述認列於損益之總利益(損失)中，與截至民國105年及104年6月30日持有之資產相關之(損)益均為0千元。

國泰世紀產物保險股份有限公司及子公司合併財務報表附註(續)
(金額除另有註明者外，均以新臺幣千元為單位)

公允價值層級第三等級之重大不可觀察輸入值資訊

合併公司公允價值層級第三等級之重複性公允價值衡量之資產，用於公允價值衡量之重大不可觀察輸入值如下表所列示：

民國105年6月30日：

金融資產： 備供出售 股票	評價技術	重大不可觀察輸入值		輸入值與公允價值關係	輸入值與公允價值關係之敏感度分析價值關係
		重大不可觀察輸入值	量化資訊		
	市場基礎比較法	缺乏流通性折價	35%	缺乏流通性之程度越高，公允價值估計數越低	當缺乏流通性之百分比上升/下降5%，對合併公司權益將減少48,000千元/增加48,000千元

民國104年12月31日：

金融資產： 備供出售 股票	評價技術	重大不可觀察輸入值		輸入值與公允價值關係	輸入值與公允價值關係之敏感度分析價值關係
		重大不可觀察輸入值	量化資訊		
	市場基礎比較法	缺乏流通性折價	0%	採用最近一次交易價格作為公允價值衡量	無

民國104年6月30日：

金融資產： 備供出售 股票	評價技術	重大不可觀察輸入值		輸入值與公允價值關係	輸入值與公允價值關係之敏感度分析價值關係
		重大不可觀察輸入值	量化資訊		
	市場基礎比較法	缺乏流通性折價	35%	缺乏流通性之程度越高，公允價值估計數越低	無

國泰世紀產物保險股份有限公司及子公司合併財務報表附註(續)
(金額除另有註明者外，均以新臺幣千元為單位)

第三等級公允價值衡量之評價流程

合併公司風管部門負責進行公允價值驗證，藉獨立來源資料使評價結果貼近市場狀態、確認資料來源係獨立、可靠、與其他資源一致以及代表可執行價格，並於每一報導日依據集團會計政策須作重衡量或重評估之資產及負債之價值變動進行分析，以確保評價結果係屬合理。

(3) 非按公允價值衡量但須揭露公允價值之層級資訊

民國105年6月30日：

	第一等級	第二等級	第三等級	合計
僅揭露公允價值之資產：				
持有至到期日金融資產	\$-	\$5,014,689	\$-	\$5,014,689
無活絡市場之債務工具投資	-	3,459,756	-	3,459,756

民國104年12月31日：

	第一等級	第二等級	第三等級	合計
僅揭露公允價值之資產：				
持有至到期日金融資產	\$-	\$4,464,874	\$-	\$4,464,874
無活絡市場之債務工具投資	113,805	3,615,804	-	3,729,609

民國104年6月30日：

	第一等級	第二等級	第三等級	合計
僅揭露公允價值之資產：				
持有至到期日金融資產	\$-	\$3,350,930	\$-	\$3,350,930
無活絡市場之債務工具投資	93,160	3,540,533	-	3,633,693

國泰世紀產物保險股份有限公司及子公司合併財務報表附註(續)
(金額除另有註明者外，均以新臺幣千元為單位)

八、關係人交易

1. 合併公司與關係人之保費收入明細如下：

關 係 人 名 稱	105年4月1日 至6月30日	104年4月1日 至6月30日
其他關係人		
國泰人壽保險(股)公司	\$6,056	\$23,024
國泰世華商業銀行(股)公司	31,143	27,339
國泰建設(股)公司	939	1,492
合 計	\$38,138	\$51,855

關 係 人 名 稱	105年1月1日 至6月30日	104年1月1日 至6月30日
其他關係人		
國泰人壽保險(股)公司	\$101,895	\$121,206
國泰世華商業銀行(股)公司	68,507	59,041
國泰建設(股)公司	3,057	2,958
合 計	\$173,459	\$183,205

上開保費收入係按一般費率計算。

2. 合併公司與關係人之應收保費明細如下：

關 係 人 名 稱	105.6.30	%
其他關係人		
國泰人壽保險(股)公司	\$1,018	0.06
國泰世華商業銀行(股)公司	16,001	0.97
合 計	\$17,019	

關 係 人 名 稱	104.12.31	%
其他關係人		
國泰人壽保險(股)公司	\$8,338	0.47
國泰世華商業銀行(股)公司	9,349	0.53
合 計	\$17,687	

國泰世紀產物保險股份有限公司及子公司合併財務報表附註(續)
(金額除另有註明者外，均以新臺幣千元為單位)

關 係 人 名 稱	104.6.30	%
其他關係人		
國泰人壽保險(股)公司	\$12,184	0.65
國泰世華商業銀行(股)公司	2,164	0.11
合 計	<u>\$ 14,348</u>	

上開應收保費係由主要營業活動保費收入所產生，收費期間約為1個月。

3. 合併公司與關係人之保險理賠明細如下：

關 係 人 名 稱	105年4月1日 至6月30日	104年4月1日 至6月30日
其他關係人		
三井工程股份有限公司	\$-	\$3,000

關 係 人 名 稱	105年1月1日 至6月30日	104年1月1日 至6月30日
其他關係人		
三井工程股份有限公司	\$-	\$3,000
國泰人壽保險(股)公司	4,526	-
合 計	<u>\$4,526</u>	<u>\$3,000</u>

4. 存款：

關係人名稱	交易性質	105.6.30	104.12.31	104.6.30
其他關係人				
國泰世華商業銀行 (股)公司	活期存款	\$582,161	\$652,474	\$409,159
	支票存款	114,614	116,048	124,708
	定期存款	623,200	623,200	628,200
越南Indovina Bank	活期存款	8,126	17,233	86,147
	定期存款	191,177	159,199	128,032
合 計		<u>\$1,519,278</u>	<u>\$1,568,154</u>	<u>\$1,376,246</u>

國泰世紀產物保險股份有限公司及子公司合併財務報表附註(續)
(金額除另有註明者外，均以新臺幣千元為單位)

關係人名稱	交易性質	利率區間		
		105.6.30	104.12.31	104.6.30
其他關係人				
國泰世華商業銀行 (股)公司	活期存款	0.001-0.35%	0.001%-0.45%	0.001-0.45%
	定期存款	0.38-1.205%	0.15%-1.345%	0.17-1.345%
越南Indovina Bank	活期存款	1.00%	0.01%	0.10%-1.00%
	定期存款	5.10%-7.50%	4.20%-7.50%	0.25%-7.50%

關係人名稱	交易性質	利息收入	
		105年4月1日 至6月30日	104年4月1日 至6月30日
其他關係人			
國泰世華商業銀行(股)公司	活期存款	\$138	\$106
	定期存款	1,732	2,067
越南Indovina Bank	活期存款	26	-
	定期存款	2,339	709
合 計		\$4,235	\$2,882

關係人名稱	交易性質	利息收入	
		105年1月1日 至6月30日	104年1月1日 至6月30日
其他關係人			
國泰世華商業銀行(股)公司	活期存款	\$266	\$233
	定期存款	3,534	4,109
越南Indovina Bank	活期存款	37	-
	定期存款	4,878	1,188
合 計		\$8,715	\$5,530

上述存款包含存放於關係人之質押定存，民國105年6月30日、104年12月31日及104年6月30日金額分別為28,855千元、28,598千元及28,384千元。

國泰世紀產物保險股份有限公司及子公司合併財務報表附註(續)
(金額除另有註明者外，均以新臺幣千元為單位)

5. 擔保放款：

關係人名稱	105年1月1日至6月30日			
	最高金額	期末金額	利率	利息總額
其他關係人	\$42,311	\$39,928	1.65%-1.67%	\$349

關係人名稱	104年1月1日至6月30日			
	最高金額	期末金額	利率	利息總額
其他關係人	\$37,051	\$33,788	1.84%-1.88%	\$325

6. 透過損益按公允價值衡量之金融資產：

關係人名稱	交易性質	105.6.30	104.12.31	104.6.30
其他關係人				
國泰證券投資信託(股)				
公司發行之基金	受益憑證	\$49,336	\$100,620	\$100,396

7. 備供出售金融資產：

關係人名稱	交易性質	105.6.30	104.12.31	104.6.30
其他關係人				
國泰證券投資信託(股)				
公司發行之基金	受益憑證	\$215,311	\$139,118	\$327,682

8. 全權委託關係人之投資餘額：

關係人名稱	105.6.30	104.12.31	104.6.30
其他關係人			
國泰證券投資信託(股)	\$1,051,471	\$433,188	\$451,779

國泰世紀產物保險股份有限公司及子公司合併財務報表附註(續)
(金額除另有註明者外，均以新臺幣千元為單位)

9. 存出保證金：

關 係 人 名 稱	105.6.30	百分比%
其他關係人		
國泰人壽保險(股)公司	\$24,244	1.70
國泰期貨(股)公司	6,815	0.48
國泰世華商業銀行(股)公司	2,224	0.16
霖園置業(上海)有限公司	5,455	0.38
合 計	<u>\$38,738</u>	

關 係 人 名 稱	104.12.31	百分比%
其他關係人		
國泰人壽保險(股)公司	\$24,014	1.63
國泰期貨(股)公司	6,810	0.46
國泰世華商業銀行(股)公司	22,403	1.52
霖園置業(上海)有限公司	5,444	0.37
合 計	<u>\$58,671</u>	

關 係 人 名 稱	104.6.30	百分比%
其他關係人		
國泰人壽保險(股)公司	\$23,872	1.49
國泰期貨(股)公司	6,805	0.42
國泰世華商業銀行(股)公司	22,383	1.40
霖園置業(上海)有限公司	5,357	0.33
合 計	<u>\$58,417</u>	

國泰世紀產物保險股份有限公司及子公司合併財務報表附註(續)
(金額除另有註明者外，均以新臺幣千元為單位)

10. 其他應付款：

關 係 人 名 稱	105.6.30	百分比%
母公司		
國泰金融控股(股)公司	\$158,334	14.08
其他關係人		
國泰人壽保險(股)公司	262,535	23.35
神坊資訊(股)公司	3,577	0.32
合 計	<u>\$424,446</u>	

關 係 人 名 稱	104.12.31	百分比%
母公司		
國泰金融控股(股)公司	\$274,450	20.27
其他關係人		
國泰人壽保險(股)公司	240,495	17.76
神坊資訊(股)公司	3,489	0.26
合 計	<u>\$518,434</u>	

關 係 人 名 稱	104.6.30	百分比%
母公司		
國泰金融控股(股)公司	\$192,450	16.87
其他關係人		
國泰人壽保險(股)公司	262,904	23.05
神坊資訊(股)公司	3,488	0.31
合 計	<u>\$458,842</u>	

國泰世紀產物保險股份有限公司及子公司合併財務報表附註(續)
(金額除另有註明者外，均以新臺幣千元為單位)

11. 特別股負債：

關係人名稱	105.6.30	百分比%
母公司		
國泰金融控股(股)公司	<u>\$1,000,000</u>	100.00

關係人名稱	104.12.31	百分比%
母公司		
國泰金融控股(股)公司	<u>\$1,000,000</u>	100.00

關係人名稱	104.6.30	百分比%
母公司		
國泰金融控股(股)公司	<u>\$1,000,000</u>	100.00

12. 營業成本：

關係人名稱	交易性質	105年4月1日	104年4月1日
		至6月30日	至6月30日
其他關係人			
國泰世華商業銀行(股)公司	手續費支出	<u>\$5,801</u>	<u>\$5,091</u>

關係人名稱	交易性質	105年1月1日	104年1月1日
		至6月30日	至6月30日
其他關係人			
國泰世華商業銀行(股)公司	手續費支出	<u>\$11,403</u>	<u>\$10,745</u>

國泰世紀產物保險股份有限公司及子公司合併財務報表附註(續)
(金額除另有註明者外，均以新臺幣千元為單位)

13. 營業費用：

關係人名稱	交易性質	105年4月1日 至6月30日	104年4月1日 至6月30日
其他關係人			
國泰人壽保險(股)公司	租金支出	\$25,594	\$25,324
	行銷費用	319,563	383,441
	團體保險費	4,776	4,639
	大樓管理費	2,751	2,679
國泰世華商業銀行(股)公司	行銷費用	20,975	18,697
	租金支出	2,097	2,220
霖園置業(上海)有限公司	租金支出	4,861	5,112
合 計		\$380,617	\$442,112

關係人名稱	交易性質	105年1月1日 至6月30日	104年1月1日 至6月30日
其他關係人			
國泰人壽保險(股)公司	租金支出	\$51,416	\$50,385
	行銷費用	641,770	716,454
	團體保險費	7,961	7,758
	大樓管理費	4,122	3,965
國泰世華商業銀行(股)公司	行銷費用	40,816	35,622
	租金支出	4,500	4,441
霖園置業(上海)有限公司	租金支出	10,007	10,283
合 計		\$760,592	\$828,908

承租期間及合約方式係依合約規定，一般租期為二至五年，付款方式主要係月繳支付。

國泰世紀產物保險股份有限公司及子公司合併財務報表附註(續)
(金額除另有註明者外，均以新臺幣千元為單位)

14. 其他費用：

要 保 關 係 人	105年4月1日 至6月30日	104年4月1日 至6月30日
其他關係人		
神坊資訊(股)公司	\$9,338	\$9,911

要 保 關 係 人	105年1月1日 至6月30日	104年1月1日 至6月30日
其他關係人		
神坊資訊(股)公司	\$19,882	\$18,837

15. 營業外費用及損失：

要 保 關 係 人	105年4月1日 至6月30日	104年4月1日 至6月30日
其他關係人		
國泰金融控股(股)公司	\$4,624	\$4,638

要 保 關 係 人	105年1月1日 至6月30日	104年1月1日 至6月30日
其他關係人		
國泰金融控股(股)公司	\$9,249	\$9,224

係合併公司發行特別股負債之利息費用。

國泰世紀產物保險股份有限公司及子公司合併財務報表附註(續)
(金額除另有註明者外，均以新臺幣千元為單位)

16. 其 他

合併公司截至民國105年6月30日、104年12月31日及104年6月30日日止，與國泰世華商業銀行股份有限公司進行衍生金融商品交易名目本金金額(千元)如下：

關係人名稱	交易性質	105.6.30	104.12.31	104.6.30
其他關係人				
國泰世華商業銀行 (股)公司	換匯合約	USD74,200 EUR 5,850	US\$74,200 EUR\$4,350	US\$69,200 EUR\$3,350

17. 合併公司主要管理人員之獎酬

項 目	105年4月1日	104年4月1日
	至6月30日	至6月30日
短期員工福利	\$10,215	\$11,022
退職後福利	1,286	611
離職福利	-	4,128
合 計	<u>\$11,501</u>	<u>\$15,761</u>

項 目	105年1月1日	104年1月1日
	至6月30日	至6月30日
短期員工福利	\$42,026	\$29,390
退職後福利	2,573	1,221
離職福利	-	4,128
合 計	<u>\$44,599</u>	<u>\$34,739</u>

國泰世紀產物保險股份有限公司及子公司合併財務報表附註(續)
(金額除另有註明者外，均以新臺幣千元為單位)

九、質押之資產

1. 本公司質押之資產明細如下：

資 產 名 稱	105.6.30	104.12.31	104.6.30
存出保證金—政府公債	\$540,510	\$541,415	\$688,773
存出保證金—定期存款	20,000	20,000	20,000
合 計	<u>\$560,510</u>	<u>\$561,415</u>	<u>\$708,773</u>

上列質押或抵押資產係以帳面金額表達，截至民國105年6月30日、104年12月31日及104年6月30日止，本公司按保險法規定以政府公債分別為540,510千元、541,415千元及688,773千元繳存於中央銀行，作為保險事業保證金。

2. 子公司大陸國泰財產保險

資 產 名 稱	105.6.30	104.12.31	104.6.30
存出保證金—定期存款	<u>\$777,584</u>	<u>\$814,736</u>	<u>\$801,680</u>

上列質押或抵押資產係以帳面金額表達，截至民國105年6月30日、104年12月31日及104年6月30日止，子公司依中國保險監督管理委員會規定，以註冊資本額之20%作為保證金，子公司係以定期存款形式存入。

3. 子公司越南國泰產險

資 產 名 稱	105.6.30	104.12.31	104.6.30
存出保證金—定期存款	<u>\$8,855</u>	<u>\$8,598</u>	<u>\$8,384</u>

上列質押或抵押資產係以帳面金額表達，截至民國105年6月30日、104年12月31日及104年6月30日止，子公司依越南當地法令之規定，以註冊資本額之2%作為保證金，子公司係以定期存款形式存入。

國泰世紀產物保險股份有限公司及子公司合併財務報表附註(續)
(金額除另有註明者外，均以新臺幣千元為單位)

十、重大或有負債及未認列之合約承諾

營業租賃承諾－合併公司為承租人

合併公司簽訂辦公場所、汽車及機器設備之商業租賃合約，其平均年限為三至五年且無續租權，在此合約中並未對合併公司加諸任何限制條款。

依據不可取消之營業租賃合約，民國105年6月30日、104年12月31日及104年6月30日之未來最低租賃給付總額如下：

1. 本公司已簽訂之重大租賃契約

	105.6.30	104.12.31	104.6.30
不超過一年	\$125,694	\$118,302	\$44,681
超過一年但不超過五年	30,963	72,773	6,371
超過五年	-	-	-
合 計	<u>\$156,657</u>	<u>\$191,075</u>	<u>\$51,052</u>

2. 子公司大陸國泰財產保險已簽訂之不可撤銷經營租賃合約

	105.6.30	104.12.31	104.6.30
不超過一年	\$72,682	\$67,798	\$69,208
超過一年但不超過五年	88,229	107,477	137,449
超過五年	-	-	-
合 計	<u>\$160,911</u>	<u>\$175,275</u>	<u>\$206,657</u>

十一、重大之災害損失

無此事項。

十二、重大之期後事項

本公司於民國104年9月14日同意子公司大陸國泰財產保險有限責任公司現金增資案，引進浙江螞蟻小微金融服務集團有限公司為戰略投資人，增資金額由螞蟻金服全數認購。並於民國105年7月26日經中國保險監督管理委員會保監許可(2016)710號核准在案。

國泰世紀產物保險股份有限公司及子公司合併財務報表附註(續)
(金額除另有註明者外，均以新臺幣千元為單位)

十三、其他

1. 全權委託之相關資訊

(1) 合併公司民國105年6月30日、104年12月31日及104年6月30日出資全權委託證券投資信託事業代為操作，其投資項目如下：

投資項目	105.06.30	
	帳面金額	公允價值
國內股票	\$483,021	\$483,021
國外股票	123,782	123,782
附賣回條件債券	595,359	595,359
銀行存款	222,427	222,427
期貨及選擇權	2,007	2,007
合 計	<u>\$1,426,596</u>	<u>\$1,426,596</u>

投資項目	104.12.31	
	帳面金額	公允價值
國內股票	\$410,018	\$410,018
國外股票	77,752	77,752
附賣回條件債券	215,235	215,235
銀行存款	47,528	47,528
期貨及選擇權	2,006	2,006
合 計	<u>\$752,539</u>	<u>\$752,539</u>

投資項目	104.06.30	
	帳面金額	公允價值
國內股票	\$765,862	\$765,862
國外股票	86,751	86,751
附賣回條件債券	202,665	202,665
銀行存款	72,626	72,626
期貨及選擇權	2,005	2,005
合 計	<u>\$1,129,909</u>	<u>\$1,129,909</u>

國泰世紀產物保險股份有限公司及子公司合併財務報表附註(續)
(金額除另有註明者外，均以新臺幣千元為單位)

(2) 合併公司截至民國105年6月30日、104年12月31日及104年6月30日止出資全權委託證券投資信託事業代為操作之資金額度分別為2,000,000千元、1,400,000千元及1,700,000千元。

2. 資產及負債預期於資產負債表日後十二個月內回收或償付之總金額，及超過十二個月後回收或償付之總金額

項 目	105.6.30		合計
	12個月內 回收或償付	超過12個月後 回收或償付	
現金及約當現金	\$11,729,754	\$-	\$11,729,754
應收款項	2,427,156	-	2,427,156
投資	8,771,102	10,963,665	19,734,767
再保險合約資產(淨額)	9,183,808	-	9,183,808
不動產及設備	-	174,183	174,183
無形資產	-	62,897	62,897
其他資產	-	1,657,423	1,657,423
資產總計			<u>\$44,969,988</u>
應付款項	\$2,974,106	\$10,665	\$2,984,771
金融負債	16,371	1,000,580	1,016,951
保險準備	-	28,341,877	28,341,877
負債準備	-	381,577	381,577
其他負債	-	4,571,865	4,571,865
負債總計			<u>\$37,297,041</u>

國泰世紀產物保險股份有限公司及子公司合併財務報表附註(續)
 (金額除另有註明者外，均以新臺幣千元為單位)

項 目	104.12.31		
	12個月內	超過12個月後	合計
	回收或償付	回收或償付	
現金及約當現金	\$12,515,171	\$-	\$12,515,171
應收款項	2,711,388	-	2,711,388
投資	7,586,756	11,017,355	18,604,111
再保險合約資產(淨額)	6,336,731	-	6,336,731
不動產及設備	-	219,213	219,213
無形資產	-	62,703	62,703
其他資產	-	1,656,192	1,656,192
資產總計			<u>\$42,105,509</u>
應付款項	\$3,072,792	\$12,024	\$3,084,816
金融負債	185,163	1,007,391	1,192,554
保險準備	-	25,064,274	25,064,274
負債準備	-	381,016	381,016
其他負債	-	5,163,750	5,163,750
負債總計			<u>\$34,886,410</u>

國泰世紀產物保險股份有限公司及子公司合併財務報表附註(續)
 (金額除另有註明者外，均以新臺幣千元為單位)

項 目	104.6.30		合計
	12個月內 回收或償付	超過12個月後 回收或償付	
現金及約當現金	\$7,767,053	\$-	\$7,767,053
應收款項	2,558,261	-	2,558,261
投資	8,463,495	9,273,748	17,737,243
再保險合約資產(淨額)	5,940,305	16,306	5,956,611
不動產及設備	-	239,113	239,113
無形資產	-	35,886	35,886
其他資產	-	1,797,307	1,797,307
資產總計			<u>\$36,091,474</u>
應付款項	\$2,965,205	\$8,015	\$2,973,220
金融負債	48,986	1,001,217	1,050,203
保險準備	-	24,153,771	24,153,771
負債準備	-	282,891	282,891
其他負債	-	366,361	366,361
負債總計			<u>\$28,826,446</u>

國泰世紀產物保險股份有限公司及子公司合併財務報表附註(續)
(金額除另有註明者外，均以新臺幣千元為單位)

3. 聯屬公司間已消除之交易事項

(1) 民國105年1月1日至6月30日

交易事項	交易公司及借(貸)金額		
	本公司	子公司 大陸國泰產險	子公司 越南國泰產險
沖銷採用權益法之投資與業主權益			
①沖銷認列子公司投資損益	\$148,325	\$(150,576)	\$2,251
②沖銷子公司權益	(772,146)	318,606	612,843

(2) 民國104年1月1日至6月30日

交易事項	交易公司及借(貸)金額		
	本公司	子公司 大陸國泰產險	子公司 越南國泰產險
沖銷採用權益法之投資與業主權益			
①沖銷認列子公司投資損益	\$162,883	\$(164,236)	\$1,353
②沖銷子公司權益	(1,108,816)	1,055,589	581,021

註：民國105年及104年1月1日至6月30日聯屬公司間沖銷差異係由非控制權益159,303千元及527,794千元所產生。

(3) 聯屬公司間之業務關係及重要交易往來情形及金額，詳附表五。

4. 合併公司具重大影響之外幣金融資產及負債資訊如下：

金融資產	105.6.30		
	外幣	匯率	新台幣
貨幣性項目：			
美金	\$234,764	32.2860	\$7,579,590
人民幣	249,183	4.8590	1,210,789
歐元	566	35.8875	20,317
丹麥克朗	629	4.8203	3,033
非貨幣性項目：			
美金	186,600	32.2860	6,024,568
歐元	7,850	35.8875	281,717

國泰世紀產物保險股份有限公司及子公司合併財務報表附註(續)
(金額除另有註明者外，均以新臺幣千元為單位)

金融資產	104.12.31		
	外 幣	匯 率	新 台 幣
貨幣性項目：			
美金	\$229,782	33.0660	\$7,597,970
人民幣	329,011	5.0955	1,676,464
歐元	442	36.1312	15,971
非貨幣性項目：			
美金	174,100	33.0660	5,756,791
歐元	7,850	36.1312	283,630
金融資產	104.6.30		
	外 幣	匯 率	新 台 幣
貨幣性項目：			
美金	\$185,615	31.0700	\$5,767,071
人民幣	386,549	5.008	1,936,027
非貨幣性項目：			
美金	154,100	31.0700	4,787,887
歐元	4,850	34.6959	168,275

由於合併公司之功能性貨幣種類繁多，故無法按各重大影響之外幣幣別揭露貨幣性金融資產及金融負債之兌換資訊。合併公司於民國105年及104年1月1日至6月30日之外幣兌換(損)益分別為(207,494)千元及(147,530)千元。

上述資訊係以外幣帳面金額(已換算至功能性貨幣)為基礎揭露。

國泰世紀產物保險股份有限公司及子公司合併財務報表附註(續)
(金額除另有註明者外，均以新臺幣千元為單位)

6. 參與未納入合併報表之結構型個體

(1) 不具控制力之結構型個體

合併公司持有以下未納入合併報表之結構型個體之權益，對於該些結構型個體合併公司並未提供財務或其他支援，自該等個體損失之最大暴險金額為所持有資產之帳面金額：

結構型個體之類型	性質及目的	合併公司擁有之權益
資產證券化商品	投資資產證券化商品，以期獲得投資利益	投資該等個體所發行之資產基礎證券

(2) 合併公司於民國105年6月30日、104年12月31日及104年6月30日所認列未納入合併報表之結構型個體之權益有關之資產帳面金額如下：

	105.6.30	104.12.31	104.6.30
資產證券化商品：			
備供出售金融資產	\$31,123	\$112,549	\$-
持有至到期日金融資產	963,051	1,069,768	1,114,372
合 計	\$994,174	\$1,182,317	\$1,114,372

7. 資本管理政策

(1) 目標：

合併公司為確保資本結構健全與促進業務穩定成長，依據主管機關頒訂之保險業資本適足性管理辦法與公司內部訂定之管理準則進行資本管理，以維持適足之資本可有效吸收各類風險。

國泰世紀產物保險股份有限公司及子公司合併財務報表附註(續)
(金額除另有註明者外，均以新臺幣千元為單位)

(2) 政策：

為使本公司擁有適足的資本以承擔各類風險，採資本適足比率為本公司資本適足性管理指標，定期及不定期計算資本適足比率，以了解本公司短期及中期資本適足概況，並作為業務目標、資產配置規劃及股利政策之參考。

(3) 程序：

A. 定期計算：

定期檢視資本適足比率，以落實資本適足性管理。本公司依主管機關要求每半年提供資本適足性報告，並於每年底進行下一年度之業務與投資發展計畫之財務預測時，分析自有資本額與風險資本額之可能變動，確保資本結構健全，落實資本適足管理。

B. 不定期計算：

針對公司重大資金運用、業務發展、再保安排或市場變化等進行資本適足比率分析，評估其對資本適足水準之影響。

(4) 資本適足率概況：

目前本公司依保險業資本適足性管理辦法計算之近兩年資本適足率皆達200%以上，符合法令要求。

8. 營運部門資訊

合併公司依據保險法之規定經營財產保險事業。按照國際財務報導準則第8號之規定，本公司僅提供保險合約產品，並無不同之通路、客戶類型及監理環境，營運決策者亦以公司整體為資源配置，故整體公司為單一營運部門。

9. 重大合約

無。

國泰世紀產物保險股份有限公司及子公司合併財務報表附註(續)
(金額除另有註明者外，均以新臺幣千元為單位)

十四、財產保險相關資訊

編號	項 目	附 表
1	強制險與非強制險自留滿期毛保費相關資訊	附表一
2	強制險與非強制險自留賠款相關資訊	附表二
3	強制險之資產、負債、收入及成本相關資訊	附表三
4	未適格再保險準備明細表	附表四
5	給付鉅額保險金之週轉需要之借款	無

十五、附註揭露事項

1. 重大交易事項相關資訊

編號	項 目	附 表
1	取得不動產之金額達新臺幣一億元或實收資本額20%以上	無
2	處分不動產之金額達新臺幣一億元或實收資本額20%以上	無
3	與關係人間相互從事主要中心營業項目且其交易金額達新臺幣一億元或實收資本額20%以上	無
4	應收關係人款項達新臺幣一億元或實收資本額20%以上	無
5	從事衍生工具交易	附註六、3 及六、5
6	其他：母子公司間及各子公司間之業務關係及重要交易往來情形及金額，及母公司與子公司對於保險負債若採用不同之會計政策，應揭露其會計政策，並須將財務報告上金額分開揭露。	附表五

國泰世紀產物保險股份有限公司及子公司合併財務報表附註(續)
(金額除另有註明者外，均以新臺幣千元為單位)

2. 轉投資事業相關資訊：

編號	項 目	附 表
1	被投資公司名稱、所在地區...等相關資訊	附表六
2	取得不動產之金額達新臺幣一億元或實收資本額20%以上	無
3	處分不動產之金額達新臺幣一億元或實收資本額20%以上	無
4	與關係人間相互從事主要中心營業項目且其交易金額達新臺幣一億元或實收資本額20%以上	無
5	應收關係人款項達新臺幣一億元或實收資本額20%以上	無
6	從事衍生工具交易	無
7	資金貸與他人	無
8	為他人背書保證	無
9	期末持有有價證券情形	無
10	累積買進或賣出同一有價證券之金額達新臺幣一億元或實收資本額20%以上	無

3. 大陸投資資訊

本公司於民國95年12月31日經經濟部投資審議委員會經審二字第094022847號函核准匯出美金2,896萬元作為資本設立產物保險子公司，從事經營財產保險業務，並於民國96年10月8日經中國保險監督管理委員會保監國際(2007)1272號函核准與國泰人壽保險股份有限公司籌建財產保險公司。本公司與國泰人壽保險股份有限公司合資於大陸成立之國泰財產保險有限責任公司，已於民國97年8月26日取得企業法人營業執照。本公司於民國102年5月28日經經濟部投資審議委員會經審二字第10200136010號函核准匯出人民幣200,000千元做為股本，於民國102年6月13日及103年3月18日各匯出人民幣100,000千元，並取得中國保監會核准在案。截至民國105年6月30日止，已實際匯出美金6,056萬元，請詳附表七。

國泰世紀產物保險股份有限公司及子公司合併財務報表附註(續)

(金額除另有註明者外，均以新臺幣千元為單位)

附表一：強制險與非強制險自留滿期毛保費相關資訊

項目	保費收入 (1)	再保費收入 (2)	再保費支出 (3)	自留保費收入 (4)=(1)+(2)-(3)
強制險	\$1,958,160	\$384,050	\$620,137	\$1,722,073
非強制險	9,558,313	110,406	2,251,439	7,417,280
合計	\$11,516,473	\$494,456	\$2,871,576	\$9,139,353
	11,516,473	494,456	2,871,576	
	OK	OK	OK	

項目	直接承保業務 未滿期保費準備		分入再保業務 未滿期保費準備		未滿期保費準備 淨變動 (9)=(5)-(6)+(7)-(8)	分出再保業務 未滿期保費準備		分出未滿期保費 準備淨變動 (12)=(10)-(11)	自留滿期毛保費 (13)=(4)-(9)+(12)
	提存(5)	收回(6)	提存(7)	收回(8)		提存(10)	收回(11)		
強制險	\$1,736,841	\$1,653,665	\$505,372	\$463,968	\$124,580	\$770,417	\$727,555	\$42,862	\$1,640,355
非強制險	10,074,643	9,807,989	130,570	128,607	268,617	2,167,876	2,060,222	107,654	7,256,317
合計	\$11,811,484	\$11,461,654	\$635,942	\$592,575	\$393,197	\$2,938,293	\$2,787,777	\$150,516	\$8,896,672
	12,447,426		12,054,229			2,938,293	2,787,777		
	12,447,426	OK	12,054,229	OK		OK	OK		

附表二：強制險與非強制險自留賠款相關資訊

項目	保險賠款 (含理賠費用支出) (1)	再保賠款 (2)	攤回再保賠款 (3)	自留賠款 (4)=(1)+(2)-(3)
強制險	\$1,114,825	\$279,158	\$427,404	\$966,579
非強制險	4,532,917	70,971	823,640	3,780,248
合計	\$5,647,742	\$350,129	\$1,251,044	\$4,746,827

國泰世紀產物保險股份有限公司及子公司合併財務報表附註(續)

(金額除另有註明者外，均以新臺幣千元為單位)

附表三：強制險資產與負債相關資訊

(1) 本公司

資 產			負 債		
項 目	105.06.30	104.06.30	項 目	105.06.30	104.06.30
現金及約當現金	\$2,718,833	\$2,609,985	應付票據	\$-	\$-
應收票據	-	-	應付保險賠款與給付	-	-
應收保費	9,074	33,240	應付再保賠款與給付	-	-
應攤回再保賠款與給付	149,978	147,751	應付再保往來款項	247,432	214,327
應收再保往來款項	130,400	77,268	未滿期保費準備	1,809,961	1,562,348
其他應收款	-	-	賠款準備	1,909,696	1,971,874
備供出售金融資產	1,070,969	1,006,630	特別準備	1,639,885	1,455,966
分出未滿期保費準備	770,417	609,264	暫收及待結轉款項	-	-
分出賠款準備	742,497	703,440	其他負債	-	-
暫付及待結轉款項	14,806	16,937			
其他資產	-	-			
	<u>\$5,606,974</u>	<u>\$5,204,515</u>	負債合計	<u>\$5,606,974</u>	<u>\$5,204,515</u>

(2) 子公司大陸國泰財產保險

資 產			負 債		
項 目	105.06.30	104.06.30	項 目	105.06.30	104.06.30
現金及約當現金	\$167,887	\$157,197	應付票據	\$-	\$-
應收票據	-	-	應付保險賠款與給付	-	-
應收保費	-	-	應付再保賠款與給付	-	-
應攤回再保賠款與給付	-	-	應付再保往來款項	-	-
應收再保往來款項	-	-	未滿期保費準備	417,494	322,157
其他應收款	-	-	賠款準備	448,732	353,963
備供出售金融資產	-	-	保費不足準備	69,136	50,071
分出未滿期保費準備	-	-	特別準備	-	-
分出賠款準備	-	-	暫收及待結轉款項	-	-
暫付及待結轉款項	-	-	其他負債	-	-
其他資產	-	-			
資產合計	<u>\$167,887</u>	<u>\$157,197</u>	負債合計	<u>\$935,362</u>	<u>\$726,191</u>

國泰世紀產物保險股份有限公司及子公司合併財務報表附註(續)

(金額除另有註明者外，均以新臺幣千元為單位)

附表三之一：強制險收入與成本相關資訊

(1) 本公司

營業收入			營業成本		
項 目	105年1月1日 至6月30日	104年1月1日 至6月30日	項 目	105年1月1日 至6月30日	104年1月1日 至6月30日
純保費收入	\$1,032,898	\$915,533	保險賠款	\$826,993	\$1,010,825
再保費收入	384,050	328,799	再保賠款	279,158	177,878
保費收入	1,416,948	1,244,332	減：攤回再保賠款	(427,404)	(398,035)
減：再保費支出	(620,137)	(553,251)	自留保險賠款	678,747	790,668
未滿期保費準備淨變動	(51,047)	56,023	賠款準備淨變動	(76,698)	39,371
自留滿期保費收入	745,764	747,104	特別準備淨變動	152,379	(72,579)
利息收入	8,664	10,356			
營業收入合計數	<u>\$754,428</u>	<u>\$757,460</u>	營業成本合計數	<u>\$754,428</u>	<u>\$757,460</u>

(2) 子公司大陸國泰財產保險

營業收入			營業成本		
項 目	105年1月1日 至6月30日	104年1月1日 至6月30日	項 目	105年1月1日 至6月30日	104年1月1日 至6月30日
純保費收入	\$461,654	\$359,353	保險賠款	\$287,832	\$199,568
再保費收入	-	-	再保賠款	-	-
保費收入	461,654	359,353	減：攤回再保賠款	-	-
減：再保費支出	-	-	自留保險賠款	287,832	199,568
未滿期保費準備淨變動	(30,671)	(34,079)	賠款準備淨變動	45,404	65,807
自留滿期保費收入	430,983	325,274	保費不足準備淨變動	10,279	4,797
利息收入	-	-	特別準備淨變動	-	-
營業收入合計數	<u>\$430,983</u>	<u>\$325,274</u>	營業成本合計數	<u>\$343,515</u>	<u>\$270,172</u>

國泰世紀產物保險股份有限公司及子公司合併財務報表附註(續)

(金額除另有註明者外，均以新臺幣千元為單位)

附表四：未過格再保險準備明細表

列號	再保險人					再保險經紀人			再保費支出	再保佣金收入	本期應提存之未滿期保費準備	未逾九個月之已決賠款應攤回再保賠款與給付	已報未決應攤回再保賠款	再保險存入保證金	本期提存未過格再保險準備	上期提存未過格再保險準備	本期應增提或遞轉未過格再保險準備	備註
	代號名	稱	信用評等	等構	等級	否關人	代號名	稱										
(1)	(2)	(3)	(4)	(5)	(6)	(7)	(8)	(9)	(10)	(11)	(12)	(13)	(14)	(15)=(11)+(12)+(13)-(14)	(16)	(17)=(15)-(16)	(18)	
1	046MYMY001	Best RE (L) Limited	無	無	B				\$-	\$-	\$-	\$7,944	\$348	\$-	\$8,292	\$9,434	\$(1,142)	
2	046MYMY001	Best RE (L) Limited	無	無	B		Century International Insurance Brokers Co., Ltd.	是	-	-	-	186	-	-	186	360	(174)	
3	046MYMY001	Best RE (L) Limited	無	無	B		Yo Pont Insurance Services Co., Ltd.	是	-	-	-	(9)	-	-	(9)	(11)	2	
4	046MYMY001	Best RE (L) Limited	無	無	B		Elite	是	-	-	-	-	-	-	-	1	(1)	
5	046MYMY001	Best RE (L) Limited	無	無	B		Ikatan Asia Pacific Reinsurance Brokers Pte Ltd	是	-	-	-	15	-	-	15	-	15	
6	151UUA001	Lemma Insurance Company	無	無	B		BECTIC UNION INSURANCE BROKERS LTD.	是	-	-	-	3	-	-	3	-	3	
7	151UUA001	Lemma Insurance Company	無	無	B		Cubic Insurance Service LTD.	是	-	-	-	1,483	-	-	1,483	3,328	(1,845)	
8	151UUA001	Lemma Insurance Company	無	無	B		AON	是	-	-	-	-	-	-	-	205	(205)	
9	151UUA001	Lemma Insurance Company	無	無	B		Wilson Re	是	-	-	-	-	-	-	-	9	(9)	
10	297TWTW002	Walsun Insurance Limited.	無	無	B				6	2	3	17	-	-	20	5	15	
11	487TIT001	Societa Italiana Assicurazioni e Riassicurazioni pA	B	A-	B		CTX Special Risks	是	-	-	-	-	-	-	-	1,955	(1,955)	
12							美商達信保險經紀人	是	28,651	-	14,326	3	-	-	14,329	14,326	3	
13							達通保險經紀人	是	12,648	-	6,324	-	-	-	6,324	6,324	-	
14							香港商高誠保險經紀人	是	244	-	122	-	-	-	122	122	-	
15							達通保險經紀人	是	962	-	481	-	-	-	481	481	-	
16							美商達信保險經紀人	是	4,842	48	2,421	-	-	-	2,421	2,421	-	
17							香港商高誠保險經紀人	是	238	-	119	-	-	-	119	119	-	
18							達通保險經紀人	是	2,297	-	1,148	-	-	-	1,148	1,148	-	
19							偉信保險經紀人	是	1,671	-	835	-	-	-	835	835	-	
20							聯華保險經紀人	是	796	-	398	-	-	-	398	398	-	
21							怡安保險經紀人	是	9,519	95	4,760	-	-	-	4,760	4,760	-	
22							AON	是	815	8	407	-	-	-	407	407	-	
23							聯華保險經紀人	是	345	-	172	-	-	-	172	173	(1)	
24							達通保險經紀人	是	14,370	-	7,185	-	-	-	7,185	7,185	-	
25							香港商高誠保險經紀人	是	-	-	-	-	-	-	-	410	(410)	
26							達通保險經紀人	是	-	-	-	-	-	-	-	262	(262)	
27							香港商高誠保險經紀人	是	-	-	-	-	-	-	-	82	(82)	
28							達通保險經紀人	是	-	-	-	-	-	-	-	1,124	(1,124)	
29							怡和保險經紀人	是	-	-	-	-	-	-	-	2,566	(2,566)	
30							聯華保險經紀人	是	-	-	-	-	-	-	-	1,475	(1,475)	
31							美商達信保險經紀人	是	-	-	-	-	-	-	-	4,119	(4,119)	
32							達通保險經紀人	是	-	-	-	-	-	-	-	2,129	(2,129)	
33							香港商高誠保險經紀人	是	-	-	-	-	-	-	-	1,187	(1,187)	
34							怡和保險經紀人	是	-	-	-	-	-	-	-	5,720	(5,720)	
35							偉信保險經紀人	是	-	-	-	-	-	-	-	1,980	(1,980)	
36							美商達信保險經紀人	是	-	-	-	-	-	-	-	36,283	(36,283)	
37	026SGHK001	ASIA CAPITAL REINSURANCE, Hong Kong Branch	B	A-	B			是	-	-	-	-	-	-	-	350	(350)	

國泰世紀產物保險股份有限公司及子公司合併財務報表附註(續)

(金額除另有註明者外，均以新臺幣千元為單位)

附表四：未適格再保險準備明細表

列號	再保險人					再保險經紀人			再保費支出	再保佣金收入	本期應提存之未滿期保費準備	未逾九個月之已決賠款應攤回再保賠款與給付	已報未決應攤回再保賠款	再保險存入保證金	本期提存未適格再保險準備	上期提存未適格再保險準備	本期應增提或迴轉未適格再保險準備	備註
	代號名	稱	信用評等	等	是為關係人	代號名	稱	是否適格										
(1)	(2)	(3)	(4)	(5)	(6)	(7)	(8)	(9)	(10)	(11)	(12)	(13)	(14)	(15)=(11)+(12)+(13)-(14)	(16)	(17)=(15)-(16)	(18)	
38						AON	是	-	-	-	-	-	-	-	2,789	(2,789)		
39						香港商高誠保險經紀人	是	-	-	-	-	-	-	-	950	(950)		
40						達通保險經紀人	是	-	-	-	-	-	-	-	750	(750)		
41						偉信保險經紀人	是	-	-	-	-	-	-	-	190	(190)		
42						英商吳德保險經紀人	是	-	-	-	-	-	-	-	763	(763)		
43						美商達信保險經紀人	是	-	-	-	-	-	-	-	2,006	(2,006)		
44						美商達信保險經紀人	是	-	-	-	-	-	-	-	3,739	(3,739)		
45						美商達信保險經紀人	是	-	-	-	-	-	-	-	298	(298)		
46						香港商高誠保險經紀人	是	-	-	-	-	-	-	-	50	(50)		
47						英商吳德保險經紀人	是	-	-	-	-	-	-	-	14,306	(14,306)		
48						達通保險經紀人	是	-	-	-	-	-	-	-	951	(951)		
49						美商達信保險經紀人	是	-	-	-	-	-	-	-	2,774	(2,774)		
50						香港商高誠保險經紀人	是	-	-	-	-	-	-	-	108	(108)		
51						達通保險經紀人	是	-	-	-	-	-	-	-	960	(960)		
52						美商達信保險經紀人	是	-	-	-	-	-	-	-	347	(347)		
53						美商達信保險經紀人	是	-	-	-	-	-	-	-	219	(219)		
54						美商達信保險經紀人	是	-	-	-	-	-	-	-	1,087	(1,087)		
55						美商達信保險經紀人	是	-	-	-	-	-	-	-	853	(853)		
56		ALLIANZ GLOBAL CORPORATE & SPECIALTY SE. HC	B	A+			是	1,225	-	613	-	-	-	613	-	613		
57						香港商高誠保險經紀人	是	833	-	417	-	-	-	417	-	417		
58						聯聿保險經紀人	是	510	-	255	-	-	-	255	-	255		
		合計						\$79,972	\$153	\$39,986	\$9,642	\$348	\$-	\$49,976	\$144,812	\$(94,836)		

國泰世紀產物保險股份有限公司及子公司合併財務報表附註(續)

(金額除另有註明者外，均以新臺幣千元為單位)

附表五：母子公司間業務關係及重要交易往來情形

編號(註1)	交易人名稱	交易往來對象	與交易人之關係 (註2)	交易往來情形			
				科目	金額	交易條件	佔合併總營收或總資產之比率 (註3)
0	本公司	子公司大陸國泰財產保險	1	其他資產－其他	\$391	與一般交易條件相當	0.001%
0	本公司	子公司大陸國泰財產保險	1	應收再保往來款項	\$3,123	與一般交易條件相當	0.008%

註1：母公司及子公司相互間之業務往來資訊應分別於編號欄註明，編號之填寫方法如下：

1. 母公司填0。
2. 子公司依公司別由阿拉伯數字1開始依序編號。

註2：與交易人之關係有以下三種，標示種類即可：

1. 母公司對子公司。
2. 子公司對母公司。
3. 子公司對子公司。

註3：交易往來金額佔合併總營收或總資產比率之計算，若屬資產負債科目者，以期末餘額佔合併總資產之方式計算；若屬損益科目者，以期末累積金額佔合併總營收之方式計算。

國泰世紀產物保險股份有限公司及子公司合併財務報表附註(續)
(金額除另有註明者外，均以新臺幣千元為單位)

附表六：被投資公司名稱、所在地區...等相關資訊

投資公司名稱	被投資公司名稱	所在地區	主要營業項目	原始投資金額		期末持有			被投資公司 本期損益	本期認列之 投資損益	備註
				本期期末	去年年底	股數(千股)	比率	帳面金額			
國泰世紀產物 保險(股)公司	國泰財產保險有限 責任公司(大陸)	中國大陸	財產保險業	\$1,864,680	\$1,864,680	-	50%	\$159,303	\$(301,153)	\$(150,576)	子公司
國泰世紀產物 保險(股)公司	越南國泰產物保險 有限公司	越南	財產保險業	\$845,585	\$845,585	-	100%	\$612,843	\$2,251	\$2,251	子公司

註1：公開發行公司如設有國外控股公司且依當地法令規定以合併報表為主要財務報表者，有關國外被投資公司資訊之揭露，得僅揭露至該控股公司之相關資訊。

註2：非屬註1所述情形者，依下列規定填寫：

- (1) 「被投資公司名稱」、「所在地區」、「主要營業項目」、「原始投資金額」及「期末持股情形」等欄，應依本（公開發行）公司轉投資情形及每一直接或間接控制之被投資公司再轉投資情形依序填寫，並於備註欄註明各被投資公司與本（公開發行）公司之關係（如係屬子公司或孫公司）。
- (2) 「被投資公司本期損益」乙欄，應填寫各被投資公司之本期損益金額。
- (3) 「本期認列之投資損益」乙欄，僅須填寫本（公開發行）公司認列直接轉投資之各子公司及採權益法評價之各被投資公司之損益金額，餘得免填。於填寫「認列直接轉投資之各子公司本期損益金額」時，應確認各子公司本期損益金額業已包含其再轉投資依規定應認列之投資損益。

國泰世紀產物保險股份有限公司及子公司合併財務報表附註(續)
(金額除另有註明者外，均以新臺幣千元為單位)

附表七：大陸投資資訊

大陸被投資公司名稱	主要營業項目	實收資本額	投資方式 (註1)	本期期初自 台灣匯出累 積投資金額	本期匯出或收回 投資金額		本期期末自 台灣匯出累 積投資金額	被投資公司 本期損益	本公司直接 或間接投資 之持股比例	本期認列 投資(損)益 (註2)	期末投資 帳面價值	截至本期止 已匯回投資 收益
					匯出	收回						
國泰財產保險有限責任公司(大陸)	財產保險業	\$3,707,999	註1(一)	\$1,864,680	\$-	\$-	\$1,864,680	\$(301,153)	50%	\$(150,576) 註2.(二).1	\$159,303	\$-

本期期末累計自 台灣匯出赴大陸 地區投資金額	經濟部投審會 核准投資金額	依經濟部投審會規定赴大陸地區投資限額
\$1,864,680	\$1,864,680	\$4,508,186

註1：投資方式區分為下列三種，標示種類別即可：

- (一)直接赴大陸地區從事投資。
- (二)透過第三地區公司再投資大陸(請註明該第三地區之投資公司)。
- (三)其他方式。

註2：本期認列投資損益欄中：

- (一)若屬籌備中，尚無投資損益者，應予註明。
- (二)投資損益認列基礎分為下列三種，應予註明。
 - 1.經與中華民國會計師事務所所有合作關係之國際性會計師事務所查核簽證之財務報表。
 - 2.經台灣母公司簽證會計師查核簽證之財務報表。
 - 3.其他。

註3：本表相關數字應以新臺幣列示。

台北市會計師公會會員印鑑證明書

北市財證字第

1051113

號

會員姓名：(1) 張正道
(2) 徐榮煌

(簽章)

事務所名稱：安永聯合會計師事務所

事務所地址：台北市基隆路一段三三三號九樓

事務所電話：(02)2757-8888

事務所統一編號：04111302

會員證書字號：(1) 北市會證字第三七〇二號



委託人統一編號：84445772

(2) 北市會證字第二二〇五號

印鑑證明書用途：辦理 國泰世紀產物保險股份有限公司

一〇五年度（自民國一〇五年一月一日至

一〇五年六月三十日）財務報表之查核簽證。

簽名式(一)	張正道	存會印鑑(一)	
簽名式(二)	徐榮煌	存會印鑑(二)	

理事長：



核對人：



中華民國

105

年

8

月

2

日

