

新光金控



新光金控
Shin Kong Financial

十一月份營業收入說明會 **Nov. 2005 Earnings Update**

2005年11月子公司資產分析



新光金控
Shin Kong Financial

單位：億元

	2005年	2004年	成長率
新光金控	\$ 13,080.54	\$ 11,508.26	13.66%
新光人壽	9,534.55	8,231.79	15.83%
新壽証券	94.81	94.56	0.26%
新壽保經	0.59	0.35	68.57%
新昕投信	3.18	3.14	1.27%
新光銀行	1,008.45	842.10	19.75%
誠泰銀行	2,397.55	2,321.91	3.26%

2005年1~11月營業收入分析



新光金控
Shin Kong Financial

單位：億元

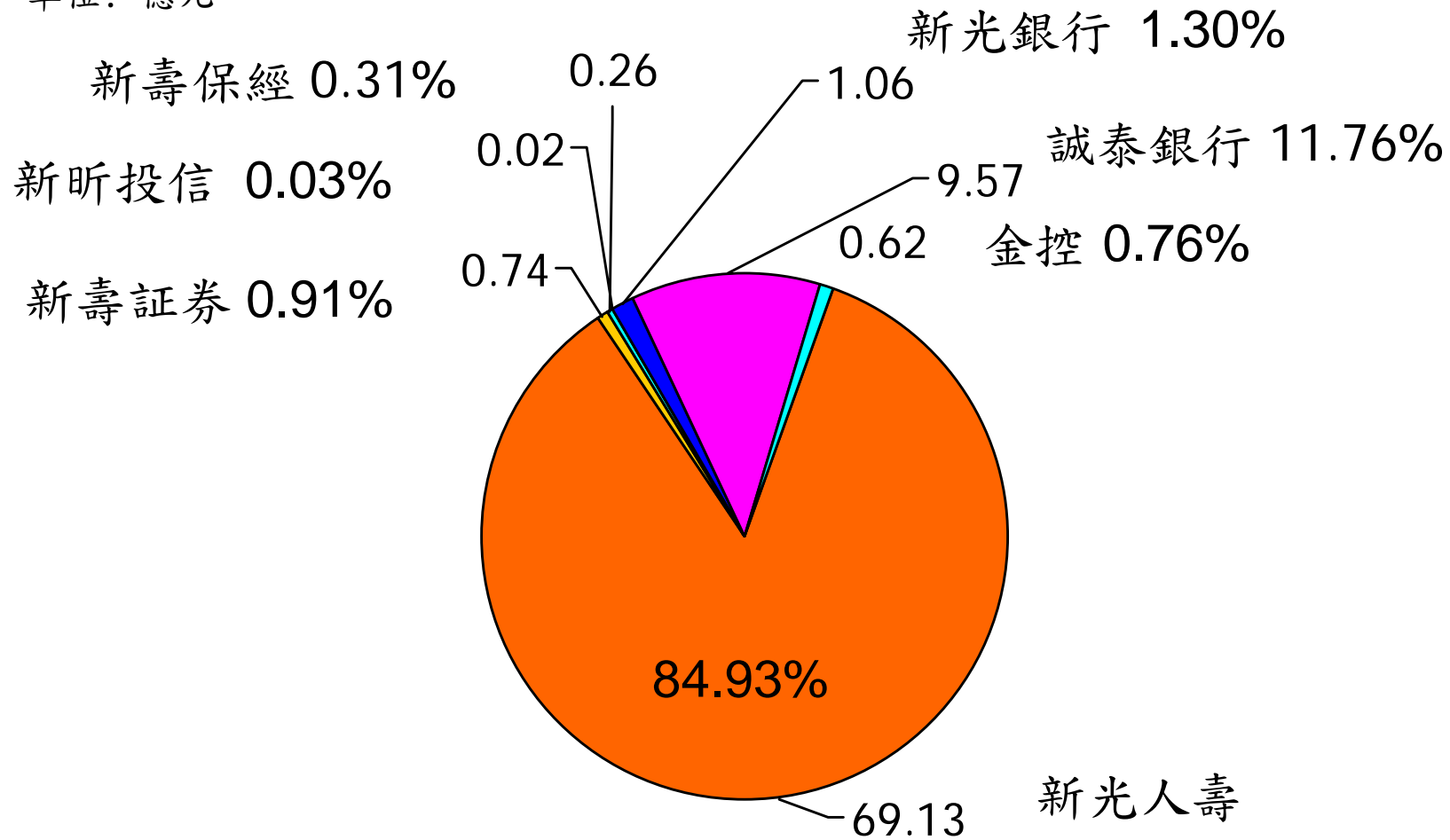
	2005年	2004年	成長率
新光金控	\$ 84.72	\$ 66.22	27.94%
新光人壽	2,262.08	2,069.65	9.30%
新壽証券	4.03	4.09	-1.40%
新壽保經	1.80	0.98	83.86%
新昕投信	0.62	0.25	147.53%
新光銀行	28.88	23.97	20.48%
誠泰銀行	113.24	110.31	2.66%

2005年1~11月子公司盈餘分析



新光金控
Shin Kong Financial

單位：億元



累計盈餘合計金額：NT\$81.4億元

2005年1~11月初年度保費收入分析



新光金控
Shin Kong Financial

單位：億元

市場佔有率：9.6%
(累計至10月底)

	<u>2005</u>		<u>2004</u>		YoY Growth
傳統壽險	\$130.8	27.7%	\$77.4	16.9%	69.0%
個人傷害、健康、意外 及其他	\$31.5	6.7%	\$31.2	6.8%	1.0%
投資型保險	<u>\$165.9</u>	<u>35.2%</u>	<u>\$73.6</u>	<u>16.1%</u>	<u>125.4%</u>
小計	<u>\$328.2</u>	<u>69.6%</u>	<u>\$182.1</u>	<u>39.8%</u>	<u>80.2%</u>
利率變動型年金 / 壽險	<u>\$143.3</u>	<u>30.4%</u>	<u>\$276.0</u>	<u>60.2%</u>	<u>-48.1%</u>
合計	<u>\$471.5</u>	<u>100%</u>	<u>\$458.1</u>	<u>100%</u>	<u>2.9%</u>



新光金控
Shin Kong Financial

2005年1~11月總保費收入分析

單位：億元

市場佔有率： 10.96%
(累計至10月底)

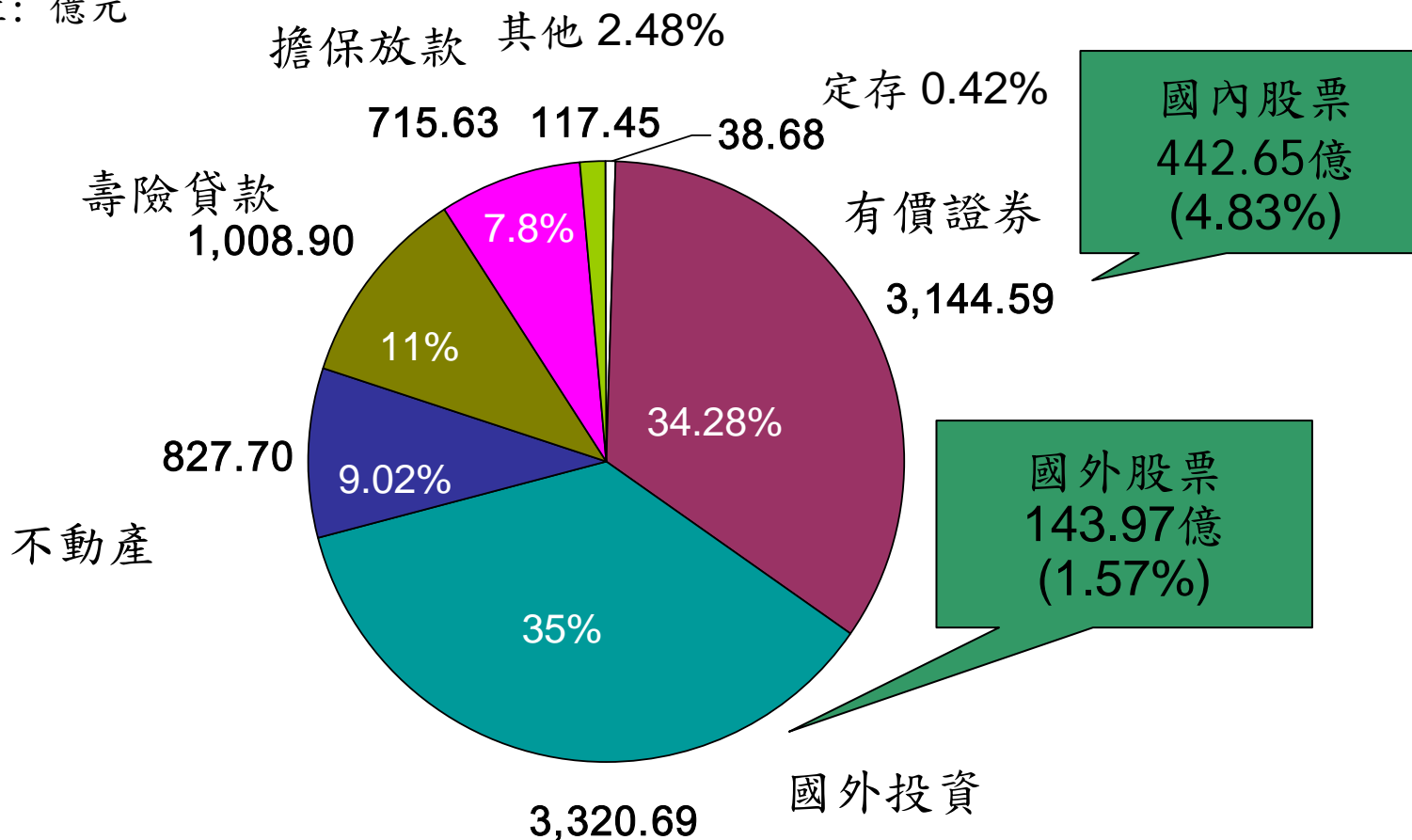
	<u>2005</u>		<u>2004</u>		YoY Growth
傳統壽險	\$905.6	63.4%	\$837.8	60.6%	8.1%
個人傷害、健康、意 外及其他	\$200.0	14.0%	\$193.2	14.0%	3.5%
投資型保險	<u>\$179.0</u>	<u>12.5%</u>	<u>\$73.7</u>	<u>5.3%</u>	<u>143.0%</u>
小計	\$1,284.5	89.9%	\$1,104.7	79.9%	16.3%
利率變動型年金/壽險	<u>\$143.4</u>	<u>10.1%</u>	<u>\$278.8</u>	<u>20.1%</u>	<u>-48.6%</u>
合計	\$1,427.9	100%	\$1,383.5	100%	3.2%



新光金控
Shin Kong Financial

新光人壽-2005年11月資產配置

單位：億元



總投資金額：NT\$9,173.64億元



新光金控
Shin Kong Financial

新光銀行-2005年11月營運資訊

單位：億元

	<u>2005</u>	<u>2004</u>
存款	\$879.44	\$726.63
放款	\$684.06	\$531.08
存放比率	77.78%	73.09%
存放利差	2.00%	2.41%
逾期放款	\$13.49	\$15.01
逾期放款比率	1.97%	2.83%
備抵呆帳覆蓋率	58.04%	28.78%
資本適足率	14.01%*	10.17%**

* 自結數，未經會計師簽證

** 經會計師簽證，基準日為93年12月31日

誠泰銀行-2005年11月營運資訊



新光金控
Shin Kong Financial

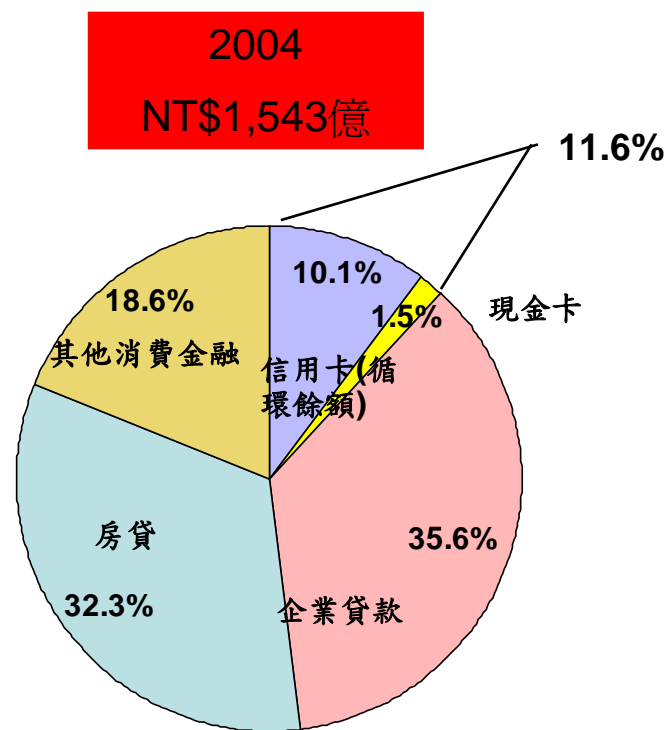
單位：億元	<u>2005</u>	<u>2004</u>
存款	\$1,978.48	\$1,871.94
放款	\$1,411.52	\$1,360.92
存放比率	71.34%	72.70%
存放利差	3.48%	3.43%
逾期放款	\$51.34	\$53.43
逾期放款比率	3.64%	4.80%
備抵呆帳覆蓋率	27.46%	24.05%
資本適足率	9.69%*	9.2%*

* 分別為94年6月30日及93年6月30日之數字

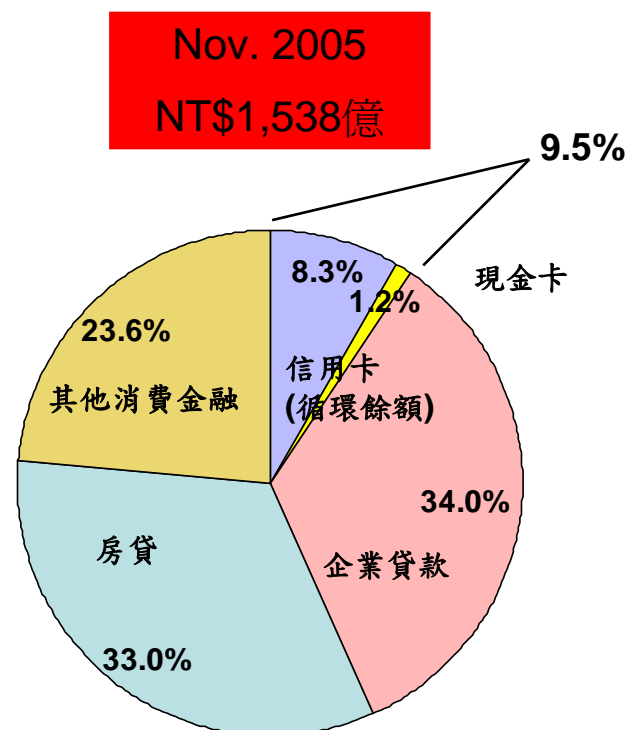
誠泰銀行 - 放款結構



新光金控
Shin Kong Financial



廣義逾期比： 4.26%
備抵呆帳覆蓋率： 24.40%



廣義逾期比： 3.64%
備抵呆帳覆蓋率： 27.46%

* 不含信用卡借款

Disclaimer



新光金控
Shin Kong Financial

本簡報所有之財務報表、申報資料、年報、新聞稿及其他資訊，係本公司根據主管機關要求之提報日期所提供之正確資訊。惟可能因時間經過及/或後續事件之發生，致使上述文件中之資訊不正確或不完整。本公司特此聲明對有時間性之資訊，不負任何更新或修訂之責任。

The material contains forward looking statements and it's based on unaudited statements. Such forward looking statements are subject to risks, uncertainties and assumptions. Actual results may differ from those in the forward looking statements as a result of various factors.