

特力股份有限公司及子公司
合併財務報告暨會計師核閱報告
民國106及105年第3季

地址：台北市內湖區湖元里新湖三路23號1、2、5樓
電話：(02)87915891

§ 目 錄 §

項	目 頁	次	財 務 報 告 附 註 編 號
一、封 面	1		-
二、目 錄	2		-
三、會計師核閱報告	3~4		-
四、合併資產負債表	5		-
五、合併綜合損益表	6		-
六、合併權益變動表	7		-
七、合併現金流量表	8~9		-
八、合併財務報告附註			
(一) 公司沿革	10		一
(二) 通過財務報告之日期及程序	10		二
(三) 新發布及修訂準則及解釋之適用	10~15		三
(四) 重大會計政策之彙總說明	15~16		四
(五) 重大會計判斷、估計及假設不確定性之主要來源	16		五
(六) 重要會計項目之說明	17~37		六~二六
(七) 關係人交易	37~39		二七
(八) 金融工具	39~43		二八
(九) 質抵押之資產	43		二九
(十) 重大或有負債及未認列之合約承諾	44~45		三十
(十一) 重大之期後事項	22		十二
(十二) 外幣金融資產及負債之匯率資訊	45		三一
(十三) 附註揭露事項			
1. 重大交易事項相關資訊	46		三二
2. 轉投資事業相關資訊	46		三二
3. 大陸投資資訊	46		三二
4. 母子公司間業務關係及重要交易往來情形	47		三二
(十四) 部門資訊	47~48		三三

會計師核閱報告

特力股份有限公司 公鑒：

特力股份有限公司及子公司民國 106 年及 105 年 9 月 30 日之合併資產負債表，暨民國 106 年及 105 年 7 月 1 日至 9 月 30 日，以及民國 106 年及 105 年 1 月 1 日至 9 月 30 日之合併綜合損益表、民國 106 年及 105 年 1 月 1 日至 9 月 30 日之合併權益變動表與合併現金流量表，業經本會計師核閱竣事。上開合併財務報表之編製係管理階層之責任，本會計師之責任則為根據核閱結果出具報告。

除下段所述者外，本會計師係依照審計準則公報第三十六號「財務報表之核閱」規劃並執行核閱工作。由於本會計師僅實施分析、比較與查詢，並未依照一般公認審計準則查核，因是無法對上開合併財務報表之整體表示查核意見。

如合併財務報告附註十三所述，列入合併財務報表之非重要子公司，民國 106 年及 105 年 1 月 1 日至 9 月 30 日之財務報表未經會計師核閱，該等子公司民國 106 年及 105 年 9 月 30 日之資產總額分別為 6,347,699 仟元及 6,165,881 仟元，各占合併資產總額之 26%及 23%；負債總額分別為 1,898,457 仟元及 1,927,900 仟元，各占合併負債總額之 11%及 10%；其民國 106 年及 105 年 7 月 1 日至 9 月 30 日，以及民國 106 年及 105 年 1 月 1 日至 9 月 30 日之綜合損益分別為 76,766 仟元、(33,299)仟元、96,490 仟元及 123,336 仟元，各占合併綜合損益淨額之 39%、(38)%、16%及 27%；另合併財務報告附註三二所述之前述非重要子公司相關資訊亦未經會計師核閱。

依本會計師核閱結果，除上段所述非重要子公司之財務報表未經會計師核閱，若經會計師核閱，對合併財務報告可能有所調整外，並未發現第一段所述合併財務報表在所有重大方面有違反證券發行人財務報告編製準則及經金融監督管理委員會認可並發布生效之國際會計準則第 34 號「期中財務報導」而須作修正之情事。

勤業眾信聯合會計師事務所

會計師 洪 國 田

洪國田



會計師 吳 恪 昌

吳恪昌



證券暨期貨管理委員會核准文號
台財證六字第 0920123784 號

金融監督管理委員會核准文號
金管證審字第 1000028068 號

中 華 民 國 106 年 11 月 9 日

民國 106 年 9 月 30 日、民國 105 年 12 月 31 日及 9 月 30 日


單位：新台幣仟元

代 碼 資	106年9月30日 (經核閱)			105年12月31日 (經查核)			105年9月30日 (經核閱)		
	產	金 額	%	金	額	%	金	額	%
流動資產									
1100	現金及約當現金(附註六)	\$ 2,284,082	9	\$ 2,302,564	10	\$ 2,127,106	8		
1110	透過損益按公允價值衡量之金融資產-流動(附註七)	611,865	3	451,827	2	2,733,183	10		
1147	無活絡市場之債務工具投資-流動(附註九)	63,468	-	172,069	1	169,022	1		
1150	應收票據(附註十)	52,582	-	61,825	-	67,922	-		
1170	應收帳款(附註十)	3,635,376	15	2,403,141	10	2,691,727	10		
1200	其他應收款	258,664	1	244,056	1	328,393	1		
1300	存貨(附註十一)	5,884,316	24	6,642,730	27	6,012,694	23		
1410	預付款項	420,277	2	337,288	1	413,435	2		
1460	待出售非流動資產(附註十二)	59,167	-	-	-	-	-		
1476	其他金融資產	27,231	-	17,433	-	28,816	-		
1479	其他流動資產	10,953	-	4,335	-	3,712	-		
11XX	流動資產總計	<u>13,307,981</u>	<u>54</u>	<u>12,637,268</u>	<u>52</u>	<u>14,576,010</u>	<u>55</u>		
非流動資產									
1543	以成本衡量之金融資產-非流動(附註八)	82,399	-	93,775	-	93,501	-		
1546	無活絡市場之債務工具投資-非流動(附註九)	158,279	1	108,899	1	177,190	1		
1600	不動產、廠房及設備(附註十四)	5,714,285	23	6,167,803	25	6,200,316	23		
1805	商譽(附註十五)	2,336,285	10	2,335,902	10	2,335,005	9		
1821	其他無形資產(附註十六)	236,734	1	236,055	1	234,579	1		
1840	遞延所得稅資產(附註四)	1,328,280	6	1,279,315	5	1,256,556	5		
1920	存出保證金	809,395	3	812,030	3	827,877	3		
1990	其他非流動資產	582,141	2	646,251	3	723,176	3		
15XX	非流動資產總計	<u>11,247,798</u>	<u>46</u>	<u>11,680,030</u>	<u>48</u>	<u>11,848,200</u>	<u>45</u>		
1XXX	資 產 總 計	<u>\$ 24,555,779</u>	<u>100</u>	<u>\$ 24,317,298</u>	<u>100</u>	<u>\$ 26,424,210</u>	<u>100</u>		
代 碼 負 債 及 權 益									
流動負債									
2100	短期借款(附註十七)	\$ 3,722,264	15	\$ 1,799,526	7	\$ 6,127,751	23		
2110	應付短期票券(附註十七)	79,976	-	-	-	-	-		
2120	透過損益按公允價值衡量之金融負債-流動(附註七)	35,195	-	51,019	-	125,685	1		
2150	應付票據	1,662	-	21,714	-	6,616	-		
2170	應付帳款	5,440,160	22	5,783,246	24	5,358,622	20		
2219	其他應付款(附註十九)	1,477,377	6	1,657,087	7	1,651,672	6		
2230	本期所得稅負債(附註四)	99,036	1	184,575	1	212,235	1		
2310	預收款項	549,074	2	555,304	2	555,846	2		
2320	一年內到期之長期借款(附註十七)	750,000	3	600,000	3	1,150,186	5		
2399	其他流動負債	49,921	-	156,135	1	78,835	-		
21XX	流動負債總計	<u>12,204,665</u>	<u>49</u>	<u>10,808,606</u>	<u>45</u>	<u>15,267,448</u>	<u>58</u>		
非流動負債									
2540	長期借款(附註十七)	4,331,928	18	5,571,922	23	3,255,382	12		
2570	遞延所得稅負債(附註四)	25,893	-	27,661	-	33,087	-		
2640	淨確定福利負債-非流動(附註四)	175,870	1	172,262	1	127,052	1		
2645	存入保證金	237,355	1	237,375	1	234,582	1		
2665	未實現售後租回利益(附註十四)	-	-	-	-	12,500	-		
2670	其他非流動負債	82,025	-	83,189	-	89,957	-		
25XX	非流動負債合計	<u>4,853,071</u>	<u>20</u>	<u>6,092,409</u>	<u>25</u>	<u>3,752,560</u>	<u>14</u>		
2XXX	負債總計	<u>17,057,736</u>	<u>69</u>	<u>16,901,015</u>	<u>70</u>	<u>19,020,008</u>	<u>72</u>		
歸屬於本公司業主權益									
股本									
3110	普通股股本(附註二十)	5,098,875	21	5,098,875	21	5,098,875	19		
3200	資本公積(附註二十)	647,962	3	673,456	3	673,456	3		
保留盈餘(附註二十)									
3310	法定盈餘公積	1,110,326	5	1,049,379	4	1,049,379	4		
3320	特別盈餘公積	166,380	1	148,098	1	148,098	1		
3350	未分配盈餘	605,757	2	609,465	2	576,368	2		
3300	保留盈餘總計	1,882,463	8	1,806,942	7	1,773,845	7		
3400	其他權益(附註二十)	(171,626)	(1)	(166,380)	(1)	(145,268)	(1)		
31XX	本公司業主之權益總計	<u>7,457,674</u>	<u>31</u>	<u>7,412,893</u>	<u>30</u>	<u>7,400,908</u>	<u>28</u>		
36XX	非控制權益	40,369	-	3,390	-	3,294	-		
3XXX	權益總計	<u>7,498,043</u>	<u>31</u>	<u>7,416,283</u>	<u>30</u>	<u>7,404,202</u>	<u>28</u>		
負債與權益總計									
		<u>\$ 24,555,779</u>	<u>100</u>	<u>\$ 24,317,298</u>	<u>100</u>	<u>\$ 26,424,210</u>	<u>100</u>		

後附之附註係本合併財務報告之一部分。

(請參閱勤業眾信聯合會計師事務所民國106年11月9日核閱報告)

董事長：李麗秋



經理人：童至祥



會計主管：林素玲



特力股份有限公司及子公司

合併綜合損益表

民國 106 年及 105 年 7 月 1 日至 9 月 30 日以及民國 106 年及 105 年 1 月 1 日至 9 月 30 日

(僅經核閱，未依一般公認會計準則查核)


單位：新台幣仟元，惟
每股盈餘為元

代碼		106年7月1日至9月30日		105年7月1日至9月30日		106年1月1日至9月30日		105年1月1日至9月30日	
		金額	%	金額	%	金額	%	金額	%
4000	營業收入	\$ 9,271,126	100	\$ 8,657,859	100	\$ 28,265,852	100	\$ 27,057,398	100
5000	營業成本(附註十一)	6,662,353	72	5,893,987	68	20,052,935	71	18,454,272	68
5900	營業毛利	2,608,773	28	2,763,872	32	8,212,917	29	8,603,126	32
6000	營業費用	2,427,334	26	2,583,241	30	7,429,793	26	7,881,669	29
6900	營業淨利	181,439	2	180,631	2	783,124	3	721,457	3
	營業外收入及支出								
7100	利息收入	4,592	-	4,406	-	13,816	-	14,483	-
7190	其他收入—其他	79,553	1	42,467	1	192,284	1	215,981	1
7225	處分投資利益	1,266	-	1,572	-	4,004	-	7,998	-
7235	透過損益按公允價值衡量之 金融資產及負債利益	93,048	1	-	-	-	-	-	-
7230	外幣兌換利益	-	-	184,889	2	55,359	-	461,288	2
7510	利息費用	(57,134)	(1)	(57,628)	(1)	(164,504)	(1)	(169,337)	(1)
7590	什項支出	(53,628)	-	(33,102)	-	(170,304)	(1)	(145,236)	(1)
7610	處分不動產、廠房及設備損 失	(595)	-	(790)	-	(8,728)	-	(3,196)	-
7630	外幣兌換損失	(79,689)	(1)	-	-	-	-	-	-
7635	透過損益按公允價值衡量之 金融資產及負債損失	-	-	(138,981)	(2)	(5,493)	-	(312,625)	(1)
7670	減損損失	(11,958)	-	-	-	(11,958)	-	-	-
7000	營業外收入及支出合計	(24,545)	-	2,833	-	(95,524)	(1)	69,356	-
7900	稅前淨利	156,894	2	183,464	2	687,600	2	790,813	3
7950	所得稅利益(費用)(附註四及二 一)	6,166	-	(31,122)	-	(84,815)	-	(215,050)	(1)
8200	本期淨利	163,060	2	152,342	2	602,785	2	575,763	2
	其他綜合損益								
8360	後續可能重分類至損益之項 目								
8361	國外營運機構財務報表 換算之兌換差額	33,638	-	(64,987)	(1)	(5,258)	-	(116,590)	-
8300	其他綜合損益合計	33,638	-	(64,987)	(1)	(5,258)	-	(116,590)	-
8500	本期綜合損益總額	\$ 196,698	2	\$ 87,355	1	\$ 597,527	2	\$ 459,173	2
	淨利歸屬於								
8610	本公司業主	\$ 161,494	2	\$ 152,349	2	\$ 601,221	2	\$ 575,772	2
8620	非控制權益	1,566	-	(7)	-	1,564	-	(9)	-
8600		\$ 163,060	2	\$ 152,342	2	\$ 602,785	2	\$ 575,763	2
	綜合損益總額歸屬於								
8710	本公司業主	\$ 195,134	2	\$ 87,459	1	\$ 595,975	2	\$ 459,361	2
8720	非控制權益	1,564	-	(104)	-	1,552	-	(188)	-
8700		\$ 196,698	2	\$ 87,355	1	\$ 597,527	2	\$ 459,173	2
	每股盈餘(附註二二)								
9750	基本每股盈餘	\$ 0.32		\$ 0.30		\$ 1.18		\$ 1.13	
9850	稀釋每股盈餘	\$ 0.32		\$ 0.30		\$ 1.18		\$ 1.13	


後附之附註係本合併財務報告之一部分。

(請參閱勤業眾信聯合會計師事務所民國 106 年 11 月 9 日核閱報告)

董事長：李麗秋



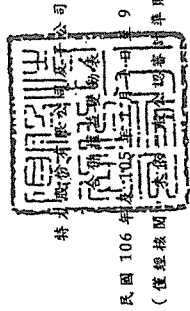
經理人：童至祥



會計主管：林素玲



單位：新台幣千元



代碼	歸屬於本公司之權益	本公司					其他		主權		總計	非控制權益	總額
		股本	資本公積	法定盈餘公積	留特別盈餘公積	盈餘未分配盈餘	國外營運機構財務報表換算之兌換差額	備供出售金融資產未實現(損)益	其他	權益			
A1	105年1月1日餘額	\$ 5,098,875	\$ 673,456	\$ 995,491	\$ 148,098	\$ 538,877	\$ 28,882	\$ 25	\$ 3,482	\$ 7,425,940	\$ 7,425,940	\$ 3,482	\$ 7,429,422
B1	104年度盈餘指撥及分配(附註二十)	-	-	53,888	-	(53,888)	-	-	-	-	-	-	-
B5	法定盈餘公積	-	-	-	-	(484,393)	-	-	-	(484,393)	-	-	(484,393)
	本公司股東現金股利	-	-	-	-	-	-	-	-	-	-	-	-
D1	105年1月1日至9月30日淨利	-	-	-	-	575,772	-	-	9	575,772	9	9	575,763
D3	105年1月1日至9月30日其他綜合損益	-	-	-	-	-	(116,411)	-	(179)	(116,411)	(179)	(179)	(116,590)
D5	105年1月1日至9月30日綜合損益總額	-	-	-	-	575,772	(116,411)	-	(188)	459,173	(188)	(188)	459,173
Z1	105年9月30日餘額	\$ 5,098,875	\$ 673,456	\$ 1,049,379	\$ 148,098	\$ 576,368	\$ 145,293	\$ 25	\$ 3,294	\$ 7,400,908	\$ 7,400,908	\$ 3,294	\$ 7,404,202
A1	106年1月1日餘額	\$ 5,098,875	\$ 673,456	\$ 1,049,379	\$ 148,098	\$ 609,465	\$ 166,405	\$ 25	\$ 3,390	\$ 7,412,893	\$ 7,412,893	\$ 3,390	\$ 7,416,283
B1	105年度盈餘指撥及分配(附註二十)	-	-	60,947	-	(60,947)	-	-	-	-	-	-	-
B3	法定盈餘公積	-	-	-	18,282	(18,282)	-	-	-	-	-	-	-
B5	特別盈餘公積	-	-	-	-	(525,184)	-	-	-	(525,184)	-	-	(550,678)
	本公司股東現金股利	-	-	-	-	-	-	-	-	-	-	-	-
D1	106年1月1日至9月30日淨利	-	-	-	-	601,221	-	-	1,564	601,221	1,564	1,564	602,785
D3	106年1月1日至9月30日其他綜合損益	-	-	-	-	-	(5,246)	-	(12)	(5,246)	(12)	(12)	(5,258)
D5	106年1月1日至9月30日綜合損益總額	-	-	-	-	601,221	(5,246)	-	1,552	595,975	1,552	1,552	597,527
O1	非控制權益減少	-	-	-	-	-	-	-	-	-	-	-	(23,156)
M7	對子公司所有權權益變動	-	-	-	-	(516)	-	-	-	(516)	-	-	58,067
Z1	106年9月30日餘額	\$ 5,098,875	\$ 647,962	\$ 1,110,326	\$ 166,380	\$ 605,757	\$ 171,651	\$ 25	\$ 40,369	\$ 7,457,674	\$ 7,457,674	\$ 40,369	\$ 7,498,043

後附之附註係本合併財務報告之一部分。
(請參閱勤業眾信聯合會計師事務所民國106年11月9日核閱報告)



董事長：李麗秋

會計主管：林素玲

經理人：董至祥

特力股份有限公司及子公司

合併現金流量表

民國 106 年及 105 年 1 月 1 日至 9 月 30 日

(僅經核閱，未依一般公認審計準則查核)

單位：新台幣仟元

代 碼		106年1月1日 至9月30日	105年1月1日 至9月30日
	營業活動之現金流量		
A10000	本期稅前淨利	\$ 687,600	\$ 790,813
A20010	收益費損項目：		
A20100	折舊費用	473,716	511,411
A20200	攤銷費用	100,829	112,327
A20300	呆帳費用	2,635	2,322
A20400	透過損益按公允價值衡量之金融 資產及負債淨損失	5,493	312,625
A20900	利息費用	164,504	169,337
A21200	利息收入	(13,816)	(14,483)
A21900	員工認股權酬勞成本	42	-
A22500	處分不動產、廠房及設備損失	8,728	3,196
A23100	處分投資利益	(4,004)	(7,998)
A23500	金融資產減損損失	11,958	-
A29900	未實現售後租回利益攤銷	(37,500)	(37,500)
A30000	與營業活動相關之資產／負債變動數		
A31110	持有供交易之金融資產增加	(177,351)	(1,973,171)
A31130	應收票據減少(增加)	9,243	(6,429)
A31150	應收帳款增加	(1,234,870)	(282,602)
A31180	其他應收款增加	(14,817)	(71,069)
A31200	存貨減少	758,414	705,915
A31230	預付款項增加	(82,989)	(75,439)
A31240	其他流動資產(增加)減少	(6,618)	14,709
A31250	其他金融資產減少	308	290
A31990	其他營業資產(增加)減少	(38,441)	28,554
A32130	應付票據(減少)增加	(20,052)	3,919
A32150	應付帳款減少	(343,086)	(463,127)
A32180	其他應付款(減少)增加	(164,211)	257,226
A32210	預收款項(減少)增加	(6,230)	52,435
A32230	其他流動負債減少	(68,714)	(112,060)
A32990	其他營業負債減少	(8,916)	(47,437)
A33000	營運產生之現金流入(出)	1,855	(126,236)

(接次頁)

(承前頁)

代 碼		106年1月1日 至9月30日	105年1月1日 至9月30日
A33100	收取之利息	\$ 14,025	\$ 14,715
A33300	支付之利息	(164,914)	(171,326)
A33500	支付之所得稅	(262,860)	(183,056)
AAAA	營業活動之淨現金流出	(411,894)	(465,903)
投資活動之現金流量			
B00600	取得無活絡市場之債務工具投資	(15,682)	(174,356)
B00700	處分無活絡市場之債務工具投資價款	74,903	182,336
B01200	取得以成本衡量之金融資產	(1,088)	-
B02700	取得不動產、廠房及設備	(120,124)	(364,026)
B02800	處分不動產、廠房及設備	26,247	21,910
B03800	存出保證金減少	2,635	139,964
B04500	購置無形資產	(8,645)	(32,477)
BBBB	投資活動之淨現金流出	(41,754)	(226,649)
籌資活動之現金流量			
C00100	短期借款增加	1,922,738	3,844,424
C00600	應付短期票券增加(減少)	79,976	(49,966)
C01600	舉借長期借款	2,372,689	4,210,671
C01700	償還長期借款	(3,462,683)	(6,515,713)
C03000	存入保證金減少	(20)	(16,055)
C04500	發放現金股利	(550,678)	(484,393)
C05800	非控制權益增加	34,869	-
CCCC	籌資活動之淨現金流入	396,891	988,968
DDDD	匯率變動對現金及約當現金之影響	38,275	(72,716)
EEEE	本期現金及約當現金(減少)增加數	(18,482)	223,700
E00100	期初現金及約當現金餘額	2,302,564	1,903,406
E00200	期末現金及約當現金餘額	\$ 2,284,082	\$ 2,127,106

後附之附註係本合併財務報告之一部分。

(請參閱勤業眾信聯合會計師事務所民國106年11月9日核閱報告)

董事長：李麗秋



經理人：童至祥



會計主管：林素玲



特力股份有限公司及子公司

合併財務報告附註

民國 106 年及 105 年 1 月 1 日至 9 月 30 日

(僅經核閱，未依一般公認審計準則查核)

(除另予註明者外，金額以新台幣仟元為單位)

一、公司沿革

特力股份有限公司（以下簡稱特力公司）創立於 67 年 8 月，主要營業項目包括代理大、小五金、家用五金、汽車零件、什貨、電器及傢俱之內、外銷業務、房地產出租及批發倉儲等業務，主要市場包括美國、加拿大、英國、法國、德國及澳洲等國家。

特力公司股票於 82 年 2 月起在台灣證券交易所上市買賣。

特力公司之功能性貨幣及本合併財務報告之表達貨幣皆為新台幣。

二、通過財務報告之日期及程序

本合併財務報告於 106 年 11 月 9 日經董事會通過。

三、新發布及修訂準則及解釋之適用

- (一) 首次適用修正後之證券發行人財務報告編製準則及經金融監督管理委員會（以下稱「金管會」）認可並發布生效之國際財務報導準則（IFRS）、國際會計準則（IAS）、解釋（IFRIC）及解釋公告（SIC）（以下稱「IFRSs」）

適用修正後之證券發行人財務報告編製準則及金管會認可並發布生效之 IFRSs 將不致造成合併公司會計政策之重大變動。

- (二) 107 年適用之證券發行人財務報告編製準則及金融監督管理委員會（以下稱「金管會」）認可之國際財務報導準則（IFRS）、國際會計準則（IAS）、解釋（IFRIC）及解釋公告（SIC）（以下稱「IFRSs」）

<u>新發布 / 修正 / 修訂準則及解釋</u>	<u>IASB 發布之生效日(註1)</u>
「2014-2016 週期之年度改善」	註 2
IFRS 2 之修正「股份基礎給付交易之分類與衡量」	2018 年 1 月 1 日

(接次頁)

(承前頁)

<u>新發布／修正／修訂準則及解釋</u>	<u>IASB發布之生效日(註1)</u>
IFRS 9「金融工具」	2018年1月1日
IFRS 9及IFRS 7之修正「強制生效日及過渡揭露」	2018年1月1日
IFRS 15「客戶合約之收入」	2018年1月1日
IFRS 15之修正「IFRS 15之闡釋」	2018年1月1日
IAS 7之修正「揭露倡議」	2017年1月1日
IAS 12之修正「未實現損失之遞延所得稅資產之認列」	2017年1月1日
IAS 40之修正「投資性不動產之轉換」	2018年1月1日
IFRIC 22「外幣交易與預收付對價」	2018年1月1日

註1：除另註明外，上述新發布／修正／修訂準則或解釋係於各該日期以後開始之年度期間生效。

註2：IFRS 12之修正係追溯適用於2017年1月1日以後開始之年度期間；IAS 28之修正係追溯適用於2018年1月1日以後開始之年度期間。

1. IFRS 9「金融工具」及相關修正

金融資產之認列、衡量與減損

就金融資產方面，所有原屬於IAS 39「金融工具：認列與衡量」範圍內之金融資產後續衡量係以攤銷後成本衡量或以公允價值衡量。IFRS 9對金融資產之分類規定如下。

合併公司投資之債務工具，若其合約現金流量完全為支付本金及流通在外本金金額之利息，分類及衡量如下：

- (1) 以收取合約現金流量為目的之經營模式而持有該金融資產，則該金融資產係以攤銷後成本衡量。此類金融資產後續係按有效利率認列利息收入於損益，並持續評估減損，減損損益認列於損益。
- (2) 藉由收取合約現金流量與出售金融資產而達成目的之經營模式而持有該金融資產，則該金融資產係以透過其他綜合損益按公允價值衡量。此類金融資產後續係按有效利率認列利息收入於損益，並持續評估減損，減損損益與兌換損益亦認列於損益，其他公允價值變動則認列於其他綜合損

益。於該金融資產除列或重分類時，原先累積於其他綜合損益之公允價值變動應重分類至損益。

合併公司投資非屬前述條件之金融資產，係以公允價值衡量，公允價值變動認列於損益。惟合併公司得選擇於原始認列時，將非持有供交易之權益投資指定為透過其他綜合損益按公允價值衡量。此類金融資產除股利收益認列於損益外，其他相關利益及損失係認列於其他綜合損益，後續無須評估減損，累積於其他綜合損益之公允價值變動亦不重分類至損益。

合併公司暫以 106 年 9 月 30 日持有之金融資產與當日所存在之事實及情況，初步評估下列金融資產之分類與衡量將因適用 IFRS 9 而改變：

- (1) 分類為以成本衡量之未上市（櫃）股票投資依 IFRS 9 應改按公允價值衡量。
- (2) 分類為無活絡市場之債務工具投資並按攤銷後成本衡量之債券投資，其原始認列時之合約現金流量完全為支付本金及流通在外本金金額之利息，且其經營模式係收取合約現金流量，依 IFRS 9 將分類為按攤銷後成本衡量。

IFRS 9 採用「預期信用損失模式」認列金融資產之減損。以攤銷後成本衡量之金融資產、透過其他綜合損益按公允價值衡量之金融資產、應收租賃款、IFRS 15「客戶合約之收入」產生之合約資產或放款承諾及財務保證合約，應認列備抵損失。若金融資產之信用風險自原始認列後並未顯著增加，則備抵損失係按未來 12 個月之預期信用損失衡量。若金融資產之信用風險自原始認列後已顯著增加且非低信用風險，則備抵損失係按剩餘存續期間之預期信用損失衡量。但未包括重大財務組成部分之應收帳款必須按存續期間之預期信用損失衡量備抵損失。

此外，原始認列時已有信用減損之金融資產，合併公司考量原始認列時之預期信用損失以計算信用調整後之有效利率，後續備抵損失則按後續預期信用損失累積變動數衡量。

合併公司初步評估對於應收帳款將適用簡化作法，以存續期間預期信用損失衡量備抵損失。合併公司評估債務工具投資之信用風險自原始認列後是否顯著增加，以決定將採 12 個月或存續期間預期信用損失衡量備抵損失。合併公司預期適用 IFRS 9 預期信用損失模式將使金融資產之信用損失更早認列。

2. IFRS 15「客戶合約之收入」及相關修正

IFRS 15 係規範來自客戶合約之收入認列原則，該準則將取代 IAS 18「收入」、IAS 11「建造合約」及相關解釋。

合併公司於適用 IFRS 15 時，係以下列步驟認列收入：

- (1) 辨認客戶合約；
- (2) 辨認合約中之履約義務；
- (3) 決定交易價格；
- (4) 將交易價格分攤至合約中之履約義務；及
- (5) 於滿足履約義務時認列收入。

3. IFRIC 22「外幣交易與預收付對價」

IAS 21 規定外幣交易之原始認列，應以外幣金額依交易日功能性貨幣與外幣間之即期匯率換算為功能性貨幣記錄。IFRIC 22 進一步說明若企業於原始認列非貨幣性資產或負債前已預付或預收對價，應以原始認列預收付對價之日作為交易日。若企業分次預收付對價，應分別決定每次預收付對價之交易日。

除上述影響外，截至本合併財務報告通過發布日止，合併公司仍持續評估其他準則、解釋之修正對財務狀況與財務績效之影響，相關影響待評估完成時予以揭露。

(三) IASB 已發布但尚未經金管會認可並發布生效之 IFRSs

新發布 / 修正 / 修訂準則及解釋	IASB 發布之生效日(註1)
IFRS 9 之修正「具負補償之提前還款特性」	2019 年 1 月 1 日
IFRS 10 及 IAS 28 之修正「投資者與其關聯企業或合資間之資產出售或投入」	未 定
IFRS 16「租賃」	2019 年 1 月 1 日
IFRS 17「保險合約」	2021 年 1 月 1 日
IAS 28 之修正「對關聯企業及合資之長期權益」	2019 年 1 月 1 日
IFRIC 23「所得稅之不確定性之處理」	2019 年 1 月 1 日

註 1：除另註明外，上述新發布／修正／修訂準則或解釋係於各該日期以後開始之年度期間生效。

1. IFRS 16「租賃」

IFRS 16 係規範租賃之會計處理，該準則將取代 IAS 17「租賃」及相關解釋。

於適用 IFRS 16 時，若合併公司為承租人，除低價值標的資產租賃及短期租賃得選擇採用類似 IAS 17 之營業租賃處理外，其他租賃皆應於合併資產負債表上認列使用權資產及租賃負債。合併綜合損益表應分別表達使用權資產之折舊費用及租賃負債按有效利息法所產生之利息費用。在合併現金流量表中，償付租賃負債之本金金額表達為籌資活動，支付利息部分則列為營業活動。

對於合併公司為出租人之會計處理預計無重大影響。

IFRS 16 生效時，合併公司得選擇追溯適用至比較期間或將首次適用之累積影響數認列於首次適用日。

2. IFRIC 23「所得稅之不確定性之處理」

IFRIC 23 釐清當所得稅處理存在不確定性時，合併公司須假設稅務主管機關將可取具所有相關資料進行審查，若判斷其申報之所得稅處理很有可能被稅務主管機關接受，合併公司對於課稅所得、課稅基礎、未使用課稅損失、未使用課稅抵減及稅率之決定必須與申報所得稅時所採用之所得稅處理一致。若稅務主管機關並非很有可能接受申報之所得稅處理，合併公司須採最可能金額或預期值（應採兩者中較能預測不確定性最終結果之方法）評估。若事實及情況改變，合併公司須重評估其判斷與估計。

合併公司得選擇在不使用後見之明之前提下追溯適用 IFRIC 23 並重編比較期間資訊，或將首次適用之累積影響數認列於首次適用日。

除上述影響外，截至本合併財務報告通過發布日止，合併公司仍持續評估其他準則、解釋之修正對財務狀況與財務績效之影響，相關影響待評估完成時予以揭露。

四、重大會計政策之彙總說明

(一) 遵循聲明

本合併財務報告係依照證券發行人財務報告編製準則及經金管會認可並發布生效之 IAS 34「期中財務報導」編製。本合併財務報告並未包含整份年度財務報告所規定之所有 IFRSs 揭露資訊。

(二) 編製基礎

除按公允價值衡量之金融工具及按確定福利義務現值減除計畫資產公允價值認列之淨確定福利負債外，本合併財務報告係依歷史成本基礎編製。

公允價值衡量依照相關輸入值之可觀察程度及重要性分為第 1 等級至第 3 等級：

1. 第 1 等級輸入值：係指於衡量日可取得之相同資產或負債於活躍市場之報價（未經調整）。
2. 第 2 等級輸入值：係指除第 1 等級之報價外，資產或負債直接（亦即價格）或間接（亦即由價格推導而得）之可觀察輸入值。
3. 第 3 等級輸入值：係指資產或負債之不可觀察之輸入值。

(三) 合併基礎

子公司明細、持股比率及營業項目，請參閱附註十三、附表六及附表十二。

(四) 其他重大會計政策

除下列說明外，請參閱 105 年度合併財務報告之重大會計政策彙總說明。

1. 證券發行人財務報告編製準則之修正

該修正除配合金管會認可並發布生效之 IFRSs 新增若干會計項目及非金融資產減損揭露規定外，另配合國內實施 IFRSs 情形，強調若干認列與衡量規定，並新增關係人交易揭露。

該修正規定，其他公司或機構與合併公司之董事長或總經理為同一人，或具有配偶或二親等以內關係者，除能證明不具控制或重大影響者外，係屬實質關係人。此外，該修正規定應揭露與合併公司進行重大交易之關係人名稱及關係，若單一關係人交易金額或餘額達合併公司各該項交易總額或餘額 10% 以上者，應按關係人名稱單獨列示。

2. 確定福利退職後福利

期中期間之退休金成本係採用前一財務年度結束日依精算決定之退休金成本率，以年初至當期末為基礎計算，並針對本期之重大市場波動，及重大計畫修正、清償或其他重大一次性事項加以調整。

3. 所得稅

所得稅費用係當期所得稅及遞延所得稅之總和。期中期間之所得稅係以年度為基礎進行評估，以預期年度總盈餘所適用之稅率，就期中稅前利益予以計算。

4. 待出售非流動資產

非流動資產帳面金額於預期主要係透過出售交易而非繼續使用回收時，分類為待出售。符合此分類之非流動資產必須於目前狀態下可供立即出售，且其出售必須為高度很有可能。當適當層級之管理階層承諾出售該資產之計畫，且此出售交易預期自分類日起一年內完成時，將符合出售為高度很有可能。

分類為待出售之非流動資產係以帳面金額與公允價值減出售成本孰低者衡量，且對此類資產停止提列折舊。

5. 重分類

105 年第 3 季及 105 年度之合併財務報告若干項目經重分類，俾配合 106 年第 3 季合併財務報告之表達。

五、重大會計判斷、估計及假設不確定性之主要來源

本合併財務報告所採用之重大會計判斷、估計及假設不確定性主要來源請參閱 105 年度合併財務報告。

六、現金及約當現金

	<u>106年9月30日</u>	<u>105年12月31日</u>	<u>105年9月30日</u>
庫存現金及週轉金	\$ 50,914	\$ 52,825	\$ 53,244
銀行支票及活期存款	1,356,110	2,118,330	1,942,479
約當現金	<u>877,058</u>	<u>131,409</u>	<u>131,383</u>
	<u>\$ 2,284,082</u>	<u>\$ 2,302,564</u>	<u>\$ 2,127,106</u>

截至 106 年 9 月 30 日暨 105 年 12 月 31 日及 9 月 30 日止，原始到期日超過 3 個月之銀行定期存款分別為 221,747 仟元、280,968 仟元及 296,212 仟元，係分類為無活絡市場之債務工具投資（請參閱附註九及附註二九）。

合併公司部分定期存款因提供購料保證金及工程保固金設定質押之用，已轉列「存出保證金」科目如下：

	<u>106年9月30日</u>	<u>105年12月31日</u>	<u>105年9月30日</u>
定期存款	<u>\$ 5,000</u>	<u>\$ 39,537</u>	<u>\$ 39,598</u>

七、透過損益按公允價值衡量之金融工具

	<u>106年9月30日</u>	<u>105年12月31日</u>	<u>105年9月30日</u>
<u>持有供交易之金融資產－流動</u>			
衍生工具			
遠期外匯合約	\$ 35,962	\$ 63,871	\$ 17,238
非衍生金融資產			
上市櫃公司股票	34,065	52,711	49,322
基金受益憑證	102,976	-	2,353,547
公司債券	36,055	32,844	37,310
理財商品	<u>402,807</u>	<u>302,401</u>	<u>275,766</u>
<u>透過損益按公允價值衡量之金融資產</u>	<u>\$ 611,865</u>	<u>\$ 451,827</u>	<u>\$ 2,733,183</u>
<u>持有供交易之金融負債－流動</u>			
衍生工具			
遠期外匯合約	\$ 35,195	\$ 51,019	\$ 125,685
<u>透過損益按公允價值衡量之金融負債</u>	<u>\$ 35,195</u>	<u>\$ 51,019</u>	<u>\$ 125,685</u>

於資產負債表日未適用避險會計且尚未到期之遠期外匯合約如下：

	幣別	到期期間	合約金額 (仟元)
<u>106年9月30日</u>			
賣出遠期外匯	美元兌新台幣	106.10.02-107.07.24	USD 285,000 / NTD 8,636,925
買進遠期外匯	美元兌新台幣	106.10.02-107.07.24	USD 361,000 / NTD 10,940,105
賣出遠期外匯	歐元兌美元	106.10.30-106.11.08	EUR 7,100 / USD 8,412
買進遠期外匯	歐元兌美元	106.10.25-107.07.13	USD 18,494 / EUR 16,514
賣出遠期外匯	美金兌歐元	106.10.10-107.08.13	USD 1,157 / EUR 1,020
賣出遠期外匯	澳幣兌歐元	107.09.03	AUS 113 / EUR 73
<u>105年12月31日</u>			
賣出遠期外匯	美元兌新台幣	106.01.03-106.12.26	USD 357,950 / NTD 11,554,268
買進遠期外匯	美元兌新台幣	106.01.04-106.12.20	USD 375,000 / NTD 12,104,625
賣出遠期外匯	歐元兌美元	106.01.25	EUR 100 / USD 106
買進遠期外匯	歐元兌美元	106.01.17-106.08.21	USD 25,829 / EUR 22,521
賣出遠期外匯	美金兌歐元	106.01.27-106.09.11	USD 4,366 / EUR 4,056
賣出遠期外匯	英鎊兌歐元	106.06.12	GBP 120 / EUR 140
<u>105年9月30日</u>			
賣出遠期外匯	美元兌新台幣	105.10.04-106.09.29	USD 235,900 / NTD 7,399,239
買進遠期外匯	美元兌新台幣	105.10.03-106.06.29	USD 396,000 / NTD 12,420,936
買進遠期外匯	美元兌歐元	105.10.14-106.06.27	USD 28,268 / EUR 24,637
賣出遠期外匯	美元兌歐元	105.10.11-106.07.24	USD 1,229 / EUR 1,077
賣出遠期外匯	澳幣兌歐元	105.11.14	AUS 278 / EUR 179
賣出遠期外匯	英鎊兌歐元	106.06.12	GBP 278 / EUR 140
賣出遠期外匯	歐元兌美元	105.10.24	EUR 100 / USD 113

合併公司從事遠期外匯交易之目的，主要係為規避外幣資產及負債因匯率波動產生之風險。合併公司持有之遠期外匯合約因不符合有效避險條件，故不適用避險會計。

八、以成本衡量之金融資產

	106年9月30日	105年12月31日	105年9月30日
<u>國內投資</u>			
一未上市(櫃)股票	\$ 42,120	\$ 42,120	\$ 42,120
<u>國外投資</u>			
一未上市(櫃)股票	40,279	51,655	51,381
	<u>\$ 82,399</u>	<u>\$ 93,775</u>	<u>\$ 93,501</u>

依金融資產衡量種類區分

	106年9月30日	105年12月31日	105年9月30日
備供出售金融資產	<u>\$ 82,399</u>	<u>\$ 93,775</u>	<u>\$ 93,501</u>

合併公司所持有之上述未上市(櫃)股票投資，於資產負債表日係按成本減除減損損失衡量，因其公允價值合理估計數之區間重大且

無法合理評估各種估計之機率，致合併公司管理階層認為其公允價值無法可靠衡量。

九、無活絡市場之債務工具投資

	<u>106年9月30日</u>	<u>105年12月31日</u>	<u>105年9月30日</u>
流動			
原始到期日超過 3 個月 至 12 個月之定期存款 (附註六)	\$ <u>63,468</u>	\$ <u>172,069</u>	\$ <u>169,022</u>
非流動			
大眾銀行次順位金融債 券	\$ -	\$ -	\$ 50,000
原始到期日超過 12 個 月之定期存款 (附註 六)	<u>158,279</u>	<u>108,899</u>	<u>127,190</u>
	<u>\$ 158,279</u>	<u>\$ 108,899</u>	<u>\$ 177,190</u>

截至 106 年 9 月 30 日暨 105 年 12 月 31 日及 9 月 30 日止各有定期存款 99,015 仟元、132,444 仟元及 125,340 仟元提供予銀行及零售通路等作為擔保品，請參閱附註二九。

十、應收票據及應收帳款

	<u>106年9月30日</u>	<u>105年12月31日</u>	<u>105年9月30日</u>
<u>應收票據</u>			
應收票據	\$ 52,582	\$ 61,825	\$ 67,922
減：備抵呆帳	<u>-</u>	<u>-</u>	<u>-</u>
	<u>\$ 52,582</u>	<u>\$ 61,825</u>	<u>\$ 67,922</u>
<u>應收帳款</u>			
應收帳款	3,700,110	2,465,786	2,723,324
減：備抵呆帳	<u>(64,734)</u>	<u>(62,645)</u>	<u>(31,597)</u>
	<u>3,635,376</u>	<u>2,403,141</u>	<u>2,691,727</u>
	<u>\$ 3,687,958</u>	<u>\$ 2,464,966</u>	<u>\$ 2,759,649</u>

合併公司對商品銷售之平均授信期間為 90 天。於決定應收帳款可回收性時，合併公司考量應收帳款自原始授信日至資產負債表日信用品質之任何改變。備抵呆帳係參考帳齡分析、歷史經驗及客戶目前財務狀況分析，以估計無法回收之金額。

(一) 應收帳款之帳齡分析如下：

	106年9月30日	105年12月31日	105年9月30日
未逾期	\$ 3,425,441	\$ 2,014,908	\$ 2,305,285
0~30天	123,462	257,788	243,044
31~60天	36,353	43,541	35,499
61~365天	71,323	67,537	88,406
366天~	43,531	82,012	51,090
合計	<u>\$ 3,700,110</u>	<u>\$ 2,465,786</u>	<u>\$ 2,723,324</u>

以上係以逾期天數為基準進行之帳齡分析。

(二) 已逾期但未減損應收帳款之帳齡分析如下：

	106年9月30日	105年12月31日	105年9月30日
0~30天	\$ 123,462	\$ 257,280	\$ 242,000
31~60天	36,353	43,211	34,310
61天~	4,875	10,722	31,624
合計	<u>\$ 164,690</u>	<u>\$ 311,213</u>	<u>\$ 307,934</u>

以上係以逾期天數為基準進行之帳齡分析。

應收帳款之備抵呆帳變動資訊如下：

	個別評估 減損損失	群組評估 減損損失	合計
106年1月1日餘額	\$ 32,005	\$ 30,640	\$ 62,645
加：本期提列呆帳費用	1,071	1,564	2,635
外幣換算差額	(551)	5	(546)
106年9月30日餘額	<u>\$ 32,525</u>	<u>\$ 32,209</u>	<u>\$ 64,734</u>
105年1月1日餘額	\$ 625	\$ 28,681	\$ 29,306
加：本期提列呆帳費用	322	2,000	2,322
減：本期沖銷	(10)	-	(10)
外幣換算差額	(4)	(17)	(21)
105年9月30日餘額	<u>\$ 933</u>	<u>\$ 30,664</u>	<u>\$ 31,597</u>

合併公司讓售應收帳款之相關資訊如下：

單位：美金元；新台幣仟元

交易對象	期初 讓售金額	本期 讓售金額	本期 已收現金額	期末 讓售金額	截至期末 已預支金額	已預支金額 年利率(%)	讓售應收 帳款保留款 額	提供擔保項目
106年1月1日至 9月30日								
渣打國際商業銀行	\$ _____	\$ 4,062 (註2)	\$ _____	\$ 4,062 (註4)	\$ _____	-	\$ _____	USD40,000,000
105年1月1日至 9月30日								
台新國際商業銀行	\$ 15,303 (註1)	\$ 21,458 (註2)	\$ 36,761 (註3)	\$ _____	\$ _____	-	\$ _____	USD 3,800,000

特力公司與渣打國際銀行簽訂讓售之應收帳款合約，承購銀行並確認本次交易商品相關條件係屬無追索權並為賣斷式之應收債權承購行為，依合約規定，特力公司僅需負擔因商業糾紛所造成之損失。

利臺公司與台新國際銀行簽訂讓售之應收帳款合約，承購銀行並確認本次交易商品相關條件係屬無追索權並為賣斷式之應收債權承購行為，依合約規定，利臺公司僅需負擔因商業糾紛所造成之損失。

註 1：USD487,898 元。

註 2：USD134,042 元；USD684,103 元。

註 3：USD1,172,001 元。

註 4：USD134,042 元。

上述額度可循環使用。

十一、存 貨

	106年9月30日	105年12月31日	105年9月30日
商品存貨—零售業	\$ 3,913,579	\$ 4,488,189	\$ 4,193,720
商品存貨—貿易業	1,765,822	2,094,915	1,711,222
營建用地	125,149	53,131	-
在建工程	79,766	6,495	107,752
	<u>\$ 5,884,316</u>	<u>\$ 6,642,730</u>	<u>\$ 6,012,694</u>

- (一) 106 年及 105 年 1 月 1 日至 9 月 30 日與非工程業之存貨相關之營業成本分別為 18,597,480 仟元及 16,928,061 仟元。
- (二) 106 年 7 月 1 日至 9 月 30 日及 106 年 1 月 1 日至 9 月 30 日之銷貨成本分別包括存貨跌價損失 1,242 仟元及存貨跌價回升利益(12,845)仟元。105 年 7 月 1 日至 9 月 30 日及 105 年 1 月 1 日至 9 月 30 日之銷貨成本分別包括存貨跌價回升利益(5,276)仟元及存貨跌價損失 14,590 仟元。存貨跌價回升利益係將原提列呆滯損失之存貨去化所致。
- (三) 商品存貨—零售業係 TR RETAILING、特力屋公司、特力屋室內裝修公司、中欣實業公司、特家公司及特力恩瑞公司之商品存貨。

(四) 商品存貨－貿易業係特力公司、TR DEVELOPMENT、TR 美國、TR 新加坡及特欣機電公司之商品存貨。

(五) 營建用地係中欣實業公司之存貨。

(六) 在建工程係中欣實業公司、統營營造公司、中欣室內裝修公司及特欣機電公司之存貨。

十二、待出售非流動資產

	106年9月30日	105年12月31日	105年9月30日
待出售不動產、廠房及設備	\$ 59,167	\$ -	\$ -

合併公司預計於未來 1 年內處分一房屋及建築與非關係人，該房屋及建築原先係供合併公司之貿易部門使用，故將該房屋及建築予以轉分類為待出售非流動資產，因出售價格高於帳面價值，故無應認列之減損損失。

十三、子公司

列入合併財務報告之子公司

本合併財務報告編製主體如下：

投資公司名稱	子 公 司 名 稱	業 務 性 質	所 持 股 權 百 分 比 (%)			說 明
			106年 9月30日	105年 12月31日	105年 9月30日	
特力股份有限公司	FORTUNE MILES	投資控股	100.00	100.00	100.00	
特力股份有限公司	TR STAR	投資控股	100.00	100.00	100.00	
特力股份有限公司	TR INVESTMENT (B.V.I.)	各項事業投資	100.00	100.00	100.00	
特力股份有限公司	TR RETAILING	投資控股	100.00	100.00	100.00	
特力股份有限公司	TR TRADING	投資控股	100.00	100.00	100.00	
特力股份有限公司	TR 新加坡	進出口貿易	100.00	100.00	100.00	
特力股份有限公司	TR 香港	進出口貿易	100.00	100.00	100.00	
特力股份有限公司	TR 澳洲	進出口貿易	100.00	100.00	100.00	
特力股份有限公司	TR 加拿大	進出口貿易	100.00	100.00	100.00	
特力股份有限公司	TR 英國	進出口貿易	100.00	100.00	100.00	
特力股份有限公司	TR DEVELOPMENT	投資控股	100.00	100.00	100.00	
特力股份有限公司	UP MASTER	投資控股	100.00	100.00	100.00	
特力股份有限公司及 UP MASTER	TR 美國	投資控股	100.00	100.00	100.00	
特力股份有限公司	TR 越南	進出口貿易	95.00	95.00	95.00	註 1
特力股份有限公司	力秋股份有限公司	各項事業投資	100.00	100.00	100.00	
特力股份有限公司	力特國際股份有限公司	倉儲物流	100.00	100.00	100.00	
特力股份有限公司	鴻利全球股份有限公司 (原名:誠安質量檢驗股份有限 公司)	資訊處理服務	100.00	100.00	100.00	註 2
特力股份有限公司	力衡貿易股份有限公司	進出口貿易	100.00	100.00	100.00	
特力股份有限公司	中欣實業股份有限公司	營建管理、買賣機械五金 及什貨	95.60	100.00	100.00	註 3

(接次頁)

(承前頁)

投資公司名稱	子公司名稱	業務性質	所持股權百分比(%)			說明
			106年 9月30日	105年 12月31日	105年 9月30日	
特力股份有限公司及力秋股份有限公司	特力屋股份有限公司	一般家用建材、設備及家飾品批發、零售	100.00	100.00	100.00	
特力股份有限公司	利壹國際股份有限公司	百貨家居用品貿易	100.00	100.00	100.00	
中欣實業股份有限公司	統營營造股份有限公司	建築與土木工程	100.00	100.00	100.00	
中欣實業股份有限公司	特欣機電股份有限公司	機電工程	100.00	100.00	100.00	
中欣實業股份有限公司	中欣室內裝修股份有限公司	室內裝修業	100.00	100.00	100.00	
中欣實業股份有限公司	越南越欣有限公司	進出口貿易	100.00	100.00	100.00	
特力屋股份有限公司	特力屋室內裝修設計股份有限公司	室內裝修業	100.00	100.00	100.00	
特力屋股份有限公司	特力和樂股份有限公司	家具、寢具、廚房器具、裝設品批發	100.00	100.00	100.00	
特力屋股份有限公司	特家股份有限公司	家具、寢具、廚房器具、裝設品批發	100.00	100.00	100.00	
特力屋股份有限公司	特力思瑞股份有限公司	家具、寢具、廚房器具、裝設品批發	100.00	100.00	100.00	
鴻利全球股份有限公司 (原名：誠安質量檢驗股份有限公司)	鴻特科技股份有限公司	其他資訊供應服務	100.00	-	-	註4

註 1：TR 越南已於 104 年 9 月解散，解散基準日為 104 年 9 月 30 日，惟於 106 年 9 月 30 日其清算程序尚未完成。

註 2：誠安質量檢驗股份有限公司係於 106 年 9 月更名為鴻利全球股份有限公司，業務性質亦修改為資訊處理服務。

註 3：本公司於 106 年 6 月 30 日未按持股比例認購中欣實業股份有限公司現金增資股權，致持股比例由 100% 下降至 95.60%。

註 4：鴻特科技股份有限公司於 106 年 9 月新增設立。

註 5：列入特力公司 106 年及 105 年 1 月 1 日至 9 月 30 日合併財務報告編製個體之非重要子公司，係以未經會計師核閱之財務報表為依據。106 年及 105 年 9 月 30 日之資產總額分別為 6,347,699 仟元及 6,165,881 仟元，分別占合併資產總額之 26% 及 23%；負債總額分別為 1,898,457 仟元及 1,927,900 仟元，分別占合併負債總額之 11% 及 10%；106 年及 105 年 7 月 1 日至 9 月 30 日，以及 106 年及 105 年 1 月 1 日至 9 月 30 日之綜合損益分別為 76,766 仟元、(33,299) 仟元、96,490 仟元及 123,336 仟元，分別占合併綜合損益總額之 39%、(38)%、16% 及 27%。

十四、不動產、廠房及設備

	106年9月30日	105年12月31日	105年9月30日
土地	\$ 545,512	\$ 545,512	\$ 545,512
房屋及建築	1,871,862	2,040,142	2,356,003
機器設備	2,425	35,052	2,842
運輸設備	16,669	17,478	17,833
生財器具	138,761	152,998	173,060
裝潢設備	2,905,280	3,066,072	2,826,337
模 具	14,783	7,977	7,506
什項設備	184,395	150,537	215,130
未完工程及預付設備款	34,598	152,035	56,093
	<u>\$ 5,714,285</u>	<u>\$ 6,167,803</u>	<u>\$ 6,200,316</u>

除認列折舊費用外，合併公司之不動產、廠房及設備於 106 年及 105 年 1 月 1 日至 9 月 30 日並未發生重大增添、處分及減損情形。

(一) 合併公司之不動產、廠房及設備係以直線基礎按下列耐用年數計提折舊：

房屋及建築	35 至 60 年
機器設備	2 至 20 年
運輸設備	3 至 5 年
生財器具	3 至 10 年
裝潢設備	3 至 20 年
模 具	2 至 10 年
什項設備	3 至 17 年

(二) 特力公司為活化資產、整合集團資源、強化財務結構及增加股東投資報酬率，將位於台北市內湖之土地及辦公大樓於 96 年 12 月出售予非關係人並同時以營業租賃方式租回，依轉換至國際財務報導準則後，出售價格等於公允價值之部分，售後租回損益立即認列，出售價格高於公允價值之部分，則依租約期間分期攤銷，106 年及 105 年 1 月 1 日至 9 月 30 日皆攤銷 37,500 仟元，帳列租賃成本之減項，截至 106 年及 105 年 9 月 30 日之未實現售後租回利益分別為 12,500 仟元及 62,500 仟元，依其流動性分別帳列其他流動負債 12,500 仟元及 50,000 仟元及非流動負債－未實現售後租回利益 0 仟元及 12,500 仟元。

十五、商 譽

	106年1月1日 至9月30日	105年1月1日 至9月30日
期初餘額	\$ 2,335,902	\$ 2,342,753
淨兌換差額	383	(7,748)
期末餘額	<u>\$ 2,336,285</u>	<u>\$ 2,335,005</u>

有關合併公司商譽分攤至現金產生單位之帳面金額如下：

	106年9月30日	105年12月31日	105年9月30日
商 譽	\$ 2,116,758	\$ 2,118,310	\$ 2,117,592
零 售	200,134	198,199	198,020
貿 易	19,393	19,393	19,393
其 他	<u>\$ 2,336,285</u>	<u>\$ 2,335,902</u>	<u>\$ 2,335,005</u>

截至 106 年 9 月 30 日止，合併公司評估上述現金產生單位無減損跡象。

十六、其他無形資產

	106年9月30日	105年12月31日	105年9月30日
電腦軟體	\$ 161,747	\$ 157,343	\$ 141,285
其 他	74,987	78,712	93,294
	<u>\$ 236,734</u>	<u>\$ 236,055</u>	<u>\$ 234,579</u>

除認列攤銷費用外，合併公司之其他無形資產於 106 年及 105 年 1 月 1 日至 9 月 30 日並未發生重大增添、處分及減損情形。

上述有限耐用年限無形資產係以直線基礎按下列耐用年數計提攤銷費用：

電腦軟體	3至5年
客戶關係	7至15年

十七、借 款

	106年9月30日	105年12月31日	105年9月30日
短期借款	<u>\$ 3,722,264</u>	<u>\$ 1,799,526</u>	<u>\$ 6,127,751</u>
應付短期票券	<u>\$ 79,976</u>	<u>\$ -</u>	<u>\$ -</u>
一年內到期之長期借款	<u>\$ 750,000</u>	<u>\$ 600,000</u>	<u>\$ 1,150,186</u>
長期借款	<u>\$ 4,331,928</u>	<u>\$ 5,571,922</u>	<u>\$ 3,255,382</u>

(一) 合併公司短期借款明細如下：

	106年9月30日	105年12月31日	105年9月30日
無擔保借款			
信用額度借款	<u>\$ 3,722,264</u>	<u>\$ 1,799,526</u>	<u>\$ 6,127,751</u>

銀行週轉性借款之利率於 106 年 9 月 30 日暨 105 年 12 月 31 日及 9 月 30 日分別為 0.95%~4.5%、0.95%~4.5%及 0.97%~4.5%。

(二) 合併公司應付短期票券明細如下：

	106年9月30日	105年12月31日	105年9月30日
應付商業本票	\$ 80,000	\$ -	\$ -
減：應付短期票券折價	(<u>24</u>)	-	-
	<u>\$ 79,976</u>	<u>\$ -</u>	<u>\$ -</u>

(三) 合併公司長期借款明細如下：

	106年9月30日		105年12月31日	105年9月30日
	利 率	% 金 額	金 額	金 額
第一銀行統籌主辦之聯貸案				
信用借款—信用融資，借款期間 104.06.24 ~ 109.06.24，貸款額度為新台幣59.8億元，按各期約定償還比率清償，其餘到期一次償還完畢。	1.7895%	\$ 1,800,000	\$ 3,200,000	\$ 1,500,000
循環額度信用融資，借款期間 104.06.24 ~ 109.06.17，貸款額度為新台幣59.8億元，到期償還本金。	2.6216%~ 2.6427%	878,845	742,417	721,418
第一銀行與臺灣中小企業銀行統籌主辦之聯貸案				
信用借款—信用融資，借款期間 101.07.16 ~ 108.07.16，貸款額度為美金29,000仟元，每三個月付息一次，按各期約定償還比率清償，已於106年7月17日提前償還美金8,000仟元。	3.1036%	212,135	484,185	470,490
循環額度信用融資，借款期間 101.07.16 ~ 108.07.16，貸款額度為美金29,000仟元，到期償還本金。	3.1036%~ 3.1328%	303,050	193,674	188,196

(接次頁)

(承前頁)

	106年9月30日		105年12月31日	105年9月30日
	利 率 %	金 額	金 額	金 額
第一商業銀行				
信用借款－信用融資，借款期間 106.06.27 ~ 109.09.26，貸款額度為新台幣5億元，到期償還本金。	1.50%	\$ 500,000	\$ -	\$ -
信用借款－信用融資，借款期間 101.06.22 ~ 106.07.30，貸款額度為新台幣5億元，按各期約定償還比率清償本金，已於105年12月30日提前償還。	-	-	-	200,000
凱基銀行				
循環額度信用融資，借款期間 106.09.15 ~ 108.03.27，貸款額度為新台幣3億元，到期償還本金。	1.8358%	287,898	-	-
彰化商業銀行				
信用借款－信用融資，借款期間 105.09.30 ~ 108.09.30，貸款額度為2億元，到期償還本金。	1.59%	200,000	200,000	200,000
台新國際商業銀行				
循環額度信用融資，借款期間 104.05.18 ~ 107.05.31，貸款額度為新台幣3億元，已於106年6月8日提前償還。	-	-	300,000	300,000
王道商業銀行				
信用借款－信用融資，借款期間 104.12.29 ~ 107.12.29，貸款額度為新台幣2億元，107.03.29開始三個月為一期，分4期償還本金。	1.6892%	200,000	200,000	200,000
信用借款－信用融資，借款期間 105.09.26 ~ 106.02.22，貸款額度為2億元，到期償還本金。	-	-	200,000	200,000
臺灣中小企業銀行				
循環額度信用融資，借款期間 105.12.22 ~ 108.12.22，貸款額度為新台幣6億元，到期償還本金。	1.594%	300,000	300,000	-

(接次頁)

(承前頁)

	106年9月30日		105年12月31日		105年9月30日	
	利 率	% 金 額	金 額	金 額	金 額	金 額
循環額度信用融資，授信 合約期間102.11.12～ 105.11.12，借款期間 105.07.19～105.11.16， 貸款額度為新台幣5億 元，到期償還本金。	-	\$	-	\$	-	\$ 200,000
循環額度信用融資，授信 合約期間102.11.12～ 105.11.12，借款期間 105.06.29～105.10.27， 貸款額度為新台幣5億 元，到期償還本金。	-	-	-	-	100,000	
華南銀行						
信用借款—信用融資，借 款期間106.04.28～ 108.04.28，貸款額度為2 億元，到期償還本金。	1.50811%	200,000	-	-	-	-
信用借款—信用融資，借 款期間105.11.15～ 107.11.15，貸款額度為3 億元，已於106年2月17 日提前償還本金。	-	-	300,000	-	-	-
國泰世華銀行						
循環額度信用融資，授信 合約期間106.09.13～ 108.09.13，貸款額度為 新台幣2億元，到期償還 本金。	1.45%	200,000	-	-	-	-
中國輸出入銀行						
信用借款—信用融資，借 款期間102.11.18～ 107.11.19，貸款額度為 美金400萬元，本金自首 次撥貸日起滿36個月之 第一次付息日償還第一 期本金，爾後每6個月一 期，共分5期攤還本金， 利息以每年3、6、9、12 月之21日為付息日，每 三個月付息一次，已於 106年6月21日提前償 還。	-	-	51,646	-	125,464	
減：一年內到期之長期借款		(750,000)	(600,000)	(1,150,186)		
		<u>\$ 4,331,928</u>	<u>\$ 5,571,922</u>	<u>\$ 3,255,382</u>		

截至106年9月30日止，合併公司依各該借款合同之規定，於借款存續期間內，承諾應維持特定財務比率，說明如下：

1. 特力公司依第一銀行統籌主辦之聯貸案：負債比率（資產負債表之負債合計數／有形淨值）不得超過200%，流動比率（流動

資產／流動負債)不得低於100%，利息保障倍數(含折舊、攤銷費用及利息費用)不得低於250%，有形淨值(股東權益－無形資產)不得低於5,200,000仟元，其係依據全年度特力公司個體財務報表計算而得。

2. TR-Retailing 依第一銀行與臺灣中小企業銀行統籌主辦之聯貸案：負債比率(負債總額／有形淨值)不得超過200%，流動比率(流動資產／流動負債)不得低於100%，利息保障倍數(含折舊、攤銷費用及利息費用)不得低於250%，有形淨值(股東權益－無形資產)不得低於5,200,000仟元，其係依據全年度特力公司個體財務報表計算而得。
3. 特力屋公司依王道商業銀行借款合同之規定，於借款存續期間內承諾應維持特定財務比率，說明如下：負債比率((短期借款＋一年內到期長期借款＋長期借款)／有形淨值)不得超過200%，流動比率(流動資產／短期借款)不得低於100%，利息保障倍數(含折舊、攤銷費用及利息費用)不得低於300%，其係依據全年度特力屋公司個別財務報表計算而得。

十八、負債準備

	106年9月30日	105年12月31日	105年9月30日
除役成本(表列其他非流動負債項下)	\$ 60,838	\$ 59,965	\$ 59,704
員工福利(表列其他應付款項下)	8,818	8,303	15,944
退貨及折讓(表列其他應付款項下)	37,198	53,937	45,137
	<u>\$ 106,854</u>	<u>\$ 122,205</u>	<u>\$ 120,785</u>
流動	\$ 46,016	\$ 62,240	\$ 61,081
非流動	60,838	59,965	59,704
	<u>\$ 106,854</u>	<u>\$ 122,205</u>	<u>\$ 120,785</u>

(一) 除役成本之負債準備係依法令及契約規定而估計之不動產、廠房及設備清除回復成本。

(二) 員工福利之負債準備係員工既得服務休假權利之估列。

(三) 退貨及折讓之負債準備係依歷史經驗、管理階層之判斷及其他已知原因估計可能發生之產品退回及折讓，並於相關產品出售當年度認列為營業收入之減項。

十九、其他應付款

	106年9月30日	105年12月31日	105年9月30日
應付各項營業費用	\$ 1,256,580	\$ 1,279,776	\$ 1,285,057
應付購置設備款	9,880	24,969	8,201
應付員工酬勞	29,767	16,782	31,245
應付董監酬勞	23,315	29,520	23,014
應付未休假給付	8,818	8,303	15,944
備抵銷貨退回及折讓	37,198	53,937	45,137
其他	111,819	243,800	243,074
	<u>\$ 1,477,377</u>	<u>\$ 1,657,087</u>	<u>\$ 1,651,672</u>

二十、權益

(一) 股本

	106年9月30日	105年12月31日	105年9月30日
額定股數(仟股)	<u>750,000</u>	<u>750,000</u>	<u>750,000</u>
額定股本	<u>\$ 7,500,000</u>	<u>\$ 7,500,000</u>	<u>\$ 7,500,000</u>
已發行且已實收之股數 (仟股)	<u>509,888</u>	<u>509,888</u>	<u>509,888</u>
已發行且已實收之股本	<u>\$ 5,098,875</u>	<u>\$ 5,098,875</u>	<u>\$ 5,098,875</u>

已發行之普通股每股面額為 10 元，每股享有一表決權及收取股利之權利。

特力公司截至 106 年 9 月 30 日實收資本總額為 5,098,875 仟元。

(二) 資本公積

	106年9月30日	105年12月31日	105年9月30日
股票發行溢價	<u>\$ 647,962</u>	<u>\$ 673,456</u>	<u>\$ 673,456</u>

此類資本公積得用以彌補虧損，亦得於公司無虧損時，用以發放現金或撥充股本，惟撥充股本時每年以實收股本之一定比率為限。

(三) 保留盈餘及股利政策

1. 依104年5月公司法之修正，股息及紅利之分派限於股東，員工非屬盈餘分派之對象。特力公司已於105年6月23日股東常會決

議通過修正章程之盈餘分派政策，並於章程中另外訂定員工酬勞之分派政策。

修正後章程之盈餘分派政策規定，特力公司年度決算如有盈餘，依法繳納稅捐，彌補累積虧損後，再提 10% 為法定盈餘公積，但法定盈餘公積已達本公司實收資本額時，得不再提列，其餘再依法令規定提列或迴轉特別盈餘公積；如尚有餘額，併同累積未分配盈餘，由董事會擬具盈餘分配議案，提請股東會決議分派股東股息紅利。修正前後章程之員工及董監事酬勞分派政策，請參閱附註二五之(二)員工福利費用。

2. 特力公司股利政策如下：

特力公司所處產業環境牽動變數甚廣，企業生命週期正值穩定成熟階段，考量特力公司走向多角化經營、未來營運計畫資金需求及長期財務規劃，並兼顧股東權益，特力公司股利政策採穩健及平衡股利原則，每年就可供分配盈餘，提撥不低於 50% 分配股東股息紅利，得全數以現金或股票方式發放，其中現金股利不得低於股利總數之 10%，但每股現金股利若低於新台幣 0.1 元則不發放現金股利，得全數改以股票股利發放之。

3. 法定盈餘公積應提撥至其餘額達公司實收股本總額時為止。法定盈餘公積得用以彌補虧損。公司無虧損時，法定盈餘公積超過實收股本總額 25% 之部分除得撥充股本外，尚得以現金分配。
4. 特力公司依金管證發字第 1010012865 號函、金管證發字第 1010047490 號函、金管證發字第 1030006415 號函及「採用國際財務報導準則 (IFRSs) 後，提列特別盈餘公積之適用疑義問答」等規定提列及迴轉特別盈餘公積。
5. 特力公司於 106 年 6 月 15 日及 105 年 6 月 23 日之股東常會，分別決議通過 105 及 104 年度盈餘分配案如下：

	盈 餘 分 配 案		每 股 股 利 (元)	
	105年度	104年度	105年度	104年度
法定盈餘公積	\$ 60,947	\$ 53,888	\$ -	\$ -
特別盈餘公積	18,282	-	-	-
現金股利	525,184	484,393	1.03	0.95

另特力公司股東常會於 106 年 6 月 15 日決議以資本公積 25,494 仟元發放現金。

(四) 其他權益項目

1. 國外營運機構財務報表換算之兌換差額

國外營運機構淨資產自其功能性貨幣換算為合併公司表達貨幣（即新台幣）所產生之相關兌換差額，係直接認列為其他綜合損益項下之國外營運機構財務報表換算之兌換差額。先前累計於國外營運機構財務報表換算之兌換差額，於處分國外營運機構時，重分類至損益。

2. 備供出售金融資產未實現損益

備供出售金融資產未實現損益係備供出售金融資產按公允價值衡量所產生之累計利益及損失，其認列於其他綜合損益，並減除當該等資產處分或減損而重分類至損益之金額。

二一、所得稅

(一) 認列於損益之所得稅

所得稅（利益）費用之主要組成項目如下：

	106年7月1日 至9月30日	105年7月1日 至9月30日	106年1月1日 至9月30日	105年1月1日 至9月30日
當期應負擔所得稅費用	\$ 35,247	\$ 28,790	\$ 145,001	\$ 194,225
遞延所得稅資產調整	(45,593)	2,332	(70,867)	19,685
未分配盈餘加徵 10%所得稅	-	-	505	60
以前年度所得稅核定調整	<u>4,180</u>	<u>-</u>	<u>10,176</u>	<u>1,080</u>
認列於損益之所得稅（利益）費用	<u>(\$ 6,166)</u>	<u>\$ 31,122</u>	<u>\$ 84,815</u>	<u>\$ 215,050</u>

(二) 兩稅合一相關資訊

	106年9月30日	105年12月31日	105年9月30日
未分配盈餘			
87 年度以後未分配盈餘	<u>\$ 605,757</u>	<u>\$ 609,465</u>	<u>\$ 576,368</u>
股東可扣抵稅額帳戶餘額	<u>\$ 729,013</u>	<u>\$ 648,860</u>	<u>\$ 648,830</u>

	<u>105年度</u>	<u>104年度</u>
盈餘分配適用之稅額扣抵比率	20.48%	20.48%

(三) 所得稅核定情形

特力公司截至 103 年度 (止) 之營利事業所得稅結算申報案，業經稅捐稽徵機關核定。

二二、每股盈餘

特力公司 106 年及 105 年 7 月 1 日至 9 月 30 日及 1 月 1 日至 9 月 30 日每股盈餘之計算如下：

	<u>金額 (分子)</u>	<u>股數 (分母)</u>	<u>每股盈餘 (元)</u>
	<u>本期純益</u>	<u>(仟股)</u>	<u>本期純益</u>
<u>106 年 7 月 1 日至 9 月 30 日</u>			
基本每股盈餘			
屬於普通股股東之本期純益	\$ 161,494	509,888	<u>\$ 0.32</u>
具稀釋作用之潛在普通股之影響			
員工酬勞	-	89	
稀釋每股盈餘			
屬於普通股股東之本期純益加潛在普通股之影響	<u>\$ 161,494</u>	<u>509,977</u>	<u>\$ 0.32</u>
<u>105 年 7 月 1 日至 9 月 30 日</u>			
基本每股盈餘			
屬於普通股股東之本期純益	\$ 152,349	509,888	<u>\$ 0.30</u>
具稀釋作用之潛在普通股之影響			
員工酬勞	-	157	
稀釋每股盈餘			
屬於普通股股東之本期純益加潛在普通股之影響	<u>\$ 152,349</u>	<u>510,045</u>	<u>\$ 0.30</u>

(接次頁)

(承前頁)

	<u>金額 (分子)</u>	<u>股數 (分母)</u>	<u>每股盈餘 (元)</u>
	<u>本期純益</u>	<u>(仟股)</u>	<u>本期純益</u>
<u>106年1月1日至9月30日</u>			
基本每股盈餘			
屬於普通股股東之本期純益	\$ 601,221	509,888	<u>\$ 1.18</u>
具稀釋作用之潛在普通股之影響			
員工酬勞	-	409	
稀釋每股盈餘			
屬於普通股股東之本期純益加潛在普通股之影響	<u>\$ 601,221</u>	<u>510,297</u>	<u>\$ 1.18</u>
<u>105年1月1日至9月30日</u>			
基本每股盈餘			
屬於普通股股東之本期純益	\$ 575,772	509,888	<u>\$ 1.13</u>
具稀釋作用之潛在普通股之影響			
員工酬勞	-	442	
稀釋每股盈餘			
屬於普通股股東之本期純益加潛在普通股之影響	<u>\$ 575,772</u>	<u>510,330</u>	<u>\$ 1.13</u>

若特力公司得選擇以股票或現金發放員工酬勞，則計算稀釋每股盈餘時，假設員工酬勞將採發放股票方式，並於該潛在普通股具有稀釋作用時計入加權平均流通在外股數，以計算稀釋每股盈餘。於次年度決議員工酬勞發放股數前計算稀釋每股盈餘時，亦繼續考量該等潛在普通股之稀釋作用。

二三、與非控制權益之權益交易

合併公司於106年6月30日未按持股比例認購中欣實業股份有限公司現金增資股權，致持股比例由100%下降至95.6%。

由於上述交易並未改變合併公司對該等子公司之控制，合併公司係視為權益交易處理。

中欣實業股份
有限公司

給付之現金對價	\$ -
子公司淨資產帳面金額按相對權益變動計算應轉入非 控制權益之金額	(558)
權益交易差額	<u>(\$ 558)</u>

二四、營業租賃協議

截至 106 年 9 月 30 日，合併公司不可取消營業租賃之未來最低租賃給付總額如下：

	金 額
106 年度 (10 月 1 日至 12 月 31 日)	\$ 520,632
107 年度至 111 年度	7,259,780
112 年度以後 (折現值為 2,941,476 仟元)	<u>3,346,904</u>
	<u>\$ 11,127,316</u>

二五、本期發生之用人、折舊、折耗、攤銷費用

(一) 本期發生之用人、折舊、折耗及攤銷費用依其功能別彙總如下：

功能別 性質別	106年1月1日至9月30日			105年1月1日至9月30日		
	屬於營業 成 本 者	屬於營業 費 用 者	合 計	屬於營業 成 本 者	屬於營業 費 用 者	合 計
用人費用						
薪資費用	\$ 21,412	\$ 2,643,900	\$ 2,665,312	\$ 21,140	\$ 2,619,396	\$ 2,640,536
勞健保費用	2,069	194,673	196,742	1,709	185,920	187,629
退休金費用	1,164	156,741	157,905	858	159,603	160,461
其他用人費用	2,421	266,911	269,332	1,481	268,762	270,243
折舊費用	50,552	423,164	473,716	67,264	444,147	511,411
攤銷費用	51	100,778	100,829	3	112,324	112,327

功能別 性質別	106年7月1日至9月30日			105年7月1日至9月30日		
	屬於營業 成 本 者	屬於營業 費 用 者	合 計	屬於營業 成 本 者	屬於營業 費 用 者	合 計
用人費用						
薪資費用	\$ 7,796	\$ 914,374	\$ 922,170	\$ 9,279	\$ 957,225	\$ 966,504
勞健保費用	644	61,962	62,606	587	60,818	61,405
退休金費用	423	50,286	50,709	320	51,835	52,155
其他用人費用	426	95,037	95,463	426	103,104	103,530
折舊費用	16,757	140,526	157,283	25,847	127,740	153,587
攤銷費用	17	30,529	30,546	-	36,980	36,980

本公司及其子公司 (以下稱「合併公司」) 106 年及 105 年 9 月 30 日員工人數分別為 5,707 人及 6,095 人，其計算基礎與員工福利費用一致。

(二) 員工福利費用

依 104 年 5 月修正後公司法及 105 年 6 月經股東會決議之修正章程，特力公司係以當年度扣除分派員工及董監酬勞前之稅前利益分別以不低於 1% 及不高於 2% 提撥員工酬勞及董監事酬勞。106 年及 105 年 7 月 1 日至 9 月 30 日與 106 年及 105 年 1 月 1 日至 9 月 30 日估列之員工酬勞及董監事酬勞如下：

估列比例

	106年7月1日 至9月30日		105年7月1日 至9月30日		106年1月1日 至9月30日		105年1月1日 至9月30日	
	現	金	現	金	現	金	現	金
員工酬勞	1%		1%		1%		1%	
董監事酬勞	1.5%		1.5%		1.5%		1.5%	

金額

	106年7月1日 至9月30日		105年7月1日 至9月30日		106年1月1日 至9月30日		105年1月1日 至9月30日	
	現	金	現	金	現	金	現	金
員工酬勞	\$	2,019	\$	1,586	\$	6,978	\$	6,308
董監事酬勞		3,028		2,378		10,465		9,465

年度合併財務報告通過發布日後若金額仍有變動，則依會計估計變動處理，於次一年度調整入帳。

特力公司於 106 年 3 月 24 日及 105 年 3 月 25 日舉行董事會，分別決議通過 105 及 104 年度員工酬勞及董監事酬勞如下：

	105年度		104年度	
	現	金	現	金
員工酬勞	\$ 6,709		\$ 7,380	
董監事酬勞	10,063		11,070	

105 及 104 年度員工酬勞及董監事酬勞之實際配發金額與 105 及 104 年度合併財務報告認列之金額並無差異。

有關特力公司 106 及 105 年董事會決議之員工酬勞及董監事酬勞資訊，請至台灣證券交易所「公開資訊觀測站」查詢。

二六、資本風險管理

合併公司之資本風險管理係以確保具有必要之財務資源及營運計畫，以支應未來 12 個月所需之營運資金、資本支出、債務償還及股利支出等需求。

二七、關係人交易

特力公司及子公司間之交易、帳戶餘額、收益及費損，於合併時全數已予銷除，請參閱附表十三。除已於其他附註揭露外，合併公司與其他關係人間之交易如下：

關係人名稱及其關係

<u>關 係 人 名 稱</u>	<u>與 合 併 公 司 之 關 係</u>
采旺興業股份有限公司	主要管理階層控制之個體
李麗秋	本公司之董事長
何湯雄	實質關係人

(一) 營業交易

	<u>租</u>	<u>金</u>	<u>支</u>	<u>出</u>
	<u>106年7月1日</u>	<u>105年7月1日</u>	<u>106年1月1日</u>	<u>105年1月1日</u>
	<u>至9月30日</u>	<u>至9月30日</u>	<u>至9月30日</u>	<u>至9月30日</u>
采旺興業股份有限公司	<u>\$ 81,980</u>	<u>\$ 78,691</u>	<u>\$ 238,926</u>	<u>\$ 238,805</u>

合併公司向上述關係人支付之租金支出，係按月支付，租金均參考當地一般行情。

資產負債表日之流通在外餘額如下：

	<u>存</u>	<u>出</u>	<u>保</u>	<u>證</u>	<u>金</u>
	<u>106年9月30日</u>	<u>105年12月31日</u>	<u>105年9月30日</u>		
采旺興業股份有限公司	<u>\$ 125,000</u>	<u>\$ 125,000</u>	<u>\$ 125,000</u>		

關係人之交易條件與一般客戶無重大差異。

(二) 房地產承租

截至 106 年 9 月 30 日，合併公司與關係人不可取消營業租賃之未來最低租賃給付總額如下：

	<u>金</u>	<u>額</u>
106 年度 (10 月 1 日至 12 月 31 日)	\$ 88,230	
107 年度至 109 年度	<u>23,658</u>	
	<u>\$111,888</u>	

(三) 背書保證

1. 特力公司為子公司背書保證，請參閱附註三十之(二)。
2. 106年9月30日之短期借款318,332仟元係由本公司之董事長（李麗秋女士）及實質關係人（何湯雄先生）以個人名義為合併公司之連帶保證人，1,969,955仟元係由本公司之董事長（李麗秋女士）以個人名義為合併公司之連帶保證人，450,000仟元係由實質關係人（何湯雄先生）以個人名義為合併公司之連帶保證人。
3. 106年9月30日之長期借款515,185仟元係由本公司之董事長（李麗秋女士）及實質關係人（何湯雄先生）以個人名義為合併公司之連帶保證人，2,966,743仟元係由本公司之董事長（李麗秋女士）以個人名義為合併公司之連帶保證人，1,600,000仟元係由實質關係人（何湯雄先生）以個人名義為合併公司之連帶保證人。
4. 106年9月30日之應付短期票券79,976仟元係由實質關係人（何湯雄先生）以個人名義為合併公司之連帶保證人。
5. 105年12月31日之短期借款73,610仟元，係由本公司之董事長（李麗秋女士）及實質關係人（何湯雄先生）以個人名義為合併公司之連帶保證人，170,554仟元係由本公司之董事長（李麗秋女士）以個人名義為合併公司之連帶保證人。448,000仟元係由實質關係人（何湯雄先生）以個人名義為合併公司之連帶保證人。
6. 105年12月31日之長期借款677,859仟元，係由本公司之董事長（李麗秋女士）及實質關係人（何湯雄先生）以個人名義為合併公司之連帶保證人，3,994,063仟元係由本公司之董事長（李麗秋女士）以個人名義為合併公司之連帶保證人，1,500,000仟元係由實質關係人（何湯雄先生）以個人名義為合併公司之連帶保證人。

7. 105年9月30日之短期借款1,186,278仟元係由本公司之董事長（李麗秋女士）及實質關係人（何湯雄先生）以個人名義為合併公司之連帶保證人，3,531,206仟元係由本公司之董事長（李麗秋女士）以個人名義為合併公司之連帶保證人，635,000仟元係由實質關係人（何湯雄先生）以個人名義為合併公司之連帶保證人。
8. 105年9月30日之長期借款658,686仟元係由本公司之董事長（李麗秋女士）及實質關係人（何湯雄先生）以個人名義為合併公司之連帶保證人，2,346,882仟元係由本公司之董事長（李麗秋女士）以個人名義為合併公司之連帶保證人，1,400,000仟元係由實質關係人（何湯雄先生）以個人名義為合併公司之連帶保證人。

(四) 對主要管理階層之獎酬

106年及105年7月1日至9月30日、1月1日至9月30日，合併公司對董事及主要管理階層之薪酬如下：

	106年7月1日 至9月30日	105年7月1日 至9月30日	106年1月1日 至9月30日	105年1月1日 至9月30日
短期員工福利	\$ 36,255	\$ 51,052	\$ 121,583	\$ 140,518
退職後福利	9,834	777	19,402	9,296
	<u>\$ 46,089</u>	<u>\$ 51,829</u>	<u>\$ 140,985</u>	<u>\$ 149,814</u>

董事及主要管理階層之薪酬係由薪酬委員會依個人績效及市場趨勢決定之。

二八、金融工具

(一) 公允之價值資訊－非按公允價值衡量之金融工具

合併公司管理階層認為非按公允價值衡量之金融資產及金融負債之帳面金額趨近其公允價值，截至106年9月30日暨105年12月31日及9月30日其帳面金額與公允價值未有重大差異者。

(二) 公允價值資訊－以重複性基礎按公允價值衡量之金融工具

106年9月30日				
	第 1 級	第 2 級	第 3 級	合 計
透過損益按公允價值衡量之				
金融資產				
衍生工具	\$ _____	\$ 35,962	\$ _____	\$ 35,962
非衍生工具	\$ 575,903	\$ _____	\$ _____	\$ 575,903
透過損益按公允價值衡量之				
金融負債				
衍生工具	\$ _____	\$ 35,195	\$ _____	\$ 35,195
105年12月31日				
	第 1 級	第 2 級	第 3 級	合 計
透過損益按公允價值衡量之				
金融資產				
衍生工具	\$ _____	\$ 63,871	\$ _____	\$ 63,871
非衍生工具	\$ 387,956	\$ _____	\$ _____	\$ 387,956
透過損益按公允價值衡量之				
金融負債				
衍生工具	\$ _____	\$ 51,019	\$ _____	\$ 51,019
105年9月30日				
	第 1 級	第 2 級	第 3 級	合 計
透過損益按公允價值衡量之				
金融資產				
衍生工具	\$ _____	\$ 17,238	\$ _____	\$ 17,238
非衍生工具	\$2,715,945	\$ _____	\$ _____	\$2,715,945
透過損益按公允價值衡量之				
金融負債				
衍生工具	\$ _____	\$ 125,685	\$ _____	\$ 125,685

106年及105年1月1日至9月30日無第1級與第2級公允價值衡量間移轉之情形。

(三) 財務風險管理目的與政策

合併公司主要金融工具包括權益及債務工具投資、借款、應收帳款、應付帳款等。合併公司之財務管理部門為各業務單位提供服務，統籌協調進入國內與國際金融市場操作，藉由依照風險程度與廣度分析暴險之內部風險報告監督及管理合併公司營運有關之財務風險。該等風險包括市場風險、信用風險及流動性風險。

合併公司透過衍生金融工具規避暴險，以減輕該等風險之影響。衍生金融工具之運用受特力公司董事會通過之政策所規範，其為匯率風險、利率風險、信用風險、衍生金融工具與非衍生金融工具之運用以及剩餘流動資金之投資書面原則。內部稽核人員持續地針對政策之遵循與暴險額度進行複核。合併公司並未以投機目的而進行金融工具之交易。

1. 市場風險

合併公司承擔之主要財務風險為外幣匯率變動風險。合併公司從事各式衍生金融工具以管理所承擔之外幣匯率風險，包括以遠期外匯合約規避因出口而產生之匯率風險。

合併公司有關金融工具市場風險之暴險及其對該等暴險之管理與衡量方式並無改變。

(1) 匯率風險

特力公司之數個子公司從事外幣計價之銷貨與進貨交易，因而使合併公司產生匯率變動暴險。合併公司匯率暴險之管理係於政策許可之範圍內，利用遠期外匯合約管理風險。

合併公司於資產負債表日非功能性貨幣計價之貨幣性資產與貨幣性負債帳面金額，請參閱附註三一。

合併公司敏感度分析僅包括流通在外之外幣貨幣性項目，並將其期末之換算以新台幣匯率變動 10% 予以調整，下表之正數係表示當新台幣相對於各相關貨幣升值 10% 時，將使稅後淨利增加之金額；當新台幣相對於各相關外幣貶值 10% 時，其對稅後淨利之影響將為同金額之負數。

	美金之影響		歐元之影響	
	106年1月1日 至9月30日	105年1月1日 至9月30日	106年1月1日 至9月30日	105年1月1日 至9月30日
外幣資產－負債損益影響數	(\$ 246,413)	(\$ 573,861)	\$ 25,418	\$ 620

(2) 利率風險

因合併公司內之個體以浮動利率借入資金，因而產生利率暴險。合併公司藉由維持一適當之浮動利率組合來管理利率風險。合併公司定期評估避險活動，使其與利率觀點及既定之風險偏好一致，以確保採用最符合成本效益之避險策略。

合併公司之利率風險，主係來自固定收益投資及浮動利率之銀行借款。

合併公司於資產負債表日受利率暴險之金融資產及金融負債帳面金額如下：

	106年9月30日	105年12月31日	105年9月30日
具現金流量利率風險			
—金融資產	\$ 1,103,805	\$ 451,914	\$ 467,193
—金融負債	8,804,192	7,971,448	10,533,319

有關利率風險之敏感度分析，係以財務報導期間結束日固定利率之金融資產及負債之公允價值變動為計算基礎。假若利率上升一個百分點，合併公司106年及105年1月1日至9月30日之現金流出將分別增加77,004仟元及100,661仟元。

2. 信用風險

信用風險係指交易對方拖欠合約義務而造成合併公司財務損失之風險。截至資產負債表日，合併公司可能因交易對方未履行義務及合併公司提供財務保證造成財務損失之最大信用風險暴險主要係來自於：

- (1) 合併資產負債表所認列之金融資產帳面金額。
- (2) 合併公司提供財務保證所產生之或有負債金額。

合併公司針對重大之交易對象均要求提供擔保品或其他擔保之權利，故能有效降低合併公司之信用風險。合併公司管理階層指派專責團隊負責授信額度之決定、授信核准及其他監控程序以確保逾期應收款項之回收已採取適當

行動。此外，合併公司於資產負債表日會逐一複核應收款項之可回收金額以確保無法回收之應收款項已提列適當減損損失。據此，合併公司管理階層認為合併公司之信用風險已顯著減少。

另因流動資金及衍生金融工具之交易對方係國際信用評等機構給予高信用評等之銀行，故該信用風險係屬有限。

應收帳款之對象涵蓋眾多客戶，分散於不同產業及地理區域。合併公司持續地針對應收帳款客戶之財務狀況進行評估，必要時亦會購買信用保證保險合約。

3. 流動性風險

合併公司之營運資金足以支應，故未有因無法籌措資金以履行合約義務之流動性風險。

合併公司已約定還款期間之非衍生金融負債預定到期如下：

	106年9月30日			
	短於1年	2~3年	3年以上	合計
非衍生金融負債				
無附息負債	\$ 6,919,199	\$ -	\$ 237,355	\$ 7,156,554
固定利率負債	79,976	-	-	79,976
浮動利率負債	<u>4,472,264</u>	<u>4,331,928</u>	-	<u>8,804,192</u>
	<u>\$ 11,471,439</u>	<u>\$ 4,331,928</u>	<u>\$ 237,355</u>	<u>\$ 16,040,722</u>

	105年12月31日			
	短於1年	2~3年	3年以上	合計
非衍生金融負債				
無附息負債	\$ 7,462,047	\$ -	\$ 237,375	\$ 7,699,422
浮動利率負債	<u>2,399,526</u>	<u>2,076,646</u>	<u>3,495,276</u>	<u>7,971,448</u>
	<u>\$ 9,861,573</u>	<u>\$ 2,076,646</u>	<u>\$ 3,732,651</u>	<u>\$ 15,670,870</u>

	105年9月30日			
	短於1年	1~3年	3年以上	合計
非衍生金融負債				
無附息負債	\$ 7,016,910	\$ -	\$ 234,582	\$ 7,251,492
浮動利率負債	<u>7,277,937</u>	<u>1,608,872</u>	<u>1,646,510</u>	<u>10,533,319</u>
	<u>\$ 14,294,847</u>	<u>\$ 1,608,872</u>	<u>\$ 1,881,092</u>	<u>\$ 17,784,811</u>

二九、質抵押之資產

	106年9月30日	105年12月31日	105年9月30日
定期存款（附註六及九）	<u>\$ 104,015</u>	<u>\$ 171,981</u>	<u>\$ 164,938</u>

三十、重大或有負債及未認列之合約承諾

(一) 截至 106 年 9 月 30 日止，特力公司、特力屋公司及特家公司已開立未使用信用狀餘額如下：

<u>信用狀開立總額</u>		<u>繳納保證金</u>	
美金	950 仟元	\$	-
歐元	203 仟元		-

截至 105 年 12 月 31 日止，特力公司、特力屋公司及特家公司已開立未使用信用狀餘額如下：

<u>信用狀開立總額</u>		<u>繳納保證金</u>	
美金	1,441 仟元	\$	-
歐元	178 仟元		-

截至 105 年 9 月 30 日止，特力屋公司已開立未使用信用狀餘額如下：

<u>信用狀開立總額</u>		<u>繳納保證金</u>	
美金	1,004 仟元	\$	-
歐元	191 仟元		-

(二) 背書保證事項：

106 年 9 月 30 日暨 105 年 12 月 31 日及 9 月 30 日，特力公司為子公司背書保證之餘額及明細如下：

	單位：仟元		
	<u>106年9月30日</u>	<u>105年12月31日</u>	<u>105年9月30日</u>
背書保證			
—TR PRODUCTS	美金 20,600	美金 23,000	美金 23,000
—TR TRADING & TR RETAILING	美金 13,000	美金 21,000	美金 21,000
—TR RETAILING	美金 10,000	美金 -	美金 -
—特力屋(上海)商 貿	美金 10,000	美金 5,000	美金 5,000
—特力屋(上海)商 貿&特力(中國) 投資&特力(中國) 商貿	美金 6,500	美金 6,500	美金 6,500

(接次頁)

(承前頁)

	106年9月30日	105年12月31日	105年9月30日
背書保證			
—特力屋(上海)商 貿&特力(中國) 商貿	美金 5,000	美金 -	美金 -
—特力(中國)商貿	美金 5,000	美金 5,000	美金 5,000
—TR TRADING	美金 2,000	美金 -	美金 -
—TR 新加坡	美金 1,000	美金 1,000	美金 1,000
—TR 加拿大	加幣 30	加幣 30	加幣 30
—德國特普樂	歐元 7,000	歐元 7,000	歐元 7,000
—TR GI&德國特普 樂	歐元 1,000	歐元 1,000	歐元 1,000
—特力恩瑞	新台幣 45,000	新台幣 45,000	新台幣 45,000

(三) 特力公司、特力屋公司及特家公司截至 106 年 9 月 30 日暨 105 年 12 月 31 日及 9 月 30 日止由銀行提供進口關稅先放後稅、禮券履約保證及中油加油保證之擔保金額分別為 129,989 仟元、140,844 仟元及 135,212 仟元。

三一、外幣金融資產及負債之匯率資訊

合併公司具重大影響之外幣金融資產及負債資訊如下：

單位：各外幣／新台幣仟元

	106年9月30日			105年12月31日			105年9月30日		
	外幣	匯率	新台幣	外幣	匯率	新台幣	外幣	匯率	新台幣
金融資產									
貨幣性項目									
美元	\$ 130,023	30.305	\$3,940,347	\$ 95,778	32.279	\$3,091,618	\$ 57,436	31.366	\$1,801,529
歐元	7,337	35.8057	262,706	437	34.1107	14,906	520	35.0088	18,221
金融負債									
貨幣性項目									
美元	211,334	30.305	6,404,477	111,626	32.279	3,603,176	240,392	31.366	7,540,143
歐元	238	35.8057	8,522	132	34.1107	4,503	343	35.0088	12,021

合併公司於 106 年及 105 年 7 月 1 日至 9 月 30 日，以及 106 年及 105 年 1 月 1 日至 9 月 30 日外幣兌換(損)益已實現及未實現分別為 (79,689)仟元、184,889 仟元、55,359 仟元及 461,288 仟元，由於外幣交易及集團個體之功能性貨幣種類繁多，故無法按各重大影響之外幣別揭露兌換損益。

三二、附註揭露事項

(一) 重大交易事項相關資訊：

編號	項目	說明
1	資金貸與他人。	附表一
2	為他人背書保證。	附表二
3	期末持有有價證券情形(不包含投資子公司、關聯企業及合資控制部分)。	無
4	累積買進或賣出同一有價證券之金額達新台幣3億元或實收資本額20%以上。	附表三
5	取得不動產之金額達新台幣3億元或實收資本額20%以上。	無
6	處分不動產之金額達新台幣3億元或實收資本額20%以上。	無
7	與關係人進、銷貨之金額達新台幣1億元或實收資本額20%以上。	附表四
8	應收關係人款項達新台幣1億元或實收資本額20%以上。	附表五
9	從事衍生性商品交易。	附註七

(二) 轉投資事業相關資訊：

編號	項目	說明
1	資金貸與他人。	附表七
2	為他人背書保證。	附表八
3	期末持有有價證券情形(不包含投資子公司、關聯企業及合資控制部分)。	附表九
4	累積買進或賣出同一有價證券之金額達新台幣3億元或實收資本額20%以上。	附表十
5	取得不動產之金額達新台幣3億元或實收資本額20%以上。	無
6	處分不動產之金額達新台幣3億元或實收資本額20%以上。	無
7	與關係人進、銷貨之金額達新台幣1億元或實收資本額20%以上。	無
8	應收關係人款項達新台幣1億元或實收資本額20%以上。	無
9	從事衍生性商品交易。	附表十一
10	被投資公司名稱、所在地區……等相關資訊。	附表六

(三) 大陸投資資訊：

編號	項目	說明
1	大陸被投資公司名稱、主要營業項目、實收資本額、投資方式、資金匯出入情形、持股比例、本期損益及認列之投資損益、期末投資帳面金額、已匯回投資損益及赴大陸地區投資限額。	附表十二
2	與大陸被投資公司直接或間接經由第三地區所發生下列之重大交易事項。	附表十二

(四) 母子公司間業務關係及重要交易往來情形：請參閱附表十三。

三三、部門資訊

提供給主要營運決策者用以分配資源及評量部門績效之資訊，著重於每一交付或提供之產品或勞務之種類。依國際財務報導準則第8號「營運部門」之規定，合併公司之應報導部門如下：

A 部門：零售部門

B 部門：貿易部門

C 部門：工程部門

(一) 部門收入與營運結果

合併公司繼續營業單位之收入與營運結果依應報導部門分析如下：

	106年1月1日至9月30日				
	A 部門	B 部門	C 部門	調整及沖銷	合 併
營業收入	\$15,153,684	\$14,113,703	\$ 791,399	(\$ 1,792,934)	\$28,265,852
營業成本	(9,675,653)	(10,842,355)	(623,311)	1,088,384	(20,052,935)
營業毛利	5,478,031	3,271,348	168,088	(704,550)	8,212,917
營業費用	(5,267,485)	(2,849,288)	(90,736)	777,716	(7,429,793)
營業利益	<u>\$ 210,546</u>	<u>\$ 422,060</u>	<u>\$ 77,352</u>	<u>\$ 73,166</u>	783,124
營業外收入及支出					(95,524)
稅前淨利					<u>\$ 687,600</u>

	105年1月1日至9月30日				
	A 部門	B 部門	C 部門	調整及沖銷	合 併
營業收入	\$16,291,467	\$11,755,723	\$ 993,720	(\$ 1,983,512)	\$27,057,398
營業成本	(10,386,204)	(8,531,099)	(807,099)	1,270,130	(18,454,272)
營業毛利	5,905,263	3,224,624	186,621	(713,382)	8,603,126
營業費用	(5,779,792)	(2,807,708)	(97,869)	777,390	(7,907,979)
營業利益	<u>\$ 125,471</u>	<u>\$ 416,916</u>	<u>\$ 88,752</u>	<u>\$ 64,008</u>	695,147
營業外收入及支出					95,666
稅前淨利					<u>\$ 790,813</u>

106年及105年1月1日至9月30日部門間交易業已沖銷。

(二) 部門資產及負債

		106年9月30日				
		A 部門	B 部門	C 部門	調整及沖銷	合 併
資 產		<u>\$10,952,661</u>	<u>\$17,616,202</u>	<u>\$ 1,624,611</u>	<u>(\$ 5,637,695)</u>	<u>\$24,555,779</u>
負 債		<u>\$ 8,017,678</u>	<u>\$ 9,626,631</u>	<u>\$ 711,052</u>	<u>(\$ 1,297,625)</u>	<u>\$17,057,736</u>

		105年12月31日				
		A 部門	B 部門	C 部門	調整及沖銷	合 併
資 產		<u>\$12,699,604</u>	<u>\$15,699,913</u>	<u>\$ 1,831,809</u>	<u>(\$ 5,914,028)</u>	<u>\$24,317,298</u>
負 債		<u>\$ 9,419,568</u>	<u>\$ 7,391,494</u>	<u>\$ 501,517</u>	<u>(\$ 411,564)</u>	<u>\$16,901,015</u>

		105年9月30日				
		A 部門	B 部門	C 部門	調整及沖銷	合 併
資 產		<u>\$11,972,429</u>	<u>\$18,737,665</u>	<u>\$ 1,727,190</u>	<u>(\$ 6,013,074)</u>	<u>\$26,424,210</u>
負 債		<u>\$ 8,749,640</u>	<u>\$10,458,458</u>	<u>\$ 421,836</u>	<u>(\$ 609,926)</u>	<u>\$19,020,008</u>

106年及105年9月30日部門間交易業已沖銷。

附表一 資金貸與他人

單位：新台幣千元；外幣為元

編號 (註1)	貸出資金之公司	貸與對象	往來科目	是否為關係人	本期最高餘額 (註2)	期末餘額	實際動支金額 (註3)	利率區間%	資金貸與性質 (註4)	業務往來金額 (註5)	有短期融通資金必要之原因	提列備抵額名稱	擔保		對個別對象 資金貸與限額 (註6)	資金貸與總限額 (註7)
													擔保名稱	擔保價值		
0	特力股份有限公司	特力屋	其他應收款-關係人	是	\$ 500,000	\$ 500,000	\$ 500,000	1	2	\$ -	營運週轉	-	\$ -	\$ 1,491,535	\$ 2,983,070	
0	特力股份有限公司	特力屋	其他應收款-關係人	是	100,000	100,000	-	-	2	-	"	-	-	1,491,535	2,983,070	
0	特力股份有限公司	TR RETAILING	其他應收款-關係人	是	100,000	100,000	30,305	1.5	2	-	"	-	-	1,491,535	2,983,070	
0	特力股份有限公司	德國特普樂	其他應收款-關係人	是	300,000	300,000	USD 1,000,000 EUR 7,000,000	1	2	-	"	-	-	1,491,535	2,983,070	

註1：係指特力公司。

註2：係截至106年9月30日止，資金貸與他人之最高月份餘額，其金額係以當月份匯率計算而得。

註3：106年9月30日匯率係為USD：NTD=1：30.305；EUR：NTD=1：35.8057。

註4：資金貸與性質：

1. 有業務往來者。
 2. 有短期融通資金之必要者。
- 註5：資金貸與性質屬業務往來者，應填列業務往來金額。業務往來金額係指貸出資金之公司與貸與對象最近一年度之業務往來金額。
- 註6：係特力公司股東權益之20%。
- 註7：係特力公司股東權益之40%。

附表二 為他人人背書保證

單位：新台幣仟元；外幣為元

編號 (註1)	背書保證者 公司名稱	披背書保證對象 名稱	對背書保證對象 (註4)	單一企業保證額 (註4)	本期最高背書額 (註5)	期末背書餘額 (註3)	書餘額 (註3)	實際支金額 (註3)	以財產擔保之 背書保證金額	累計背書 保證金額佔 最近期財務 報表淨值之 比率%	背書最高 限額 (註2)	保額 (註2)	屬母子公司 對背書保證	屬子公司 對背書保證	屬對大陸地 區背書保證
0	特力股份有限公司	TR PRODUCTS	2	NTD 3,728,837	\$ 742,417 (USD 23,000,000)	\$ 624,283 (USD 20,600,000)	\$ 60,610 (USD 2,000,000)	\$ -	-	8.37	NTD 7,457,674	V	-	-	-
0	特力股份有限公司	TR TRADING & TR RETAILING	2	NTD 3,728,837	677,859 (USD 21,000,000)	393,965 (USD 13,000,000)	169,708 (USD 5,600,000)	-	-	5.28	NTD 7,457,674	V	-	-	-
0	特力股份有限公司	TR RETAILING	2	NTD 3,728,837	313,600 (USD 10,000,000)	303,050 (USD 10,000,000)	303,050 (USD 10,000,000)	-	-	4.06	NTD 7,457,674	V	-	-	-
0	特力股份有限公司	特力屋(上海)商貿	2	NTD 3,728,837	304,360 (USD 10,000,000)	303,050 (USD 10,000,000)	151,525 (USD 5,000,000)	-	-	4.06	NTD 7,457,674	V	-	-	V
0	特力股份有限公司	德國特普樂	2	NTD 3,728,837	250,914 (EUR 7,000,000)	250,640 (EUR 7,000,000)	110,998 (EUR 3,100,000)	-	-	3.36	NTD 7,457,674	V	-	-	-
0	特力股份有限公司	特力屋(上海)商貿& 特力(中國)投資& 特力(中國)商貿	2	NTD 3,728,837	209,814 (USD 6,500,000)	196,983 (USD 6,500,000)	34,190 (USD 1,128,186)	-	-	2.64	NTD 7,457,674	V	-	-	V
0	特力股份有限公司	特力(中國)商貿	2	NTD 3,728,837	161,395 (USD 5,000,000)	151,525 (USD 5,000,000)	151,525 (USD 5,000,000)	-	-	2.03	NTD 7,457,674	V	-	-	V
0	特力股份有限公司	特力屋(上海)商貿& 特力(中國)商貿	2	NTD 3,728,837	152,180 (USD 5,000,000)	151,525 (USD 5,000,000)	-	-	-	2.03	NTD 7,457,674	V	-	-	V
0	特力股份有限公司	TR TRADING	2	NTD 3,728,837	60,872 (USD 2,000,000)	60,610 (USD 2,000,000)	-	-	-	0.81	NTD 7,457,674	V	-	-	-
0	特力股份有限公司	特力恩瑞	2	NTD 3,728,837	45,000 (EUR 1,000,000)	45,000 (EUR 1,000,000)	45,000	-	-	0.60	NTD 7,457,674	V	-	-	-
0	特力股份有限公司	TR GI&德國特普樂	2	NTD 3,728,837	35,845 (USD 1,000,000)	35,806 (EUR 1,000,000)	-	-	-	0.48	NTD 7,457,674	V	-	-	-
0	特力股份有限公司	TR 新加坡	2	NTD 3,728,837	32,279 (USD 1,000,000)	30,305 (USD 1,000,000)	-	-	-	0.41	NTD 7,457,674	V	-	-	-
0	特力股份有限公司	TR 加拿大	2	NTD 3,728,837	729 (CAD 30,000)	729 (CAD 30,000)	-	-	-	0.01	NTD 7,457,674	V	-	-	-

註1：係指特力公司。

註2：係特力公司股東權益之100.00%。

註3：106年9月30日匯率係為 USD：NTD=1：30.305；EUR：NTD=1：35.8057；CAD：NTD=1：24.3126。

註4：背書保證對象：

1. 有業務關係之公司。(限額係股東權益之35%)
2. 直接或間接持有表決權之股份超過50%之公司。(限額係股東權益之50%)
3. 直接或間接對公司持有表決權之股份超過50%之公司。
- 註5：係以當期匯率換算。

附表三 累積買進或賣出同一有價證券之金額達新台幣3億元或實收資本額20%以上

單位：新台幣千元

買、賣之公司	有價證券種類及名稱	帳列科目	交易對象	期間	期股係數	期股		買入		賣出		處分損益	出期股	未領金額
						金額	股數	金額	股數	金額	股數			
特力股份有限公司	開放式基金 永昌麒麟貨幣市場基金	透過損益按公允價值衡量之金融資產—流動	-	無	-	\$	-	35,769,481	\$ 425,000	35,769,481	\$ 425,102	\$ 425,000	102	-
"	群益安穩貨幣市場基金	"	-	"	-	300,000	18,737,493	18,737,493	300,000	300,074	300,074	300,000	74	-
"	台灣工銀(台新)大眾市場基金	"	-	"	-	305,000	21,635,968	21,635,968	305,000	305,077	305,077	305,000	77	-
"	日盛貨幣市場基金	"	-	"	-	450,000	30,630,424	30,630,424	450,000	450,127	450,127	450,000	127	-
"	非上市櫃股票 力秋	採用權益法之投資	-	"	419,414,000	4,809,835	-	31,000,000	(23,545)	310,000	310,000	310,000	-	388,414,000
"	中欣實業	"	-	"	86,700,000	1,224,320	-	43,350,000	(9,422)	433,500	433,500	433,500	-	43,350,000
														4,476,290
														781,398

註1：係認列投資利益281,753千元及收取現金股利305,298千元。

註2：係認列投資利益98,487千元，收取現金股利107,393千元及股權淨值數減少516元。

註3：係減資退回股款。

附表四 與關係人進、銷貨之金額達新台幣1億元或實收資本額20%以上

單位：新台幣仟元

進(銷)貨之公司	交易對象	關係	交易		情形		交易條件與一般交易不同原因		應收(付)票據、帳款		註
			進(銷)貨	金額	佔總進(銷)貨之比率%	授信期間	單價	價格	應收(付)票據、帳款之比率%	佔總應收(付)票據之比率%	
特力股份有限公司	TR PRODUCTS 特力屋	TR美國之子公司 本公司之子公司	(銷 貨)	(\$ 2,034,712)	(18)	T/T 90天 與一般交易無 大差異	-	-	\$ 1,032,735	26	
"	"	"	"	(725,592)	(6)	"	-	-	259,658	7	
"	德國特普樂	TR DEVELOPMENT 之 子公司	"	(292,183)	(3)	T/T 90天	-	-	6,808	-	
"	HOMEZONE 利臺國際	TR PRODUCTS 之子公司 本公司之子公司	"	(353,639)	(3)	T/T 90天	-	-	110,404	3	
特力(中國)商貿有 限公司	特力	本公司之孫公司	"	(224,451)	(2)	與一般交易無 大差異	-	-	99,648	3	
特家股份有限公司	特力屋	本公司之子公司	"	(100,376)	(97)	T/T 14天	-	-	31,860	59	
德國特普樂有限公 司	TRGI	TR DEVELOPMENT 之 子公司	"	(110,017)	(46)	與一般交易無 大差異	-	-	22,491	10	
			"	(107,572)	(9)	月結 75天	-	-	19,121	12	

附表五 應收關係人款項達新台幣 1 億元或實收資本額 20% 以上

單位：新台幣千元

帳列應收公司之	交易對象	關係	應收關係人款項餘額	週轉率	逾期應收		關係人應收款項式	應收關係人款項金額	呆帳	備抵額
					金額	處				
特力股份有限公司	TR PRODUCTS	TR 美國之子公司	應收帳款 \$ 1,032,735	3 次	\$ 397,356	-	-	\$ 229,362	\$	-
"	特力屋	本公司之子公司	應收帳款 259,658	3 次	-	-	-	75,239		-
"	HOMEZONE	TR PRODUCTS 之子公司	應收帳款 110,404	4 次	19,090	-	-	35,609		-

附表六 被投資公司名稱、所在地區……等相關資訊

投資公司名稱	被投資公司名稱	所在地	主要營業項目	原幣別	投資金額	佔被投資公司總資產之百分比	持有金額	被投資公司總資產	本期認列之溢(損)	備註
特力股份有限公司	FORTUNE MILES	TRUST NET CHAMBERS, LOTEMAV CENTR. CENTRE P.O. BOX 1225, APIA, SAMOA	投資控股	\$	941 30,000	100.00	\$	833	\$	-
"	TR STAR	OMAR HODGE BUILDING, WICKHAUS CAY I, P.O. BOX 362, ROAD TOWN, TORTOLA, BRITISH VIRGIN ISLANDS	投資控股	USD	38,148 1,089,000	100.00		2,578	(65)	(65)
"	TR INVESTMENT(B.V.I)	OMAR HODGE BUILDING, WICKHAUS CAY I, P.O. BOX 362, ROAD TOWN, TORTOLA, BRITISH VIRGIN ISLANDS	各項事業投資	USD	33,381 960,188	100.00		13,216	(6,445)	(6,445)
"	TR RETAILING	ONE CAPITAL PLACE, GEORGE TOWN, GRAND CAYMAN, CAYMAN ISLAND, BRITISH WEST INDIES	投資控股	USD	3,484,411 108,831,000	100.00		-	(225,818)	(225,818)
"	TR TRADING	ONE CAPITAL PLACE P.O. BOX 897, GT GRAND CAYMAN, CAYMAN ISLAND, BRITISH WEST INDIES	投資控股	USD	1,696,572 53,126,495	100.00		269,328	79,336	79,336
"	UP MASTER	OMAR HODGE BUILDING, WICKHAMS CAY I, P.O. BOX 362, ROAD TOWN, TORTOLA, BRITISH VIRGIN ISLANDS	投資控股	USD	311,736 10,412,013	100.00		100,472	979	979
"	TR 新加坡	260 Orchard Road, #12-08 The Heeren Singapore 238855	進出口貿易	SGD	39,748 2,100,000	100.00		47,283	2,482	2,482
"	TR 香港	7F NEW BRIGHT BUILDING, 11 SHEUNG YUET ROAD, KOWLOON BAY, KOWLOON, HONG KONG	進出口貿易	HKD	4,222 1,076,386	100.00		52,537	(162)	(162)
"	TR 澳洲	310 Prairie Vale Road, Prairiewood N.S.W. 2176	進出口貿易	A	114,453 4,293,370	100.00		19,286	(1,174)	(1,174)
"	TR 加拿大	431 Alden Road, Unit 3, Markham, Ontario L3R 3L4, Canada	進出口貿易	CAN	51,483 1,725,000	100.00	100	5,496	(708)	(708)
"	TR 英國	Unit 18, Basepoint Business Centre, 1 Winnall Valley Road, Winchester, Hampshire, SO23 0LD	進出口貿易	USD	110,976 2,000,000	100.00	775,930	47,631	18,617	18,617
"	TR DEVELOPMENT	MERKURRING 82 22143 HAMBURG, GERMANY	投資控股	GBP	1,000,001 930,222	100.00		766,721	(1,648)	(1,648)
"	TR 越南	51-07 GARDEN PLAZA 1, TON DAT TIEN STREET, TAN PHONG WARD, DISTRICT 7, HCMC, VIETNAM	進出口貿易	EUR	29,175 950,000	95.00	950,000	1,979	4	4
"	TR 美國	2711 Centerville Rd Ste 400, Wilmington, New Castle, State of Delaware	投資控股	USD	1,504,487 49,797,671	91.44	4,835	951,214	12,192	11,148
"	力特國際	New Castle, State of Delaware	各項事業投資	USD	3,872,737 88,290	100.00		4,476,290	281,753	281,753
"	鴻利全球(原名: 瑞安貨量)	台北市內湖區新湖三路23號5樓	倉儲物流	USD	200,984 22,994	100.00		77,161	(7,692)	(7,692)
"	力精貿易	台北市內湖區新湖三路23號5樓	資訊處理服務	USD	49,994	100.00	2,300,000	23,437	37	37
"	中欣實業	台北市內湖區新湖三路23號5樓	進出口貿易	USD	5,585 381,406	100.00	999,838	14,221	(4,233)	(4,233)
"	利達國際	台北市內湖區新湖三路23號5樓	營建管理、買賣機械五金及什貨	USD	107,109	95.60	43,350,000	781,398	86,033	98,487
"	特力屋	台北市內湖區新湖三路23號1、2、5樓	百貨家居用品貿易	USD	250,000	100.00	1,000,000	103,712	3,379	2,244
UP MASTER	TR 美國	2711 Centerville Rd Ste 400, Wilmington, New Castle, State of Delaware	一般家用建材批發、零售 投資控股	USD	135,572 4,528,116	25.00 8.56	24,999,999 453	806,037 79,276	385,878 12,192	96,431 1,044

註：大陸被投資公司相關資訊請參閱附表十二。

(接次頁)

(承前頁)

投資公司名稱	被投資公司名稱	所 在 地 區	主 要 營 業 項 目	原 本 期 末	資 金 年 度		本 期 股 數	持 有 率 %	帳 面 金 額	有 限 公 司 本 期 認 列 之 損 益		備 註
					投 入 期 末	年 末				本 期 盈 損	本 期 盈 損	
力林股份有限公司	特力屋	台北市內湖區新湖三路23號1、2、5樓	一般家用建材批發、零售	\$ 4,705,542	\$ 4,705,542	75,000,001	75.00	\$ 4,351,975	\$ 385,878	\$ 289,447		
中依實業股份有限公司	統營營造	台北市內湖區新湖三路23號5樓	建築與土木工程	230,000	230,000	23,000,000	100.00	314,767	1,881	3,123		
"	特依機電	台北市內湖區新湖三路23號5樓	機電工程	80,000	80,000	8,000,000	100.00	128,372	13,508	13,817		
"	中依室內裝修	台北市內湖區新湖三路23號5樓	室內裝修業	12,000	12,000	1,200,000	100.00	37,618	4,958	5,084		
"	VIET HAN CO., LTD.	越 南	進出口貿易	29,203	29,203	-	100.00	23,090	(359)	(359)		
特力屋股份有限公司	特力屋室內裝修	台北市內湖區新湖三路23號5樓	室內裝修業	86,000	USD 1,000,000	8,600,000	100.00	98,448	12,383	12,383		
"	特力和樂	台北市內湖區新湖三路23號5樓	家具、寢具、廚房器具、裝設品	402	86,402	60,000	100.00	195	(38)	(38)		
"	特 家	台北市內湖區新湖三路23號5樓	家具、寢具、廚房器具、裝設品	409,802	259,802	43,022,600	100.00	424,962	(7,512)	(7,512)		
"	特力恩瑞	台北市內湖區新湖三路23號5樓	家具、寢具、廚房器具、裝設品	329,794	209,794	33,000,000	100.00	183,963	(51,056)	(51,056)		
鴻利全球股份有限公司 (原名:誠安實業檢驗股份 有限公司)	鴻利科技	台北市內湖區新湖三路23號5樓	其他資訊供應服務	15,000	-	1,500,000	100.00	15,000	-	-		

註：大陸被投資公司相關資訊請參閱附表十二。

附表七 被投資公司資金貸與他人

單位：新台幣仟元；外幣為元

編號 (註1)	貸出之公司	貸與對象	科目	是否為關係人	本期末最高餘額 (註3)	期末餘額	實際動支金額	利率區間 %	資金貸與性質 (註4)	業務往來金額 (註5)	有短期融通資金 必要之原因	提列備抵金額	擔保名稱	品名	對個別對象 資金貸與總額	與 資金 總額
1	力稜股份有限公司	特力思瑞股份有限公司	其他應收款-關係企業	是	\$ 60,000	\$ 60,000	\$ -	-	2	\$ -	營運週轉	\$ -	-	-	\$ 895,258 (註6)	\$ 1,790,516 (註7)
1	力稜股份有限公司	特客股份有限公司	其他應收款-關係企業	是	40,000	40,000	-	-	2	-	"	-	-	-	895,258 (註6)	1,790,516 (註7)
2	特力屋股份有限公司	特力思瑞股份有限公司	其他應收款-關係企業	是	150,000	150,000	80,000	1.8	2	-	"	-	-	-	645,177 (註6)	1,290,354 (註7)
2	特力屋股份有限公司	特客股份有限公司	其他應收款-關係企業	是	150,000	150,000	-	-	2	-	"	-	-	-	645,177 (註6)	1,290,354 (註7)
3	特力屋(上海)商貿有限公司	特力(中國)投資有限公司	其他應收款-關係企業	是	260,353	259,686	230,765	2	2	-	"	-	-	-	2,983,070 (註8)	2,983,070 (註8)
4	Test Rite Development GmbH	德國特普樂	其他應收款-關係企業	是	RMB 57,000,000	RMB 57,000,000	RMB 50,651,978	1.5	2	-	"	-	-	-	2,983,070 (註8)	2,983,070 (註8)
5	Test Rite International (Germany) GmbH	Test Rite Germany Import GmbH	其他應收款-關係企業	是	EUR 4,100,000	EUR 4,100,000	EUR 4,100,000	1.5	2	-	"	-	-	-	2,983,070 (註8)	2,983,070 (註8)
5	Test Rite International (Germany) GmbH	Test Rite Development GmbH	其他應收款-關係企業	是	EUR 2,000,000	EUR 2,000,000	-	-	2	-	"	-	-	-	2,983,070 (註8)	2,983,070 (註8)
5	Test Rite International (Germany) GmbH	德國特普樂	其他應收款-關係企業	是	EUR 1,400,000	EUR 1,400,000	50,128	-	2	-	"	-	-	-	2,983,070 (註8)	2,983,070 (註8)
6	立威(上海)商務服務有限公司	特力(中國)投資有限公司	其他應收款-關係企業	是	EUR 1,400,000	EUR 1,400,000	EUR 1,400,000	1.5	2	-	"	-	-	-	2,983,070 (註8)	2,983,070 (註8)
6	立威(上海)商務服務有限公司	特力屋(上海)商貿有限公司	其他應收款-關係企業	是	RMB 10,000,000	-	-	-	2	-	"	-	-	-	2,983,070 (註8)	2,983,070 (註8)
7	Test Rite Trading Co., Ltd.	Test Rite Retailing Co., Ltd.	其他應收款-關係企業	是	260,353	259,686	259,663	2	2	-	"	-	-	-	2,983,070 (註8)	2,983,070 (註8)
8	Test Rite Retailing Limited	Test Rite Retailing Co., Ltd.	其他應收款-關係企業	是	8,070	-	-	-	2	-	"	-	-	-	2,983,070 (註8)	2,983,070 (註8)
9	特力屋室內裝修設計股份有限公司	特力思瑞股份有限公司	其他應收款-關係企業	是	172,693	162,132	162,132	1.5	2	-	"	-	-	-	2,983,070 (註8)	2,983,070 (註8)
9	特力屋室內裝修設計股份有限公司	特客股份有限公司	其他應收款-關係企業	是	USD 5,350,000	USD 5,350,000	USD 5,350,000	-	2	-	"	-	-	-	2,983,070 (註8)	2,983,070 (註8)
10	上海鴻駿物流有限公司	特力屋(上海)商貿有限公司	其他應收款-關係企業	是	17,000	17,000	17,000	-	2	-	"	-	-	-	17,330 (註6)	34,660 (註7)
11	鴻駿訊息技術(上海)有限公司	特力屋(上海)商貿有限公司	其他應收款-關係企業	是	31,973	31,891	-	-	2	-	"	-	-	-	17,330 (註6)	34,660 (註7)
					RMB 7,000,000	RMB 7,000,000	-	-	2	-	"	-	-	-	2,983,070 (註8)	2,983,070 (註8)
					RMB 6,000,000	RMB 6,000,000	27,335	-	2	-	"	-	-	-	2,983,070 (註8)	2,983,070 (註8)

註1：係指被投資公司。

註2：106年9月30日匯率係為 USD：NTD=1：30.305；EUR：NTD=1：35.8057；RMB：NTD=1：4.5559。

註3：係截至106年9月30日止，資金貸與他人之最高月份餘額，其金額係以當月份匯率計算而得。

註4：資金貸與性質：

1. 有業務往來者。
 2. 有短期融通資金之必要者。
- 註5：資金貸與性質屬業務往來者，應填列業務往來金額。業務往來金額係指貸出資金之公司與貸與對象最近一年度之業務往來金額。
- 註6：係資金貸與公司股東權益之20%。
- 註7：係資金貸與公司股東權益之40%。
- 註8：係特力公司股東權益之40%。

附表八 被投資公司為他人背書保證

單位：新台幣仟元；外幣元

編號 (註1)	背書保證者公司名稱	被背書保證對象		對單一企業 背書保證額 (註4)	本 期 最 高 額	期 末 保 證 餘 額	背 書 餘 額	實 際 支 出 金 額	以財產擔保 背書保證金額	累計背書保證 金額佔最近期 財務報表淨值 之比率 %	背 書 高 保 額	屬 母 子 公 司 對 背 書 保 證	屬 子 公 司 對 背 書 保 證	屬 大 陸 地 區 對 背 書 保 證
		被 背 書 保 證 公 司 名 稱	關 係 (註4)											
1	特力屋股份有限公司	中欣實業	1	NTD 1,612,943	\$ 17,574	\$ 17,574	17,574	\$ 17,574	\$ -	0.54	NTD 3,225,885 (註2)	-	-	-
2	中欣實業股份有限公司	統營營造	2	NTD 1,330,292	262,298	262,298	262,298	259,298	-	19.49	NTD 1,330,292 (註3)	-	-	-

註1：係指被投資公司。

註2：係特力屋公司股東權益之100.00%。

註3：係中欣實業公司股東權益之100.00%。

註4：背書保證對象：

1. 係互為聯屬公司。(限額係特力屋公司股東權益之50%)
2. 係直接或間接持有表決權之股份超過50%之公司。(限額係為特力公司淨值之30%及中欣實業公司股東權益之100%取最小值)

附表九 被投資公司期末持有有價證券情形

單位：新台幣仟元；外幣為元

持有之公司	有價證券種類及名稱(註1)	與有價證券發行人之關係	帳列科目	期		末		備註	
				股數/單位數	帳(註2)	面額	持股份比例%		允允
TR STAR	非上市櫃股票 華展	無	以成本衡量之金融資產 — 非流動	USD 304,000 (註4)	\$ -	-	19	\$ -	
TR INVESTMENT (B.V.I)	非上市櫃股票 TECHGAINS PAN- PACIFIC	"	"	300,000	3,137	3,137	0.52	3,137	
力秋股份有限公司	上市公司股票 台企銀	"	透過損益按公允價值衡 量之金融資產—流動	1,009	8	8	-	8	
"	台股 積電	"	"	5,000	1,083	1,083	-	1,083	
"	台股 漢翔	"	"	18,666	630	630	-	630	
"	台股 美吉KY	"	"	6,000	542	542	-	542	
"	可轉換公司債 矽格二	"	"	12,000	1,300	1,300	-	1,300	
"	台股 永冠二KY	"	"	89,000	8,860	8,860	-	8,860	
"	台股 兆豐金E2	"	"	16,000	1,646	1,646	-	1,646	
"	台股 光隆一	"	"	5,000	535	535	-	535	
"	台股 國光二	"	"	21,000	2,207	2,207	-	2,207	
"	台股 中櫃二	"	"	15,000	1,526	1,526	-	1,526	
"	台股 龍燈三KY	"	"	33,000	3,308	3,308	-	3,308	
"	台股 國光一	"	"	5,000	529	529	-	529	
"	台股 三圓二	"	"	5,000	506	506	-	506	
"	台股 慧洋二	"	"	25,000	2,625	2,625	-	2,625	

註1：本表所稱有價證券，係指屬國際會計準則第39號「金融工具：認列與衡量」範圍內之股票、債券、債權、受益憑證及上述項目所衍生之有價證券。

註2：按公允價值衡量者，帳面金額乙欄請填公允價值評價調整後及扣除累計減損之帳面餘額；非屬按公允價值衡量者，帳面金額乙欄請填原始取得成本或攤銷後成本扣除累計減損之帳面餘額。

註3：投資子公司及關聯企業相關資訊，請參閱附表六及附表十二。

註4：係以投資金額列示。

(接次頁)

(承前頁)

持 有 之 公 司	有 價 證 券 種 類 及 名 稱 (註 1)	與 有 價 證 券 發 行 人 之 關 係	帳 列 科 目	期			備 註
				股 數 / 單 位 數	帳 面 金 額 (註 2)	持 股 比 例 %	
力秋股份有限公司	可轉換公司債 香 一 一	無	透過損益按公允價值衡 量之金融資產—流動	19,000	\$ 1,925	-	\$ 1,925
"	晟 德 三	"	"	7,000	722	-	722
"	國 碩 四	"	"	40,000	4,240	-	4,240
"	大 略 一 KY	"	"	21,000	2,066	-	2,066
"	麗 清 一 開放式基金	"	"	40,000	4,060	-	4,060
"	元 大 上 證 50	"	"	29,000	891	-	891
"	國 泰 中 國 A50	"	"	50,000	970	-	970
"	非上市櫃股票 台灣股票	"	以成本衡量之金融資產 —非流動	212,000	2,120	0.04	2,120
"	Athentek 上市公司股票	"	"	1,533,742	32,500	8.19	32,500
力特國際股份有限公司	台 企 銀 非上市櫃股票 惠華創業投資	"	透過損益按公允價值衡 量之金融資產—流動	1,801,037	14,931	-	14,931
"	TECHGAINS PAN- PACIFIC 頻率科技	"	以成本衡量之金融資產 —非流動	4,000,000	40,000	5.00	40,000
"	"	"	"	300,000	3,517	0.52	3,517
"	"	"	"	15,000	-	0.43	-

註 1：本表所稱有價證券，係指屬國際會計準則第 39 號「金融工具：認列與衡量」範圍內之股票、債券、債權、受益憑證及上述項目所衍生之有價證券。

註 2：按公允價值衡量者，帳面金額乙欄請填公允價值評價調整後及扣除累計減損之帳面餘額；非屬按公允價值衡量者，帳面金額乙欄請填原始取得成本或攤銷後成本扣除累計減損之帳面餘額。

註 3：投資子公司及關聯企業相關資訊，請參閱附表六及附表十二。

(接次頁)

(承前頁)

持有之公司	有價證券種類及名稱(1)	與有價證券發行人之關係	帳列科目	期		末		備註
				股數/單位數	帳面金額(註2)	持股比例%	公允價值	
統營營造股份有限公司	上市公司股票 台股銀	無	透過損益按公允價值衡量之金融資產—流動	729,700	\$ 6,050	-	\$ 6,050	
"	開放式基金 聯邦貨幣市場基金	"	"	1,524,855	20,000	-	20,000	
特欣機電股份有限公司	上市公司股票 台股銀	"	"	1,305,346	10,821	-	10,821	
"	開放式基金 聯邦貨幣市場基金	"	"	762,858	10,006	-	10,006	
"	未來資產所羅門貨幣市場基金	"	"	1,357,985	17,007	-	17,007	
中欣室內裝修設計股份有限公司	開放式基金 未來資產所羅門貨幣市場基金	"	"	1,121,262	14,043	-	14,043	
特力屋內裝修設計股份有限公司	開放式基金 復華貨幣市場基金	"	"	2,791,333	40,059	-	40,059	
特力屋(上海)商貿有限公司	理財商品 點金池 7001	"	"	-	50,115	-	50,115	
特力和樂(上海)投資諮詢有限公司	理財商品 步步生金 8688	"	"	-	4,782	-	4,782	
特力(中國)商貿有限公司	理財商品 步步生金 8688	"	"	-	78,136	-	78,136	

註 1：本表所稱有價證券，係指屬國際會計準則第 39 號「金融工具：認列與衡量」範圍內之股票、債券、受受益憑證及上述項目所衍生之有價證券。

註 2：按公允價值衡量者，帳面金額乙欄請填公允價值評價調整後及扣除累計減損之帳面餘額；非屬按公允價值衡量者，帳面金額乙欄請填原始取得成本或攤銷後成本扣除累計減損之帳面餘額。

註 3：投資子公司及關聯企業相關資訊，請參閱附表六及附表十二。

(接次頁)

(承前頁)

持 有 之 公 司	有 價 證 券 種 類 及 名 稱 (註 1)	與 有 價 證 券 發 行 人 之 關 係	帳 列	目 的	期			備 註
					股 數 / 單 位 數	帳 面 金 額 (註 2)	持 股 比 例 %	
特力生活家(上海)商業有限公司	理財商品 點金池 7001	無	透過損益按公允價值衡 量之金融資產—流動		\$ -	-	\$ 229	
立威(上海)商務服務有限公司	理財商品 步步生金 8688	"	"		-	-	239,099	
鴻駿訊息技術有限公司	理財商品 步步生金 8688	"	"		-	-	30,446	
"	非上市櫃股票 上海威臨工具有限公司	"	以成本衡量之金融資產 —非流動		-	-	1,125	

註 1：本表所稱有價證券，係指屬國際會計準則第 39 號「金融工具：認列與衡量」範圍內之股票、債券、受受益憑證及上述項目所衍生之有價證券。

註 2：按公允價值衡量者，帳面金額乙欄請填公允價值評價調整後及扣除累計減損之帳面餘額；非屬按公允價值衡量者，帳面金額乙欄請填原始取得成本或攤銷後成本扣除累計減損之帳面餘額。

註 3：投資子公司及關聯企業相關資訊，請參閱附表六及附表十二。

附表十 被投資公司累積買進或賣出同一有價證券之金額達新台幣3億元或實收資本額20%以上

單位：新台幣仟元

買、賣之公司	有價證券種類及名稱	帳列科目	交易對象	關係	期股		初買		入賣		出期		末額	
					數	金額	數	金額	數	金額	數	金額	數	金額
特力屋股份有限公司	開放式基金 復華有利貨幣市場基金	透過權益按公允價值衡量之金融資產—流動	-	無	-	\$ -	31,787,318	\$ 425,000	31,787,318	\$ 425,072	\$ 425,000	72	-	\$ -

附表十一之一

力秋公司衍生性金融商品資訊揭露，揭露如下：

(一) 契約金額或名日本金及信用風險：

力秋公司截至 106 年 9 月 30 日止，簽訂之股票期貨合約明細如下：

106年9月30日							合約金額	市場成交價	市價評估
金融商品	交易方式	數量 (口數)	訂約日	到期日	(NTD)	(NTD)	淨(損)益		
					(仟元)	(仟元)	(仟元)		
2017/10 台指期貨	Sell	1	106.09.20	106.10.18	\$ 2,101	\$ 2,076	\$ 25		

力秋公司截至 105 年 9 月 30 日止，簽訂之股票期貨合約明細如下：

105年9月30日							合約金額	市場成交價	市價評估
金融商品	交易方式	數量 (口數)	訂約日	到期日	(NTD)	(NTD)	淨(損)益		
					(仟元)	(仟元)	(仟元)		
2016/10 台指期貨	Sell	1	105.09.21	105.10.19	\$ 1,823	\$ 1,826	(\$ 3)		

力秋公司交易對象為信用良好之銀行，預期對方不會違約，故發生信用風險之可能性極小。

(二) 市場價格風險：

力秋公司以市價評估以交易性為目的之金融商品之市場價格風險，並依據該公司所能承擔之風險值設立停損點，結清投資部位。而非以交易性為目的所從事之金融商品，因其利率或匯率變動產生之損益，大致與被避險項目之損益相抵銷，故市場價格風險並不重大。

(三) 流動性風險、現金流量風險及未來現金需求之金額、期間、不確定性：

力秋公司之營運現金足以支應合約產生之現金流出，故無籌資風險。

(四) 衍生性金融商品交易淨損益及財務報表上之表達方法：

力秋公司 106 年及 105 年 1 月 1 日至 9 月 30 日操作衍生性金融商品而產生之已實現損失分別為 339 仟元及 314 仟元，帳列處分投資損失項下。

附表十一之二

德國特普樂公司衍生性金融商品資訊揭露，揭露如下：

(一) 契約金額或名日本金及信用風險：

德國特普樂公司截至 106 年及 105 年 9 月 30 日止，簽訂之遠期外匯買賣合約明細如下：

單位：仟元

	106 年 9 月 30 日		105 年 9 月 30 日	
	合 約 金 額 (名日本金)	信 用 風 險	合 約 金 額 (名日本金)	信 用 風 險
遠期合約				
非交易目的	預購美金 16,000	\$ -	預購美金 27,000	\$ -

德國特普樂公司交易對象為信用良好之銀行，預期對方不會違約，故發生信用風險之可能性極小。

(二) 市場價格風險：

德國特普樂公司以市價評估以交易性為目的之金融商品之市場價格風險，並依據該公司所能承擔之風險值設立停損點，結清投資部位。而非以交易性為目的所從事之金融商品，因匯率變動產生之損益，大致與被避險項目之損益相抵銷，故市場價格風險並不重大。

(三) 流動性風險、現金流量風險及未來現金需求之金額、期間、不確定性：

德國特普樂公司之營運現金足以支應合約產生之現金流出，故無籌資風險。

(四) 衍生性金融商品交易淨損益及財務報表上之表達方法：

德國特普樂公司 106 年及 105 年 1 月 1 日至 9 月 30 日操作衍生性金融商品而產生之已實現兌換利益分別為 41,512 仟元及 8,968 仟元，帳列兌換利益項下。

附表十一之三

TRGI 公司衍生性金融商品資訊揭露，揭露如下：

(一) 契約金額或名日本金及信用風險：

TRGI 公司截至 106 年及 105 年 9 月 30 日止，簽訂之遠期外匯買賣合約明細如下：

單位：仟元

	106 年 9 月 30 日		105 年 9 月 30 日	
	合 約 金 額 (名 目 本 金)	信 用 風 險	合 約 金 額 (名 目 本 金)	信 用 風 險
遠期合約				
非交易目的				
	預購美金 2,494	\$ -	預購美金 1,268	\$ -
	預售美金 1,157	-	預售美金 1,229	-
	預售澳幣 113	-	預售澳幣 278	-
			預售英磅 120	-

TRGI 公司交易對象為信用良好之銀行，預期對方不會違約，故發生信用風險之可能性極小。

(二) 市場價格風險：

TRGI 公司以市價評估以交易性為目的之金融商品之市場價格風險，並依據該公司所能承擔之風險值設立停損點，結清投資部位。而非以交易性為目的所從事之金融商品，因匯率變動產生之損益，大致與被避險項目之損益相抵銷，故市場價格風險並不重大。

(三) 流動性風險、現金流量風險及未來現金需求之金額、期間、不確定性：

TRGI 公司之營運現金足以支應合約產生之現金流出，故無籌資風險。

附表十二 大陸投資資訊

單位：新台幣千元；外幣為元

1. 大陸被投資公司名稱、主要營業項目、實收資本額、投資方式、資金匯出入、持股比例、投資損益、投資帳面價值及匯回投資損益情形：

大陸被投資公司名稱	主要營業項目	實收資本額	投資方式	本自累積投資金額	本期匯出或收回金額	本期匯出或收回金額		本自累積投資金額	本期匯出金額	被投資公司損益	本公司直接或間接投資之比例%	本期認損(益)	截至本期末已匯回投資價值	截止本期末之台灣收益
						匯出	匯入							
華展照明有限公司	燈具及照明配件	USD 1,600,000	註1	\$ 9,213 USD 304,000	-	\$ -	-	\$ 9,213 USD 304,000	9,213	-	19.00	-	-	-
鴻發訊息技術(上海)有限公司	計算機及網路技術之研發設計	USD 795,902	註2	24,120 USD 795,902	-	-	-	24,120 USD 795,902	24,120	7,224	100.00	7,224	53,543	-
特力和樂(上海)投資諮詢有限公司	零售業諮詢顧問	USD 3,000,000	註3	90,915 USD 3,000,000	-	-	-	90,915 USD 3,000,000	90,915	9,443	100.00	9,443	5,538	-
力聲(上海)商業有限公司	零售業	USD 3,000,000	註3	90,915 USD 3,000,000	-	-	-	90,915 USD 3,000,000	90,915	25,830	100.00	25,830	50,950	-
特力屋(上海)商貿有限公司	零售業	USD 60,500,000 (註8)	註3	590,948 USD 19,500,000	-	-	-	590,948 USD 19,500,000	590,948	88,099	100.00	88,099	372,494	-
特力屋(上海)商業有限公司	零售業	USD 15,000,000	註3	454,575 USD 15,000,000	-	-	-	454,575 USD 15,000,000	454,575	15,674	100.00	15,674	378,239	-
杭州特力屋家居用品有限公司	零售業	USD 1,200,000	註3	36,366 USD 1,200,000	-	-	-	36,366 USD 1,200,000	36,366	17,203	100.00	17,203	-	-
上海西和商貿有限公司	零售業	USD 786,000	註3	23,820 USD 786,000	-	-	-	23,820 USD 786,000	23,820	30,523	100.00	30,523	-	-
特力屋(北京)商貿有限公司	零售業	USD 1,200,000	註3	36,366 USD 1,200,000	-	-	-	36,366 USD 1,200,000	36,366	6,314	100.00	6,314	-	-
特力(中國)投資有限公司	投資業	USD 75,280,000 (註9)	註3	1,681,928 USD 55,500,000	-	-	-	1,681,928 USD 55,500,000	1,681,928	188,518	100.00	188,518	464,584	-
立威(上海)商務服務有限公司	出租業	USD 17,000,000	註3	515,185 USD 17,000,000	-	-	-	515,185 USD 17,000,000	515,185	28,306	100.00	28,306	397,681	-
特力(中國)商貿有限公司	貿易業	USD 46,000,000	註4	1,394,030 USD 46,000,000	-	-	-	1,394,030 USD 46,000,000	1,394,030	39,498	100.00	39,498	116,513	-

註1：係透過第三地區投資設立 TR STAR 公司再投資大陸公司。

註2：係透過第三地區投資設立 B&S LINK CORP.再投資大陸公司。

註3：係透過第三地區投資設立 TR RETAILING 公司再投資大陸公司。

註4：係透過第三地區投資設立 TR TRADING 公司再投資大陸公司。

註5：係採用被投資公司經會計師核閱之財務報表為依據。

註6：係採用被投資公司未經會計師核閱之財務報表為依據。

註7：本表相關數字涉及外幣者，除本期認列投資損益(以106年1月1日至9月30日平均匯率換算)外，係以106年9月30日之期末匯率換算台幣金額。

註8：其中美金41,000,000元係以特力(中國)投資有限公司之自有資金投資。

註9：其中美金19,780,000元係以特力(中國)投資有限公司以股作價方式投資力聲(上海)商業、特力生活家(上海)商業、杭州特力屋家居用品及特力屋(北京)商貿。

2. 赴大陸地區投資限額：

本期末累計自台灣匯出赴大陸地區投資金額	經濟部投資審議會核准投資金額	經濟部投資審議會規定赴大陸地區投資限額
NTD 5,034,605 USD 166,131,158	NTD 5,805,261 USD 191,561,158	註3

註1：106年9月30日期末匯率 USD：NTD = 1：30.305。

註2：106年1月1日至9月30日平均匯率 USD：NTD = 1：30.558。

註3：依97年8月29日「在大陸地區從事投資或技術合作審查原則」第三條規定，經經濟部工業局核發符合營運總部營運範圍之企業不在此限。本公司係屬上開取得營運總部之企業，故無該限額之適用。

附表十三 母子公司間業務關係及重要交易往來情形

單位：新台幣仟元

編號	交易人名稱	交易往來對象	與交易人之關係	交易		往來		來情		形或收率%
				科目	金額	金額	條件	情形	佔總資產之比	
0	特力股份有限公司	TR 美國	母公司對子公司	營業收入	\$ 2,388,351	收款天數為 T/T 90 天	收款天數為 T/T 90 天	8.45		
0	特力股份有限公司	TR 美國	母公司對子公司	應收帳款	1,143,139	與一般交易無重大差異	收款天數為 T/T 90 天	4.66		
0	特力股份有限公司	特力屋股份有限公司	母公司對子公司	營業收入	725,592	與一般交易無重大差異	與一般交易無重大差異	2.57		
0	特力股份有限公司	特力屋股份有限公司	母公司對子公司	應收帳款	259,658	與一般交易無重大差異	與一般交易無重大差異	1.06		
0	特力股份有限公司	TR 德國	母公司對子公司	營業收入	292,183	收款天數為 T/T 90 天	收款天數為 T/T 90 天	1.03		
0	特力股份有限公司	TR 德國	母公司對子公司	應收帳款	6,808	收款天數為 T/T 90 天	收款天數為 T/T 90 天	0.03		
0	特力股份有限公司	利臺國際	母公司對子公司	營業收入	224,451	與一般交易無重大差異	與一般交易無重大差異	0.79		
0	特力股份有限公司	利臺國際	母公司對子公司	應收帳款	99,648	與一般交易無重大差異	與一般交易無重大差異	0.41		
0	特力股份有限公司	特力中國商貿有限公司	母公司對孫公司	進貨	100,376	付款天數為 T/T 14 天	付款天數為 T/T 14 天	0.36		
0	特力股份有限公司	特力中國商貿有限公司	母公司對孫公司	應付帳款	31,860	付款天數為 T/T 14 天	付款天數為 T/T 14 天	0.13		
0	特力股份有限公司	TR 美國	母公司對子公司	營業收入	2,264,742	收款天數為 T/T 90 天	收款天數為 T/T 90 天	8.37		
0	特力股份有限公司	TR 美國	母公司對子公司	應收帳款	832,160	收款天數為 T/T 90 天	收款天數為 T/T 90 天	3.15		
0	特力股份有限公司	特力屋股份有限公司	母公司對子公司	營業收入	887,847	與一般交易無重大差異	與一般交易無重大差異	3.28		
0	特力股份有限公司	特力屋股份有限公司	母公司對子公司	應收帳款	307,462	與一般交易無重大差異	與一般交易無重大差異	1.16		
0	特力股份有限公司	TR 德國	母公司對子公司	營業收入	339,952	收款天數為 T/T 90 天	收款天數為 T/T 90 天	1.26		
0	特力股份有限公司	TR 德國	母公司對子公司	應收帳款	19,650	~180 天	~180 天	0.07		
0	特力股份有限公司	利臺國際	母公司對子公司	營業收入	233,488	與一般交易無重大差異	與一般交易無重大差異	0.86		
0	特力股份有限公司	利臺國際	母公司對子公司	應收帳款	108,564	與一般交易無重大差異	與一般交易無重大差異	0.41		
0	特力股份有限公司	特力中國商貿有限公司	母公司對孫公司	進貨	158,737	付款天數為 T/T 14 天	付款天數為 T/T 14 天	0.59		
0	特力股份有限公司	特力中國商貿有限公司	母公司對孫公司	應付帳款	24,273	付款天數為 T/T 14 天	付款天數為 T/T 14 天	0.09		