

統一超商股份有限公司
合併財務報告暨會計師查核報告書
民國 103 年度及 102 年度
(股票代碼 2912)

公司地址：台北市東興路 8 號 8 樓
電 話：(02)2747-8711

統一超商股份有限公司及子公司
民國 103 年度及 102 年度合併財務報告暨會計師查核報告書
目 錄

<u>項</u>	<u>目</u>	<u>頁</u>	<u>次</u>
一、	封面		1
二、	目錄		2 ~ 3
三、	聲明書		4
四、	會計師查核報告書		5 ~ 6
五、	合併資產負債表		7 ~ 8
六、	合併綜合損益表		9
七、	合併權益變動表		10
八、	合併現金流量表		11 ~ 12
九、	合併財務報告附註		13 ~ 70
	(一) 公司沿革		13
	(二) 通過財務報告之日期及程序		13
	(三) 新發布及修訂準則及解釋之適用		13 ~ 16
	(四) 重大會計政策之彙總說明		16 ~ 29
	(五) 重大會計判斷、估計及假設不確性之主要來源		29 ~ 30
	(六) 重要會計項目之說明		30 ~ 51
	(七) 關係人交易		51 ~ 52
	(八) 抵(質)押之資產		52

項	目	頁	次
(九)	重大承諾事項及或有事項	53	
(十)	重大之災害損失	53	
(十一)	重大之期後事項	53	
(十二)	其他	53	~ 57
(十三)	附註揭露事項	58	~ 67
(十四)	營運部門資訊	68	~ 70



統一超商股份有限公司

關係企業合併財務報告聲明書

本公司民國 103 年度（自 103 年 1 月 1 日至 103 年 12 月 31 日止）依「關係企業合併營業報告書關係企業合併財務報表及關係報告書編製準則」應納入編製關係企業合併財務報表之公司與依國際會計準則第二十七號應納入編製母子公司合併財務報告之公司均相同，且關係企業合併財務報表所應揭露相關資訊於前揭母子公司合併財務報告中均已揭露，爰不再另行編製關係企業合併財務報表。

特此聲明

公司名稱：統一超商股份有限公司

負責人：羅智先



中華民國 104 年 3 月 18 日



資誠

會計師查核報告書

(104)財審報字第 14002277 號

統一超商股份有限公司及子公司 公鑒：

統一超商股份有限公司及其子公司民國 103 年及 102 年 12 月 31 日之合併資產負債表，暨民國 103 年及 102 年 1 月 1 日至 12 月 31 日之合併綜合損益表、合併權益變動表及合併現金流量表，業經本會計師查核竣事。上開合併財務報告之編製係管理階層之責任，本會計師之責任則為根據查核結果對上開合併財務報告表示意見。列入上開合併財務報告之部分子公司及採用權益法之投資，其財務報告未經本會計師查核，而係由其他會計師查核。因此，本會計師對上開合併財務報告所表示之意見中，有關該等子公司及採用權益法之投資財務報告所列之金額及附註十三所揭露之相關資訊，係依據其他會計師之查核報告。該等子公司及採用權益法之投資民國 103 年及 102 年 12 月 31 日之資產總額(含採用權益法之投資)分別為新台幣 10,739,840 仟元及 4,185,551 仟元，各占合併資產總額之 12.2%及 5.0%，民國 103 年及 102 年 1 月 1 日至 12 月 31 日之營業收入淨額分別為新台幣 13,281,897 仟元及 11,206,926 仟元，各占合併營業收入淨額之 6.4%及 5.6%；民國 103 年 1 月 1 日至 12 月 31 日依據其他會計師查核之財務報告所認列之採用權益法之關聯企業及合資損益之份額為新台幣 180,827 仟元。

本會計師係依照「會計師查核簽證財務報表規則」及中華民國一般公認審計準則規劃並執行查核工作，以合理確信財務報告有無重大不實表達。此項查核工作包括以抽查方式獲取財務報告所列金額及所揭露事項之查核證據、評估管理階層編製財務報告所採用之會計原則及所作之重大會計估計，暨評估財務報告整體之表達。本會計師相信此項查核工作及其他會計師之查核報告可對所表示之意見提供合理之依據。

依本會計師之意見，基於本會計師之查核結果及其他會計師之查核報告，第一段所述合併財務報告在所有重大方面係依照「證券發行人財務報告編製準則」及金融監督管理委員會認可之國際財務報導準則、國際會計準則、解釋及解釋公告編製，足以允當表達統一超商股份有限公司及其子公司民國 103 年及 102 年 12 月 31 日之財務狀況，暨民國 103 年及 102 年 1 月 1 日至 12 月 31 日之財務績效與現金流量。



資誠

統一超商股份有限公司已編製民國 103 年度及 102 年度個體財務報告，並經本會計師出具修正正式無保留意見之查核報告在案，備供參考。

資 誠 聯 合 會 計 師 事 務 所

蕭春鴛

蕭春鴛



會計師

周建宏

周建宏



前行政院金融監督管理委員會證券期貨局
核准簽證文號：金管證六字第 0960042326 號
前財政部證券暨期貨管理委員會
核准簽證文號：(88)台財證(六)第 95577 號

中 華 民 國 1 0 4 年 3 月 1 8 日




統一超商股份有限公司及子公司
合併資產負債表
民國103年及102年12月31日

單位：新台幣仟元

資	產	附註	103年12月31日		102年12月31日		
			金	%	金	%	
流動資產							
1100	現金及約當現金	六(一)	\$ 22,369,629	25	\$ 21,008,243	25	
1110	透過損益按公允價值衡量之金	六(二)					
	融資產—流動		6,772,463	8	7,204,752	9	
1170	應收帳款淨額	六(五)及七	4,306,192	5	3,858,220	5	
1200	其他應收款		1,664,105	2	1,224,577	2	
1220	當期所得稅資產	六(三十)	346	-	16,025	-	
130X	存貨	六(六)	11,018,102	13	10,172,436	12	
1410	預付款項		1,338,402	1	1,143,866	1	
1460	待出售非流動資產淨額	六(十二)	-	-	1,171,130	1	
1470	其他流動資產		1,257,028	1	652,367	1	
11XX	流動資產合計		<u>48,726,267</u>	<u>55</u>	<u>46,451,616</u>	<u>56</u>	
非流動資產							
1523	備供出售金融資產—非流動	六(三)	998,108	1	7,386,501	9	
1543	以成本衡量之金融資產—非流	六(四)					
	動		35,776	-	485,619	1	
1550	採用權益法之投資	六(七)	7,757,089	9	874,882	1	
1600	不動產、廠房及設備	六(九)、七及八	22,934,321	26	21,542,772	26	
1760	投資性不動產淨額	六(十)(三十二)	1,202,969	2	1,157,525	1	
1780	無形資產	六(十一)(十四)	1,198,381	2	1,205,388	1	
1840	遞延所得稅資產	六(三十)	1,159,647	1	1,053,433	1	
1900	其他非流動資產	六(十三)	3,816,815	4	3,340,232	4	
15XX	非流動資產合計		<u>39,103,106</u>	<u>45</u>	<u>37,046,352</u>	<u>44</u>	
1XXX	資產總計		<u>\$ 87,829,373</u>	<u>100</u>	<u>\$ 83,497,968</u>	<u>100</u>	

(續次頁)



統一超商股份有限公司及子公司
合併資產負債表
民國103年及102年12月31日

單位：新台幣仟元

負債及權益		附註	103年12月31日		102年12月31日	
			金	%	金	%
流動負債						
2100	短期借款	六(十五)及八	\$ 1,675,957	2	\$ 1,976,994	2
2110	應付短期票券	八	400,000	-	305,000	-
2150	應付票據	七	1,212,475	1	1,618,369	2
2170	應付帳款		17,677,050	20	16,339,604	20
2180	應付帳款－關係人	七	2,193,543	3	2,180,425	3
2200	其他應付款	六(十六)	20,764,656	24	19,460,674	23
2230	當期所得稅負債	六(三十)	1,322,699	2	943,826	1
2260	與待出售非流動資產直接相關之負債	六(十二)	-	-	414,531	-
2300	其他流動負債	六(十七)	3,916,060	4	3,897,155	5
21XX	流動負債合計		<u>49,162,440</u>	<u>56</u>	<u>47,136,578</u>	<u>56</u>
非流動負債						
2540	長期借款	六(十八)及八	930,041	1	1,826,385	2
2570	遞延所得稅負債	六(三十)	42,043	-	31,293	-
2600	其他非流動負債	六(十九)	7,396,940	8	7,005,272	9
25XX	非流動負債合計		<u>8,369,024</u>	<u>9</u>	<u>8,862,950</u>	<u>11</u>
2XXX	負債總計		<u>57,531,464</u>	<u>65</u>	<u>55,999,528</u>	<u>67</u>
歸屬於母公司業主之權益						
股本						
3110	普通股股本	六(二十一)	10,396,223	12	10,396,223	12
資本公積						
3200	資本公積	六(二十二)	7,031	-	890,234	1
保留盈餘						
3310	法定盈餘公積	六(二十三)	6,493,041	7	5,931,412	7
3320	特別盈餘公積		-	-	338,453	-
3350	未分配盈餘合計		8,911,239	10	5,616,291	7
其他權益						
3400	其他權益	六(二十四)	708,434	1	567,263	1
31XX	歸屬於母公司業主之權益合計		<u>26,515,968</u>	<u>30</u>	<u>23,739,876</u>	<u>28</u>
36XX	非控制權益		<u>3,781,941</u>	<u>5</u>	<u>3,758,564</u>	<u>5</u>
3XXX	權益總計		<u>30,297,909</u>	<u>35</u>	<u>27,498,440</u>	<u>33</u>
負債及權益總計			<u>\$ 87,829,373</u>	<u>100</u>	<u>\$ 83,497,968</u>	<u>100</u>

請參閱後附合併財務報告附註暨資誠聯合會計師事務所蕭春鶯、周建宏會計師民國104年3月18日查核報告。

董事長：羅智先




經理人：陳瑞堂



會計主管：張儷齡





統一超商股份有限公司及子公司
合併綜合損益表
民國103年及102年1月1日至12月31日

單位：新台幣仟元
(除每股盈餘為新台幣元外)

項目	附註	103 年 度			102 年 度		
		金 額	%		金 額	%	
4000 營業收入	六(二十五)及七	\$ 207,989,021	100	\$ 200,610,839	100		
5000 營業成本	六(六)(二十八)(二十九)及七	(141,050,853)	(68)	(137,188,780)	(68)		
5900 營業毛利		66,938,168	32	63,422,059	32		
營業費用	六(二十八)(二十九)						
6100 推銷費用		(46,404,462)	(22)	(45,111,247)	(23)		
6200 管理費用		(9,936,426)	(5)	(8,114,247)	(4)		
6000 營業費用合計		(56,340,888)	(27)	(53,225,494)	(27)		
6900 營業利益		10,597,280	5	10,196,565	5		
營業外收入及支出							
7010 其他收入	六(二十六)	1,520,972	1	1,712,551	1		
7020 其他利益及損失	六(十四)(二十七)	444,925	-	586,079	-		
7050 財務成本		(102,628)	-	(119,753)	-		
7060 採用權益法之關聯企業及合資損益之份額		149,227	-	89,512	-		
7000 營業外收入及支出合計		2,012,496	1	1,096,231	1		
7900 稅前淨利		12,609,776	6	11,292,796	6		
7950 所得稅費用	六(三十)	(2,367,021)	(1)	(2,050,503)	(1)		
8000 繼續營業單位本期淨利		10,242,755	5	9,242,293	5		
8200 本期淨利		\$ 10,242,755	5	\$ 9,242,293	5		
其他綜合損益(淨額)	六(二十四)						
8310 國外營運機構財務報表換算之兌換差額		\$ 189,485	-	\$ 155,668	-		
8325 備供出售金融資產未實現評價(損失)利益	六(三)	(66,394)	-	40,777	-		
8360 確定福利計畫精算損失		(237,724)	-	(319,772)	-		
8370 採用權益法之關聯企業及合資之其他綜合損益之份額		14,639	-	-	-		
8399 與其他綜合損益組成部分相關之所得稅	六(三十)	44,252	-	50,949	-		
8300 本期其他綜合損失之稅後淨額		(\$ 55,742)	-	(\$ 72,378)	-		
8500 本期綜合利益總額		\$ 10,187,013	5	\$ 9,169,915	5		
淨利歸屬於：							
8610 母公司業主		\$ 9,086,015	4	\$ 8,036,752	4		
8620 非控制權益		1,156,740	1	1,205,541	1		
合計		\$ 10,242,755	5	\$ 9,242,293	5		
綜合損益總額歸屬於：							
8710 母公司業主		\$ 9,030,537	4	\$ 7,965,390	4		
8720 非控制權益		1,156,476	1	1,204,525	1		
合計		\$ 10,187,013	5	\$ 9,169,915	5		
基本每股盈餘	六(三十一)						
9750 基本每股盈餘合計		\$ 8.74		\$ 7.73			
稀釋每股盈餘							
9850 稀釋每股盈餘合計		\$ 8.72		\$ 7.72			

請參閱後附合併財務報告附註暨資誠聯合會計師事務所蕭春鶯、周建宏會計師民國104年3月18日查核報告。

董事長：羅智先




經理人：陳瑞堂



會計主管：張儷齡





統一超新成有限公司
民國102年12月31日

單位：新台幣千元

附註	歸屬		於		母		公		司		業		其		他		之		權		益		
	普通	股本	法	定	盈	積	特	別	盈	積	未	分	配	盈	餘	換	算	之	現	損	未	售	益
	\$ 10,396,223	\$ 910,278	\$ 5,253,820	\$ 768,822	\$ 3,130,539	(\$ 133,615)	\$ 510,631	\$ 20,836,698	\$ 3,314,935	\$ 24,151,633													
102年度																							
102年1月1日餘額																							
盈餘指撥及分派																							
提列法定盈餘公積			677,592		(677,592)																		
特別盈餘公積迴轉				(430,369)	430,369																		
現金股利																							
對子公司持股變動但未喪失控制力之權益影響數																							
102年度合併總損益		(20,044)																					
本期其他綜合損益																							
非控制權益變動數																							
102年12月31日餘額	\$ 10,396,223	\$ 890,234	\$ 5,931,412	\$ 338,453	\$ 5,616,291	\$ 17,945	\$ 549,318	\$ 23,739,876	\$ 3,758,564	\$ 27,498,440													
103年度																							
103年1月1日餘額	\$ 10,396,223	\$ 890,234	\$ 5,931,412	\$ 338,453	\$ 5,616,291	\$ 17,945	\$ 549,318	\$ 23,739,876	\$ 3,758,564	\$ 27,498,440													
盈餘指撥及分派																							
提列法定盈餘公積			561,629		(561,629)																		
特別盈餘公積迴轉				(338,453)	338,453																		
現金股利																							
對子公司持股變動但未喪失控制力之權益影響數																							
採用權益法認列之關聯企業股權淨值之變動數																							
103年度合併總損益		476																					
本期其他綜合損益																							
非控制權益變動數																							
103年12月31日餘額	\$ 10,396,223	\$ 7,031	\$ 6,493,041	\$	\$ 8,911,239	\$ 216,347	\$ 492,087	\$ 26,515,968	\$ 3,781,941	\$ 30,297,909													

六(二十四)



董事長：羅智光

經理人：陳瑞堂

~10~



會計主管：張麗齡

請參閱後附合併財務報告附註暨資產誠聯會計師事務所蕭春寬、周建宏會計師民國104年3月18日查核報告。



統一超商股份有限公司及子公司
 合併現金流量表
 民國103年及102年1月1日至12月31日

單位：新台幣仟元

	附註	103 年 度	102 年 度
營業活動之現金流量			
合併稅前淨利		\$ 12,609,776	\$ 11,292,796
調整項目			
不影響現金流量之收益費損項目			
金融資產評價(利益)損失	六(二)	(87)	1,225
呆帳費用	六(五)	2,976	58,990
折舊費用	六(二十八)	4,935,105	4,261,661
各項攤提		362,705	394,267
投資性不動產折舊費用	六(十)	15,506	15,792
利息費用		102,628	119,753
採用權益法之關聯企業及合資損益之份額		(149,227)	(89,512)
處分以成本衡量之金融資產利益	六(二十七)	-	(31,817)
處分備供出售金融資產利益	六(二十七)	-	(30,539)
處分子公司投資利益	六(二十七)	(1,028,508)	-
處分採用權益法之投資利益	六(二十七)	-	(233,437)
處分不動產、廠房及設備損失淨額	六(二十七)	54,845	56,549
利息收入	六(二十六)	(172,789)	(134,915)
股利收入	六(二十六)	(40,017)	(282,829)
其他資產減損損失		116,118	-
無形資產減損損失		91,651	248,325
採用權益法投資減損損失		100,000	-
以成本衡量之金融資產減損損失	六(十四)(二十七)	4,279	19,323
備供出售之金融資產減損損失	六(二十七)	-	276,834
不動產、廠房及設備減損損失及(迴轉)	六(九)	31,722	(25,593)
與營業活動相關之資產/負債變動數			
與營業活動相關之資產之淨變動			
公平價值變動列入損益之金融資產		432,376	(1,043,401)
應收帳款		(464,065)	340,142
其他應收款		(426,675)	862,024
存貨		(845,666)	(4,963)
預付款項		(194,536)	(40,979)
其他流動資產		(604,661)	(91,729)
與營業活動相關之負債之淨變動			
應付票據		(405,894)	(268,147)
應付帳款		1,350,564	(502,609)
其他應付款		2,193,521	605,127
預收款項		(107,838)	(63,577)
應計退休金負債		(63,557)	(95,282)
其他非流動負債		44,574	(99,903)
營運產生之現金流入		17,944,826	15,513,576
收取之利息		173,053	134,213
支付之所得稅		(2,045,161)	(2,074,371)
支付之利息		(102,626)	(73,699)
收取之現金股利		184,119	303,510
營業活動之淨現金流入		16,154,211	13,803,229

(續次頁)



統一超商股份有限公司及子公司
合併現金流量表
民國103年及102年1月1日至12月31日

單位：新台幣仟元

	附註	103 年 度	102 年 度
投資活動之現金流量			
採用權益法之投資減資退回股款		\$ -	\$ 21,849
以成本衡量之金融資產退回股款		4,667	34,376
處分備供出售金融資產價款		-	444,165
處分以成本衡量之金融資產價款		-	35,508
處分子公司之價款	六(十二)	1,450,000	-
處分採用權益法投資價款		-	275,231
購置不動產、廠房及設備付現數	六(三十三)	(6,481,842)	(5,228,040)
出售不動產、廠房及設備價款		180,349	133,374
備供出售金融資產清算股利		218	184
取得備供出售金融資產價款	六(三)	(199,521)	-
存出保證金增加		(233,655)	(89,948)
購置無形資產		(293,650)	(266,393)
其他資產-其他增加		(504,823)	(719,072)
投資活動之淨現金流出		(6,078,257)	(5,358,766)
籌資活動之現金流量			
短期借款減少		(301,037)	(1,060,645)
應付短期票券增加(減少)		95,000	(85,000)
舉借長期借款		452,380	5,719,314
償還長期借款		(1,595,520)	(5,891,784)
存入保證金增加		172,926	249,799
非控制權益變動		(734,946)	(761,912)
已發放現金股利-母公司	六(二十三)	(6,237,734)	(5,042,168)
已發放現金股利-子公司		(764,039)	(740,328)
籌資活動之淨現金流出		(8,912,970)	(7,612,724)
外幣財務報表匯率影響數		198,402	151,560
本期現金及約當現金增加數		1,361,386	983,299
期初現金及約當現金餘額		21,008,243	20,024,944
期末現金及約當現金餘額		\$ 22,369,629	\$ 21,008,243

請參閱後附合併財務報告附註暨資誠聯合會計師事務所
蕭春鶯、周建宏會計師民國104年3月18日查核報告。

董事長：羅智先



經理人：陳瑞堂



會計主管：張儷齡





統一超商股份有限公司及子公司
 合併財務報告附註
 民國103年度及102年度

單位：新台幣仟元
 (除特別註明者外)

一、公司沿革

- (一)統一超商股份有限公司(以下簡稱「本公司」)於中華民國登記設立。本公司及子公司(以下統稱「本集團」)主要營業項目為從事連鎖便利商店之投資與經營、食品罐頭及書籍報紙雜誌等家庭百貨之零售與買賣暨前項有關產品之進出口代理經銷與買賣等。
- (二)本公司之母公司及本集團之最終母公司為統一企業股份有限公司，持有本公司 45.4%股權。

二、通過財務報告之日期及程序

本合併財務報告已於民國 104 年 3 月 18 日經董事會通過發布。

三、新發布及修訂準則及解釋之適用

- (一)已採用金融監督管理委員會(以下簡稱「金管會」)認可之新發布、修正後國際財務報導準則之影響
- 無。
- (二)尚未採用金管會認可之新發布、修正後國際財務報導準則之影響

依據金管會民國 103 年 4 月 3 日金管證審字第 1030010325 號令，上市、上櫃及興櫃公司應自民國 104 年起全面採用經金管會認可並發布生效之 2013 年版國際財務報導準則(不包含國際財務報導準則第 9 號「金融工具」)及民國 104 年起適用之證券發行人財務報告編製準則(以下統稱「2013 年版 IFRSs」)編製財務報告，相關新發布、修正及修訂之準則及解釋彙列如下：

新發布/修正/修訂準則及解釋	國際會計準則理事會 發布之生效日
國際財務報導準則第1號之修正「國際財務報導準則第7號之比較揭露對首次採用者之有限度豁免」	民國99年7月1日
國際財務報導準則第1號之修正「嚴重高度通貨膨脹及首次採用者固定日期之移除」	民國100年7月1日
國際財務報導準則第1號之修正「政府貸款」	民國102年1月1日
國際財務報導準則第7號之修正「揭露—金融資產之移轉」	民國100年7月1日
國際財務報導準則第7號之修正「揭露—金融資產及金融負債之互抵」	民國102年1月1日

新發布/修正/修訂準則及解釋	國際會計準則理事會 發布之生效日
國際財務報導準則第10號「合併財務報表」	民國102年1月1日 (投資個體於民國103年1月1日生效)
國際財務報導準則第11號「聯合協議」	民國102年1月1日
國際財務報導準則第12號「對其他個體之權益之揭露」	民國102年1月1日
國際財務報導準則第13號「公允價值衡量」	民國102年1月1日
國際會計準則第1號之修正「其他綜合損益項目之表達」	民國101年7月1日
國際會計準則第12號之修正「遞延所得稅：標的資產之回收」	民國101年1月1日
國際會計準則第19號之修訂「員工福利」	民國102年1月1日
國際會計準則第27號之修訂「單獨財務報表」	民國102年1月1日
國際會計準則第28號之修正「投資關聯企業及合資」	民國102年1月1日
國際會計準則第32號之修正「金融資產及金融負債之互抵」	民國103年1月1日
國際財務報導解釋第20號「露天礦場於生產階段之剝除成本」	民國102年1月1日
2010年對國際財務報導準則之改善	民國100年1月1日
2009-2011年對國際財務報導準則之改善	民國102年1月1日

經評估後本集團認為除下列各項外，適用 2013 年版 IFRSs 將不致對本集團造成重大變動：

1. 國際會計準則第 19 號「員工福利」

該準則主要修正以淨確定福利負債（資產）乘以折現率決定淨利息，並用其取代準則修正前之利息成本及計畫資產之預期報酬；刪除精算損益得採「緩衝區法」或發生時一次列入損益之會計政策選擇，並規定精算損益應於發生時列入其他綜合損益；前期服務成本應於發生時認列為損益，不再於符合既得條件前之平均期間內按直線法分攤認列為費用；企業係於不再能撤銷離職福利之要約或於認列相關重組成本之孰早者認列離職福利，而非僅於已明確承諾相關離職事件時，始應認列離職福利為負債及費用等。此外增加確定福利計畫之揭露規定。

本集團預估將未認列之前期服務成本全數認列及配合「緩衝區法」之刪除將未認列之精算損失全數認列，於民國 103 年 1 月 1 日調增應計退休金負債 \$6,975，並調減保留盈餘 \$5,790；民國 103 年 12 月 31 日調增應計退休金負債 \$5,943 及調減保留盈餘 \$4,933。民國 103 年度調減營業費用 \$6,662 及調增其他綜合損益 \$5,624。

2. 國際財務報導準則第 11 號「聯合協議」

該準則取代原國際會計準則第 31 號「合資權益」，廢除合資得採用比例合併之選擇，於判斷聯合協議之類型時，不再僅著重法律形式，而是按合約性權利與義務以決定分類為聯合營運或合資。

經評估該準則將使本集團對合資公司由比例合併改為採權益法衡量，預估此項變動對財務報告各項目之增(減)影響金額如下：

	<u>103年12月31日</u>	<u>103年1月1日</u>
<u>合併資產及負債金額影響數</u>		
現金及約當現金	(\$ 918,832)	(\$ 772,724)
不動產、廠房及設備	(\$ 827,030)	(\$ 623,226)
負債總額	(\$ 1,982,859)	(\$ 1,560,100)
採用權益法之投資	\$ 1,652,142	\$ 1,236,888
		<u>103年度</u>
<u>合併綜合損益金額影響數</u>		
營業收入		(\$ 7,523,044)
營業成本		(\$ 2,603,340)
營業費用		(\$ 3,949,480)
營業外收入及支出		(\$ 245,414)
投資採用權益法之關聯及合資 利益之份額		\$ 724,810

3. 國際會計準則第 1 號「財務報表之表達」

該準則修正其他綜合損益之表達方式，將列示於其他綜合損益之項目依性質分類為「後續不重分類至損益」及「後續將重分類至損益」兩類別。該修正同時規定以稅前金額列示之其他綜合損益項目，其相關稅額應隨前述兩類別予以單獨列示。本集團將依該準則改變綜合損益表之表達方式。

4. 國際財務報導準則第 12 號「對其他個體之權益之揭露」

該準則整合各號準則對企業所持有子公司、聯合協議、關聯企業及未納入合併報表之結構型個體之權益之揭露規定，並要求揭露相關資訊。本集團將依該準則增加有關合併個體及未合併個體之資訊揭露。

5. 國際財務報導準則第 13 號「公允價值衡量」

該準則定義公允價值為：於衡量日，市場參與者間在有秩序之交易中出售資產所能收取或移轉負債所須支付之價格。建立公允價值衡量之架構，須以市場參與者之觀點；對於非金融資產之衡量須基於最高及最佳使用狀態；並規範公允價值衡量相關揭露。經評估該準則對本集團財務狀況與經營結果無重大影響，並將依規定增加公允價值衡量相關揭露。

6. 國際會計準則第 28 號「投資關聯企業及合資」

配合國際財務報導準則第 11 號「聯合協議」之訂定，納入合資採用權益法之相關規定。對關聯企業或合資之部分投資符合分類為待出售者，依公允價值減處分成本衡量，對關聯企業或合資之投資未分類為待出售之任何保留部分應採用權益法，直至分類為待出售之部分被處分。對關聯企業之投資成為對合資之投資，或對合資之投資成為對關聯企業之投資，企業應持續適用權益法而不對保留權益作再衡量。

除附註三(二)1. 及 2. 外，本集團現正評估上述項目對合併財務報告之影響。

(三) 國際會計準則理事會已發布但尚未經金管會認可之國際財務報導準則之影響

下表彙列國際會計準則理事會已發布但尚未納入金管會認可 2013 年版 IFRSs 之新發布、修正及修訂之準則及解釋：

<u>新發布/修正/修訂準則及解釋</u>	<u>國際會計準則理事會發布之生效日</u>
國際財務報導準則第9號「金融工具」	民國107年1月1日
國際財務報導準則第10號及國際財務報導準則第28號之修正「投資者與其關聯或合資間之資產出售或投入」	民國105年1月1日
國際財務報導準則第10號、第12號及國際會計準則第28號之修正「投資個體：合併例外之適用」	民國105年1月1日
國際財務報導準則第11號之修正「收購聯合營運權益之會計處	民國105年1月1日
國際財務報導準則第14號「管制遞延帳戶」	民國105年1月1日
國際財務報導準則第15號「來自客戶合約之收入」	民國106年1月1日
國際會計準則第1號之修正「揭露計畫」	民國105年1月1日
國際會計準則第16號及第38號之修正「折舊及攤銷可接受方法之	民國105年1月1日
國際會計準則第16號及第41號之修正「農業：生產性植物」	民國105年1月1日
國際會計準則第19號之修正「確定福利計畫：員工提撥」	民國103年7月1日
國際會計準則第27號之修正「單獨財務報表下之權益法」	民國105年1月1日
國際會計準則第36號之修正「非金融資產可回收金額之揭露」	民國103年1月1日
國際會計準則第39號之修正「衍生工具之合約更替及避險會計之	民國103年1月1日
國際財務報導解釋第21號「公課」	民國103年1月1日
2010-2012年對國際財務報導準則之改善	民國103年7月1日
2011-2013年對國際財務報導準則之改善	民國103年7月1日
2012-2014年對國際財務報導準則之改善	民國105年1月1日

本集團現正持續評估上述準則及解釋對本集團財務狀況與經營結果之影響，相關影響待評估完成時予以揭露。

四、重大會計政策之彙總說明

編製本合併財務報告所採用之主要會計政策說明如下。除另有說明外，此等政策在所有報導期間一致地適用。

(一) 遵循聲明

本合併財務報告係依據證券發行人財務報告編製準則與金管會認可之國際財務報導準則、國際會計準則、解釋及解釋公告(以下簡稱 IFRSs)編製。

(二) 編製基礎

1. 除下列重要項目外，本合併財務報告係按歷史成本編製：

- (1) 按公允價值衡量之透過損益按公允價值衡量之金融資產及負債。
- (2) 按公允價值衡量之備供出售金融資產。
- (3) 按退休基金資產加計未認列前期服務成本減除確定福利義務現值之淨額認列之確定福利負債。

2. 編製符合金管會認可之國際財務報導準則、國際會計準則、解釋及解釋公告(以下簡稱 IFRSs)之財務報告需要使用一些重要會計估計，在應用本集團的會計政策過程中亦需要管理階層運用其判斷，涉及高度判斷或複雜性之項目，或涉及合併財務報告之重大假設及估計之項目，請詳附註五說明。

(三) 合併基礎

1. 合併報告編製原則

- (1) 本集團將所有子公司納入合併財務報告編製之個體。子公司指本集團有權主導其財務及營運政策之所有個體，一般係直接或間接持有其超過 50% 表決權之股份。子公司自收購日(即本集團取得控制之日)起全面合併，於喪失控制之日起停止合併。
- (2) 集團內公司間之交易、餘額及未實現損益業已銷除。子公司之會計政策已作必要之調整，與本集團採用之政策一致。
- (3) 損益及其他綜合損益各組成部分歸屬於母公司業主及非控制權益；綜合損益總額亦歸屬於母公司業主及非控制權益，即使非控制權益因而成為虧損餘額。
- (4) 對子公司持股之變動若未導致喪失控制(與非控制權益之交易)，係作為權益交易處理，亦即視為與業主間進行之交易。非控制權益之調整金額與所支付或收取對價之公允價值間之差額係直接認列為權益。
- (5) 當集團喪失對子公司之控制，對前子公司之剩餘投資係按公允價值重新衡量，公允價值與帳面金額之差額認列為當期損益。對於先前認列於其他綜合損益與該子公司有關之所有金額，於處分時將被重分類為損益。

2. 列入合併財務報告之子公司：

投資公司名稱	子公司名稱	業務性質	所持股權百分比		備註
			民國103年	民國102年	
			12月31日	12月31日	
本公司	英屬維爾京群島商統一超商維京控股公司 (統一超商BVI)	專業投資公司	100.00	100.00	
本公司	統一超商藥妝事業中國控股有限公司	專業投資公司	92.20	100.00	(1)
本公司	大智通文化行銷股份有限公司(大智通文化行銷)	雜誌等物流	100.00	100.00	
本公司	統一生活事業股份有限公司(統一生活)	藥妝日用百貨買賣	100.00	100.00	
本公司	仁暉投資股份有限公司(仁暉投資)	專業投資公司	100.00	100.00	

投資公司名稱	子公司名稱	業務性質	所持股權百分比		備註
			民國103年	民國102年	
			12月31日	12月31日	
本公司	首阜企業管理顧問股份有限公司(首阜企管)	企業管理顧問	100.00	100.00	
本公司	統一蘭陽藝文股份有限公司(統一蘭陽藝文)	藝文展覽業	100.00	100.00	
本公司	酷聖石冰淇淋股份有限公司(酷聖石冰淇淋)	冰淇淋販售等餐飲業	100.00	100.00	
本公司	統超保險經紀人股份有限公司(原名統一時尚事業股份有限公司)	人身及財產保險	100.00	100.00	
本公司	二十一世紀生活事業股份有限公司(二十一世紀)	連鎖餐飲業	100.00	100.00	
本公司	統一佳佳股份有限公司(統一佳佳)	運動休閒業	100.00	100.00	
本公司	統一聖娜多堡股份有限公司(統一聖娜多堡)	麵包零售販賣	100.00	100.00	
本公司	統一超商東京行銷株式會社	企業管理顧問	100.00	100.00	
本公司	愛金卡股份有限公司(愛金卡)	電子票證	100.00	100.00	
本公司	統一武藏野股份有限公司(統一武藏野)	食品製造業	90.00	90.00	
本公司	安源資訊股份有限公司(安源資訊)	企業資訊管理顧問服務	86.76	86.76	
本公司	統一資訊股份有限公司(統一資訊)	企業資訊管理顧問服務	86.00	86.00	
本公司	統一上都股份有限公司(統一上都)	餐飲業	81.00	81.00	
本公司	統一精工股份有限公司(統一精工)	加油站及電梯安裝工程業	80.87	80.87	
本公司	統一藥品股份有限公司(統一藥品)	各種保健品、藥妝日用品之買賣	73.74	73.74	
本公司	統一客樂得服務股份有限公司(統一客樂得)	接受事業機關委託收費	70.00	70.00	

投資公司名稱	子公司名稱	業務性質	所持股權百分比		備註
			民國103年 12月31日	民國102年 12月31日	
本公司	統一百華股份有限公司(統一百華)	百貨公司業	70.00	70.00	
本公司	統一速達股份有限公司(統一速達)	宅配貨運業	70.00	70.00	
本公司	統昶行銷股份有限公司(統昶行銷)	冷凍食品等 低溫物流	60.00	60.00	
本公司	金財通商務科技服務股份有限公司(金財通)	企業資訊管 理顧問服務	58.33	58.33	
本公司	樂清服務股份有限公司(樂清服務)	清潔用品零 售販賣	51.00	51.00	
本公司	統一午茶風光股份有限公司	餐飲業	51.00	51.00	
本公司	博客來數位科技股份有限公司(博客來)	資訊供應服 務業	50.03	50.03	
本公司	台灣無印良品股份有限公司(無印良品)	百貨用品零 售販賣	-	51.00	(2)
本公司	捷盟行銷股份有限公司(捷盟行銷)	食品等常溫 物流	25.00	25.00	(3)
統一超商BVI	統一超商納閩島控股公司(統一超商納閩島)	專業投資公 司	100.00	100.00	
統一超商BVI	統一超商香港控股公司(統一超商香港控股)	專業投資公 司	100.00	100.00	
統一超商BVI	PCSC (Vietnam) Supermarket Ltd.	零售量販超 市	51.00	51.00	
統一超商BVI	Presiclerc Limited (統杰中國)	專業投資公 司	98.31	98.13	
統一超商藥妝 中國控股公司	統一康是美商業連鎖(深圳)有限公司(深圳統一康是美)	藥妝日用百 貨買賣	100.00	65.00	
大智通文化行 銷	捷盛運輸股份有限公司(捷盛運輸)	汽車貨運	20.00	20.00	
大智通文化行 銷	高見文化行銷股份有限公司(高見文化行銷)	雜誌、圖書 出版業	60.00	60.00	

投資公司名稱	子公司名稱	業務性質	所持股權百分比	
			民國103年 12月31日	民國102年 12月31日
統昶行銷	捷盛運輸股份有限公司	汽車貨運	25.00	25.00
統昶行銷	統昶維京控股有限公司(統昶維京控股)	專業投資公司	100.00	100.00
捷盟行銷	伸鴻股份有限公司(伸鴻)	食品常溫物流配送	51.00	51.00
捷盟行銷	捷盛運輸股份有限公司	汽車貨運	49.00	49.00
伸鴻	捷盛運輸股份有限公司	汽車貨運	6.00	6.00
捷盛運輸	捷順運輸股份有限公司(捷順運輸)	汽車貨運	100.00	100.00
樂清服務	樂清中國(英屬維爾京群島)控股有限公司	專業投資公司	100.00	100.00
博客來	博客來(英屬維京群島)有限公司(博客來BVI)	專業投資公司	100.00	100.00
博客來BVI	北京博客來諮詢有限公司(北京博客來)	商務訊息諮詢、網路技術開發及服務	100.00	100.00
統一精工	安全科技股份有限公司	電梯之安裝及保養等	100.00	100.00
統一精工	統精股份有限公司	加油站及其他汽車服務業等	60.00	60.00
統一藥品	統一藥品香港控股有限公司	各種保健品、藥妝日用品之買賣	100.00	100.00
統一藥品香港控股有限公司	統一(上海)保健品商貿有限公司	各種保健品、藥妝日用品之買賣	100.00	100.00
深圳統一康是美	深圳市康是美麗珠藥房連鎖經營有限公司	藥妝日用百貨買賣	-	100.00
統一超商納閩島	Philippine Seven Corporation	連鎖便利店經營	51.56	51.56
Philippine Seven Corporation	Convenience Distribution Corporation	物流配送	100.00	100.00
統一超商香港控股	統一超商藥妝中國控股公司	專業投資公司	7.80	-

投資公司名稱	子公司名稱	業務性質	所持股權百分比		備註
			民國103年 12月31日	民國102年 12月31日	
統一超商香港 控股	統一超商(上海)便利 有限公司(上海統 一超商)	連鎖便利店經 營	100.00	100.00	
統一超商香港 控股	上海統超物流有限公 司(上海統超物流)	物流配送	100.00	100.00	
統一超商香港 控股	武漢統一聖娜多堡烘 焙有限公司(武漢 統一聖娜多堡)	麵包零售販賣	-	100.00	(5)
統一超商香港 控股	統一超商餐飲開曼控 股有限公司	專業投資公司	100.00	100.00	
統一超商香港 控股	山東統一銀座商業有限 公司(山東統一銀座)	零售量販超市	55.00	55.00	
統一超商香港 控股	四川統一量販超市有限 公司(四川統一量販)	零售量販超市	100.00	100.00	
統一超商香港 控股	成都統一量販超市有限 公司(成都統一量販)	零售量販超市	100.00	100.00	
統一超商香港 控股	上海酷聖石冰淇淋有限 公司(上海酷聖石冰 淇淋)	冰淇淋販售等 餐飲業	100.00	100.00	
統一超商香港 控股	上海上都(上海)餐飲管 理有限公司(上海上 都)	餐飲業	81.00	81.00	
統一超商香港 控股	統一樂豪(上海)餐飲管 理有限公司(上海樂 豪)	餐飲業	51.00	51.00	
統一餐飲開曼	上海統超商貿有限公司	餐飲管理	100.00	100.00	
統杰中國	統杰法寶(北京)超市有 限公司(統杰北京)	零售量販超市	92.33	90.80	

(1)本公司之子公司一統一超商香港控股於民國103年度2月現金增資統一超商藥妝中國控股公司，取得7.8%之股權，增資後本公司對其持股比例為92.2%。本集團合計仍持有統一超商藥妝中國控股100%之股權。

(2)本公司於103年1月出售子公司無印良品之股權。

(3)本公司因具主導捷盟行銷之財務及營運政策之權力，故將其視為子公司並納入合併財務報告。

(4)本公司之子公司麗珠藥房已於103年7月清算。

(5)本公司之子公司武漢統一聖娜多堡已於103年10月出售。

3. 列入合併財務報告之聯合控制個體

投資公司名稱	合資公司名稱	業務性質	所持股權百分比		備註
			民國103年 12月31日	民國102年 12月31日	
本公司	統一多拿滋股份有限 公司	麵包零售販賣	50.00	50.00	
本公司	統一星巴克股份有限 公司	咖啡連鎖	30.00	30.00	
統一超商香港 控股公司	統一多拿滋(上海)食 品有限公司	麵包零售販賣	50.00	50.00	
統一超商香港 控股公司	統一咖啡開曼控股有 限公司	專業投資公司	30.00	30.00	
統一咖啡開曼	上海統一星巴克咖啡 有限公司	咖啡連鎖	100.00	100.00	
統昶維京控股	浙江統冠物流發展有 限公司	物流配送	50.00	50.00	

4. 未列入合併財務報告之子公司：無。

5. 子公司會計期間不同之調整及處理方式：無。

6. 子公司將資金移轉予母公司之能力受重大限制：無。

(四) 外幣換算

本集團內每一個體之財務報告所列之項目，均係以該個體營運所處主要經濟環境之貨幣（即功能性貨幣）衡量。本合併財務報告係以本公司之功能性貨幣「新台幣」作為表達貨幣列報。

1. 外幣交易及餘額

(1) 外幣交易採用交易日或衡量日之即期匯率換算為功能性貨幣，換算此等交易產生之換算差額認列為當期損益。

(2) 外幣貨幣性資產及負債餘額，按資產負債表日之即期匯率評價調整，因調整而產生之換算差額認列為當期損益。

(3) 外幣非貨幣性資產及負債餘額，屬透過損益按公允價值衡量者，按資產負債表日之即期匯率評價調整，因調整而產生之兌換差額認列為當期損益；屬透過其他綜合損益按公允價值衡量者，按資產負債表日之即期匯率評價調整，因調整而產生之兌換差額認列於其他綜合損益項目；屬非按公允價值衡量者，則按初始交易日之歷史匯率衡量。

(4) 所有兌換損益於損益表之「其他利益及損失」列報。

2. 國外營運機構之換算

(1) 功能性貨幣與表達貨幣不同之所有集團個體，關聯企業及聯合控制個體，其經營結果和財務狀況以下列方式換算為表達貨幣：

A. 表達於每一資產負債表之資產及負債係以該資產負債表日之收盤匯率換算；

B. 表達於每一綜合損益表之收益及費損係以當期平均匯率換算；及

C. 所有因換算而產生之兌換差額認列為其他綜合損益。

- (2) 當部分處分或出售之國外營運機構為關聯企業或聯合控制個體時，將於其他綜合損益項下之兌換差額按比例重分類於當期損益作為出售利益或損失之一部分。惟當本集團即使仍保留對前關聯企業或聯合控制個體之部分權益，但已喪失對國外營運機構屬關聯企業之重大影響或已喪失對國外營運機構屬聯合控制個體之聯合控制，則係以處分對國外營運機構之全部權益處理。
- (3) 當部分處分或出售之國外營運機構為子公司時，係按比例將認列為其他綜合損益之累計兌換差額重新歸屬予該國外營運機構之非控制權益。惟當本集團即使仍保留對前子公司之部分權益，但已喪失對國外營運機構屬子公司之控制，則係以處分對國外營運機構之全部權益處理。
- (4) 收購國外個體產生之商譽及公允價值調整視為該國外個體之資產及負債，並按期末匯率換算。

(五) 資產負債區分流動及非流動之分類標準

1. 資產符合下列條件之一者，分類為流動資產：

- (1) 預期將於正常營業週期中實現該資產，或意圖將其出售或消耗者。
- (2) 主要為交易目的而持有者。
- (3) 預期於資產負債表日後十二個月內實現者。
- (4) 現金或約當現金，但於資產負債表日後至少十二個月交換或用以清償負債受到限制者除外。

本集團將所有不符合上述條件之資產分類為非流動。

2. 負債符合下列條件之一者，分類為流動負債：

- (1) 預期將於正常營業週期中清償者。
- (2) 主要為交易目的而持有者。
- (3) 預期於資產負債表日後十二個月內到期清償者。
- (4) 不能無條件將清償期限遞延至資產負債表日後至少十二個月者。負債之條款，可能依交易對方之選擇，以發行權益工具而導致清償者，不影響其分類。

本集團將所有不符合上述條件之負債分類為非流動。

(六) 約當現金

約當現金係指短期並具高度流動性之投資，該投資可隨時轉換成定額現金且價值變動之風險甚小。定期存款符合前述定義且其持有目的係為滿足營運上之短期現金承諾者，分類為約當現金。

(七) 透過損益按公允價值衡量之金融資產

1. 透過損益按公允價值衡量之金融資產係指持有供交易之金融資產。金融資產若在取得時主要係為短期內出售，則分類為持有供交易之金融資產。本集團對於符合交易慣例之持有供交易之金融資產係採用交割日會計。

2. 透過損益按公允價值衡量之金融資產，於原始認列時按公允價值衡量，相關交易成本則認列為當期損益。續後按公允價值衡量，其公允價值之變動認列於當期損益。

(八) 備供出售金融資產

1. 備供出售金融資產係指定為備供出售或未被分類為任何其他類別之非衍生金融資產。本集團對於符合交易慣例之備供出售金融資產係採用交易日會計。
2. 備供出售金融資產於原始認列時按其公允價值加計交易成本衡量，續後按公允價值衡量，其公允價值之變動認列於其他綜合損益。對於持有無活絡市場公開報價之權益工具投資，當其公允價值無法可靠衡量時，本集團將其列報為「以成本衡量之金融資產」。

(九) 放款及應收款

應收帳款係屬原始產生之放款及應收款，係在正常營業過程中就商品銷售或服務提供所產生之應收客戶款項。於原始認列時按公允價值衡量，後續採有效利息法按攤銷後成本扣除減損後之金額衡量。惟屬未付息之短期應收帳款，因折現影響不重大，後續以原始發票金額衡量。

(十) 金融資產減損

1. 本集團於每一資產負債表日，評估是否已經存在減損之任何客觀證據，顯示某一或一組金融資產於原始認列後發生一項或多項事項，且該事項對某一或一組金融資產之估計未來現金流量具有能可靠估計之影響。
2. 本集團用以決定是否存在減損損失之客觀證據的政策如下：
 - (1) 發行人或債務人之重大財務困難；
 - (2) 違約，諸如利息或本金支付之延滯或不償付；
 - (3) 權益工具投資之公允價值大幅或持久性下跌至低於成本。
3. 本集團經評估當已存在減損之客觀證據，且已發生減損損失時，按以下各類別處理：
 - (1) 以攤銷後成本衡量之金融資產
係以該資產帳面金額與估計未來現金流量按該金融資產原始有效利率折現之現值間之差額，認列減損損失於當期損益。當後續期間減損損失金額減少，且該減少能客觀地與認列減損後發生之事項相連結，則先前認列之減損損失在未認列減損情況下於迴轉日應有之攤銷後成本之限額內於當期損益迴轉。認列及迴轉減損損失之金額係藉由備抵帳戶調整資產之帳面金額。
 - (2) 以成本衡量之金融資產
係以該資產帳面金額與估計未來現金流量按類似金融資產之現時市場報酬率折現之現值間之差額，認列減損損失於當期損益。此類減損損失續後不得迴轉。認列減損損失之金額係藉由備抵帳戶調整資產之帳面金額。

(3) 備供出售金融資產

係以該資產之取得成本與現時公允價值間之差額，再減除該金融資產先前列入損益之減損損失，自其他綜合損益重分類至當期損益。屬權益工具投資者，其已認列於損益之減損損失不得透過當期損益迴轉。認列及迴轉減損損失之金額係藉由備抵帳戶調整資產之帳面金額。

(十一) 租賃

本集團無融資租賃。營業租賃係指融資租賃以外之租賃。租賃收益(出租人)或租賃支出(承租人)於租賃期間內按直線法攤銷認列為當期損益。

(十二) 存貨

1. 存貨以實際成本為入帳基礎，合併個體所營事業如屬經營連鎖便利商店，其成本計算方法係採零售價法；其餘子公司按所營事業之不同，選用一致的成本結算方法。
2. 期末存貨採成本與淨變現價值孰低衡量，比較成本與淨變現價值孰低時，採逐項比較法。淨變現價值係指在正常情況下之估計售價減除至完工尚需投入之成本及推銷費用後之餘額。

(十三) 採用權益法之投資/關聯企業

1. 關聯企業指所有本集團對其有重大影響而無控制之個體，一般係直接或間接持有其 20% 以上表決權之股份。本集團對關聯企業之投資採用權益法處理，取得時依成本認列，並扣除任何續後評估產生之累計減損損失。
2. 本集團對關聯企業取得後之損益份額認列為當期損益，對其取得後之其他綜合損益份額則認列為其他綜合損益。如本集團對任一關聯企業之損失份額等於或超過其在該關聯企業之權益，本集團不認列進一步之損失，除非本集團對該關聯企業發生法定義務、推定義務或已代其支付款項。
3. 當關聯企業發生非損益及其他綜合損益之權益變動且不影響對關聯企業之持股比例時，本集團將所有權益變動按持股比例認列為「資本公積」。
4. 本集團與關聯企業間交易所產生之未實現損益業已依其對關聯企業之權益比例銷除；除非證據顯示該交易所轉讓之資產已減損，否則未實現損失亦予以銷除。關聯企業之會計政策已作必要之調整，與本集團採用之政策一致。
5. 關聯企業增發新股時，若本集團未按比例認購或取得，致使投資比例發生變動但仍對其有重大影響，該股權淨值變動之增減數係調整「資本公積」及「採用權益法之投資」。若致使投資比例下降者，除上述調整外，與該所有權權益之減少有關而先前已認列於其他綜合損益之利益或損失，且該利益或損失於處分相關資產或負債時須被重分類至損益者，依減少比例重分類至損益。

6. 當集團喪失對關聯企業之重大影響，對原關聯企業之剩餘投資係按公允價值重新衡量，公允價值與帳面金額之差額認列為當期損益。
7. 當集團處分關聯企業時，如喪失對該關聯企業之重大影響，對於先前認列於其他綜合損益之利益或損失而與該關聯企業有關之所有金額，於處分時將被重分類為損益。
8. 當集團處分關聯企業時，如喪失對該關聯企業之重大影響，將與該關聯企業有關之資本公積轉列損益；如仍對該關聯企業有重大影響，則按處分比例轉列損益。

(十四) 合資－聯合控制個體

本集團採用比例合併認列其於聯合控制個體之權益，將對聯合控制個體各資產、負債、收益及費損之份額逐行與財務報表中之類似項目合併。本集團與合資間交易之未實現損益業已依合資權益之比例銷除；惟若證據顯示流動資產之淨變現價值減少或資產發生減損損失，則立即認列全數損失。

(十五) 不動產、廠房及設備

1. 不動產、廠房及設備係以取得成本為入帳基礎。
2. 後續成本只有在與該項目有關之未來經濟效益很有可能流入本集團，且該項目之成本能可靠衡量時，才包括在資產之帳面金額或認列為一項單獨資產。被重置部分之帳面金額應除列。所有其他維修費用於發生時認列為當期損益。
3. 不動產、廠房及設備之後續衡量採成本模式，除土地不提列折舊外，其他按估計耐用年限以直線法計提折舊，不動產、廠房及設備組成若屬重大，則單獨提列折舊。
4. 本集團於每一財務年度結束日對各項資產之殘值、耐用年限及折舊方法進行檢視，若殘值及耐用年限之預期值與先前之估計不同時，或資產所含之未來經濟效益之預期消耗型態已有重大變動，則自變動發生日起依國際會計準則第 8 號「會計政策、會計估計變動及錯誤」之會計估計變動規定處理。各項資產之耐用年限如下：

房屋及建築	35 年～50 年
運輸設備	5 年
營業器具	2 年～6 年
租賃改良	5 年～14 年。

(十六) 投資性不動產

投資性不動產以取得成本認列，後續衡量採成本模式。除土地外，按估計耐用年限以直線法提列折舊，耐用年限為 50 年。

(十七) 無形資產

1. 商標及特許權

單獨取得之商標及特許權以取得成本認列。商標及特許權為有限耐用年

限資產，依直線法按估計耐用年限 15~30 年攤銷。

2. 電腦軟體

電腦軟體以取得成本認列，依直線法按估計耐用年限 3~6 年攤銷。

3. 商譽

商譽係因企業合併採收購法而產生。

(十八) 非金融資產減損

1. 本集團於資產負債表日針對有減損跡象之資產，估計其可回收金額，當可回收金額低於其帳面價值時，則認列減損損失。可回收金額係指一項資產之公允價值減出售成本或其使用價值，兩者較高者。除商譽外，當以前年度已認列資產減損之情況不存在或減少時，則迴轉減損損失，惟迴轉減損損失而增加之資產帳面金額，不超過該資產若未認列減損損失情況下減除折舊或攤銷後之帳面金額。
2. 商譽每年定期估計其可回收金額。當可回收金額低於其帳面價值時，則認列減損損失。商譽減損之減損損失於以後年度不予迴轉。
3. 商譽為減損測試之目的，分攤至現金產生單位。此項分攤是依據營運部門辨認，將商譽分攤至預期可從產生商譽之企業合併而受益之現金產生單位或現金產生單位群組。

(十九) 負債準備

本集團之負債準備表列「其他非流動負債」。負債準備之衡量係以資產負債表日清償該義務所需支出之最佳估計現值衡量，折現率採用反映目前市場對貨幣時間價值及負債特定風險之評估之稅前折現率，折現之攤銷認列為利息費用。未來營運損失不得認列負債準備。

(二十) 員工福利

1. 短期員工福利

短期員工福利係以預期支付之非折現金額衡量，並於相關服務提供時認列為費用。

2. 退休金

(1) 確定提撥計畫

對於確定提撥計畫，係依權責發生基礎將應提撥之退休基金數額認列為當期之退休金成本。預付提撥金於可退還現金或減少未來給付之範圍內認列為資產。

(2) 確定福利計畫

A. 確定福利計畫下之淨義務係以員工當期或過去服務所賺得之未來福利金額折現計算，並以資產負債表日之確定福利義務現值減除計畫資產之公允價值及未認列之前期服務成本。確定福利淨義務每年由精算師採用預計單位福利法計算，折現率係使用政府公債（於資產負債表日）之市場殖利率。

- B. 確定福利計畫產生之精算損益於發生當期認列於其他綜合損益。
C. 前期服務成本屬立即既得者，則相關費用立即認列為損益；非屬立即既得者，則以直線法於平均既得期間認列為損益。

3. 員工分紅及董監酬勞

員工分紅及董監事酬勞係於具法律或推定義務且金額可合理估計時，認列為費用及負債。嗣後股東會決議實際配發金額與估列金額有差異時，則按會計估計變動處理。另本集團係以財務報告年度之次一年度股東會決議日前一日的每股公允價值，並考慮除權除息影響後之金額計算股票股利之股數。

(二十一) 所得稅

1. 所得稅費用包含當期及遞延所得稅。除與列入其他綜合損益或直接列入權益之項目有關之所得稅分別列入其他綜合損益或直接列入權益外，所得稅係認列於損益。
2. 本集團根據營運及產生應課稅所得之所在國家在資產負債表日已立法或已實質性立法之稅率計算當期所得稅。未分配盈餘依所得稅法加徵 10% 之所得稅，嗣盈餘產生年度之次年度於股東會通過盈餘分派案後，始就實際盈餘之分派情形，認列 10% 之未分配盈餘所得稅費用。
3. 遞延所得稅採用資產負債表法，按資產及負債之課稅基礎與其於合併資產負債表之帳面金額所產生之暫時性差異認列。源自於原始認列之商譽所產生之遞延所得稅負債則不予認列，若遞延所得稅源自於交易（不包括企業合併）中對資產或負債之原始認列，且在交易當時未影響會計利潤或課稅所得（課稅損失），則不予認列。若投資子公司及關聯企業產生之暫時性差異，本集團可以控制暫時性差異迴轉之時點，且暫時性差異很有可能於可預見之未來不會迴轉者則不予認列。遞延所得稅採用在資產負債表日已立法或已實質性立法，並於有關之遞延所得稅資產實現或遞延所得稅負債清償時預期適用之稅率（及稅法）為準。
4. 遞延所得稅資產於暫時性差異很有可能用以抵減未來應課稅所得之範圍內認列，並於每一資產負債表日重評估未認列及已認列之遞延所得稅資產。

(二十二) 收入認列

1. 本集團銷貨收入係正常營業活動中對集團外顧客銷售商品已收或應收對價之公允價值，以扣除增值稅、數量折扣暨銷貨退回及折讓之淨額表達。
2. 本集團對銷售之產品提供數量折扣及瑕疵品退回權，採用歷史經驗估計折扣及退貨，於銷貨認列時提列備抵科目。
3. 本集團之客戶忠誠計畫，係於交易時給與客戶獎勵積分，客戶取得之獎勵積分可兌換免費或折扣之產品。原始銷售相關之已收或應收

對價之公允價值分攤至銷售之商品及獎勵積分，分攤至獎勵積分之對價參照可兌換商品之公允價值及預期兌換率估計，該等金額予以遞延至獎勵相關之義務履行時認列收入。

(二十三)營運部門

本集團營運部門資訊與提供給主要營運決策者之內部管理報告採一致之方式報導。主要營運決策者負責分配資源予營運部門並評估其績效。

五、重大會計判斷、估計及假設不確性之主要來源

本集團編製本合併財務報告時，管理階層已運用其判斷以決定所採用之會計政策，並依據資產負債表日當時之情況對於未來事件之合理預期以作出會計估計及假設。所作出之重大會計估計與假設可能與實際結果存有差異，將考量歷史經驗及其他因子持續評估及調整，該等估計及假設具有導致資產及負債帳面金額於下個財務年度之重大調整之風險。請詳下列對重大會計判斷、估計與假設不確定性之說明：

(一)會計政策採用之重要判斷

金融資產－權益投資之減損

本集團依據國際會計準則第 39 號決定個別金融資產－權益投資是否發生減損，於作此項決定時需重大判斷。本集團評估個別權益投資之公允價值低於其成本的時間及金額，以及被投資者之財務健全情況和短期業務前景，包括營運績效、技術變遷以及營運及融資現金流量等因素。

(二)重要會計估計及假設

本集團所作之會計估計係依據資產負債表日當時之情況對於未來事件之合理預期，惟實際結果可能與估計存有差異，對於下個財務年度之資產及負債可能會有重大調整帳面金額之風險的估計及假設，請詳以下說明：

1. 有形資產及無形資產(商譽除外)減損評估

資產減損評估過程中，本集團需依賴主觀判斷並依據資產使用模式及產業特性，決定特定資產群組之獨立現金流量、資產耐用年數及未來可能產生之收益與費損，任何由於經濟狀況之變遷或集團策略所帶來的估計改變均可能在未來造成重大減損。

2. 商譽減損評估

商譽減損之評估過程依賴本集團之主觀判斷，包含辨認現金產生單位及分攤資產負債及商譽至相關現金產生單位，及決定相關現金產生單位之可回收金額。有關商譽減損評估，請參閱附註六、(十四)之說明。

3. 採用權益法之投資減損評估

當有減損跡象顯示某項採權益法之投資可能已經減損致帳面金額無法被回收，本集團隨即評估該項投資之減損。本集團係依據享有被投資公司預期未來現金流量之折現值評估可回收金額，並分析其相關假設之合理性。

4. 遞延所得稅資產之可實現性

遞延所得稅資產係於未來很有可能具有足夠之課稅所得供可減除暫時性差異使用時方予以認列。評估遞延所得稅資產之可實現性時，必須涉及管理階層之重大會計判斷及估計，包含預期未來銷貨收入成長及利潤率、免稅期間、可使用之所得稅抵減、稅務規劃等假設。任何關於外在經濟環境、產業環境的變遷及法令的改變，均可能引起遞延所得稅資產之重大調整。

5. 存貨之評價

由於存貨須以成本與淨變現價值孰低者計價，故本集團必須運用判斷及估計決定資產負債表日存貨之淨變現價值。本集團評估資產負債表日存貨因正常損耗、過時陳舊或無市場銷售價值之金額，並將存貨成本沖減至淨變現價值。此存貨評價主要係依未來特定期間內之產品需求為估計基礎，故可能產生重大變動。

6. 應計退休金負債之計算

計算確定福利義務之現值時，本集團必須運用判斷及估計以決定資產負債表日之相關精算假設，包含折現率及計畫資產之預期報酬率等。任何精算假設之變動，均可能會重大影響本集團確定福利義務之金額。

7. 金融資產－無活絡市場之未上市(櫃)公司股票公允價值衡量

本集團持有之無活絡市場之未上市(櫃)公司股票，其公允價值衡量主要係參考近期籌資活動、同類型公司評價、公司技術發展情形、市場狀況及其他經濟指標所做估計。任何判斷及估計之變動，均可能會影響其公允價值之衡量。有關金融工具公允價值之說明，請詳附註十二、(三)。

六、重要會計項目之說明

(一) 現金及約當現金

	103年12月31日	102年12月31日
庫存現金及週轉金	\$ 985,037	\$ 1,093,083
支票存款及活期存款	8,959,709	8,580,222
約當現金		
定期存款	6,351,220	5,025,922
短期票券	6,073,663	6,309,016
	<u>\$ 22,369,629</u>	<u>\$ 21,008,243</u>

1. 本集團往來之金融機構信用品質良好，且本集團與多家金融機構往來以分散信用風險，預期發生違約之可能性甚低，於資產負債表日最大信用風險之暴險金額為現金及約當現金之帳面金額。
2. 本集團將定期存款提供作為履約保證金部份已轉列「其他非流動資產-存出保證金」項下，請詳附註八。

(二) 透過損益按公允價值衡量之金融資產-流動

	<u>103年12月31日</u>	<u>102年12月31日</u>
持有供交易之金融資產		
-開放型基金	\$ 6,771,175	\$ 7,203,551
評價調整	<u>1,288</u>	<u>1,201</u>
	<u>\$ 6,772,463</u>	<u>\$ 7,204,752</u>

本集團持有供交易之金融資產於民國 103 年及 102 年度認列之淨收益分別為 \$42,590 及 \$49,516。

(三) 備供出售金融資產-非流動

	<u>103年12月31日</u>	<u>102年12月31日</u>
上市櫃公司股票	\$ 265,606	\$ 265,606
非上市櫃公司股票	42,448	9,383,045
政府公債	<u>199,521</u>	<u>-</u>
小計	507,575	9,648,651
加(減): 評價調整	490,533	556,927
累計減損	<u>-</u>	<u>(2,819,077)</u>
	<u>\$ 998,108</u>	<u>\$ 7,386,501</u>

1. 本集團於民國 103 年及 102 年度因公允價值變動認列於其他綜合損益之金額分別為 (\$66,394) 及 \$40,777。
2. 本集團投資債務工具之對象的信用品質良好，於資產負債表日最大信用風險之暴險金額為備供出售金融資產-債務工具之帳面金額。
3. 本集團將部分帳列備供出售金融資產轉列採用權益法之投資請詳附註六(七)。

(四) 以成本衡量之金融資產-非流動

	<u>103年12月31日</u>	<u>102年12月31日</u>
非上市櫃公司股票	\$ 268,452	\$ 712,882
減: 累計減損	<u>(232,676)</u>	<u>(227,263)</u>
	<u>\$ 35,776</u>	<u>\$ 485,619</u>

1. 本集團持有之標的依據投資之意圖應分類為備供出售金融資產，惟因此等標的非於活絡市場公開交易，且無法取得足夠之類似公司之產業資訊及被投資公司之相關財務資訊，因此無法合理可靠衡量該些標的之公允價值，故分類為「以成本衡量之金融資產」。
2. 本集團將部分帳列以成本衡量之金融資產轉列採用權益法之投資請詳附註六(七)。

(五) 應收帳款

	103年12月31日	102年12月31日
應收帳款	\$ 4,526,966	\$ 4,040,604
減：備抵銷售退回及折讓	(102,297)	(80,000)
備抵呆帳	(118,477)	(102,384)
	<u>\$ 4,306,192</u>	<u>\$ 3,858,220</u>

1. 本集團之銷貨主要係以現金及信用卡銷貨為主，應收帳款主要係應收銀行及百貨公司之信用卡款及營業金。本集團之應收帳款於前揭各資產負債表日最大信用風險之暴險金額為應收帳款減除備抵呆帳後之帳面金額。

2. 上述應收帳款屬已逾期但未減損之帳齡以逾期天數為基準分析如下：

	103年12月31日	102年12月31日
90天以內	\$ 121,677	\$ 59,548
91-180天	14,323	4,192
181-365天	4,475	7,727
一年以上	-	2,740
	<u>\$ 140,475</u>	<u>\$ 74,207</u>

3. 已減損金融資產之變動分析：

(1) 於民國 103 年及 102 年 12 月 31 日止，本集團已減損之應收帳款餘額分別為\$118,477及\$102,384。

(2) 備抵呆帳變動表如下：

	103年度	102年度
1月1日	\$ 102,384	\$ 43,394
本期迴轉減損損失	(5,352)	(3,531)
本期提列減損損失	8,328	62,521
本期移轉	13,117	-
12月31日	<u>\$ 118,477</u>	<u>\$ 102,384</u>

(六) 存貨

	103年	12月	31日	
	成	本	備抵跌價損失	帳面金額
原料及在製品	\$ 186,582	\$ -	\$ -	\$ 186,582
商品及製成品	10,936,764	(105,244)		10,831,520
合計	<u>\$ 11,123,346</u>	<u>(\$ 105,244)</u>		<u>\$ 11,018,102</u>
	102年	12月	31日	
	成	本	備抵跌價損失	帳面金額
原料及在製品	\$ 203,037	\$ -	\$ -	\$ 203,037
商品及製成品	10,048,013	(78,614)		9,969,399
合計	<u>\$ 10,251,050</u>	<u>(\$ 78,614)</u>		<u>\$ 10,172,436</u>

本集團當期認列為費損之存貨成本：

	<u>103年度</u>	<u>102年度</u>
已出售存貨成本	\$ 138,563,984	\$ 135,144,564
跌價損失(回升利益)	26,630	(84,233)
壞品	2,028,670	1,784,331
其他	431,569	344,118
	<u>\$ 141,050,853</u>	<u>\$ 137,188,780</u>

(七)採用權益法之投資

	<u>103年12月31日</u>	<u>102年12月31日</u>
家福股份有限公司	\$ 5,021,414	\$ -
統正開發股份有限公司	1,224,548	-
統一開發股份有限公司	872,213	821,838
統一國際開發股份有限公司	468,111	-
統合開發股份有限公司	113,661	-
統一生機開發股份有限公司等	57,142	53,044
	<u>\$ 7,757,089</u>	<u>\$ 874,882</u>

1. 本集團對家福股份有限公司等之轉投資公司原帳列「備供出售金融資產」及「以成本衡量之金融資產」，惟經綜合判斷後自民國103年度起改採權益法評價，經依規定評估視為自始即對該些公司採用權益法評價衡量之影響並不重大，故未追溯調整各期間之比較金額。請詳附註六(三)及附註六(四)。
2. 本集團對關聯企業之持股比例在 0.02%~36.67%之間。關聯企業之彙總性財務資訊如下：

<u>103年12月31日</u>		<u>103年度</u>	
資產	負債	收入	損益
<u>\$ 182,766,999</u>	<u>\$ 138,515,081</u>	<u>\$ 44,351,532</u>	<u>\$ 1,394,093</u>
<u>102年12月31日</u>		<u>102年度</u>	
資產	負債	收入	損益
<u>\$ 11,609,527</u>	<u>\$ 7,286,692</u>	<u>\$ 1,884,147</u>	<u>\$ 263,926</u>

(八)合資

1. 合資投資標的及權益比例詳附註四(三)3.。

2. 本集團持有合資之資產及負債及經營結果所享之份額如下：

<u>資產及負債</u>	<u>103年12月31日</u>	<u>102年12月31日</u>
資產：		
長期資產	\$ 1,981,843	\$ 1,340,569
流動資產	<u>1,719,601</u>	<u>1,506,173</u>
	<u>3,701,444</u>	<u>2,846,742</u>
負債：		
長期負債	(161,452)	(128,988)
流動負債	<u>(1,887,850)</u>	<u>(1,480,866)</u>
	<u>(2,049,302)</u>	<u>(1,609,854)</u>
淨資產	<u>\$ 1,652,142</u>	<u>\$ 1,236,888</u>
<u>經營結果</u>	<u>103年度</u>	<u>102年度</u>
營業收入	\$ 7,791,454	\$ 6,045,527
營業成本	(2,803,495)	(2,187,944)
營業費用	(4,058,308)	(3,108,917)
營業外收入及支出	<u>(204,841)</u>	<u>(181,111)</u>
稅後淨利	<u>\$ 724,810</u>	<u>\$ 567,555</u>

3. 本集團於合資公司之權益並無相關之或有負債，且該等合資公司本身亦無或有負債。

(以下空白)

(九) 不動產、廠房及設備

1. 明細如下：

103年1月1日

	土地	房屋及建築	運輸設備	營業器具	租賃改良	其他	合計
成本	\$ 2,035,673	\$ 4,383,422	\$ 4,634,513	\$ 18,821,470	\$ 11,309,916	\$ 5,132,183	\$ 46,317,177
累計折舊及減損	-	(1,270,052)	(2,615,072)	(11,638,587)	(6,445,250)	(2,805,444)	(24,774,405)
103年	\$ 2,035,673	\$ 3,113,370	\$ 2,019,441	\$ 7,182,883	\$ 4,864,666	\$ 2,326,739	\$ 21,542,772
1月1日	\$ 2,035,673	\$ 3,113,370	\$ 2,019,441	\$ 7,182,883	\$ 4,864,666	\$ 2,326,739	\$ 21,542,772
增添	-	49,000	408,036	2,670,682	1,722,424	1,648,073	6,498,215
處分	(6,782)	(8,059)	(20,021)	(67,894)	(122,762)	(9,676)	(235,194)
移轉	(3,988)	(13,457)	98,195	149,800	126,446	(388,070)	(31,074)
折舊費用	-	(182,757)	(506,271)	(2,203,625)	(1,224,767)	(817,685)	(4,935,105)
減損損失及迴轉	-	-	-	(29,451)	586	(2,857)	(31,722)
淨兌換差額	1,592	2,516	1,826	20,441	53,186	46,868	126,429
12月31日	\$ 2,026,495	\$ 2,960,613	\$ 2,001,206	\$ 7,722,836	\$ 5,419,779	\$ 2,803,392	\$ 22,934,321

103年12月31日

成本	\$ 2,026,495	\$ 4,326,138	\$ 4,896,353	\$ 19,734,633	\$ 12,306,440	\$ 6,282,702	\$ 49,572,761
累計折舊及減損	-	(1,365,525)	(2,895,147)	(12,011,797)	(6,886,661)	(3,479,310)	(26,638,440)
	\$ 2,026,495	\$ 2,960,613	\$ 2,001,206	\$ 7,722,836	\$ 5,419,779	\$ 2,803,392	\$ 22,934,321

	土地	房屋及建築	運輸設備	營業器具	租賃改良	其他	合計
<u>102年1月1日</u>							
成本	\$ 2,074,862	\$ 3,805,796	\$ 4,123,236	\$ 18,686,207	\$ 11,179,710	\$ 5,135,371	\$ 45,005,182
累計折舊及減損	-	(1,151,704)	(2,388,884)	(11,540,973)	(6,159,761)	(2,388,509)	(23,629,831)
	<u>\$ 2,074,862</u>	<u>\$ 2,654,092</u>	<u>\$ 1,734,352</u>	<u>\$ 7,145,234</u>	<u>\$ 5,019,949</u>	<u>\$ 2,746,862</u>	<u>\$ 21,375,351</u>
<u>102年度</u>							
1月1日	\$ 2,074,862	\$ 2,654,092	\$ 1,734,352	\$ 7,145,234	\$ 5,019,949	\$ 2,746,862	\$ 21,375,351
增添	-	110,417	574,164	2,058,250	1,014,114	1,308,419	5,065,364
處分	-	(10,421)	(47,138)	(261,232)	(339,166)	(14,823)	(672,780)
移轉	(37,550)	604,175	197,352	182,979	176,931	(1,142,932)	(19,045)
折舊費用	-	(245,836)	(438,156)	(2,012,339)	(1,025,718)	(539,612)	(4,261,661)
減損損失及迴轉	-	-	-	24,837	3,331	(2,575)	25,593
淨兌換差額	(1,639)	943	(1,133)	45,154	15,225	(28,600)	29,950
12月31日	<u>\$ 2,035,673</u>	<u>\$ 3,113,370</u>	<u>\$ 2,019,441</u>	<u>\$ 7,182,883</u>	<u>\$ 4,864,666</u>	<u>\$ 2,326,739</u>	<u>\$ 21,542,772</u>
<u>102年12月31日</u>							
成本	\$ 2,035,673	\$ 4,383,422	\$ 4,634,513	\$ 18,821,470	\$ 11,309,916	\$ 5,132,183	\$ 46,317,177
累計折舊及減損	-	(1,270,052)	(2,615,072)	(11,638,587)	(6,445,250)	(2,805,444)	(24,774,405)
	<u>\$ 2,035,673</u>	<u>\$ 3,113,370</u>	<u>\$ 2,019,441</u>	<u>\$ 7,182,883</u>	<u>\$ 4,864,666</u>	<u>\$ 2,326,739</u>	<u>\$ 21,542,772</u>

2. 以不動產、廠房及設備提供擔保之資訊，請詳附註八說明。

(十) 投資性不動產

	<u>土地</u>	<u>房屋及建築</u>	<u>合計</u>
<u>103年</u>			
1月1日	\$ 898,282	\$ 259,243	\$ 1,157,525
重分類	3,988	56,962	60,950
折舊費用	-	(15,506)	(15,506)
12月31日	<u>\$ 902,270</u>	<u>\$ 300,699</u>	<u>\$ 1,202,969</u>
	<u>土地</u>	<u>房屋及建築</u>	<u>合計</u>
<u>102年</u>			
1月1日	\$ 860,732	\$ 252,298	\$ 1,113,030
重分類	37,550	22,737	60,287
折舊費用	-	(15,792)	(15,792)
12月31日	<u>\$ 898,282</u>	<u>\$ 259,243</u>	<u>\$ 1,157,525</u>

1. 投資性不動產之租金收入及直接營運費用：

	<u>103年度</u>	<u>102年度</u>
投資性不動產之租金收入	\$ 57,451	\$ 57,442
當期產生租金收入之投資性不動產所發生之直接營運費用	\$ 20,857	\$ 26,389

2. 本集團持有之投資性不動產於民國 103 年及 102 年 12 月 31 日之公允價值為 \$2,026,268~\$2,079,066，係參酌各投資性不動產所在區域具比較性之相似標的近期成交價格及依獨立評價專家之評價結果，獨立評價專家係採用比較標的售價及收益法，主要假設之成長率及折現率為 12% 及 2.4%。

(十一) 無形資產

	<u>電腦軟體</u>	<u>商譽</u>	<u>其他</u>	<u>合計</u>
<u>103年度</u>				
1月1日	\$ 640,651	\$ 494,967	\$ 69,770	\$ 1,205,388
增添—源自單獨取得	219,685	-	73,965	293,650
處分	(34,903)	-	(36)	(34,939)
減損損失	-	(91,651)	-	(91,651)
攤銷費用	(173,883)	-	(8,106)	(181,989)
淨兌換差額	3,388	1,940	2,594	7,922
12月31日	<u>\$ 654,938</u>	<u>\$ 405,256</u>	<u>\$ 138,187</u>	<u>\$ 1,198,381</u>

	電腦軟體	商譽	其他	合計
102年				
1月1日	\$ 533,785	\$ 781,151	\$ 80,593	\$ 1,395,529
增添—源自單獨取得	260,789	-	5,604	266,393
處分	(6,184)	-	-	(6,184)
減損損失	(7,868)	(240,457)	-	(248,325)
攤銷費用	(142,371)	-	(19,176)	(161,547)
本期移轉	-	(52,472)	-	(52,472)
淨兌換差額	2,500	6,745	2,749	11,994
12月31日	<u>\$ 640,651</u>	<u>\$ 494,967</u>	<u>\$ 69,770</u>	<u>\$ 1,205,388</u>

本集團上述無形資產之攤銷費用係帳入營業費用項下。

(十二) 待出售非流動資產

本公司董事會於民國 102 年 12 月決議出售子公司—台灣無印良品股份有限公司全部股權。該待出售處分群組於民國 102 年 12 月 31 日之資產及負債分別為\$1,171,130 及\$414,531，明細如下。本項交易業於民國 103 年 1 月 6 日完成交割，處分價格為\$1,450,000。

1. 待出售處分群組之資產：

	102年12月31日
現金及約當現金	\$ 198,233
其他流動資產	765,559
不動產、廠房及設備	132,399
其他非流動資產	22,467
商譽	52,472
總計	<u>\$ 1,171,130</u>

2. 與待出售非流動資產直接相關之負債：

	102年12月31日
應付帳款及其他應付款	\$ 395,308
其他非流動負債	19,223
總計	<u>\$ 414,531</u>

(十三) 其他非流動資產

	103年12月31日	102年12月31日
存出保證金	\$ 2,430,357	\$ 2,196,702
遞延費用	1,213,516	925,348
長期預付租金	55,616	62,196
其他	117,326	155,986
	<u>\$ 3,816,815</u>	<u>\$ 3,340,232</u>

(十四) 減損損失

商譽分攤至按營運部門辨認之本集團現金產生單位，可回收金額依據使用價值評估，而使用價值係依據管理階層已核准之五年度財務預算之稅前現金流量預測計算。本集團每年定期執行減損測試。

	103年度		102年度	
	認列於 當期損益	認列於其他 綜合損益	認列於 當期損益	認列於其他 綜合損益
減損損失				
備供出售金融資產	\$ -	\$ -	\$ 276,834	\$ -
以成本衡量之金融資產	4,279	-	19,323	-
採用權益法之投資	100,000	-	-	-
其他資產	116,118	-	-	-
無形資產-商譽	91,651	-	240,457	-
-電腦軟體	-	-	7,868	-
不動產、廠房及設備	31,722	-	(25,593)	-
	<u>\$ 343,770</u>	<u>\$ -</u>	<u>\$ 518,889</u>	<u>\$ -</u>

(十五) 短期借款

借款性質	103年12月31日	利率區間	擔保品
銀行借款			
信用借款	\$ 1,575,957	1%~6.3%	無
擔保借款	100,000	1.23%~1.24%	不動產、廠房及設備
	<u>\$ 1,675,957</u>		
借款性質	102年12月31日	利率區間	擔保品
銀行借款			
信用借款	<u>\$ 1,976,994</u>	1.09%~7.5%	無

本集團上述期間無利息資本化之情形，相關借款之利息支出表列「財務成本」科目項下。

(十六) 其他應付款

	103年12月31日	102年12月31日
門市代收款項	\$ 8,054,655	\$ 8,223,020
應付薪資及獎金	4,105,392	3,628,894
應付購置不動產、廠房及設備價款	1,080,088	1,063,715
應付加盟店績效獎金	579,502	608,066
應付員工紅利及董監酬勞	700,726	483,637
應付勞健保費	326,081	264,129
代收集貨款	1,253,591	1,072,447
應付租金	872,575	787,187
其他	3,792,046	3,329,579
	<u>\$ 20,764,656</u>	<u>\$ 19,460,674</u>

(十七)其他流動負債

	<u>103年12月31日</u>	<u>102年12月31日</u>
預收禮券款	\$ 1,072,486	\$ 1,025,008
預收會員加值款	693,072	694,838
預收ICASH卡加值款	670,317	685,192
預收商品卡款	348,438	305,196
預收加盟權利金	232,291	208,922
一年或一營業週期內到期長期負債	166,397	371,682
其他	733,059	606,317
	<u>\$ 3,916,060</u>	<u>\$ 3,897,155</u>

(十八)長期借款

<u>借款性質</u>	<u>利率區間</u>	<u>擔保品</u>	<u>103年12月31日</u>
<u>銀行借款</u>			
信用借款	1.08%~1.58%		\$ 752,752
擔保借款	2.345%~2.525%	不動產、廠房及設備	275,857
小計			1,028,609
減：一年或一營業週期內到期之長期借款			(98,568)
			<u>\$ 930,041</u>
<u>借款性質</u>	<u>利率區間</u>	<u>擔保品</u>	<u>102年12月31日</u>
<u>銀行借款</u>			
信用借款	0.79%~1.981%		\$ 1,855,513
擔保借款	2.355%~2.94%	不動產、廠房及設備	246,394
小計			2,101,907
減：一年或一營業週期內到期之長期借款			(275,522)
合計			<u>\$ 1,826,385</u>

1. 本集團上述期間無利息資本化之情形，相關借款之利息支出表列「財務成本」科目項下。

2. 本集團於民國 103 年及 102 年 12 月 31 日未動用之長期借款額度分別為 \$7,096,571 及 \$10,629,928。

(十九)其他非流動負債

	<u>103年12月31日</u>	<u>102年12月31日</u>
確定福利退休計畫負債	\$ 3,797,900	\$ 3,609,895
存入保證金	2,777,468	2,604,542
應付除役負債	448,325	402,235
遞延收入	113,735	169,103
長期應付分期款	38,256	79,767
其他	221,256	139,730
	<u>\$ 7,396,940</u>	<u>\$ 7,005,272</u>

(二十)退休金

1. 本公司及國內子公司依據「勞動基準法」之規定，訂有確定福利之退休辦法，適用於民國 94 年 7 月 1 日實施「勞工退休金條例」前所有正式員工之服務年資，以及於實施「勞工退休金條例」後選擇繼續適用勞動基準法員工之後續服務年資。員工符合退休條件者，退休金之支付係根據服務年資及退休前 6 個月之平均薪資計算，15 年以內(含)的服務年資每滿一年給予兩個基數，超過 15 年之服務年資每滿一年給予一個基數，惟累積最高以 45 個基數為限。本公司及國內子公司按月就薪資總額 2%~9%提撥退休基金，以勞工退休準備金監督委員會之名義專戶儲存於台灣銀行。另，子公司 Philippine Seven Corporation 係採相對提撥基金之退休辦法。

(1) 資產負債表認列之金額如下：

	103年12月31日	102年12月31日
已提撥確定福利義務現值	\$ 6,230,803	\$ 5,866,064
計畫資產公允價值	(2,426,960)	(2,249,194)
	3,803,843	3,616,870
未認列前期服務成本	(5,943)	(6,975)
認列於資產負債表之淨負債	\$ 3,797,900	\$ 3,609,895

(2) 確定福利義務現值之變動如下：

	103年度	102年度
1月1日確定福利義務現值	\$ 5,866,064	\$ 5,456,508
當期服務成本	101,343	75,712
利息成本	121,656	84,138
員工之提撥金	(83,630)	(948)
精算損益	254,573	324,060
支付之福利	(26,509)	(75,633)
前期服務成本	-	5,153
清償	(2,694)	(2,926)
12月31日確定福利義務現值	\$ 6,230,803	\$ 5,866,064

(3) 計畫資產公允價值之變動如下：

	103年度	102年度
1月1日計畫資產之公允價值	\$ 2,249,194	\$ 2,071,455
計畫資產預期報酬	46,414	46,264
精算損益	16,849	(4,288)
雇主之提撥金	211,822	197,751
支付之福利	(94,543)	(59,732)
清償	(2,776)	(2,256)
12月31日計畫資產之公允價值	\$ 2,426,960	\$ 2,249,194

(4)認列於綜合損益表之費用總額：

	<u>103年度</u>	<u>102年度</u>
當期服務成本	\$ 101,343	\$ 75,712
利息成本	121,656	84,138
計畫資產預期報酬	(45,579)	(46,264)
前期服務成本	189	6,185
縮減或清償損益	<u>83</u>	<u>(185)</u>
當期退休金成本	<u>\$ 177,692</u>	<u>\$ 119,586</u>

上述費用認列於綜合損益表中之各類成本及費用明細如下：

	<u>103年度</u>	<u>102年度</u>
營業費用	<u>\$ 177,692</u>	<u>\$ 119,586</u>

(5)認列於其他綜合損益之精算損益如下：

	<u>103年度</u>	<u>102年度</u>
本期認列	<u>\$ 237,724</u>	<u>\$ 319,772</u>
累積金額	<u>\$ 1,543,495</u>	<u>\$ 1,314,330</u>

(6)本公司及國內子公司之確定福利退休計畫資產，係由台灣銀行按該基金年度投資運用計畫所定委託經營項目之比例及金額範圍內辦理委託經營。民國 103 年及 102 年 12 月 31 日構成總計畫資產公允價值之百分比，請詳政府公告之各年度之勞工退休基金運用報告。

(7)有關退休金之精算假設彙總如下：

	<u>103年度</u>	<u>102年度</u>
折現率	<u>2.00%</u>	<u>2.00%</u>
未來薪資增加率	<u>3.00%</u>	<u>3.00%</u>
計畫資產預期長期報酬率	<u>1.75%</u>	<u>1.75%</u>

對於未來死亡率之假設系按照台灣壽險業第 5 回經驗生命表估計。

(8)經驗調整之歷史資訊如下：

	<u>103年度</u>	<u>102年度</u>
確定福利義務現值	\$ 6,230,803	\$ 5,866,064
計畫資產公允價值	(2,426,960)	(2,249,194)
計畫剩餘(短絀)	<u>\$ 3,803,843</u>	<u>\$ 3,616,870</u>
計畫負債之經驗調整	(\$ 22,061)	(\$ 339,914)
計畫資產之經驗調整	<u>\$ 12,183</u>	<u>(\$ 4,288)</u>

(9)本集團於民國 103 年 12 月 31 日後一年內預計支付予退休計畫之提撥金為\$139,546。

2.自民國 94 年 7 月 1 日起，本公司及國內子公司依據「勞工退休金條例」，訂有確定提撥之退休辦法，適用於本國籍之員工。本公司及國內子公司就員工選擇適用「勞工退休金條例」所定之勞工退休金制度部分，每月按薪資之 6%提繳勞工退休金至勞保局員工個人帳戶，員工退休金

之支付依員工個人之退休金專戶及累積收益之金額採月退休金或一次退休金方式領取。

- (1)本公司之大陸子公司係按中華人民共和國政府規定之養老保險制度每月依當地員工薪資總額之一定比率提撥養老保險金，民國 103 年及 102 年度，其提撥比率為 14~28%。每位員工之退休金由政府管理統籌安排，本集團除按月提撥外，無進一步義務。
- (2)民國 103 年及 102 年度，本集團依上開退休金辦法認列之退休金成本分別為 \$847,160 及 \$931,467。

(二十一)股本

民國 103 年 12 月 31 日止，本公司額定資本額為 \$10,500,000，分為 1,050,000 仟股，實收資本額為 \$10,396,223，每股面額 10 元。本公司已發行股份之股款均已收訖。本公司普通股期初與期末流通在外股數皆為 1,039,622,255 股。

(二十二)資本公積

依公司法規定，超過票面金額發行股票所得之溢額及受領贈與之所得之資本公積，除得用於彌補虧損外，於公司無累積虧損時，按股東原有股份之比例發給新股或現金。另依證券交易法之相關規定，以上開資本公積撥充資本時，每年以其合計數不超過實收資本額百分之十為限。公司非於盈餘公積填補資本虧損仍有不足時，不得以資本公積補充之。

(二十三)保留盈餘

1. 依本公司章程規定，年度盈餘應於完納一切稅捐及彌補虧損後，先提列 10% 為法定盈餘公積，並依法提列或迴轉特別盈餘公積後，為本期可分配數，本期可分配數再加計上年度累積未分配盈餘，為累積可分配盈餘。董事會擬具盈餘分配案提請股東會決議分派之，其中董監事酬勞為本期可分配數之 2%，員工紅利不得少於本期可分配數之 0.2%，股東股息及紅利為累積可分配盈餘之 50%~100%，其中 50%~100% 以現金股利發放，其餘為未分配盈餘。
2. 法定盈餘公積除彌補公司虧損及按股東原有股份之比例發給新股或現金外，不得使用之，惟發給新股或現金者，以該項公積超過實收資本額百分之二十五之部分為限。
3. 本公司分派盈餘時，依法令規定須就當年度資產負債表日之其他權益項目借方餘額提列特別盈餘公積始得分派，嗣後其他權益項目借方餘額迴轉時，迴轉金額得列入可供分派盈餘中。
4. 本公司民國 103 年及 102 年度員工紅利估列金額分別為 \$481,207 及 \$323,587，董監酬勞估列金額分別為 \$160,402 及 \$107,862，分別係以截至當期止之稅後淨利，考量法定盈餘公積等因素及參酌以前年度實際分配情形後，以章程所定之成數為基礎。經股東會決議之民國 102 年度員工現金紅利及董監酬勞與民國 102 年度財務報告認列

金額一致。

本公司董事會通過及股東會決議之員工紅利及董監酬勞相關資訊可至公開資訊觀測站查詢。

5. 本公司於民國 103 年 6 月 19 日及 102 年 6 月 17 日經股東常會決議之民國 102 年及 101 年盈餘分派案如下：

	102年度		101年度	
	金額	每股股利 (元)	金額	每股股利 (元)
法定盈餘公積	\$ 561,629		\$ 677,592	
現金股利-保留盈餘	5,354,055	\$ 5.15	5,042,168	\$4.85
-資本公積	883,679	0.85	-	
員工現金紅利	323,587		391,722	
董監事酬勞	107,862		130,572	

6. 本公司於民國 104 年 3 月 18 日經董事會提議之民國 103 年度盈餘分派案如下：

	103年度	
	金額	每股股利 (元)
法定盈餘公積	\$ 891,124	
現金股利-保留盈餘	7,277,356	\$ 7.00
員工現金紅利	481,207	
董監事酬勞	160,402	

(二十四)其他權益項目

	103年度		
	國外營運機構 財務報表換算 之兌換差額	備供出售 金融資產未 實現評價損益	總計
1月1日	\$ 17,945	\$ 549,318	\$ 567,263
評價調整：			
- 本公司	-	(66,394)	(66,394)
- 關聯企業	-	4,231	4,231
評價調整之稅額	-	4,932	4,932
外幣換算差異數：			
- 集團	185,470	-	185,470
- 關聯企業	12,932	-	12,932
12月31日	\$ 216,347	\$ 492,087	\$ 708,434

	102年度		
	國外營運機構 財務報表換算 之兌換差額	備供出售 金融資產未 實現評價損益	總計
1月1日	(\$ 133,615)	\$ 510,631	\$ 377,016
評價調整-本公司	-	40,777	40,777
評價調整之稅額	-	(2,090)	(2,090)
外幣換算差異數:			-
- 集團	151,560	-	151,560
12月31日	<u>\$ 17,945</u>	<u>\$ 549,318</u>	<u>\$ 567,263</u>

(二十五) 營業收入

	103年度	102年度
銷貨收入	\$ 190,809,348	\$ 185,475,368
其他營業收入	17,179,673	15,135,471
合計	<u>\$ 207,989,021</u>	<u>\$ 200,610,839</u>

(二十六) 其他收入

	103年度	102年度
股利收入	\$ 40,017	\$ 282,829
租金收入	224,157	211,621
利息收入	172,789	134,915
補助收入	538,731	500,160
其他收入	545,278	583,026
合計	<u>\$ 1,520,972</u>	<u>\$ 1,712,551</u>

(二十七) 其他利益及損失

	103年度	102年度
處分投資損益	\$ 1,071,011	\$ 346,534
處分不動產、廠房及設備損失	(54,845)	(56,549)
減損損失	(343,770)	(518,889)
其他損益	(227,471)	(357,175)
合計	<u>\$ 444,925</u>	<u>(\$ 586,079)</u>

(二十八) 費用性質之額外資訊

	<u>103年度</u>	<u>102年度</u>
已出售存貨成本	\$ 129,247,805	\$ 126,574,420
員工福利費用	19,833,490	18,343,014
營業租賃租金	10,289,043	9,844,318
折舊、攤銷	5,297,810	4,655,928
加盟店績效獎金	14,387,268	13,497,831
水電瓦斯費	4,292,549	3,860,005
其他成本及費用	<u>14,043,776</u>	<u>13,638,758</u>
營業成本及營業費用	<u>\$ 197,391,741</u>	<u>\$ 190,414,274</u>

(二十九) 員工福利費用

	<u>103年度</u>	<u>102年度</u>
薪資費用	\$ 16,606,075	\$ 15,207,433
勞健保費用	1,478,253	1,375,673
退休金費用	1,024,852	1,051,053
其他用人費用	<u>724,310</u>	<u>708,855</u>
	<u>\$ 19,833,490</u>	<u>\$ 18,343,014</u>

(三十) 所得稅

1. 所得稅費用

(1) 所得稅費用組成部分：

	<u>103年度</u>	<u>102年度</u>
當期所得稅：		
當期所得產生之所得稅	\$ 2,423,060	\$ 2,086,087
以前年度所得稅高估數	(4,879)	(24,901)
當期所得稅總額	2,418,181	2,061,186
遞延所得稅：		
暫時性差異之原始產生及迴轉	(51,160)	(10,683)
所得稅費用	<u>\$ 2,367,021</u>	<u>\$ 2,050,503</u>

(2) 與其他綜合損益相關之所得稅金額：

	<u>103年度</u>	<u>102年度</u>
備供出售金融資產公允價值變動	\$ 4,932	(\$ 2,090)
確定福利義務之精算損益	<u>39,372</u>	<u>53,039</u>
	<u>\$ 44,304</u>	<u>\$ 50,949</u>

2. 所得稅費用與會計利潤關係

	103年度	102年度
稅前淨利按法令稅率計算所得稅	\$ 2,916,790	\$ 2,648,927
按法令規定不得認列項目影響數	(539,691)	(411,859)
國內子公司減資彌補虧損	(14,945)	(242,701)
減資損失稅額影響數	17,727	64,860
未分配盈餘加徵10%所得稅	2,380	150,277
以前年度所得稅高估	(4,879)	(24,901)
投資抵減所得稅影響數	-	(30,798)
虧損扣抵之所得稅影響數	(10,361)	(103,302)
所得稅費用	<u>\$ 2,367,021</u>	<u>\$ 2,050,503</u>

本集團民國103年及102年度會計所得與課稅所得差異主要係股利收入及國內證券交易所得免稅暨部分子公司係屬營業虧損等。

3. 因暫時性差異及虧損扣抵而產生之各遞延所得稅資產或負債金額如下：

	103年度			
	1月1日	認列於 損益	認列於其他 綜合損益	12月31日
<u>遞延所得稅資產</u>				
呆帳損失	\$ 29,763	(\$ 3,198)	\$ -	\$ 26,565
未實現銷貨折讓	13,600	2,035	-	15,635
存貨跌價損失	26,249	(2,412)	-	23,837
未實現費用	246,497	56,191	-	302,688
金融商品未實現損益	(7,608)	-	4,932	(2,676)
退休金財稅差異	77,931	(5,535)	-	72,396
確定福利計畫精算 損益	544,312	-	39,372	583,684
虧損扣抵	114,081	10,361	-	124,442
其他	<u>8,608</u>	<u>4,468</u>	-	<u>13,076</u>
小計	<u>1,053,433</u>	<u>61,910</u>	<u>44,304</u>	<u>1,159,647</u>
<u>遞延所得稅負債</u>				
未實現利益	(31,293)	(10,750)	-	(42,043)
小計	<u>(31,293)</u>	<u>(10,750)</u>	-	<u>(42,043)</u>
合計	<u>\$1,022,140</u>	<u>\$ 51,160</u>	<u>\$ 44,304</u>	<u>\$1,117,604</u>

	102年度			
	1月1日	認列於 損 益	認列於其他 綜合損益	12月31日
<u>遞延所得稅資產</u>				
呆帳損失	\$ 27,849	\$ 1,914	\$ -	\$ 29,763
未實現銷貨				
折讓	39,366	(25,766)	-	13,600
存貨跌價損失	32,277	(6,028)	-	26,249
未實現費用	295,154	(48,657)	-	246,497
金融商品未實現損益 (5,518)	-	(2,090)	(7,608)
退休金財稅差異	75,627	2,304	-	77,931
確定福利計畫精算				
損益	491,273	-	53,039	544,312
虧損扣抵	10,779	103,302	-	114,081
其他	13,968	(5,360)	-	8,608
小計	<u>980,775</u>	<u>21,709</u>	<u>50,949</u>	<u>1,053,433</u>
<u>遞延所得稅負債</u>				
未實現利益	(20,267)	(11,026)	-	(31,293)
小計	<u>(20,267)</u>	<u>(11,026)</u>	<u>-</u>	<u>(31,293)</u>
合計	<u>\$ 960,508</u>	<u>\$ 10,683</u>	<u>\$ 50,949</u>	<u>\$ 1,022,140</u>

4. 本集團尚未使用之虧損扣抵之有效期限及未認列遞延所得稅資產相關金額如下：

103年12月31日				
未認列遞延				
發生年度	申報數/核定數	尚未抵減金額	所得稅資產部分	最後扣抵年度
92~103	\$ 4,728,885	\$ 4,728,885	\$ 3,996,871	103~113

102年12月31日				
未認列遞延				
發生年度	申報數/核定數	尚未抵減金額	所得稅資產部分	最後扣抵年度
92~102	\$ 4,541,804	\$ 4,541,804	\$ 3,870,739	102~112

5. 未認列為遞延所得稅資產之可減除暫時性差異：

	103年12月31日	102年12月31日
可減除暫時性差異	\$ 81,398	\$ 36,550

6. 本公司營利事業所得稅業經稅捐稽徵機關核定至民國 101 年度。

7. 本公司帳列之未分配盈餘皆屬民國 87 年度以後發生。
8. 民國 103 年及 102 年 12 月 31 日止，本公司股東可扣抵稅額帳戶餘額分別為 \$1,204,864 及 \$1,009,884，民國 102 年度盈餘分配之稅額扣抵比率為 20.48%，民國 103 年度盈餘分配之稅額扣抵比率預計為 13.52%。

(三十一) 每股盈餘

	103年度		
	稅後金額	加權平均流通 在外股數(仟股)	每股盈餘 (元)
<u>基本每股盈餘</u>			
歸屬於母公司普通股股東之 本期淨利	\$ 9,086,015	1,039,622	\$ 8.74
<u>稀釋每股盈餘</u>			
歸屬於母公司普通股股東之 本期淨利	\$ 9,086,015	1,039,622	
具稀釋作用之潛在普通股之影 員工分紅	-	2,004	
歸屬於母公司普通股股東之本 期淨利加潛在普通股之影響	\$ 9,086,015	1,041,626	\$ 8.72
	102年度		
	稅後金額	加權平均流通 在外股數(仟股)	每股盈餘 (元)
<u>基本每股盈餘</u>			
歸屬於母公司普通股股東之 本期淨利	\$ 8,036,752	1,039,622	\$ 7.73
<u>稀釋每股盈餘</u>			
歸屬於母公司普通股股東之 本期淨利	\$ 8,036,752	1,039,622	
具稀釋作用之潛在普通股之影 員工分紅	-	1,605	
歸屬於母公司普通股股東之本 期淨利加潛在普通股之影響	\$ 8,036,752	1,041,227	\$ 7.72

(三十二)營業租賃

出租人

1. 本集團以營業租賃方式將投資性不動產出租，本集團依租賃協議出租所持有不動產及所經營之商場，租賃期間約 5~18 年。因不可取消合約之未來最低應收租賃給付總額如下：

	<u>103年12月31日</u>	<u>102年12月31日</u>
不超過1年	\$ 57,482	\$ 57,171
超過1年但不超過5年	166,230	193,346
超過5年	<u>121,296</u>	<u>151,621</u>
	<u>\$ 345,008</u>	<u>\$ 402,138</u>

承租人

1. 本集團以營業租賃方式承租門市營業場所，租賃期間介於 3 至 20 年，部份租賃並附有於租賃期間屆滿之續租權，租金給付依合約約定收取，部分租賃係依所承租營業場所之營業額或當地物價指數變動支付額外租金。租金支出說明如下：

	<u>103年度</u>	<u>102年度</u>
租金支出	\$ 9,931,716	\$ 9,171,563
或有租金支出	<u>\$ 357,327</u>	<u>\$ 672,755</u>

另因不可取消合約之未來最低租賃給付總額如下：

	<u>103年12月31日</u>	<u>102年12月31日</u>
不超過1年	\$ 8,718,482	\$ 8,064,025
超過1年但不超過5年	29,762,755	27,414,007
超過5年	<u>14,894,109</u>	<u>13,668,851</u>
	<u>\$ 53,375,346</u>	<u>\$ 49,146,883</u>

2. 本集團已將部份承租之營業場所轉租。轉租收入資訊如下：

	<u>103年度</u>	<u>102年度</u>
轉租租金收入	\$ 332,399	\$ 312,899
或有租金收入	<u>\$ 1,055,030</u>	<u>\$ 1,096,458</u>

依據民國 103 年 12 月 31 日不可取消之轉租合約，轉租給付款 \$603,796 預計將於民國 104~112 年收取。

(三十三) 非現金交易

1. 僅有部分現金支付之投資活動：

	<u>103年度</u>	<u>102年度</u>
購置固定資產	\$ 6,498,215	\$ 4,810,772
加：期初應付設備款	1,063,715	1,480,983
減：期末應付設備款	(1,080,088)	(1,063,715)
本期支付現金	<u>\$ 6,481,842</u>	<u>\$ 5,228,040</u>

七、關係人交易

(一) 母公司與最終控制者

本公司之母公司及本集團之最終母公司為統一企業股份有限公司，持有本公司 45.4% 股權。

(二) 與關係人間重大交易事項

1. 營業收入

	<u>103年度</u>	<u>102年度</u>
商品銷售		
最終母公司	\$ 517,951	\$ 504,339
關聯企業	71,238	46,766
兄弟公司	217,507	285,259
其他關係人	34,825	53,014
總計	<u>\$ 841,521</u>	<u>\$ 889,378</u>

商品銷售之交易價格與收款條件與非關係人並無重大差異。

2. 進貨

	<u>103年度</u>	<u>102年度</u>
最終母公司	\$ 14,049,017	\$ 13,888,410
兄弟公司	4,240,338	4,342,827
其他關係人	1,171,330	935,999
總計	<u>\$ 19,460,685</u>	<u>\$ 19,167,236</u>

商品係按一般商業條款和條件向關聯企業及最終母公司購買。

3. 應收關係人款項

	<u>103年12月31日</u>	<u>102年12月31日</u>
最終母公司	\$ 176,118	\$ 178,152
兄弟公司	72,867	96,519
總計	<u>\$ 248,985</u>	<u>\$ 274,671</u>

應收關係人款項主要來自銷售交易。該應收款項並無抵押及附息。應收關係人款項並未提列負債準備。

4. 應付關係人款項

	<u>103年12月31日</u>	<u>102年12月31日</u>
最終母公司	\$ 1,499,564	\$ 1,531,336
兄弟公司	472,470	403,079
其他關係人	<u>237,742</u>	<u>279,493</u>
總計	<u>\$ 2,209,776</u>	<u>\$ 2,213,908</u>

應付關係人票據及帳款主要來自進貨交易。該應付款並無附息。

5. 長期應付分期款

子公司統一速達及捷順運輸向關係人以分期付款方式購入運輸設備，期限為5年。截至民國103年及102年12月31日止，相關長期應付分期款(表列「其他流動負債」及「其他非流動負債」)明細如下：

	<u>103年12月31日</u>	<u>102年12月31日</u>
兄弟公司	\$ 108,991	\$ 181,358
長期應付分期款折價	(2,906)	(5,431)
淨額	106,085	175,927
減：一年內到期部份	(67,829)	(96,160)
	<u>\$ 38,256</u>	<u>\$ 79,767</u>

6. 提供關係人背書保證情形

	<u>103年12月31日</u>	<u>102年12月31日</u>
聯合控制個體	\$ 108,845	\$ 104,377

(三) 主要管理階層薪酬資訊

	<u>103年度</u>	<u>102年度</u>
短期員工福利	\$ 893,689	\$ 566,255
其他長期員工福利	<u>2,081</u>	<u>718</u>
總計	<u>\$ 895,770</u>	<u>\$ 566,973</u>

八、抵(質)押之資產

本集團之資產提供擔保明細如下：

資產項目	帳 面 價 值		擔保用途
	<u>103年12月31日</u>	<u>102年12月31日</u>	
土 地	\$ 368,869	\$ 240,226	長、短期借款 及保證額度
房屋及建築	238,616	214,247	長、短期借款 及保證額度
運輸設備	575,524	663,298	長期借款及長 期應付分期款
質押定期存款 (表列「其他非流動資產-存出保證金」)	<u>52,940</u>	<u>68,746</u>	履約保證金
	<u>\$ 1,235,949</u>	<u>\$ 1,186,517</u>	

九、重大承諾事項及或有事項

無。

十、重大之災害損失

無。

十一、重大之期後事項

無。

十二、其他

(一)資本管理

本集團之資本管理目標，係為維繫投資人及市場信心，並支持未來營運發展所需之資本支出及穩定普通股股利水準，以及維持最適資本結構，以追求股東權益之極大化。

(二)金融工具

1. 金融工具公允價值資訊

除下表所列者外，本集團非以公允價值衡量之金融工具(包括現金及約當現金、應收票據、應收帳款、其他應收款、以成本衡量之金融資產、短期借款、應付票據、應付帳款、其他應付款及長期借款)的帳面金額係公允價值之合理近似值，另以公允價值衡量之金融工具的公允價值資訊請詳附註十二、(三)：

	103年12月31日		102年12月31日	
	帳面金額	公允價值	帳面金額	公允價值
<u>金融資產：</u>				
存出保證金	<u>\$ 2,430,357</u>	<u>\$ 2,349,105</u>	<u>\$ 2,196,702</u>	<u>\$ 2,132,915</u>
<u>金融負債：</u>				
存入保證金	<u>\$ 2,777,468</u>	<u>\$ 2,706,887</u>	<u>\$ 2,604,542</u>	<u>\$ 2,538,317</u>

2. 財務風險管理政策

(1)本集團所從事之風險控制及避險策略，係以規避經營風險為主要目標。為達成上述目標，本集團若操作衍生性金融商品時均建立財務避險部位，交易商品之選擇應以規避業務經營所產生之利息支出、資產或負債等風險為之。

(2)在衍生性商品之監督管理方面，由財務部門負責管理衍生性商品之交易部位，並定期進行市價之評估，若發現交易及損益情形有異常情事時，應採取必要之因應措施，並立即向董事會報告。

3. 重大財務風險之性質及程度

(1)市場風險

匯率風險

本集團管理階層已訂定政策，規定集團內各公司管理相對其功能性貨幣之匯率風險。

- A. 本集團從事之業務涉及若干非功能性貨幣(本公司及部分子公司之功能性貨幣為台幣、部分子公司之功能性貨幣為人民幣)，故受匯率波動之影響，具重大匯率波動影響之外幣資產及負債資訊如下：

(外幣:功能性貨幣)	103年12月31日			102年12月31日		
	外幣(仟元)	匯率	帳面金額 (新台幣)	外幣(仟元)	匯率	帳面金額 (新台幣)
金融資產						
<u>貨幣性項目</u>						
美金:新台幣	\$ 1,456	31.65	\$ 46,082	\$ 2,891	29.81	\$ 86,166
日圓:新台幣	17,161	0.2646	4,541	272,429	0.2839	77,343
<u>非貨幣性項目</u>						
日圓:新台幣	\$ 532,200	0.2646	\$ 140,820	\$ 617,042	0.2839	\$ 175,178
金融負債						
<u>貨幣性項目</u>						
美金:新台幣	\$ 2,147	31.65	\$ 67,953	\$ 2,442	29.81	\$ 72,796
日圓:新台幣	53,947	0.2646	14,274	638,821	0.2839	181,361

B. 價格風險

- a. 由於本集團持有之投資於合併資產負債表中係分類為備供出售金融資產，或透過損益按公允價值衡量之金融資產，因此本集團暴露於權益工具之價格風險。本集團未有商品價格風險之暴露。為管理權益工具投資之價格風險，本集團將其投資組合分散，其分散之方式係根據本集團設定之政策進行。
- b. 本集團主要投資於國內上市櫃之權益工具及開放型基金，此等權益工具及受益憑證之價格會因該投資標的未來價值之不確定性而受影響。若該等權益工具價值上升或下跌5%及受益憑證價格上升或下跌0.25%，而其他所有因素維持不變之情況下，對民國103年及102年度之稅後淨利因來自透過損益按公允價值衡量之權益工具之利益或損失將分別增加\$16,931及\$18,012或減少\$16,931及\$18,012；對於股東權益之影響因分類為備供出售之權益工具之利益或損失分別增加\$36,682及\$40,002或減少\$36,682及\$40,002。

利率風險

- a. 本集團之利率風險來自長期借款。按浮動利率發行之借款使本集團承受現金流量利率風險，部分風險被按浮動利率持有之現金及約當現金抵銷。按固定利率之借款則使本集團承受公允價值利率風險。
- b. 本集團投資之基金多為類貨幣市場型基金，持有之短期票券持有期間均甚短，經評估應無重大市場風險。

(2) 信用風險

- A. 信用風險係本集團因客戶或金融工具之交易對手無法履行合約義務而產生財務損失之風險。主要信用風險來自現金及約當現金及存放於銀行與金融機構之存款，並包括尚未收現之應收帳款及已承諾之交易。對銀行及金融機構而言，僅有獲獨立信評等級至少為「A」級之機構，才會被接納為交易對象。
- B. 於民國103年及102年度，管理階層不預期會受交易對手之不履約

而產生任何重大損失。

(3) 流動性風險

- A. 現金流量預測是由集團內各營運個體執行，並由集團財務部予以彙總。集團財務部監控集團流動資金需求之預測，確保其有足夠資金得以支應營運需要，並在任何時候維持足夠之未支用的借款承諾額度，請詳附註六、(十八)，以使集團不致違反相關之借款限額或條款，此等預測考量集團之債務融資計畫、債務條款遵循、符合內部資產負債表之財務比率目標。
- B. 集團將剩餘資金投資於附息之活期存款、定期存款、貨幣市場基金及有價證券，其所選擇之工具具有適當及足夠流動性，以因應並提供本集團充足之調度水位。於民國 103 年及 102 年 12 月 31 日，本集團持有貨幣市場基金分別為 \$6,772,463 及 \$7,204,752，預期可即時產生現金流量以管理流動性風險。
- C. 下表係本集團之非衍生金融負債按相關到期日予以分組，係依據資產負債表日至合約到期日之剩餘期間進行分析，係依據資產負債表日至合約到期日之剩餘期間進行分析；下表所揭露之合約現金流量金額係未折現之金額。

非衍生性金融負債：

103年12月31日	1年內	1至2年內	2至3年內	3年以上
短期借款	\$ 1,699,520	\$ -	\$ -	\$ -
應付短期票券	400,000	-	-	-
應付票據	1,212,475	-	-	-
應付帳款	17,677,050	-	-	-
其他應付款	20,764,656	-	-	-
長期借款(包含一年或一營業週期內到期)	183,169	910,530	68,034	-

非衍生性金融負債：

102年12月31日	1年內	1至2年內	2至3年內	3年以上
短期借款	\$ 2,023,092	\$ -	\$ -	\$ -
應付短期票券	305,000	-	-	-
應付票據	1,618,369	-	-	-
應付帳款	18,520,029	-	-	-
其他應付款	19,460,674	-	-	-
長期借款(包含一年或一營業週期內到期)	305,687	1,301,877	537,257	23,276

(三)公允價值估計

1. 下表為分析以公允價值衡量之金融工具所採用之評價技術。各等級之定義如下：

第一等級：相同資產或負債於活絡市場之公開報價(未經調整)。

第二等級：除包含於第一等級之公開報價外，資產或負債直接(亦即價格)或間接(亦即由價格推導而得)可觀察之輸入值。

第三等級：非以可觀察市場資料為基礎之資產或負債之輸入值。

本集團於民國 103 年及 102 年 12 月 31 日以公允價值衡量之金融資產及負債如下：

<u>103年12月31日</u>	<u>第一等級</u>	<u>第二等級</u>	<u>第三等級</u>	<u>合計</u>
金融資產： 透過損益按公允價值				
開放型基金	\$ 6,772,463	\$ -	\$ -	\$ 6,772,463
備供出售金融資產				
權益證券	733,641	-	64,946	798,587
政府公債	199,521	-	-	199,521
小計	933,162	-	64,946	998,108
合計	\$ 7,705,625	\$ -	\$ 64,946	\$ 7,770,571
<u>102年12月31日</u>	<u>第一等級</u>	<u>第二等級</u>	<u>第三等級</u>	<u>合計</u>
金融資產： 透過損益按公允價值				
開放型基金	\$ 7,204,752	\$ -	\$ -	\$ 7,204,752
備供出售金融資產				
權益證券	800,035	-	6,586,466	7,386,501
合計	\$ 8,004,787	\$ -	\$ 6,586,466	\$ 14,591,253

2. 於活絡市場交易之金融工具，其公允價值係依資產負債表日之市場報價衡量。當報價可即時且定期自證券交易所及監管機構取得，且該等報價係代表在正常交易之基礎下進行之實際及定期市場交易時，該市場被視為活絡市場。本集團持有金融資產之市場報價為收盤價，該等工具係屬於第一等級。第一等級之工具主要包括權益工具，其分類為透過損益按公允價值衡量之金融資產或備供出售金融資產。

3. 未在活絡市場交易之金融工具(例如於櫃檯買賣之衍生工具)，其公允價值係利用評價技術決定。評價技術將盡可能的多利用可觀察之市場資料，並盡可能少依賴企業之特定估計。若計算一金融工具之公允價值所需之所有重大參數均為可觀察資料，則該金融工具係屬於第二等級。

4. 如一項或多項重大參數並非依可觀察市場資料取得，則該金融工具係屬於第三等級。
5. 用以評估金融工具之特定評估技術包括：
- (1) 同類型工具之公開市場報價或交易商報價。
- (2) 其他評價技術，以決定其餘金融工具之公允價值，例如現金流量折現分析。
6. 下表列示於民國 103 年及 102 年 12 月 31 日屬於第三等級金融工具之變動。

	<u>103年度</u>	<u>102年度</u>
1月1日	\$ 6,586,466	\$ 6,863,484
認列於當期損益之損失－權益證券	-	(276,834)
本期減少	(218)	(184)
本期移轉	(6,521,302)	-
12月31日	<u>\$ 64,946</u>	<u>\$ 6,586,466</u>

(以下空白)

十三、附註揭露事項

(一)重大交易事項相關資訊

1. 資金貸與他人：無
2. 為他人背書保證：

背書保證者 公司名稱	被 公司名稱	背 書 保 證 關 係	對 象 保 額	對 象 保 額	對單一企業 背書保證 限額(註2)	本期最高背 書保證餘額	期末背書 保證餘額	實際動 支金額	以財產擔 保之背書 保證金額	累計背書保證金 額佔最近期財務 報表淨值之比率	背書保證最 高限額(註2)	屬母公司 對子公司 背書保證	屬子公司 對母公司 背書保證	屬對大陸地 區背書保證	備註
0	統一超商	聯合控制	個體	\$5,303,194	\$ 108,845	\$ 108,845	\$ -	\$ -	\$ -	0.41	\$13,257,984	N	N	Y	

註 1：係因共同投資關係而由各出資股東依持股比例對其背書保證。

註 2：對外背書保證總額為公司淨值之 50%，對單一企業保證限額則為淨值之 20%。

3. 期末持有有價證券情形：

持有之公司	有價證券種類及名稱	帳列科目	期末股數 /單位數	帳面金額	持股比例	市價	備註
本公司	統一強棒貨幣市場基金	無	36,537,021	\$ 600,000	-	\$ 600,000	
	兆豐國際貨幣市場基金	"	138,140,627	1,700,000	-	1,700,000	
	日盛貨幣市場基金	"	82,532,084	1,200,000	-	1,200,000	
	新光吉星貨幣市場基金	"	19,693,051	300,000	-	300,000	
	華頓平安貨幣市場基金	"	132,067,830	1,500,000	-	1,500,000	
				5,300,000		\$ 5,300,000	
		加：評價調整		-			
				\$ 5,300,000			
	統一綜合證券股份有限公司	備供出售金融資產-非流動	35,604,872	\$ 140,534	2.69	\$ 592,821	
	日本Duskin樂濟服務株式會社	"	300,000	125,072	0.47	140,820	
	統一投信等	"	略	42,448	略	64,946	
		加：評價調整		308,054		\$ 798,587	
				490,533			
				\$ 798,587			
本公司	坤基創業投資(股)公司等	以成本衡量之金融資產-非流動	略	\$ 34,036	略	略	

4. 累積買進或賣出同一有價證券之金額達新台幣三億元或實收資本額百分之二十以上：

買、賣之公司	有價證券種類及名稱	帳列科目	交易對象	期 初		買		入		賣		出		期 末	
				單位數/股	金額	單位數/股	金額	單位數/股	金額	單位數/股	金額	單位數/股	金額	單位數/股	金額
本公司	元大萬泰貨幣市場基金	註1 不適用	不適用	91,165,706	\$ 1,350,000	-	-	-	-	91,165,706	\$ 1,354,987	-	-	-	-
	統一強棒貨幣市場基金	"	"	91,899,734	1,500,000	79,078,492	1,200,000	128,381,205	2,105,583	2,105,583	2,100,000	5,583	-	36,537,021	800,000
	兆豐國際寶鑽貨幣市場	"	"	138,941,105	1,700,000	138,140,627	1,700,000	138,941,105	1,709,851	1,709,851	1,700,000	9,851	-	138,140,627	1,700,000
	國泰台灣貨幣市場基金	"	"	-	-	40,882,740	500,000	40,882,740	500,294	500,294	500,000	294	-	-	-
	日盛貨幣市場基金	"	"	83,007,069	1,200,000	82,532,084	1,200,000	83,007,069	1,206,908	1,206,908	1,200,000	6,906	-	82,532,084	1,200,000
	華頓平安貨幣市場基金	"	"	-	-	264,456,205	3,000,000	132,388,375	1,503,641	1,503,641	1,500,000	3,641	-	132,067,830	1,500,000
	新北吉星貨幣市場基金	"	"	-	-	72,487,877	1,100,000	52,794,826	802,867	802,867	800,000	2,867	-	19,693,051	300,000
	聯邦貨幣市場基金	"	"	-	-	23,119,071	300,000	23,119,071	300,053	300,053	300,000	53	-	-	-
	無印良品股份有限公司	註2 良品計畫	"	16,515,169	411,577	-	-	16,515,169	1,450,000	1,450,000	421,492	1,028,508	9,915	-	-

註1：係帳列「透過損益按公允價值衡量之金融資產－流動」科目。
註2：係帳列「備供出售金融資產－非流動」科目。

5. 取得不動產之金額達新台幣三億元或實收資本額百分之二十以上：無。
6. 處分不動產之金額達新台幣三億元或實收資本額百分之二十以上：無。

7. 與關係人進、銷貨之金額達新台幣一億元或實收資本額百分之二十以上：

進(銷)貨之公司	交易對象		關係		情形		交易條件與一般交易不同之情形及原因		應收(付)票據、帳款		
	進(銷)貨	金額	估總進(銷)貨之比率	授信期間	單價	授信期間	無重大差異	無重大差異	餘額	估總應收(付)票據、帳款之比率	備註
本公司	統一企業	\$ 13,795,530	16	月結30-40天	無重大差異	月結30-40天	無重大差異	(\$ 346,615)	(3)		
	統一武藏野	2,873,605	3	月結45天	"	"	"	(437,984)	(4)		
	高見文化行銷	874,910	1	月結30-60天	"	"	"	(82,574)	(1)		
	統昂企業	2,069,887	2	月結30天	"	"	"	(161,995)	(1)		
	聯柏企業	903,757	1	月結10-54天	"	"	"	(97,555)	(1)		
	德記洋行	460,461	1	月結20-70天	"	"	"	(41,434)	-		
	統奕包裝	434,664	-	月結15-60天	"	"	"	(84,711)	(1)		
	光泰牧場	347,907	-	月結30-65天	"	"	"	(129,573)	(1)		
	安源資訊	324,792	-	月結15-40天	"	"	"	(56,123)	-		
	統一藥品	239,861	-	月結10-54天	"	"	"	(30,223)	-		
	二十一世紀	190,666	-	月結30-60天	"	"	"	(46,905)	-		
	維力食品	198,040	-	月結30-60天	"	"	"	(19,007)	-		
	統一速達	138,034	-	月結60天	"	"	"	(11,665)	-		

8. 應收關係人款項達新台幣一億元或實收資本額百分之二十以上：

帳列應收款項之公司	交易對象	關係	應收關係人款項		逾期應收關係人款項		應收關係人款項	提列備抵呆帳金額
			金額	週轉率	金額	處理方式		
統一超商	大智通文化行銷	子公司	\$ 232,872	註	-	-	\$ 197,988	\$ -

註：主要係應收進貨獎勵金等，故不適用。

9. 從事衍生性商品交易：無。

(二)轉投資事業相關資訊

1. 被投資公司之相關資訊(不包含大陸被投資公司)：

投資公司名稱	被投資公司名稱	所在地區	主要營業項目	原始投資金額		股數	比率	帳面金額	被投資公司本期(損)益	統一超商認列之投資(損)益	備註
				本期末	去年底						
統一超商	統一超商BVI	英屬維京群島	專業投資公司	\$ 4,835,024	\$ 4,885,624	138,999,066	100.00	\$ 4,045,242	(484)	\$ 2,084	子公司
統一超商	統一生活	台灣	藥妝日用百貨買賣	288,559	288,559	40,000,000	100.00	733,327	336,875	336,875	子公司
統一超商	統一遠達	台灣	宅配貨運業	711,576	711,576	86,246,999	70.00	1,019,639	341,816	238,999	子公司
統一超商	統一精工	台灣	加油站及電梯安裝工程業	904,475	904,475	55,858,815	80.87	551,680	(5,615)	(4,541)	子公司
統一超商	統一藥品	台灣	各種保健品、藥妝日用品之買賣	330,216	330,216	22,121,962	73.74	886,474	525,020	387,149	子公司
統一超商	統一百華	台灣	百貨公司業	1,120,000	1,120,000	55,999,999	70.00	499,047	132,977	94,221	子公司
統一超商	統一武藏野	台灣	食品製造業	520,141	520,141	48,519,890	90.00	380,689	(6,713)	(6,042)	子公司
統一超商	統一起行銷	台灣	冷凍食品等低溫物流	237,437	237,437	19,563,271	60.00	424,296	306,534	183,920	子公司
統一超商	統一資訊	台灣	企業資訊管理顧問服務	320,741	320,741	25,714,475	86.00	407,973	57,520	49,467	子公司
統一超商	安源資訊	台灣	企業資訊管理顧問服務	332,482	332,482	24,382,921	86.76	353,732	99,329	86,177	子公司
統一超商	大智通文化行銷	台灣	雜誌等物流	50,000	50,000	10,847,421	100.00	238,207	67,105	67,105	子公司
統一超商	博客來數位科技	台灣	資訊供應服務業	100,400	100,400	9,999,999	50.03	300,427	299,087	149,622	子公司
統一超商	統一蘭陽藝文	台灣	藝文展覽業	200,000	150,000	20,000,000	100.00	255,082	26,762	27,172	子公司
統一超商	樂濟服務	台灣	清潔用品買賣及清潔服務	102,000	102,000	10,199,999	51.00	152,566	104,201	53,143	子公司
統一超商	金財通商務科技	台灣	企業資訊管理顧問服務	94,554	94,554	7,874,999	58.33	113,714	43,596	25,431	子公司
統一超商	愛金卡	台灣	電子票券	325,000	300,000	32,500,000	100	245,381	(60,963)	(60,963)	子公司
統一超商	統一開發	台灣	轉運站及附屬設施之營運	720,000	720,000	72,000,000	20.00	872,213	212,049	50,375	註一
統一超商	統一星巴克	台灣	咖啡連鎖	59,400	59,400	10,691,337	30.00	352,169	701,131	210,339	註一
統一超商	捷盟行銷	台灣	常溫物流	91,414	91,414	6,429,999	25.00	113,585	236,249	59,062	註一
統一超商	統一開發	台灣	休閒娛樂產業之經營管理	861,696	861,696	19,930,000	19.93	113,661	(49,356)	(7,890)	註一
統一超商	家福	台灣	百貨經營	7,112,028	7,112,028	130,801,027	19.50	5,021,414	935,909	180,827	註一
統一超商	統一開發	台灣	購物中心、百貨公司、國際貿易業	2,321,500	2,321,500	209,000,000	19.00	1,224,548	(533,895)	(101,557)	註一
統一超商	統一國際開發	台灣	專業投資公司	500,000	500,000	44,100,000	3.33	468,111	306,418	10,204	註一
統一超商	統一多拿滋等	其他	略	1,702,754	1,715,666	略	略	494,312	479,308	(31,878)	註二

註一：係本公司採權益法評價之被投資公司。

註二：係本公司之子公司或採權益法評價之被投資公司。

投資公司名稱	被投資公司名稱	所在地區	主要營業項目	原始投資金額		股數	未持有		被投資公司本期(損)益	統一超商認列之投資(損)益	備註
				本期末	去年年底		比率	帳面金額			
捷盟行銷等	捷盛運輸(股)公司	其他	略	\$ -	\$ -	-	-	\$ 478,100	\$ -	-	略
大智通文化行銷	高見文化行銷等	其他	略	-	-	-	-	110,860	-	-	略
統規行銷	統規維京控股有限公司	其他	略	-	-	-	-	148,748	-	-	略
統一超商	統一超商納閣島控股有限公司	其他	專業投資	654,659	654,659	20,684,321	100.00	1,272,644	301,559	-	孫公司
統一超商	統一超商香港控股有限公司	香港	專業投資	3,942,059	3,942,059	124,551,630	100.00	2,642,671	192,963	-	孫公司
統一超商	Presiclarc Limited等	其他	略	-	-	-	-	(236,352)	-	-	略
統一超商納閣島控股有限公司	Philippine Seven Corp.	菲律賓	食品及用品零售	653,772	653,772	236,376,070	51.56	1,271,941	614,915	-	孫公司
統一超商香港控股有限公司	統一咖啡開曼控股有限公司	其他	略	-	-	-	-	1,136,972	-	-	略
統一藥品	統一藥品香港控股有限公司	香港	各種保健品、藥妝日用品之買賣	89,415	89,415	3,000,000	100.00	249,278	73,151	-	孫公司
統一精工等	統精股份有限公司	其他	略	-	-	-	-	33,425	-	-	略
Philippine Seven Corp.	Convenience Distribution Inc.	其他	略	-	-	-	-	129,773	-	-	略

註：係採權益法評價之被投資公司。

2. 本公司直接或間接具有控制力之被投資公司，相關資訊揭露如下：

- (1) 資金貸與他人情形：無
(2) 為他人背書保證：

背書保證者 公司名稱	被背書保證對象 公司名稱	對單一企業背書保證 金額(註)	本期最高背書保證 金額	期末背書保證 金額	實際動支 金額	以財產擔保之背書 保證金額	累計背書保證 金額佔最近期財務 報表淨值之比率	背書保證 最高限額(註)	屬母公司 對子公司 背書保證	屬子公司 對母公司 背書保證	屬對大陸地 區背書保證	備註
大智通文化行銷	統一生活	\$ 47,641	\$ 7,000	\$ 5,000	\$ 5,000	\$ 5,000	2.10	\$ 119,163	N	N	N	

註：對外背書保證總額為公司淨值之50%，對單一企業背書保證限額則為淨值之20%。

(3) 期末持有有價證券情形：(期末帳面價值低於\$100,000者合併列示)

持有之公司	有價證券種類及名稱	與有價證券 發行人之關係	帳列科目	期末股數	帳面金額	持股比例	市價	備註
博客來數位科技股份有限公司等	群益安穩貨幣市場基金等	無	透過損益按公允價值衡量之金融資產-流動	略	\$ 272,914	略	\$ 272,914	
統一蘭陽藝文股份有限公司	元大寶來壽泰貨幣市場基金等	"	"	"	100,000	"	100,000	
統一星巴克股份有限公司	元大寶來壽泰貨幣市場基金等	"	"	"	237,000	"	237,000	
統一生活事業股份有限公司	聯邦貨幣市場基金	"	"	10,635	138,029	"	138,029	
統一資訊股份有限公司	聯邦貨幣市場基金等	"	"	"	308,383	"	308,383	
統一藥品股份有限公司	日盛貨幣市場基金等	"	"	"	216,155	"	216,155	
高見文化行銷股份有限公司	統一強棒貨幣市場基金	"	"	12,178	199,982	"	199,982	
寬見卡股份有限公司	政府公債	"	備供出售金融資產-非流動	"	199,521	"	199,521	
英屬維京群島經濟中國控股有限公司	樂清(上海)清潔用具租賃有限公司	"	以成本衡量之金融資產-非流動	"	1,740	8.75%	1,740	

(4) 累積買進或賣出同一有價證券之金額達新台幣三億元或實收資本額百分之二十以上：

買、賣 之公司	券種類 及名稱	帳列 科目	交易 對象	期			買			賣			期		
				初	末	變	入	出	初	末	變	入	出	初	末
捷順運輸股份 有限公司	瑞亞威寶貨幣 市場基金	註1	不適用	912,126	\$ 12,122		28,870,218	\$ 384,900	27,899,826	\$ 372,000	\$ 371,867	\$ 133	\$ 2	\$ 1,882,518	\$ 25,157
統一生活事業 股份有限公司	聯邦貨幣市場 基金	"	"	-	-		70,181,665	909,000	59,546,720	771,343	771,000	343	29	10,634,945	138,029
統一藥品股份 有限公司	日盛貨幣市場 基金	"	"	-	-		46,998,578	682,000	46,998,578	682,309	682,000	309	-	0	-
統一藥品股份 有限公司	日盛貨幣市場 基金	"	"	517,826	7,486		71,110,976	1,032,000	56,762,397	824,049	823,357	692	26	14,866,405	216,155
捷盟行銷	統一強棒貨幣 市場基金	"	"	3,979,722	65,000		16,125,971	264,000	20,105,693	329,298	329,000	298	-	-	-
	群益安穩貨幣 市場基金	"	"	9,920,921	156,378		22,598,386	357,050	31,023,211	489,829	489,703	126	(12)	1,496,096	23,713
	台新1699貨幣 市場基金	"	"	-	-		36,922,515	480,900	35,952,433	476,072	475,986	86	2	370,082	4,916

註1：除帳列「透過損益按公允價值衡量之金融資產-流動」科目。

(5) 取得不動產之金額達新台幣三億元或實收資本額百分之二十以上：無。

(6) 處分不動產之金額達新台幣三億元或實收資本額百分之二十以上：無。

(7)與關係人進、銷貨之金額達新台幣一億元或實收資本額百分之二十以上：

進(銷)貨之公司	交易對象	關係	交易情形		交易金額	佔總進(銷)貨之比率	授信期間	交易條件與一般交易不同之情形及原因		應收(付)票據、帳款	佔總應收(付)票據、帳款之比率	備註
			進(銷)貨	金額				單價	授信期間			
二十一世紀	統一超商	母公司	銷貨	(\$ 190,666)	(23)	月結30-60天	無重大差異	無重大差異	\$ 46,905	43		
安源資訊	統一超商	"	銷貨	(324,792)	(39)	月結15-40天	"	"	56,123	40		
仲鴻	捷盟行銷	"	配送收入	(266,909)	(75)	月結15-20天	"	"	17,967	73		
首卓企業管理	統一超商	"	勞務收入	(132,954)	(76)	月結60天	"	"	28,078	83		
高見文化行銷	統一超商	"	銷貨	(874,910)	(57)	月結30-60天	"	"	82,574	34		
捷盛運輸	統一超商之子公司	統一超商之子公司	配送收入	(920,988)	(41)	月結20天	"	"	75,632	37		
	捷盟行銷	母公司	"	(707,256)	(31)	月結20天	"	"	58,090	28		
	大智通文化行銷	統一超商之子公司	"	(373,802)	(17)	月結20天	"	"	43,246	21		
	捷順運輸	子公司	勞務成本	571,949	25	月結20天	"	"	(100,255)	(52)		
	統一精工	統一超商之子公司	"	105,074	5	月結30天	"	"	(6,515)	(3)		
	統一速達	"	配送收入	(809,939)	(35)	月結40天	"	"	102,204	50		
	捷盛運輸	母公司	"	(571,949)	(42)	月結20天	"	"	100,255	49		
	統一精工	統一超商之子公司	勞務成本	116,289	9	月結30天	"	"	(7,624)	(10)		
	統一藥品	"	進貨	1,373,631	17	月結30-80天	"	"	(53,390)	(4)		
	統一武藏野	母公司	銷貨	(2,873,605)	(100)	月結45天	"	"	437,984	99		
	統一星巴克	其他關係人	進貨	782,128	30	月結30天	"	"	(70,085)	(20)		
	統一資訊	最終母公司	"	213,927	8	月結30天	"	"	(17,166)	(5)		
	統一超商	母公司	勞務收入	(692,429)	(69)	月結30天	"	"	50,330	36		
	統一生活	統一超商之子公司	銷貨	(1,373,631)	(38)	月結30-80天	"	"	53,390	8		
	統一超商	母公司	"	(239,861)	(7)	月結10-54天	"	"	30,223	5		
	統一藥品香港控股	子公司	"	(389,378)	(11)	月結180天	"	"	174,989	26		
	統一藥品	母公司	進貨	389,378	100	月結180天	"	"	(174,989)	(100)		
	樂清服務	"	勞務收入	(201,700)	(23)	月結45天	"	"	40,485	30		
	統一速達	"	配送收入	(138,034)	(2)	月結60天	"	"	11,665	1		
	捷順運輸	統一超商之子公司	勞務成本	809,939	9	月結40天	"	"	(102,204)	(8)		
	博宏采	"	勞務收入	(232,895)	(4)	月結60天	"	"	22,161	4		
	捷盛運輸	"	勞務成本	373,802	6	月結20天	"	"	(43,246)	(7)		
	仲鴻	子公司	"	268,909	-	月結15-20天	"	"	(17,967)	-		
	捷盛運輸	"	"	707,256	1	月結20天	"	"	(58,090)	(1)		
	捷盛運輸	統一超商之子公司	"	920,988	4	月結20天	"	"	(75,632)	(2)		
	統一精工	"	銷貨	(105,074)	(1)	月結30天	"	"	6,515	2		
	捷順運輸	"	"	(116,289)	(1)	月結30天	"	"	7,624	2		
	上海星巴克	其他關係人	進貨	489,371	44	月結45天	"	"	(6,826)	(2)		

註 1：係透過第三地區投資設立公司再投資大陸公司。

註 2：係依經台灣母會公司簽證會計師查核之財務報表評價。

註 3：係依與中華民國會計師事務所所有合作關係之國際性會計師事務所查核簽證之財務報表評價。

公司名稱	本期末累計自台灣匯出經濟部投資金額	會依經濟部投資金額	規定
統一超商股份有限公司	\$ 3,892,619	\$ 6,424,983	18,178,745
統一藥品股份有限公司	94,860	94,860	592,088
樂活服務股份有限公司	21,197	21,197	179,489
統一超商股份有限公司	93,919	93,919	411,972

2. 本公司直接或間接由第三地區轉投資大陸被投資公司所發生之下列重大交易事項，暨其價格、付款條件、未實現損益及其他有助於瞭解大陸投資對財務報表影響之有關資訊：

- (1) 進貨金額及百分比與相關應付款項之期末餘額及百分比：無。
- (2) 銷貨金額及百分比與相關應收款項之期末餘額及百分比：無。
- (3) 財產交易金額及其所產生之損益數額：無。
- (4) 票據背書或提供擔保品之期末餘額及目的：無。
- (5) 資金融通之最高餘額、利率區間及當期利息總額：請詳附註十三(二)轉投資事業相關資訊 2.(2)之說明。
- (6) 其他對當期損益或財務狀況有重大影響之交易事項：無。

(四) 母子公司與子公司及各子公司之業務關係及重要交易往來情形及金額

民國103年度1月1日至12月31日

交易人名稱	交易往來對象	與交易人之關係	交易往來情形		佔合併總營收或總資產之比率
			科目	金額	
統一超商	大智通文化行銷	母子公司	其他應收款	\$ 292,735	-
		"	應付代收款	111,558	-
		"	其他營業收入	347,525	-
		"	什項收入	133,516	-
		"	其他應收款	142,386	-
		"	什項收入	256,941	-
		"	其他營業收入	152,383	-
		"	什項收入	191,059	-
		"	應付代收款	169,792	-
		"	其他營業收入	181,076	-
		子公司	銷貨收入	232,895	月結60天
大智通文化行銷	博客來	子公司	其他應收款	203,219	-
成都統一量販超市	四川統一量販超市	"	配送收入	266,909	月結15-20天
仲鴻	捷盟行銷	"	配送收入	707,256	月結20天
捷盛運輸	捷盟行銷	"	配送收入	920,988	月結20天
	大智通文化行銷	"	銷貨收入	373,802	月結20天

交易人名稱	交易往來對象	與交易人之關係	科目	金額	交易條件	總資產之比率
捷順運輸	統一遠達	子公司對子公司	配送收入	809,939	-	-
	捷盛運輸	"	應收帳款	102,204	月結40天	-
		"	配送收入	571,949	-	-
統一客機得	統一遠達	"	應收帳款	100,255	月結20天	-
		"	業務收入	168,054	-	-
		"	其他應收款	527,053	-	1%
統一精工	捷順運輸	"	銷貨收入	116,289	月結30天	-
	捷盛運輸	"	銷貨收入	105,074	月結30天	-
統一藥品	統一生活	"	銷貨收入	1,373,631	月結30-80天	1%
	統一藥品香港控股	"	銷貨收入	389,378	-	-
		"	應收帳款	174,989	月結180天	-
二十一世紀	統一超商	子公司對母公司	銷貨收入	190,666	月結30-60天	-
統一武藏野	統一超商	"	銷貨收入	2,873,605	-	1%
		"	應收帳款	437,984	月結45天	-
高見文化行銷	統一超商	"	銷貨收入	874,910	月結30-60天	-
安源資訊	統一超商	"	業務收入	324,792	月結15-40天	-
統一藥品	統一超商	"	業務收入	239,861	月結10-54天	-
統一遠達	統一超商	"	銷貨收入	138,034	月結60天	-
首阜企業管理顧問	統一超商	"	配送收入	132,954	月結60天	-
統一資訊	統一超商	"	業務收入	692,429	月結30天	-
樂清服務	統一超商	"	業務收入	201,700	月結45天	-

十四、營運部門資訊

(一) 一般性資訊

本集團管理階層已依據營運決策者於制定決策所使用之報導資訊辨認應報導部門。

本集團之企業組成、劃分部門之基礎及部門資訊之衡量基礎於本期並無重大改變。

本集團營運決策者係以產別及地區別之角度經營業務；產別上，著重於便利商店、流通事業及物流事業等部門之經營；地區別上，因主要營運多位於台灣及中國地區，因此著重於此兩地區。台灣地區所經營之便利商店係本公司主要之營運重心，故單獨列為一營運部門。而整個中國大陸則視為同一營運部門。

本集團揭露之營運部門係以便利商店、流通事業及物流事業為主要收入來源，其他營運部門包括餐飲事業群、中國事業群及支援事業群，其中支援事業群主要係提供予本集團經營業務有關之服務，如系統維護及開發服務及鮮食生產供應等服務。

(二) 部門資訊之衡量

本公司營運決策者係以營業收入及稅前淨利評估營運部門之表現，並作為績效衡量之基礎。

(三) 部門損益及資產之資訊

提供予主要營運決策者之應報導部門資訊如下：

103年度

	便利商店	流通事業群	物流事業群	其他營運部門	調節及銷除	合計
外部收入淨額	\$130,402,086	\$57,510,828	\$2,478,952	\$17,597,205	\$	\$207,989,021
內部部門收入	928,821	2,925,443	95,922,595	6,014,237	(105,791,096)	-
部門收入	\$131,330,857	\$60,436,271	\$98,401,547	\$23,611,442	(\$105,791,096)	\$207,989,021
部門損益	\$10,307,131	\$3,196,883	\$865,866	\$1,613,971	(\$3,374,075)	\$12,609,776
折舊及攤銷	\$2,303,037	\$1,570,455	\$556,068	\$868,250	\$	\$5,297,810
採權益法之投資(損)益	\$1,999,301	\$	\$	\$	(\$1,850,074)	\$149,227
所得稅費用	\$1,221,116	\$642,289	\$130,333	\$373,283	\$	\$2,367,021
利息收入	\$74,317	\$28,348	\$5,323	\$64,801	\$	\$172,789
利息支出	(\$28,185)	(\$36,433)	(\$13,388)	(\$24,622)	\$	(\$102,628)

102年度

	便利商店	流通事業群	物流事業群	其他營運部門	調節及銷除	合計
外部收入淨額	\$126,106,071	\$55,703,682	\$2,461,596	\$16,339,490	\$	\$200,610,839
內部部門收入	892,723	3,178,585	92,273,048	5,763,535	(102,107,891)	-
部門收入	\$126,998,794	\$58,882,267	\$94,734,644	\$22,103,025	(\$102,107,891)	\$200,610,839
部門損益	\$9,129,187	\$3,329,283	\$825,919	\$446,439	(\$2,438,032)	\$11,292,796
折舊及攤銷	\$2,170,692	\$1,481,889	\$219,608	\$783,739	\$	\$4,655,928
採權益法之投資(損)益	\$1,778,670	\$	\$	\$	(\$1,689,158)	\$89,512
所得稅費用	\$1,092,435	\$518,956	\$121,603	\$317,509	\$	\$2,050,503
利息收入	\$52,148	\$24,848	\$4,946	\$52,973	\$	\$134,915
利息支出	(\$31,413)	(\$41,317)	(\$16,284)	(\$30,739)	\$	(\$119,753)

(四) 部門損益之調節資訊

提供予主要營運決策者之外部收入及部門損益，與財務報表內之收入及稅前淨利採用一致之衡量方式，故無須調節。

(五) 產品別及勞務別之資訊

外部客戶收入主要來自零售業務及提供勞務等。收入餘額明細組成如下：

	<u>103年度</u>	<u>102年度</u>
便利商店收入	\$ 144,808,729	\$ 138,378,760
日用百貨買賣收入	25,673,948	26,876,295
加油站收入	14,056,491	14,675,754
餐飲業收入	9,556,859	8,086,240
宅配貨運收入	8,741,002	7,608,220
物流業收入	2,260,179	2,270,414
其他收入	2,891,813	2,715,156
合計	<u>\$ 207,989,021</u>	<u>\$ 200,610,839</u>

(六) 地區別資訊

本公司民國 103 年及 102 年度地區別資訊如下：

	<u>103年度</u>		<u>102年度</u>	
	<u>收入</u>	<u>非流動資產</u>	<u>收入</u>	<u>非流動資產</u>
台 灣	\$179,919,108	\$ 21,891,943	\$176,081,080	\$ 21,501,895
其他地區	28,069,913	4,937,212	24,529,759	3,670,248
合計	<u>\$207,989,021</u>	<u>\$ 26,829,155</u>	<u>\$200,610,839</u>	<u>\$ 25,172,143</u>

(七) 重要客戶資訊

民國 103 年及 102 年度均無收入占企業收入 10%以上之重要客戶。

台北市會計師公會會員印鑑證明書

北市財證字第

1040634

號

會員姓名：(1)蕭春鴛

(簽章)

(2)周建宏

事務所名稱：資誠聯合會計師事務所

事務所地址：台北市基隆路一段 333 號 27 樓

事務所電話：(02)2729-6666

事務所統一編號：03932533



會員證書字號：(1)北市會證字第 2942 號


委託人統一編號：22555003

(2)北市會證字第 2162 號



印鑑證明書用途：辦理統一超商股份有限公司

103 年度(自民國 103 年 1 月 1 日至 103 年 12 月 31 日)財務報表之查核簽證。

簽名式(一)	蕭春鴛	存會印鑑(一)	
簽名式(二)	周建宏	存會印鑑(二)	



理事長：



中華民國

104

月

30

日