

# 明泰科技 法人說明會

2024/11/22

# 投資安全聲明

本簡報及同時發佈之相關訊息內容，除簡報內之歷史資訊外，簡報事項係屬前瞻性說明。前瞻性說明受到風險及不確定性因素影響，可能造成公司實際業績及成果與前瞻性說明有顯著差異。這些風險及不確定性因素包括國際經濟狀況、市場需求變化、商業環境、上下游供應鏈、競爭行為、獲取和開發特殊項目的能力、資金運作能力、消費者變化、商業消費習慣、匯率波動、及其他各種本公司不能完全控制或根本不能控制的風險因素。

**1. 公司簡介**

**2. 2024年第三季財務報告**

**3. 問答交流**

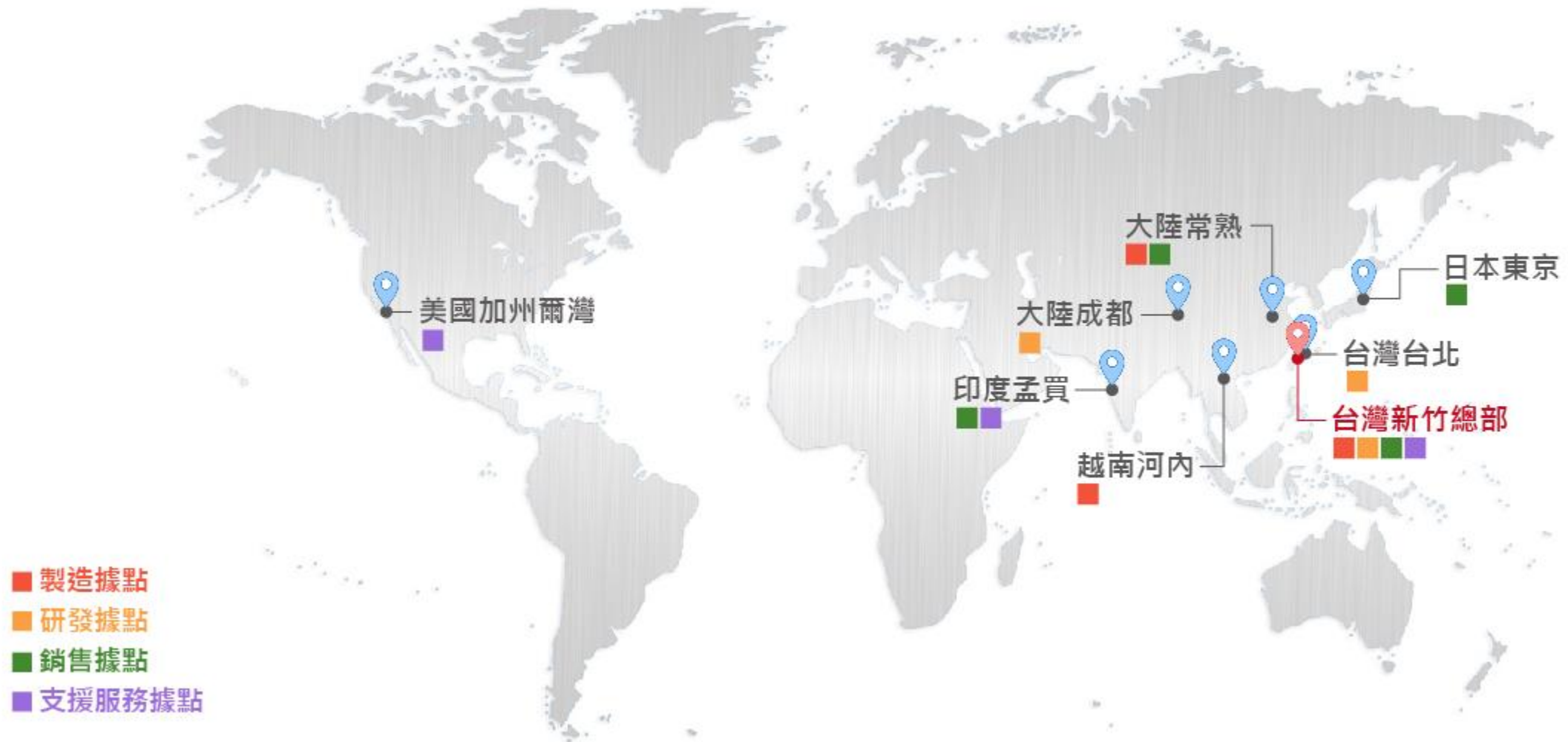
# 公司簡介



## NCG ( Alpha Networks )



# 全球據點





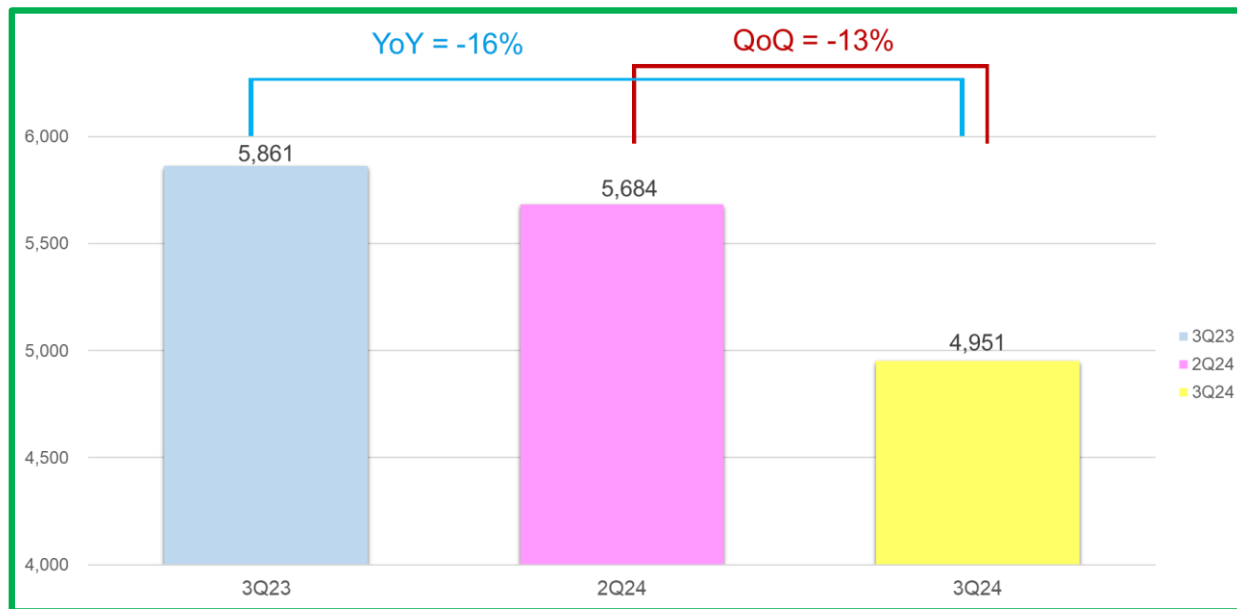
# 2024年第三季 財務報告



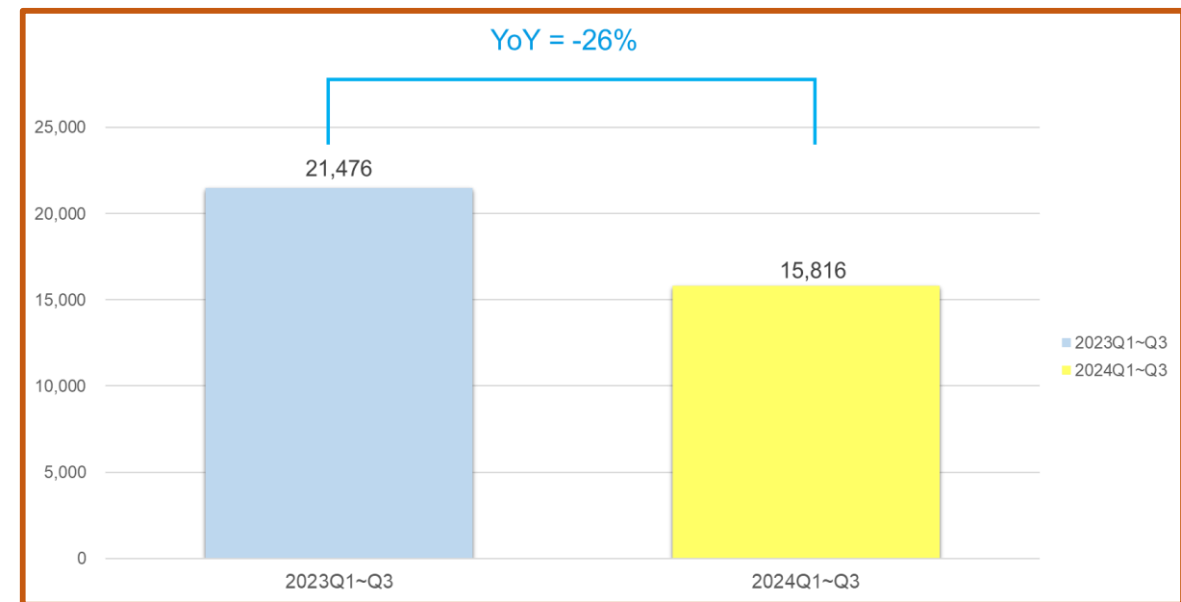
# 合併營收摘要

單位：新台幣百萬元

## Q3單季



## YTD

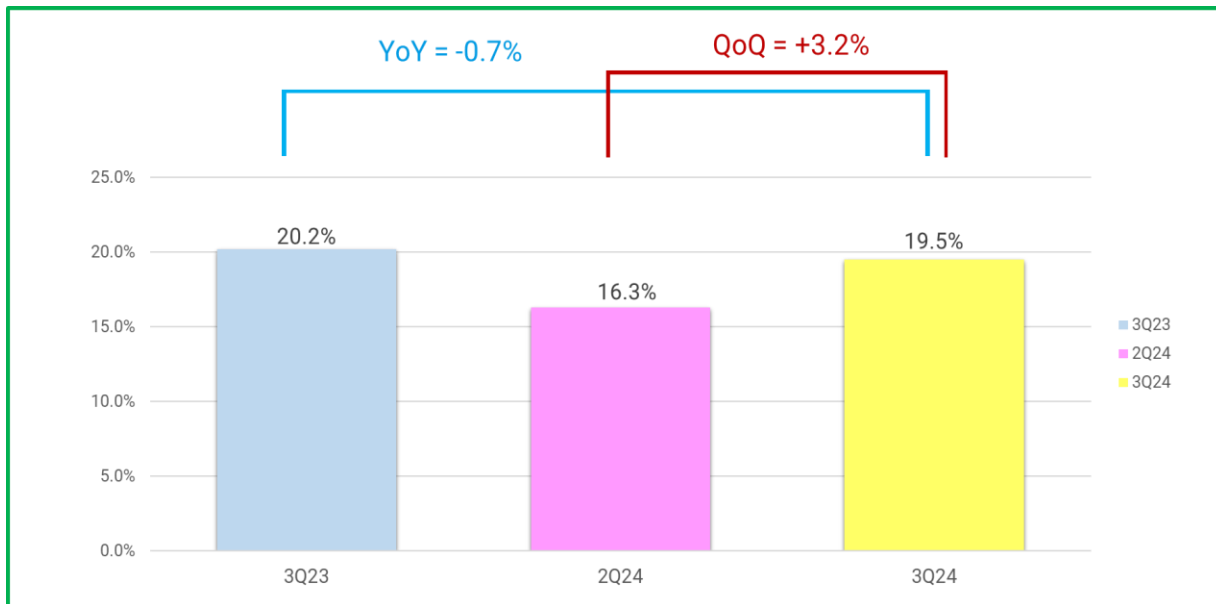




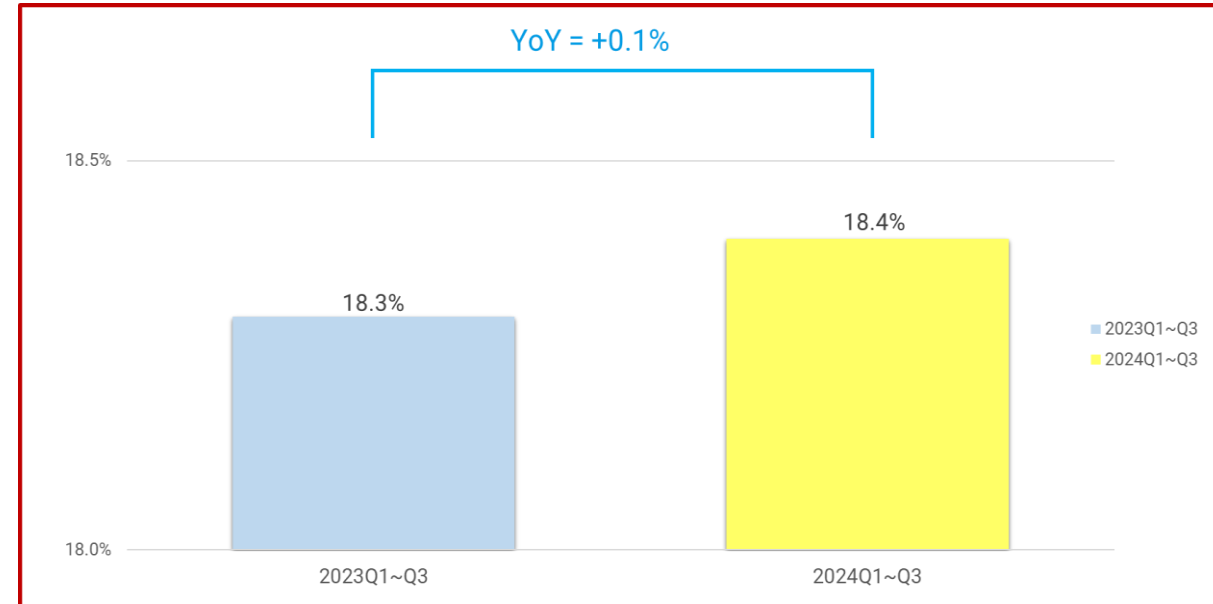
# 合併毛利率摘要

單位：%

## Q3單季



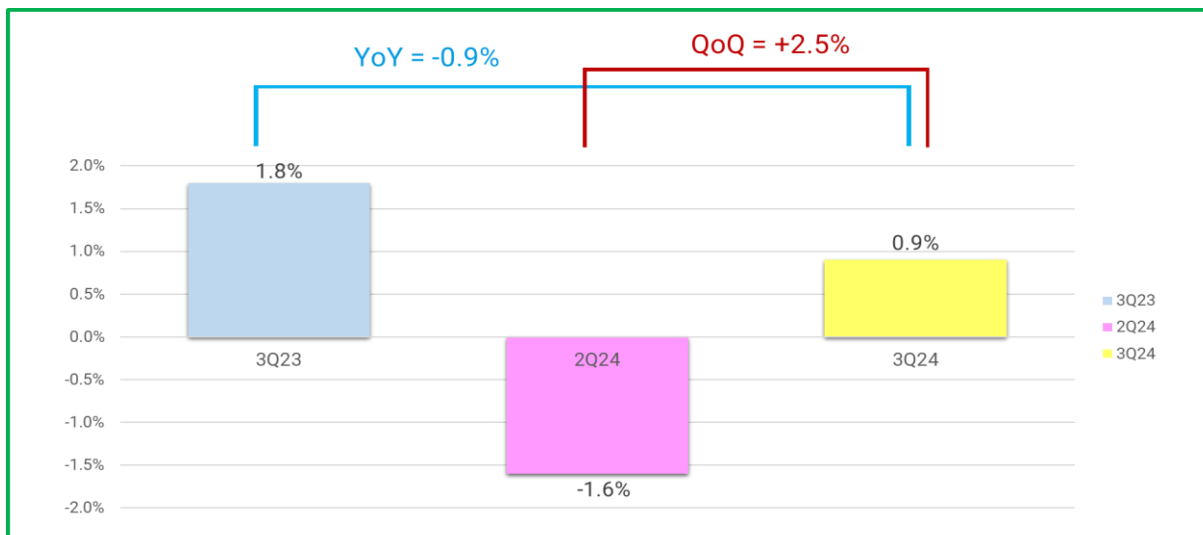
## YTD



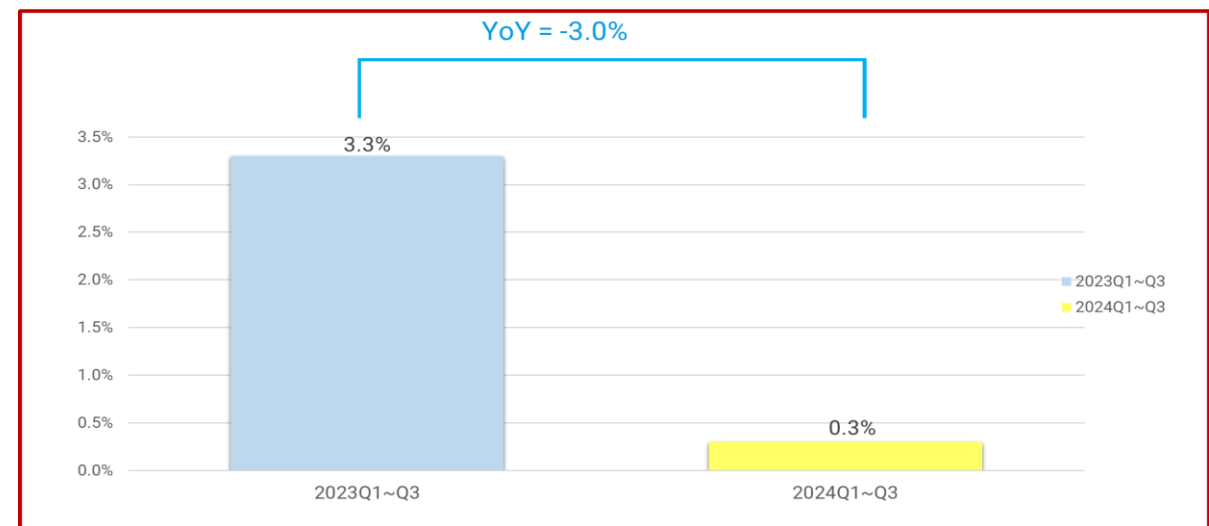
# 合併營業淨利率摘要

單位：%

## Q3單季



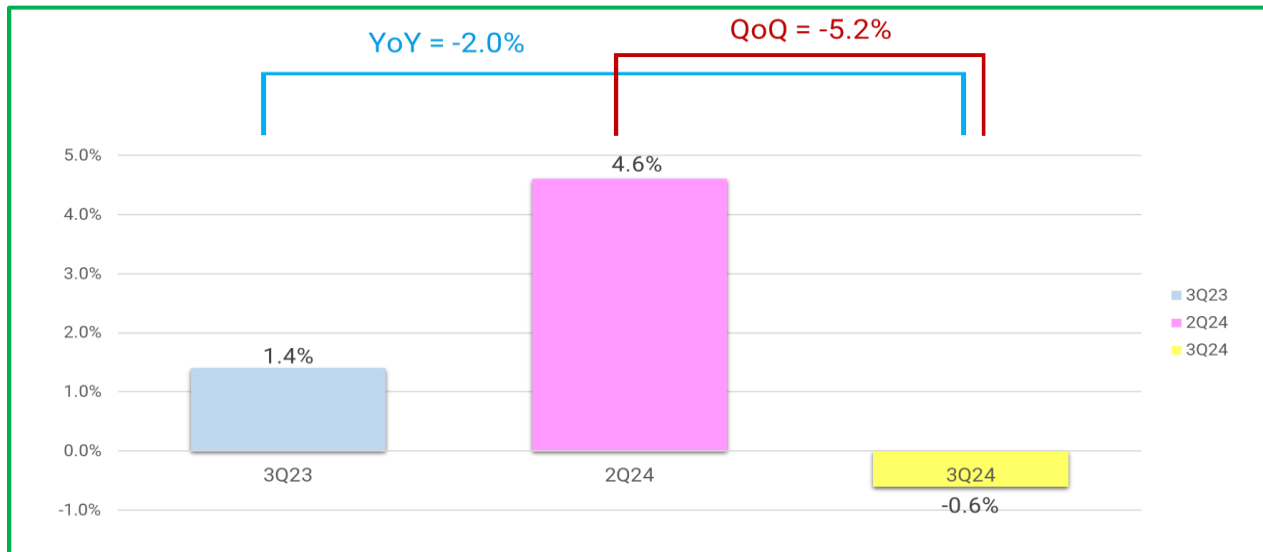
## YTD



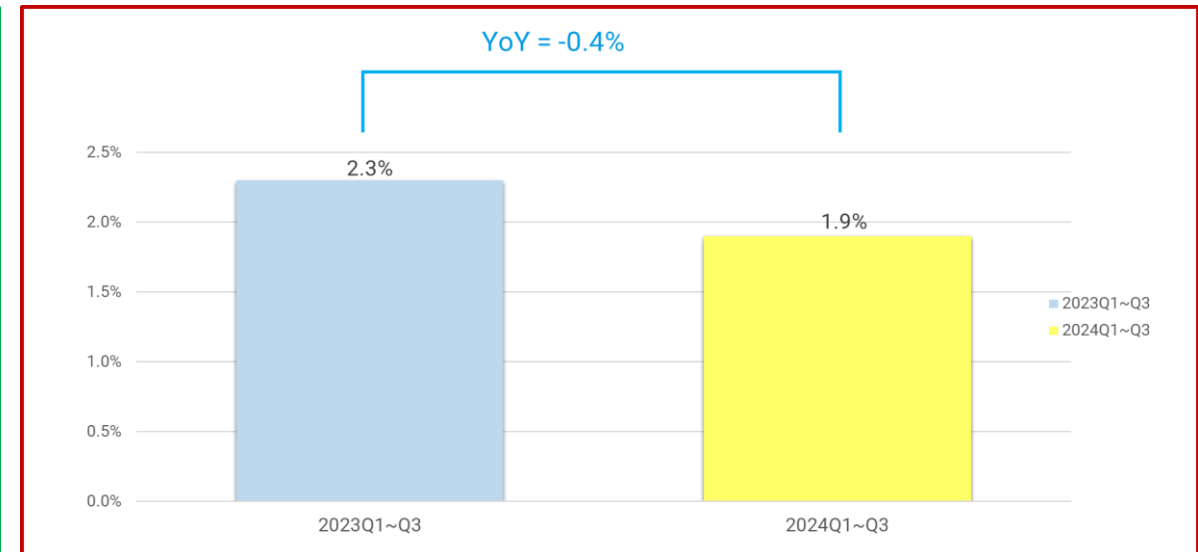
# 合併本期淨利率(母)摘要

單位：%

## Q3單季



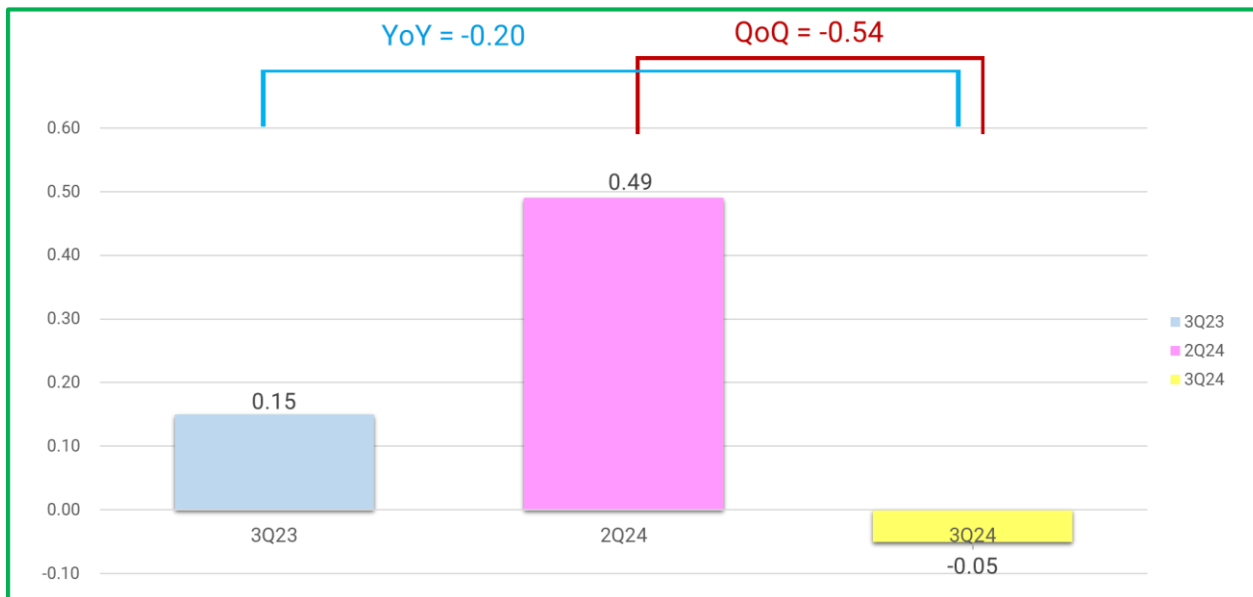
## YTD



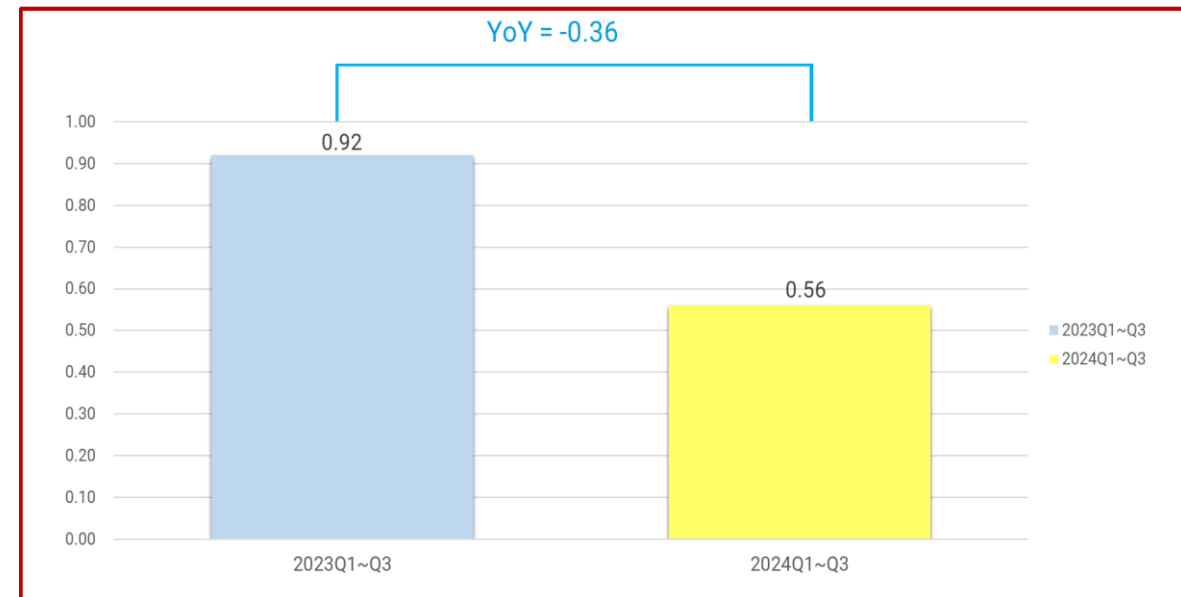
# 合併每股盈餘摘要

單位：新台幣元

## Q3單季



## YTD



# 合併綜合損益表摘要 (Q3)

單位：新台幣百萬元

	3Q 2024		3Q 2023		YoY		2Q 2024		QoQ	
	amt	g %	amt	g %	amt	g %	amt	g %	amt	g %
營業收入淨額	4,951	100%	5,861	100%	(910)	-16%	5,684	100%	(733)	-13%
營業成本	(3,985)		(4,675)		690		(4,760)		775	
營業毛利	966	19.5%	1,187	20.2%	(221)	-19%	925	16.3%	41	4%
營業費用	(920)	-18.6%	(1,082)	-18.5%	162		(1,020)	-17.9%	100	
營業淨利	46	0.9%	105	1.8%	(58)	-56%	(95)	-1.6%	141	149%
營業外(損)益	(61)		18		(79)		462		(523)	
稅前淨利	(15)	-0.3%	123	2.1%	(138)	-112%	367	6.5%	(382)	-104%
本期淨利	(8)	-0.2%	75	1.3%	(83)	-111%	292	5.1%	(300)	-103%
歸屬母公司業主淨利	(28)	-0.6%	83	1.4%	(111)	-134%	263	4.6%	(291)	-111%
每股盈餘(元)	(\$0.05)		\$0.15		(\$0.20)		\$0.49		(\$0.54)	

# 合併綜合損益表摘要 (YTD)

單位：新台幣百萬元

營業收入淨額

營業成本

營業毛利

營業費用

營業淨利(損)

營業外(損)益

稅前淨利(損)

本期淨利(損)

歸屬母公司業主淨利

每股盈餘(虧損)(元)

	2024 Q1~Q3		2023 Q1~Q3		YTD YoY	
	amt	g %	amt	g %	amt	g %
營業收入淨額	15,816	100%	21,476	100%	(5,660)	-26%
營業成本	(12,917)		(17,527)		4,610	
營業毛利	2,899	18.3%	3,949	18.4%	(1,050)	-27%
營業費用	(2,850)	-18.0%	(3,251)	-15.1%	401	
營業淨利(損)	49	0.3%	698	3.3%	(649)	-93%
營業外(損)益	407		(10)		417	
稅前淨利(損)	456	2.9%	688	3.2%	(232)	-34%
本期淨利(損)	363	2.3%	539	2.5%	(176)	-33%
歸屬母公司業主淨利	301	1.9%	496	2.3%	(195)	-39%
每股盈餘(虧損)(元)	\$0.56		\$0.92		(\$0.36)	



# 合併資產負債表摘要

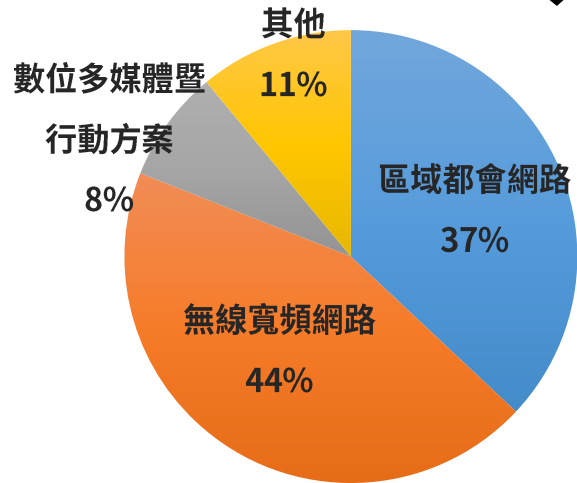
單位：新台幣百萬元

	30-Sep-24		30-Sep-23		YoY	
	amt	g%	amt	g%	amt	g%
現金及約當現金	5,237	22%	3,910	16%	1,327	34%
應收帳款	3,576	15%	4,385	18%	(809)	-18%
存貨	7,233	30%	8,036	33%	(803)	-10%
其他流動資產 (註)	795	3%	1,103	4%	(308)	-28%
非流動資產	7,103	30%	7,232	29%	(129)	-2%
<b>資產總計</b>	<b>23,944</b>	<b>100%</b>	<b>24,666</b>	<b>100%</b>	<b>(722)</b>	<b>-3%</b>
流動負債	9,205	38%	10,380	42%	(1,175)	-11%
非流動負債	1,294	5%	961	4%	333	35%
<b>負債總計</b>	<b>10,499</b>	<b>44%</b>	<b>11,341</b>	<b>46%</b>	<b>(842)</b>	<b>-7%</b>
股本	5,417	23%	5,417	22%	-	-
<b>歸屬母公司股東權益</b>	<b>9,979</b>	<b>42%</b>	<b>10,140</b>	<b>41%</b>	<b>(161)</b>	<b>-2%</b>
<b>非控制權益</b>	<b>3,466</b>	<b>14%</b>	<b>3,185</b>	<b>13%</b>	<b>281</b>	<b>9%</b>
<b>權益總計</b>	<b>13,445</b>	<b>56%</b>	<b>13,325</b>	<b>54%</b>	<b>120</b>	<b>1%</b>

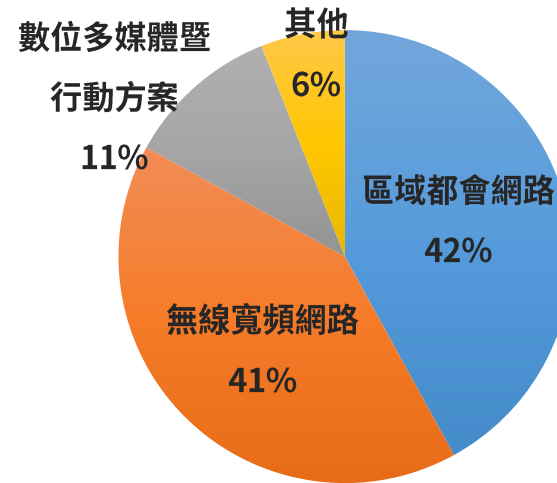
(註)其他流動資產包含原始到期日超過三個月之銀行定期存單：2024/09/30 NT\$0M；2023/09/30 NT\$20M

# 營收比重 \_ 產品別

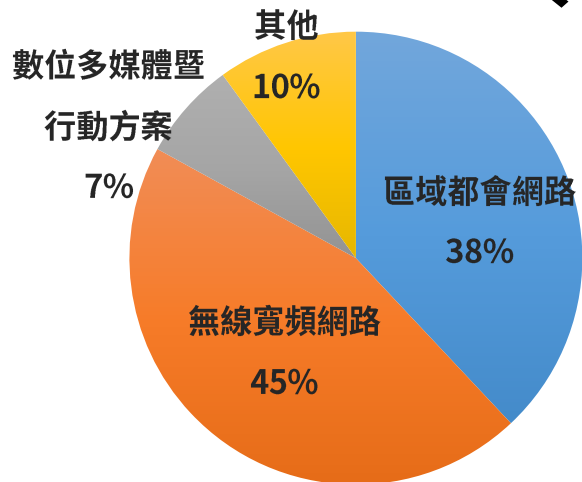
## 2024 Q3



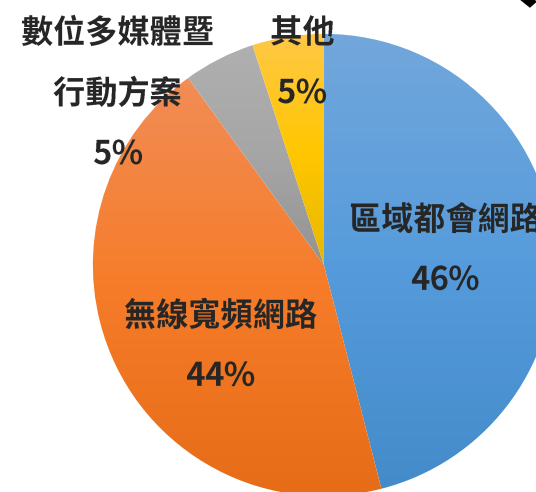
## 2023 Q3



## 2024 Q1~Q3



## 2023 Q1~Q3



# 問答交流



# THANK YOU

copyright © Alpha Networks Inc. All rights reserved