


# 明泰科技 法人說明會

2025/3/3



本簡報及同時發佈之相關訊息內容，除簡報內之歷史資訊外，簡報事項係屬前瞻性說明。前瞻性說明受到風險及不確定性因素影響，可能造成公司實際業績及成果與前瞻性說明有顯著差異。這些風險及不確定性因素包括國際經濟狀況、市場需求變化、商業環境、上下游供應鏈、競爭行為、獲取和開發特殊項目的能力、資金運作能力、消費者變化、商業消費習慣、匯率波動、及其他各種本公司不能完全控制或根本不能控制的風險因素。

1. 公司未來目標與展望
2. 2024年財務報告
3. 產品策略與新市場開發
4. 問答交流

# 公司未來目標 與展望



# 2024 明確分工，強化綜效，追求成長

- **組織調整，增益仲琦電信通路之開發**
- **明泰專業代工，開發新興市場、新客戶**
- **SI 整合，繼續成長**
- **M&A**

# 2025 成長效率轉型

- **Data Center / AI Data Center**
- **仲琦工廠整併完成，有利於營運效益提升**
- **印度新生意，追求經濟規模效應**

# NCG 贏的策略

- 優化交換器、有線寬頻

## 《固本》優化核心事業

- ✓ 提高高階占比，提高毛利
- ✓ 利用原有通路，提供更多產品服務

- AI switch、落地5G 專網，築夢低軌衛星

## 《聚焦創新》創新的產品服務

- ✓ 強化軟體體驗
- ✓ 持續創新硬體產品服務

智慧  
互聯

## 《擴張》擴張出海口

- ✓ 新通路：電信網路垂直市場
- ✓ 新市場：印度、資料中心

## 《追求綜效》

- ✓ 經濟規模以提高競爭力
- ✓ 中央廚房減少重複投資

# 2024年財務報告





# 合併綜合損益表摘要 (YTD)

單位：新台幣百萬元

營業收入淨額

營業成本

營業毛利

營業費用

營業淨利(損)

營業外(損)益

稅前淨利(損)

本期淨利(損)

歸屬母公司業主淨利

每股盈餘(虧損)(元)

	2024		2023		YTD YoY	
	amt	g %	amt	g %	amt	g %
營業收入淨額	21,444	100.0%	28,272	100.0%	(6,828)	-24%
營業成本	(17,514)	81.7%	(23,061)	81.6%	5,547	-24%
營業毛利	3,930	18.3%	5,211	18.4%	(1,281)	-25%
營業費用	(3,822)	-17.8%	(4,382)	-15.5%	560	-13%
營業淨利(損)	108	0.5%	829	2.9%	(721)	-87%
營業外(損)益	407	1.9%	(22)	-0.1%	429	1,950%
稅前淨利(損)	515	2.4%	807	2.8%	(292)	-36%
本期淨利(損)	342	1.6%	640	2.3%	(298)	-47%
歸屬母公司業主淨利	219	1.0%	548	1.9%	(329)	-60%
每股盈餘(虧損)(元)	\$0.40		\$1.01		(\$0.61)	

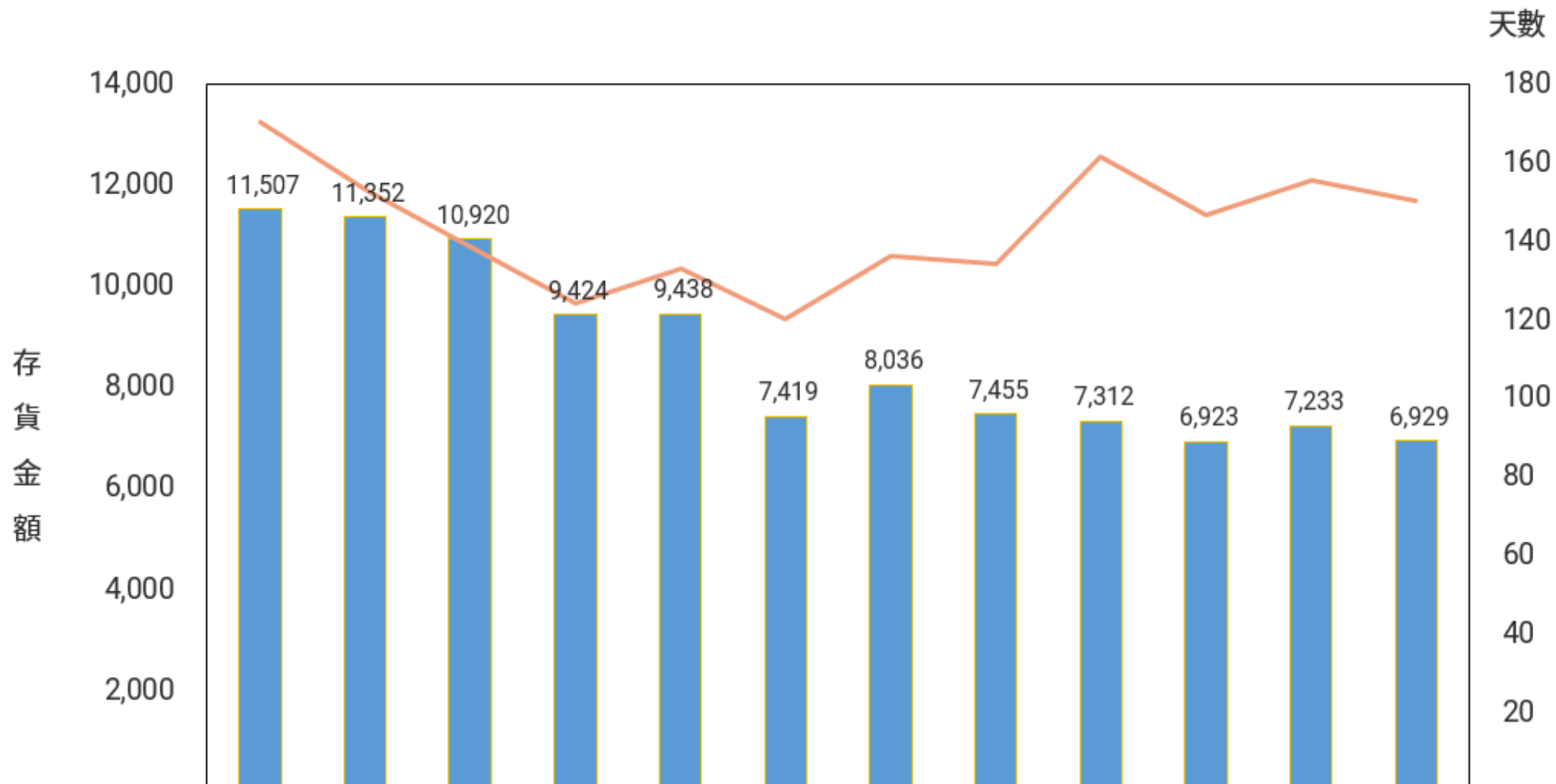
# 合併資產負債表摘要

單位：新台幣百萬元

	31-Dec-24		31-Dec-23		YoY	
	amt	g%	amt	g%	amt	g%
現金及約當現金	3,957	17%	3,201	13%	756	24%
應收帳款	3,971	17%	4,899	21%	(928)	-19%
存貨	6,929	30%	7,455	31%	(526)	-7%
其他流動資產 (註)	847	4%	913	4%	(66)	-7%
非流動資產	7,541	32%	7,331	31%	210	3%
<b>資產總計</b>	<b>23,245</b>	<b>100%</b>	<b>23,799</b>	<b>100%</b>	<b>(554)</b>	<b>-2%</b>
流動負債	8,340	36%	8,762	37%	(422)	-5%
非流動負債	922	4%	1,707	7%	(785)	-46%
<b>負債總計</b>	<b>9,262</b>	<b>40%</b>	<b>10,469</b>	<b>44%</b>	<b>(1,207)</b>	<b>-12%</b>
股本	5,417	23%	5,417	23%	-	-
<b>歸屬母公司股東權益</b>	<b>9,915</b>	<b>43%</b>	<b>10,013</b>	<b>42%</b>	<b>(98)</b>	<b>-1%</b>
<b>非控制權益</b>	<b>4,068</b>	<b>17%</b>	<b>3,317</b>	<b>14%</b>	<b>751</b>	<b>23%</b>

(註)其他流動資產包含原始到期日超過三個月之銀行定期存單：2024/12/31 NT\$73M；2023/12/31 NT\$20M

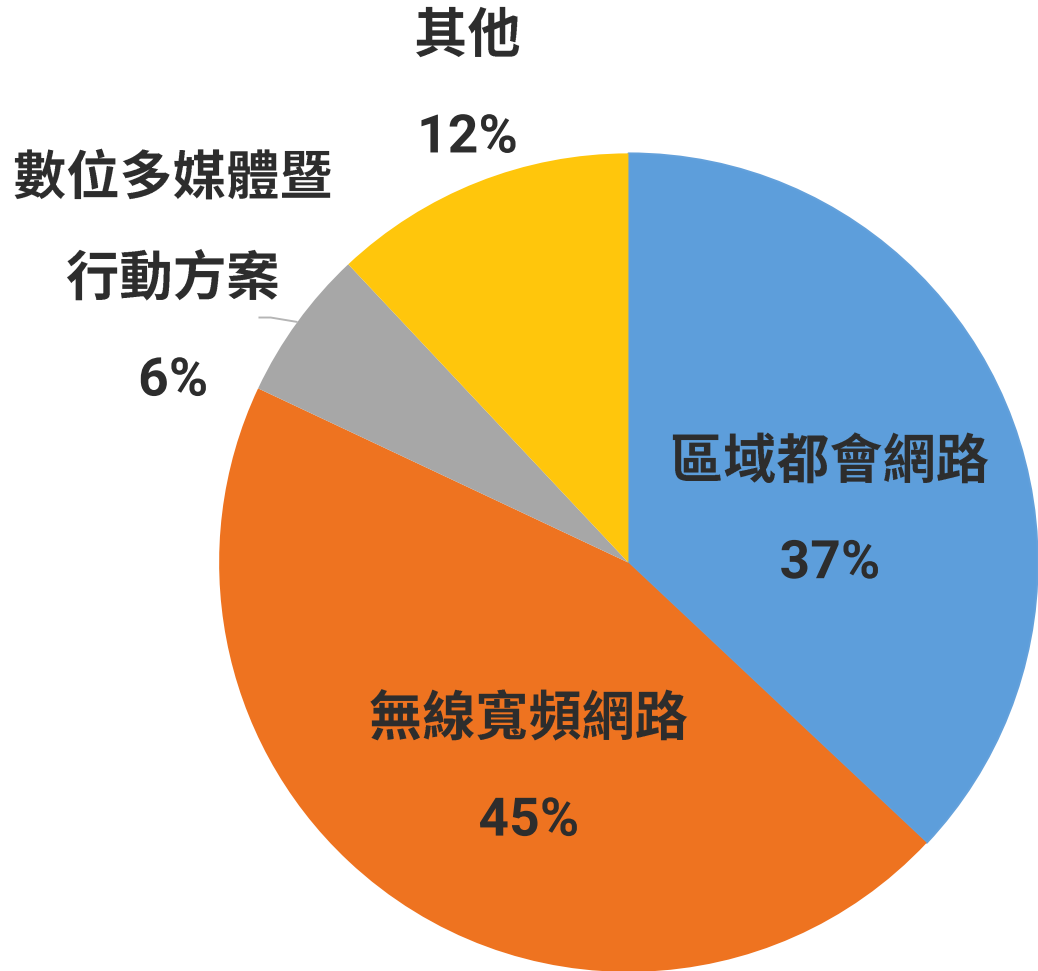
# 存貨金額持續下降



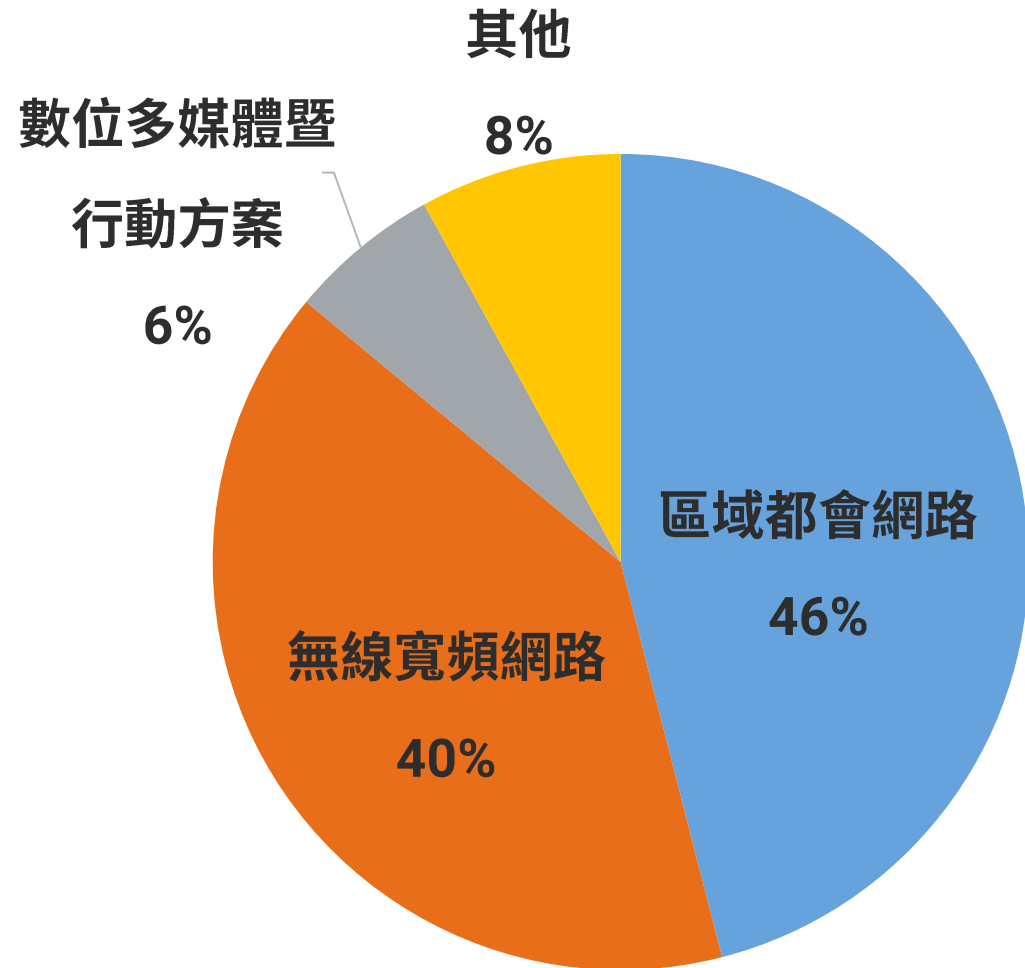
	22'Q1	22'Q2	22'Q3	22'Q4	23'Q1	23'Q2	23'Q3	23'Q4	24'Q1	24'Q2	24'Q3	24'Q4
Inventory amount (NT\$ M)	11,507	11,352	10,920	9,424	9,438	7,419	8,036	7,455	7,312	6,923	7,233	6,929
Turnover (days)	170	153	139	124	133	120	136	134	162	147	155	150

# 營收比重 (YTD) \_ 產品別

## 2024

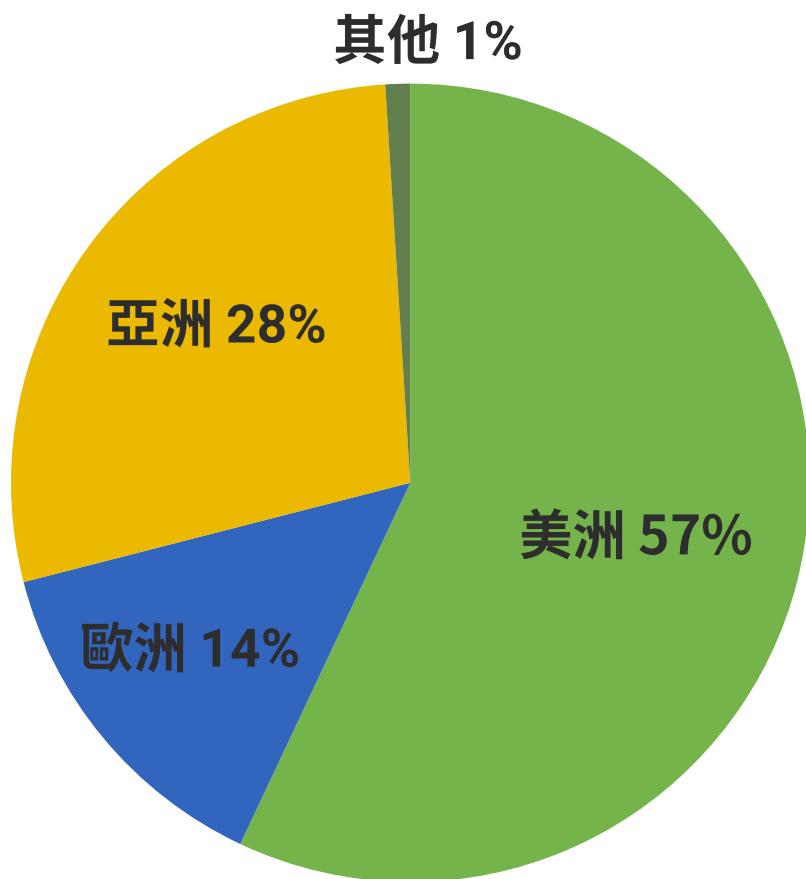


## 2023

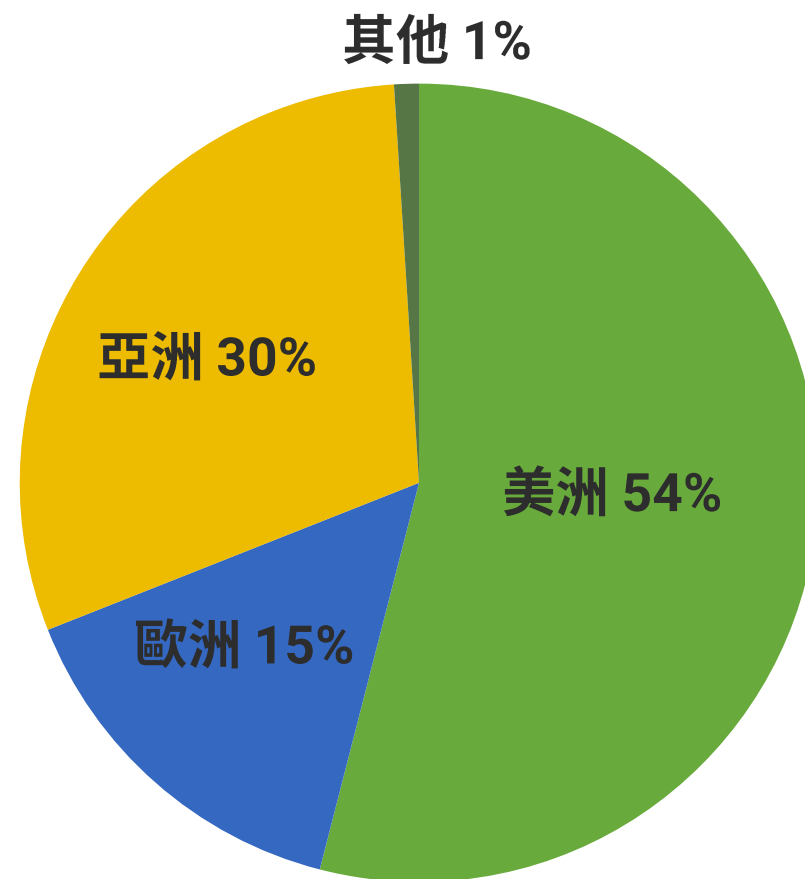


# 營收比重 (YTD) \_ 區域別

## 2024



## 2023



# ALPHA ESG

明泰科技於2024年榮獲第17屆TCSA台灣永續獎兩項大獎肯定，包含『永續綜合績效—績優獎』與『永續報告書—電子資訊製造業第一類 金獎』；榮獲2024年《康健》雜誌第六屆「CHR健康企業公民獎」(大型企業製造組)，顯示明泰在全方位促進員工健康的努力受到認可；榮獲2024年《天下雜誌》「天下人才永續獎」(大型企業製造組)，肯定明泰在人才福祉、健康職場、多元共融、人才成長等六大核心領域的努力，也彰顯了我們致力於成為臺灣最具永續力的人才培育典範。



永續報告書  
金獎



永續綜合績效  
績優獎



CHR健康企業公民獎



天下人才永續獎

# 產品策略與 新市場開發



# 2025 產品策略 / 新市場開發

## 產品策略

- 資料中心成長：
  - 400G交換機放大出貨
  - 800G交換機進入量產
  - 1.6T交換機年底送樣
- 增加企業用交換機新訂單：日本新客戶年底開始出貨
- DOCSIS 4.0客戶專案：送樣測試中，目標Q1北美市場開始帶來營收
- WiFi7相關產品出貨：出貨逐季提升，日本市場Q2開始出貨

## 新市場開發

- 印度市場: 2025Q1進入量產





# 問答交流



**THANK YOU**