

股票代碼：1216

統一企業公司九十六年度年報



本年報相關內容查詢網址
統一企業公司網站：<http://www.uni-president.com.tw>
公開資訊觀測站 <http://mops.tse.com.tw>
刊印日期：中華民國97年4月30日

公司發言人

姓名：羅智先

職稱：總經理

電話：(06)253-2121

E-mail：1040@mail.pec.com.tw

代理發言人

姓名：蘇崇銘、吳旭慧

職稱：副總經理、經理

電話：(02)8786-8899

E-mail：tonysu@mail.pec.com.tw

selina6868@mail.pec.com.tw

股票過戶機構

統一綜合證券股份有限公司 股務代理部

地址：台北市105松山區東興路8號地下一樓

電話：(02)2746-3797

網址：<http://www.pscent.com.tw>

最近年度財務報告簽證會計師

事務所名稱：資誠會計師事務所

會計師姓名：李明憲、林姿妤

地址：高雄市新興區民族二路95號22樓

電話：(07)237-3116

網址：<http://www.pwc.com/tw>

海外有價證券掛牌買賣交易資訊：無

公司網址

<http://www.uni-president.com.tw>

總公司、分公司、業務處、工廠

總公司

地址：台南縣710永康市鹽行中正路301號

電話：(06)253-2121起60線

台北分公司

地址：台北市11073信義區松高路9號23樓

電話：(02)8786-8899

台中分公司、台中業務處

地址：台中市407工業區工業三路7號

電話：(04)359-1158起15線

嘉南業務處

地址：台南縣710永康市鹽行中正路301號

電話：(06)253-2121起60線

高雄業務處

地址：高雄市800新興區七賢一路301號3樓

電話：(07)222-7191起7線

永康總廠

地址：台南縣710永康市鹽行中正路301號

電話：(06)253-2121起60線

新市總廠

地址：台南縣744新市鄉大營村7號

電話：(06)599-1511起33線

台中總廠

地址：台中市407工業區工業三路7號

電話：(04)359-1158起15線

楊梅總廠

地址：桃園縣326楊梅鎮民富路一段301號

電話：(03)478-4143起7線

中壢總廠

地址：桃園縣320中壢市中壢工業區定寧路15號

電話：(03)452-3191起22線

麻豆廠

地址：台南縣721麻豆鎮麻口里麻豆口1-30號

電話：(06)570-4210起4線

瑞芳廠

地址：台北縣224瑞芳鎮瑞濱二路27-3號

電話：(02)2496-9413

新營廠

地址：台南縣730新營市工業街83號

電話：(06)637-1906

永康廠

地址：台南縣710永康工業區經中路1號

電話：(06)233-3248





4 壹、致股東報告書




7 貳、公司簡介

- 8 一、設立日期
- 8 二、公司沿革
- 9 三、經營摘要




11 參、公司治理報告

- 12 一、組織系統
- 15 二、董事、監察人、總經理、副總經理、協理、各部門及分支機構主管資料
- 32 三、公司治理運作情形
- 41 四、會計師公費資訊
- 41 五、更換會計師資訊
- 41 六、公司之董事長、總經理、負責財務或會計事務之經理人，最近一年內曾任職於簽證會計師所屬事務所或其關係企業者
- 42 七、董事、監察人、經理人及持股比例超過百分之十之股東股權移轉及股權質押變動情形
- 44 八、持股比例佔前十名之股東，其相互間之關係資料
- 45 九、公司、公司之董事、監察人、經理人及公司直接或間接控制之事業對同一轉投資事業之持股數與綜合持股比例



49 肆、募資情形

- 50 一、資本及股份
 - 50 (一)股本來源
 - 51 (二)股東結構
 - 52 (三)股權分散情形
 - 53 (四)主要股東名單
 - 53 (五)最近二年度每股市價、淨值、盈餘、股利及相關資料
 - 54 (六)公司股利政策及執行狀況
 - 54 (七)本次股東會擬議之無償配股對公司營業績效及每股盈餘之影響
 - 55 (八)員工分紅及董事、監察人酬勞
 - 55 (九)公司買回本公司股份情形
- 56 二、公司債辦理情形
- 61 三、特別股、海外存託憑證、員工認股權憑證及併購或受讓其他公司股份發行新股之辦理情形
- 61 四、資金運用計劃執行情形



63	伍、營運概況
64	一、業務內容
64	(一)業務範圍
65	(二)產業概況
67	(三)技術及研發概況
70	(四)長、短期業務發展計畫
71	二、市場及產銷概況
71	(一)市場分析
79	(二)主要產品之重要用途及產製過程
83	(三)主要原料之供應狀況
83	(四)最近二年度占進(銷)貨總額百分之十以上之客戶名稱 及其進(銷)貨金額與比例
84	(五)最近二年度生產量值表
85	(六)最近二年度銷售量值表
86	三、人力資源
88	四、勞資關係
90	五、環保支出資訊
91	六、企業社會責任
93	七、重要契約



99	陸、財務概況
100	一、最近五年度簡明資產負債表及損益表
102	二、最近五年度財務分析
104	三、最近年度財務報告之監察人審查報告
105	四、最近年度財務報表及會計師查核報告
105	五、最近年度經會計師查核簽證之母子公司合併財務報表
105	六、公司及其關係企業最近年度及截至年報刊印日止，如有發生財務週轉困難情事，對本公司財務狀況之影響



107	柒、財務狀況及經營結果之檢討分析與風險事項
108	一、財務狀況之檢討與分析
109	二、經營結果之檢討與分析
110	三、現金流量之檢討與分析
111	四、最近年度重大資本支出對財務業務之影響
112	五、最近年度轉投資政策、其獲利或虧損之主要原因、改善計畫及未來一年投資計畫
112	六、風險事項分析評估
115	七、其他重要事項



116	捌、特別記載事項
117	一、關係企業相關資料
156	二、最近年度及截至年報刊印日止，私募有價證券辦理情形
156	三、最近年度及截至年報刊印日止，子公司持有或處分本公司股票情形
156	四、其他必要補充說明事項
156	五、其他揭露事項

壹、致股東報告書

各位股東女士、先生們：

民國96年仍然是充滿挑戰的一年，所幸本公司的經營團隊還是能設法將挑戰轉化為機會，並因此得到豐碩的回報；回顧過去一年的經營成果，在全體同仁的齊心合力下，本公司得以克服種種挑戰，締造令人肯定及鼓舞的經營績效：96年本公司營業額達新台幣460億元，較前一年度增長7.4%，稅後淨利達新台幣110.17億元，較前一年成長205.4%，合併營業額達新台幣2,886億元，並且將中國業務分拆後於香港證交所上市，為統一企業的四十週年劃下美好的驚嘆號！

為打造永續發展的百年基業，需要穩定且一貫的經營策略，我們將持續在「一個核心+四個主軸」（一個核心是指品牌管理，四個主軸則分別是：製造+R&D、通路經營、貿易流通、和策略聯盟與併購）策略的帶領下，貫徹執行以下的經營重點：

一、展現領導企業所應有的訂價能力與管理優勢

國際原油價格持續攀升，接連突破歷史最高價位紀錄，帶動各項原物料及物流成本高漲，這讓本公司更有迫切壓力去捨棄獲利能力偏低的通路、品項與業務項目，並朝著提升附加價值的方向努力拓展，奠立本公司作為領導企業的自主訂價能力。

景氣越差，越能鑒別出企業經營體質的高下。台灣內需消費低迷不振，這反而讓本公司能憑藉過去四十年所建立的可信賴度、良好的品牌聲譽與優越的產品品質，而展現逆勢成長的格局；整體而言，本公司在96年藉由品牌投資、產品組合調整、重新訂價、供應鏈管理效率提升與新通路開發等方式，讓企業的附加價值獲得相當明顯的躍升，經營環境的各種挑戰，對我們來說反而是處處商機可期，能盡情展現領導企業的管理優勢。

二、在台灣市場追求品牌價值與獲利能力極大化

台灣市場的成長展望雖然相對保守，不過台灣仍然是亞洲最富裕、最開放的消費市場之一，本地消費者品味成熟，對於高值、優質產品的需求強勁，對任何一家國際性大企業來說，服務這樣的顧客永遠是值得追求的挑戰。

台灣市場是本公司實踐品牌國際化的最佳起跑市場，在這個成熟、開放的指標性市場中，我們將積極尋求品牌價值的極大化，以穩定可期的營收成長、平衡健康的毛利結構、協調合理的品牌投資、以及持續優化的獲利能力，來建構一個具備可持續性與可複製性的品牌操作架構，並且將這樣的經驗向海外移植，根據當地的需求略做修改、因地制宜，但仍維持本公司一貫的經營格調與獲利能力要求。

三、在亞洲市場追求合理獲利下的高速成長

未來十年間，我們將以台灣為中心，在亞洲「10+6」市場中致力成為區域第一的食品業龍頭，除中國與東南亞兩大已有基礎的市場之外，還將伺機朝印度及東北亞市場擴展，追求全區域、全天候、全客層的高速成長。

展望97年，預期原物料價格的居高不下，將使得新興市場的購買力因貨幣升值、高額貿易順差與資產價格的上揚而持續攀升，富產各項礦物與農作物的東南亞地區，經濟表現將可望更上一層樓。

東南亞市場是本公司業務版圖上非常重要的一塊，作為亞洲的糧倉，擁有龐大食材生產能力的東南亞地區，乃是食品業的兵家必爭之地，未來東南亞將成為中國大陸與印度兩大市場最重要的食品輸入來源，以支應中印兩國的高速工業化；本公司在東南亞的佈局，將有助於建立我們在亞洲的完整「貿易高速公路」體系，進而掌握中國與印度的豐沛商機；本公司在東南亞的大宗食糧業務獲利極為豐厚，正是這個大策略下最佳的見證者。

北京夏季奧運會的舉行，將讓中國成為全球視聽的焦點，本公司將善用作為北京夏季奧運會方便麵獨家贊助廠商的品牌資產，持續在每一個省市建立可穩定成長的扎實營運模式，未來的成長空間依舊無可限量。

面對展望一片光明的經營環境，本公司將充份把握機會，以實踐獲利能力極大化、股東權益優先的首要經營方針，相信將能順利完成97年度銷售目標：大宗食糧1,242仟噸、速食麵類462,000仟包、飲料乳品類116,409仟箱、醬油品類3,288仟打、其他食品類如冷調食品、麵包、肉品等共64仟噸，在今年打一場奧運級的勝仗！

董事長

高 清 愿

總裁

林 蒼 生

副總裁

林 隆 義

總經理

羅 智 先



高 清 愿
董 事 長



林 蒼 生
總 裁



林 隆 義
副 總 裁



羅 智 先
總 經 理

貳、公司簡介

- 8 一、設立日期
- 8 二、公司沿革
- 9 三、經營摘要



一、**設立日期**：民國56年8月25日。

二、**公司沿革**

本公司的發展歷程可分為以下五個階段：

第一階段：創業時期（民國56-62年）

台灣社會狀況逐步進入工業化。統一企業創業，採用無缺點、高效率的大量生產，擴大經濟規模，以符合當時消費之所需。

第二階段：茁壯時期（民國63-71年）

台灣經濟成長快速，人民的購買力大增。統一企業適時地全面開發產品去滿足大眾消費的需求。同時大量地引進與學習國外技術和設備，朝向高質高值的策略運作。

第三階段：集團化時期（民國72~78年）

台灣經濟持續穩定成長，進入商業化與社會多元化時代。統一企業全面投入通路大戰，多角化經營並結合社會需求，使企業持續成長，展開集團化經營模式。

第四階段：國際化時期（民國79-87年）

國民所得（GNP）突破一萬美元，競爭者水準的提升以及國內市場的飽和，使統一企業深刻體認到必須朝國際化發展來突破成長障礙。迨政府政策允許，開始往大陸發展，並在亞太地區幾個新興市場，如印尼、泰國等國展開投資計畫。

第五階段：全球網絡化時期（民國88年至今）

台灣進入網路經濟時期，統一企業藉由網路化經營整合資源，建構集團價值鏈，推動次集團與虛擬群公司運作。同時以精耕品牌模式，建構具有市場導向的營運模式，創造附加價值以滿足消費者需求。

統一企業目前國內外轉投資相關企業已多達二百餘家，經營項目涵括多項民生消費相關的商品與服務，成為一個多角化經營的綜合生活產業集團。在「國際化」與「多角化」兩大策略下，未來統一企業除持續與國際知名企業共同投資合作，以吸收國際化經營的觀念與技術之外，也將藉由大陸與亞洲市場邁向全球，朝向以提供消費者健康快樂「生命價值」的樂活滿足及成為世界最大食品公司之一的目標而努力不懈。

三、經營摘要

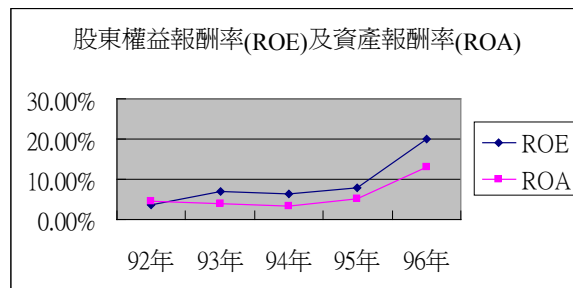
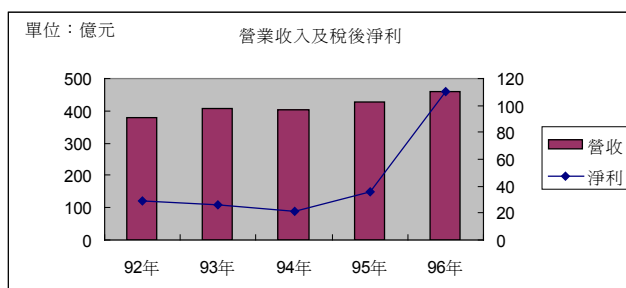
(一)年度損益

單位：新台幣佰萬元

	96年	95年	成長率
1. 合併營業收入	288,592	257,667	12.00%
2. 合併總損益	15,038	6,235	141.19%
3. 營業收入	46,025	42,845	7.42%
4. 營業毛利	10,165	9,971	1.95%
5. 稅前淨利	11,022	3,739	194.78%
6. 稅後淨利	11,017	3,607	205.43%
7. 每股盈餘（元）	3.10	1.01	-
8. 加權平均流通在外股數（仟股）	3,555,373	3,555,373	-

(二)相關比率

	96年	95年	增（減）比率/金額（元）
1. 營業毛利率	22.09%	23.27%	(1.18%)
2. 營業費用率	18.48%	19.57%	(1.09%)
3. 營業淨利率	3.60%	3.71%	(0.11%)
4. 稅後淨利率	23.94%	8.42%	15.52%
5. 資產報酬率（ROA）	13.03%	5.14%	7.89%
6. 股東權益報酬率（ROE）	20.06%	8.00%	12.06%
7. 每一員工營業額（元）	\$9,383	\$8,595	\$788
8. 每一員工淨利額（元）	\$2,246	\$724	\$1,522



參、公司治理 報告

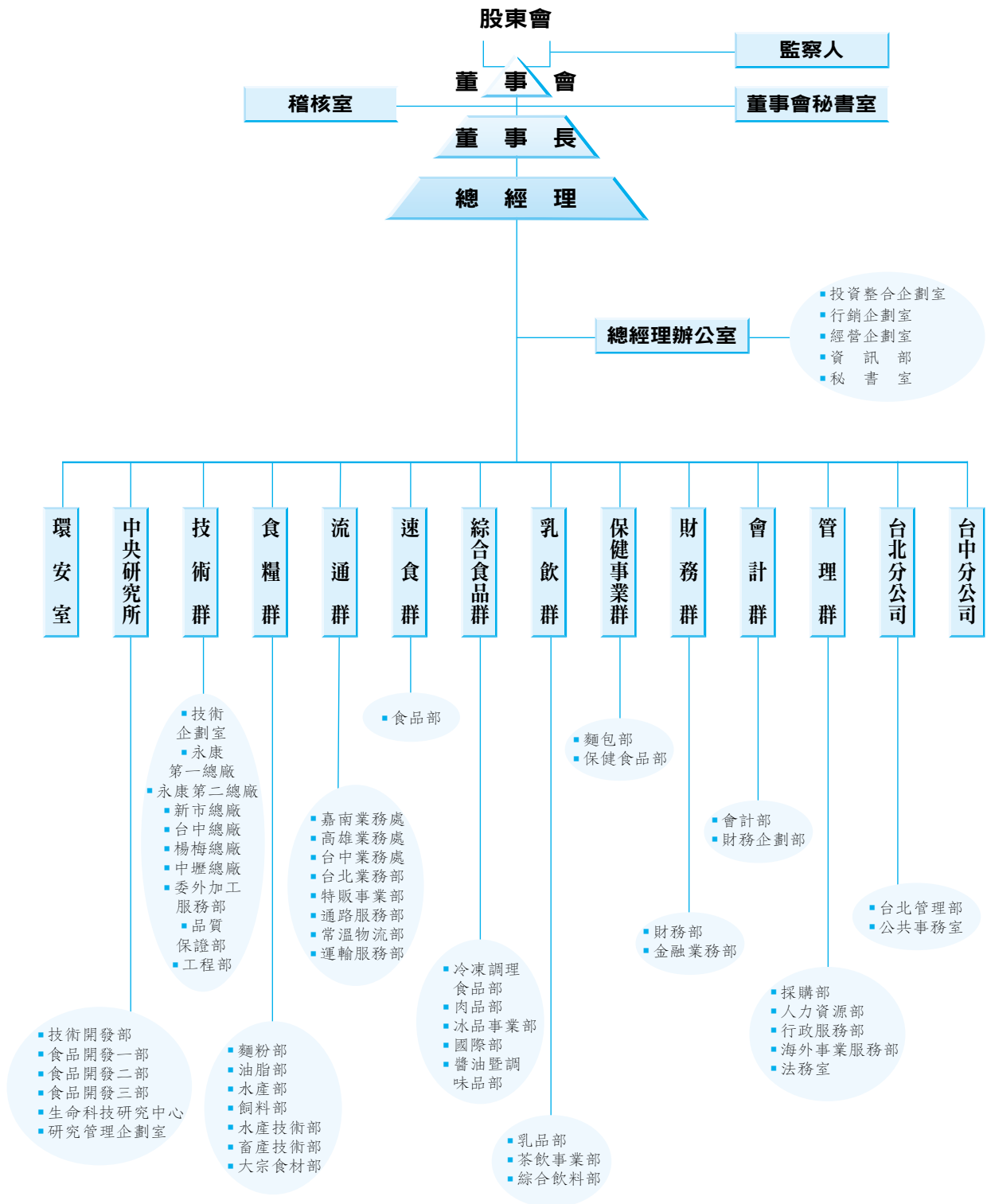
- 12 一、組織系統
- 15 二、董事、監察人、總經理、副總經理、協理、各部門及分支機構主管資料
- 32 三、公司治理運作情形
- 41 四、會計師公費資訊
- 41 五、更換會計師資訊
- 41 六、公司之董事長、總經理、負責財務或會計事務之經理人，最近一年內曾任職於簽證會計師所屬事務所或其關係企業者
- 42 七、董事、監察人、經理人及持股比例超過百分之十之股東股權移轉及股權質押變動情形
- 44 八、持股比例佔前十名之股東，其相互間之關係資料
- 45 九、公司、公司之董事、監察人、經理人及公司直接或間接控制之事業對同一轉投資事業之持股數與綜合持股比例



一、組織系統

(一)組織結構圖

97年4月30日



(二)各主要部門所營業務

部門名稱		所營業務
董事會	董事會秘書室	綜理董事會議事內容之擬訂、資料提供，及負責董事長之秘書工作。
	稽核室	確保內部控制制度能有效率持續運行、強化公司治理、及建立企業風險評估及風險管理機制。
總經理辦公室	投資整合企劃室	國內外投資、併購、合資等專案(含國際法務)之規劃與執行，以及投資、併購或合資後之資產管理、業務整合與資本市場運作。
	行銷企劃室	負責產銷資訊管理、營運分析、市場調查、消費行為研究、商品情報收集、行銷推廣、廣告企劃及行銷專案。
	經營企劃室	負責公司策略發展、業革、教育訓練及網路事業開發等領域之專案企劃與推動工作。
	資訊部	負責公司資訊科技領域之規劃、推動與管制工作。
	秘書室	負責總經理之秘書業務，並協助作內、外部連繫、溝通。
環安室	負責公司安全衛生制度的規劃與管理。	
中央研究所	技術開發部	從事應用微生物、素材應用、營養分析、加工技術等基礎研究。
	食品開發一、二、三部	產品多次元加工及其他新產品之研究開發。
	生命科技研究中心	負責商品企劃開發、臨床推廣應用及研究管理工作進行。
	研究管理企劃室	研究資訊情報收集暨研發科技的投資、評估。
技術群	技術企劃室	負責各廠之生產技術企劃、輔導、稽核及方針、機能管理與e化推動。
	永康、新市、台中、楊梅、中壢總廠	安排生產計畫、掌握生產工程、改善生產作業、維護安全衛生等產品生產製造任務。
	委外加工服務部	負責產品委外生產之廠商稽查與輔導管理。
	品質保證部	負責製造用之原料、物料、成品之檢驗與品質管制。
	工程部	負責全公司生產線工程、電務、土木營繕、機械設備之設計、規劃、監製與修護。
食糧群	麵粉部	麵粉系列產品之開發、生產及行銷。
	油脂部	油脂系列產品之開發、生產及行銷。
	水產部	水產飼料系列產品之開發、生產及行銷。
	飼料部	畜產飼料系列產品之開發、生產及行銷。
	水產技術部	水產飼料配方設計及相關技術資源整合。
	畜產技術部	畜產飼料配方設計及發展畜產相關技術，提供客戶牧場經營資料，提升公司畜產飼料競爭能力。
	大宗食材部	大宗物資相關產品進口及食材的加工、買賣。
流通群	嘉南、高雄、台中業務處及台北業務部	負責一般通路之經營，以及產品推銷、溝通協調與服務。
	特販事業部	負責量販通路之經營，以及產品推銷、溝通協調與服務。
	通路服務部	負責銷售通路之管理與輔導，以俾於強化市場開發及周全的零售點服務工作。
	常溫物流部	負責全公司常溫產品之配銷工作。
	運輸服務部	負責各廠區成品、原料之運輸。

(二)各主要部門所營業務(續)

	部門名稱	所營業務
速食群	食品部	速食麵系列產品之開發、生產及行銷。
綜合食品群	冷凍調理食品部	冷凍調理食品系列產品之開發、生產及行銷。
	肉品部	肉品系列產品之開發、生產及行銷。
	冰品事業部	冰品系列產品之開發、生產及行銷。
	國際部	國外市場開發與貿易，以及代理、行銷國際品牌。
	醬油暨調味品部	醬油、醬品及調味品系列產品之開發、生產及行銷。
乳飲群	乳品部	乳品系列產品之開發、生產及行銷。
	茶飲事業部	茶飲料系列產品之開發、生產及行銷。
	綜合飲料部	綜合飲料系列產品之開發、生產及行銷。
保健事業群	麵包部	麵包系列產品之開發、生產及行銷。
	保健食品部	保健食品系列產品之開發、生產及行銷。
財務群	財務部	負責資金規劃、調度。
	金融業務部	公司、投資公司及集團關係企業融資案之規劃與執行，金融商品開發及利率、外匯等之避險操作。
會計群	會計部	負責全公司交易事項之會計彙整及有關稅務、財產管理、成本計算、財會資訊之提供。
	財務企劃部	公司投資及預算規劃、轉投資管理與輔導及投資人關係之建立。
管理群	採購部	採購業務之策劃與執行、用料預算及存量管制。
	人力資源部	負責全公司人力的招募、任用、培育與發展。
	行政服務部	負責全公司庶務管理與門禁安全。
	海外事業服務部	海外新事業、新市場的開發及後勤的支援。
	法務室	國內之涉訟及法律問題之處理。
台北分公司	台北管理部	辦理台北分公司人事行政、庶務與門禁管理。
	公共事務室	負責公司媒體公關及網路公關服務事宜。
台中分公司		台中分公司內各單位協調與溝通、資源整合、工作督導，以及台中地區的顧客滿意與公關等。

二、董事、監察人、總經理、副總經理、協理、各部門及分支機構主管資料

(一)董事、監察人

1.董事及監察人資料(一)

96年12月31日

職稱	姓名	選(就)任日期	任期(年)	初次選任日期	選任時持有股份		現在持有股數		配偶、未成年子女現在持有股份		主要經(學)歷	目前兼任本公司及其他公司之職務	具配偶或二親等以內關係之其他主管、董事或監察人		
					股數	持股比率(%)	股數	持股比率(%)	股數	持股比率(%)			職稱	姓名	關係
董事 (法人股東)	高權投資 (股)公司	96.06.28	3	76.04.25	143,944,359	4.29	152,581,020	4.29	0	0	-	-	無	無	無
董事長 (法人代表)	高清愿 (註3)	96.6.28	3	56.7.1	100,460	0.00	106,487	0.00	217,050	0.00	統一企業(股)公司總經理 美國林肯大學法學名譽博士、成功大學及中山大學名譽管理學博士	(註9)	董事兼總經理	羅智先	婿
常務董事 (自然人)	鄭高輝	96.6.28	3	56.7.1	20,201,054	0.60	21,413,117	0.60	6,842,127	0.19	台南紡織(股)公司副董事長及總經理 台南高商	(註9)	無	無	無
常務董事 (自然人)	林蒼生	96.6.28	3	69.6.1	29,703,931	0.89	31,486,166	0.89	2,192,418	0.06	統一企業(股)公司總經理 成功大學電機系	(註9)	無	無	無
董事 (法人股東)	泰伯投資 (股)公司	96.6.28	3	75.8.15	24,866,043	0.74	25,948,005	0.73	0	0	-	-	無	無	無
董事 (法人代表)	吳平治 (註4)	96.6.28	3	81.6.1	28,991,756	0.86	29,892,461	0.84	2,324,136	0.07	美國General Bank董事 美國南加州大學化學工程碩士及工業管理碩士	(註9)	無	無	無
董事 (自然人)	劉秀忍	96.6.28	3	72.6.1	52,075,709	1.55	55,200,251	1.55	0	0	美國林肯大學商學榮譽博士	双安有限公司董事及三子投資(股)公司董事長	無	無	無
董事 (自然人)	侯博明	96.6.28	3	81.6.1	87,218,498	2.60	92,451,607	2.60	0	0	台南紡織(股)公司執行副總 文化大學觀光事業系	(註9)	無	無	無
董事 (自然人)	吳英仁	96.6.28	3	81.6.1	4,010,677	0.12	4,231,317	0.12	1,309,240	0.04	統一企業(股)公司副總經理 東海大學經濟系	新和興海洋事業(股)公司及新和興投資(股)公司監察人	無	無	無
董事 (法人股東)	永原投資 (股)公司	96.6.28	3	93.6.25	4,353,287	0.13	4,614,484	0.13	0	0	-	-	無	無	無

職稱	姓名	選(就)任日期	任期(年)	初次選任日期	選任時持有股份		現在持有股數		配偶、未成年子女現在持有股份		主要經(學)歷	目前兼任本公司及其他公司之職務	具配偶或二親等以內關係之其他主管、董事或監察人		
					股數	持股比率(%)	股數	持股比率(%)	股數	持股比率(%)			職稱	姓名	關係
董事 (法人代表)	吳中和 (註5)	96.6.28	3	88.6.1	12,049,600	0.36	12,772,576	0.36	204,704	0.01	輔仁大學化學系	三新紡織(股)公司董事及總經理；台南紡織(股)公司董事	無	無	無
董事 (法人代表)	羅智先 (註6)	96.6.28	3	96.6.28	2,523,598	0.08	2,675,013	0.08	58,293,342	1.64	統一企業(股)公司執行副總 美國加州大學洛杉磯分校企研所	(註9)	董事長	高清愿	岳父
監察人 (自然人)	陳國慶	96.6.28	3	56.7.1	28,464,576	0.85	30,172,450	0.85	0	0	台南紡織(股)公司物料部經理 台北工專紡織工程系	台南紡織(股)公司監察人	經理	陳景星	父子
監察人 (法人股東)	超志投資 (股)公司	96.6.28	3	87.6.1	8,819,997	0.26	9,349,196	0.26	0	0	-	-	無	無	無
監察人 (法人代表)	郭鵬志 (註7)	96.6.28	3	88.5.1	1,805	0.00	1,913	0.00	106,136	0.00	台灣大學土木工程系	智瓊(股)公司董事長	無	無	無
監察人 (自然人)	鄧潤澤	96.6.28	3	90.6.1	3,277,058	0.10	3,473,681	0.10	0	0	美國柏克萊大學管理學碩士	統一證券大中國地區首席代表	無	無	無

註1：董事、監察人利用他人名義持有股份之情形：無。

註2：董事、監察人曾任職於查核簽證會計師事務所或其關係企業者：無。

註3：高權投資(股)公司法人代表。

註4：泰伯投資(股)公司法人代表。

註5：永原投資(股)公司法人代表。

註6：高權投資(股)公司法人代表。

註7：超志投資(股)公司法人代表。

註8：96.10.26侯蘇錦倩董事在任期內轉讓超過選任當時所持有之股份數額二分之一，依公司法規定，其董事資格當然解任。

註9：各董事、監察人目前兼任本公司及其他公司之職務表：

姓名	目前兼任本公司及其他公司之職務
<p>高清愿</p>	<p>董事長：統一超商(股)公司、統一實業(股)公司、大統益(股)公司、統正開發(股)公司、統一國際開發(股)公司、台灣神隆(股)公司、神隆生物科技(股)公司、光大穀物(股)公司、統一開發(股)公司、高權投資(股)公司。</p> <p>常務董事：台南紡織(股)公司、太子建設開發(股)公司。</p> <p>董事：大成工程(股)公司、漢通創業投資(股)公司、統一企業中國控股有限公司、英屬維京群島商統一超商維京控股公司、英屬維京群島商統一超商中國控股公司、統一超商納閩島控股公司、英屬維京群島商統一超商藥妝事業中國控股公司、英屬維京群島商統一超商超市中國控股公司、英屬維京群島商統一超商餐飲事業中國控股公司、Kai Yu (BVI) Investment Co., Ltd.、Global Strategic Investment Inc.、President Energy Development (Cayman Islands) Ltd.、Uni-Home Tech. Corp.、Cayman President Holdings Ltd.。</p>
<p>鄭高輝</p>	<p>董事長：台南紡織(股)公司、南紡建設(股)公司。</p> <p>董事：台灣神隆(股)公司、統一國際開發(股)公司、南台科技大學、耕頂興業(股)公司、全球創業投資(股)公司、神隆生物科技(股)公司、明大企業(股)公司、九福投資(股)公司、統一資產管理(股)公司、統正開發(股)公司。</p>
<p>林蒼生</p>	<p>董事長：統一棒球隊(股)公司、統健實業(股)公司、統懋半導體(股)公司、統一藥品(股)公司、統仁藥品(股)公司、統一星巴克(股)公司、統一速達(股)公司、統一百華(股)公司、統昶行銷(股)公司、統一生命科技(股)公司、統立開發(股)公司、統一客樂得服務(股)公司、開南木業(股)公司、統欣生物科技(股)公司、凱友投資(股)公司、凱南投資(股)公司、統宇投資(股)公司、統碩投資(股)公司、統盛投資(股)公司、統仁實業(股)公司、新疆統一企業食品有限公司、天津統一企業食品有限公司、眉山統一企業有限公司、中山統一企業有限公司、廣州統一企業有限公司、鄭州統一企業有限公司、張家港統清食品有限公司、北京統一飲品有限公司、南昌統一企業有限公司、統一企業(中國)投資有限公司、北京統一食品有限公司、成都統一企業食品有限公司、昆山統一企業食品有限公司、昆明統一企業食品有限公司、武漢統一企業食品有限公司、哈爾濱統一企業有限公司、合肥統一企業有限公司、瀋陽統一企業有限公司、上海統泰食品有限公司、福州統一企業有限公司、上海松江統一企業有限公司、廣州統一健康食品科技有限公司、統一(上海)商貿有限公司、上海統一星巴克咖啡有限公司、President Global Corp.、President Coffee (Cayman) Holdings Ltd.、Presiclerc Ltd.、Uni-President (Vietnam) Co., Ltd.。</p> <p>總裁：統一企業(股)公司。</p> <p>副董事長：統清(股)公司、統萬(股)公司、統寶光電(股)公司。</p> <p>董事：統一超商(股)公司、南聯國際貿易(股)公司、統樂開發事業(股)公司、統上開發建設(股)公司、統一工業(股)公司、家福(股)公司、統一實業(股)公司、大統益(股)公司、統一精工(股)公司、大成工程(股)公司、太子建設開發(股)公司、統一開發(股)公司、統合開發(股)公司、統一渡假村(股)有限公司、統正開發(股)公司、統一國際開發(股)公司、台灣神隆(股)公司、統一東京(股)公司、統一東京小客車租賃(股)公司、開發國際投資(股)公司、統鼎聯合(股)公司、神隆生物科技(股)公司、興能高科技(股)公司、東鼎液化瓦斯興業(股)公司、台灣基因科技(股)公司、觀塘工業專用港(股)公司、康那香企業(股)公司、大統營實業(股)公司、二十一世紀生活事業(股)公司、世華企業(股)公司、統一行銷整合(股)公司、大葉高島屋百貨(股)公司、統一資產管理(股)公司、重慶家樂福商業有限公司、天津福業商業有限公司、昆山統萬微生物科技有限公司、黑龍江省完達山乳業(股)公司、翔鷺實業有限公司、廣州家廣超市有限公司、天津統一工業有限公司、統一企業中國控股有限公司、T&T Supermarket Inc.、Kai Nan (BVI) Investment Co., Ltd.、Uni-President Southeast Asia Holdings Ltd.、President International Trade & Investment (BVI) Corp.、英屬維京群島商統一超商維京控股公司、英屬維京群島商統一超商中國控股公司、統一超商納閩島控股公司、英屬維京群島商統一超商藥妝事業中國控股公司、英屬維京群島商統一超商超市中國控股公司、英屬維京群島商統一超商餐飲事業中國控股公司、統一亞洲控股有限公司、Uni-President Oven Bakery (BVI) Co., Ltd.、President (BVI) International Investment Holdings Ltd.、President Energy Development (Cayman Islands) Ltd.。</p> <p>總經理：凱友投資(股)公司、凱南投資(股)公司。</p>

姓名	目前兼任本公司及其他公司之職務
吳平治	董 事：統一藥品(股)公司、統仁藥品(股)公司、President Global Corp.、Ameripecc Inc.。 總 經 理：President Global Corp.、Ameripecc Inc.。
侯博明	副董事長：台南紡織(股)公司。 常務董事：南帝化學工業(股)公司。 董 事：太子建設開發(股)公司、大成工程(股)公司、南紡建設(股)公司、統樂開發(股)公司、安源資訊(股)公司。 總 經 理：台南紡織(股)公司。
羅智先	董 事 長：統一數網(股)公司、統奕包裝(股)公司、統一武藏野(股)公司、統一夢公園生活事業(股)公司、統一友友旅行社(股)公司、昕亞企業(股)公司、統享企業(股)公司、統舜企業(股)公司、三水健力寶貿易有限公司、統一企業中國控股有限公司、Uni-President (Thailand) Ltd.、Uni-President Foods Corp.、Uni-President (Philippines) Corp.。 副董事長：統一企業(中國)投資有限公司。 董 事：統一超商(股)公司、統一實業(股)公司、統一棒球隊(股)公司、南聯國際貿易(股)公司、統昶行銷(股)公司、統樂開發事業(股)公司、統合開發(股)公司、統一生機開發(股)公司、統正開發(股)公司、德記洋行(股)公司、統一國際開發(股)公司、統義玻璃工業(股)公司、捷盟行銷(股)公司、統清(股)公司、統萬(股)公司、凱友投資(股)公司、凱南投資(股)公司、統宇投資(股)公司、統碩投資(股)公司、統盛投資(股)公司、台灣無印良品(股)公司、統一星巴克(股)公司、統一速邁自販(股)公司、統一證券投資信託(股)公司、光泉牧場(股)公司、光泉食品(股)公司、二十一世紀生活事業(股)公司、廣州統一健康食品科技有限公司、新疆統一企業食品有限公司、北京統一食品有限公司、武漢統一企業食品有限公司、昆山統一企業食品有限公司、昆明統一企業食品有限公司、成都統一企業食品有限公司、眉山統一飼料油脂有限公司、廣州統一企業有限公司、瀋陽統一企業有限公司、張家港統清食品有限公司、青島統一飼料農牧有限公司、哈爾濱統一企業有限公司、合肥統一企業有限公司、上海統泰食品有限公司、昆山統萬微生物科技有限公司、北京統一飲品有限公司、福州統一企業有限公司、南昌統一企業有限公司、統一嘉吉(東莞)飼料蛋白科技有限公司、北京統一麒麟飲料有限公司、統一(上海)商貿有限公司、鄭州統一企業有限公司、今麥郎飲品(北京)有限公司、蘇州統奕包裝有限公司、煙台北方安德利果汁(股)公司、統一國際(香港)有限公司、Uni-President (Vietnam) Co., Ltd.、PT ABC President Enterprises Indonesia、Linkhope Int'l LLC、Cargill President Holdings Pte. Ltd.。 總 經 理：統一企業(股)公司。 監 察 人：高權投資(股)公司。

2.法人股東之主要股東

96年12月31日

法人股東名稱	法人股東之主要股東
泰伯投資(股)公司	吳修齊(2.47%)、吳曾昭美(8.24%)、吳平治(20.60%)、吳平原(20.60%)、吳建德(18.71%)、吳威德(18.71%)、黃素美(8.88%)、成大投資(股)公司(1.41%)、張信雄(0.06%)、吳清美(0.06%)
高權投資(股)公司	高清愿(1.48%)、高賴環(15.86%)、高秀玲(59.87%)、羅智先(20.09%)、林翰迪(0.98%)、高茲伊(0.58%)、高正賢(0.37%)、高正榮(0.19%)、高旗政(0.19%)、高春成(0.01%)
永原投資(股)公司	吳俊傑(0.70%)、吳王琴(0.70%)、吳中正(23.80%)、吳中堅(23.80%)、吳滿惠(8.50%)、吳寶惠(8.50%)、吳中和(26.35%)、陳美香(3.40%)、黃愛桂(3.40%)、財團法人台南縣私立吳俊傑慈善公益基金會(0.85%)
超志投資(股)公司	郭許仙女(1.67%)、郭鵬志(1.31%)、張綺芬(2.51%)、林盈妝(2.51%)、郭靜蓉(57.18%)、郭鴻志(29.85%)、郭正毅(2.27%)、郭正鈞(2.27%)、郭玉瑩(0.21%)、郭韋鈺(0.21%)

3.法人股東之主要股東為法人股東者其主要股東

法人名稱	法人之主要股東
成大投資(股)公司	吳修齊(1.01%)、吳曾昭美(1.01%)、吳平治(22.73%)、吳平原(22.73%)、吳威德(22.73%)、吳建德(22.73%)、黃素美(1.01%)、吳淑女(1.01%)、洪瓊惠(1.01%)、吳清美(0.5%)

法人名稱	基金會之主要成員
財團法人台南縣私立吳俊傑慈善公益基金會	高清愿(0%)、吳崇綸(0%)、吳滿惠(0%)、吳中堅(0%)、吳寶惠(0%)、吳中和(0%)、孫隆混(0%)、林添茂(0%)、吳豐山(0%)、顏炳煌(0%)

4.董事及監察人資料（二）

姓名	條件	是否具有五年以上工作經驗 及下列專業資格			符合獨立性情形(註)										兼任其 他公開 發行公 司獨立 董事家 數
		商務、法務、 財務、會 計或公司業 務所須相關 科系之公私 立大專院校 講師以上	法官、檢察官、 律師、會計師或 其他與公司業務 所需之國家考試 及格領有證書之 專門職業及技術 人員	商務、法 務、財 務、會 計或公 司業 務所須 之工作 經驗	1	2	3	4	5	6	7	8	9	10	
高權投資(股)公司 代表人：高清愿			✓	✓		✓							✓		0
鄭高輝			✓	✓		✓	✓	✓				✓	✓	✓	0
林蒼生			✓			✓	✓	✓				✓	✓	✓	0
泰伯投資(股)公司 代表人：吳平治			✓			✓	✓	✓			✓	✓	✓		0
劉秀忍			✓	✓			✓	✓				✓	✓	✓	0
侯博明			✓	✓				✓				✓	✓	✓	0
吳英仁			✓	✓		✓	✓	✓	✓	✓	✓	✓	✓	✓	0
永原投資(股)公司 代表人：吳中和			✓	✓		✓	✓	✓				✓	✓		0
高權投資(股)公司 代表人：羅智先			✓										✓		0
陳國賡			✓	✓		✓	✓	✓	✓	✓	✓	✓	✓	✓	0
超志投資(股)公司 代表人：郭鵬志			✓	✓		✓	✓	✓	✓	✓	✓	✓	✓		0
鄧潤澤			✓	✓		✓	✓	✓	✓	✓	✓	✓	✓	✓	0

註：各董事、監察人於選任前二年及任職期間符合下述各條件者，請於各條件代號下方空格中打“✓”。

1. 非為公司或其關係企業之受僱人。
2. 非公司或其關係企業之董事、監察人(但如為公司或其母公司、公司直接及間接持有表決權之股份超過百分之五十之子公司之獨立董事者，不在此限)。
3. 非本人及其配偶、未成年子女或以他人名義持有公司已發行股份總額百分之一以上或持股前十名之自然人股東。
4. 非前三款所列人員之配偶、二親等以內親屬或五親等以內直系血親親屬。
5. 非直接持有公司已發行股份總額百分之五以上法人股東之董事、監察人或受僱人，或持股前五名法人股東之董事、監察人或受僱人。
6. 非與公司有財務或業務往來之特定公司或機構之董事（理事）、監察人（監事）、經理人或持股百分之五以上股東。
7. 非為公司或關係企業提供商務、法務、財務、會計等服務或諮詢之專業人士、獨資、合夥、公司或機構之企業主、合夥人、董事（理事）、監察人（監事）、經理人及其配偶。
8. 未與其他董事間具有配偶或二親等以內之親屬關係。
9. 未有公司法第30條各款情事之一。
10. 未有公司法第27條規定以政府、法人或其代表人當選。

(二)總經理、副總經理、協理、各部門及分支機構主管資料

96年12月31日

職稱	姓名	選(就)任日期	持有股份		配偶、未成年子女持有股份		主要經(學)歷 (註2)	目前兼任其他公司之職務	具配偶或二親等以內關係之經理人		
			股數(股)	持股比率(%)	股數(股)	持股比率(%)			職稱	姓名	關係
集團總裁	林蒼生	92.07.01	31,486,166	0.89	2,192,418	0.06	統一企業(股)公司總經理 成功大學電機系	(註4)	無	無	無
集團副總裁	林隆義	96.06.28	1,096,276	0.03	929,657	0.03	統一企業(股)公司總經理 成功大學會統系	(註4)	無	無	無
總經理	羅智先	96.06.28	2,675,013	0.08	58,293,342	1.64	統一企業(股)公司執行副總 美國加州大學洛杉磯分校企研所	(註4)	董事長	高清愿	岳父
副總經理	鐘慶宗	91.03.01	8,319	0.00	25,295	0.00	東吳大學經濟系	(註4)	無	無	無
副總經理	顏博榮	91.03.01	408,075	0.01	0	0.00	淡水工商專校工商管理科	(註4)	無	無	無
副總經理	李華揚	91.03.01	0	0.00	64,809	0.00	日本東北大學農學研究所	(註4)	無	無	無
副總經理	楊文隆	94.01.01	0	0.00	0	0.00	中興大學社會系	(註4)	無	無	無
副總經理	謝志鵬	94.01.01	0	0.00	0	0.00	中興大學經濟系	(註4)	無	無	無
協理	吳進嵩	86.04.08	0	0.00	0	0.00	美國奧克拉荷馬大學企研所	(註4)	無	無	無
協理	陳乾璋	89.02.01	0	0.00	3,380	0.00	文化大學農藝系	(註4)	無	無	無
協理 (財務主管)	蘇崇銘 (註3)	89.08.01	0	0.00	0	0.00	美國愛荷華州立大學企研所	(註4)	無	無	無
協理 (會計主管)	殷建禮 (註3)	90.12.01	142,240	0.00	22,510	0.00	中興大學會計系	(註4)	無	無	無
協理	楊福山	91.03.01	171,462	0.00	46,397	0.00	中興大學化學系	(註4)	無	無	無
協理	李鴻彬	91.03.01	0	0.00	0	0.00	輔仁大學經濟系	(註4)	無	無	無
協理	盧榮宏	92.05.01	0	0.00	1,467	0.00	中興大學食品化工系	(註4)	無	無	無
協理	池內千尋	93.10.18	0	0.00	0	0.00	日本獸醫畜產大學食品工業系	無	無	無	無
協理	余穎昌	94.01.01	0	0.00	36,898	0.00	淡江大學企管系	(註4)	無	無	無
協理	王瑞陞	94.01.01	0	0.00	1,380	0.00	東吳大學企管系	(註4)	無	無	無
協理	黃瑞典	94.01.01	29,680	0.00	0	0.00	高雄第一科技大學行銷與流通 管理研究所碩士	(註4)	無	無	無
協理	曾啟智	96.06.28	0	0.00	0	0.00	中興大學食品化工系	無	無	無	無
協理	黃春煌	96.06.28	0	0.00	0	0.00	政治大學銀行系	(註4)	無	無	無

註1：主要經理人利用他人名義持有股份之情形：無。

註2：主要經理人曾任職於查核簽證會計師事務所或其關係企業者：無。

註3：97.4.16本公司第十四屆第七次董事會通過，蘇崇銘協理和殷建禮協理升任為副總經理。

註4：各經理人目前兼任其他公司之職務表：

姓名	目前兼任其他公司之職務
林蒼生	<p>董事長：統一棒球隊(股)公司、統健實業(股)公司、統懋半導體(股)公司、統一藥品(股)公司、統仁藥品(股)公司、統一星巴克(股)公司、統一速達(股)公司、統一百華(股)公司、統昶行銷(股)公司、統一生命科技(股)公司、統立開發(股)公司、統一客樂得服務(股)公司、開南木業(股)公司、統欣生物科技(股)公司、凱友投資(股)公司、凱南投資(股)公司、統宇投資(股)公司、統碩投資(股)公司、統盛投資(股)公司、統仁實業(股)公司、新疆統一企業食品有限公司、天津統一企業食品有限公司、眉山統一企業有限公司、中山統一企業有限公司、廣州統一企業有限公司、鄭州統一企業有限公司、張家港統清食品有限公司、北京統一飲品有限公司、南昌統一企業有限公司、統一企業(中國)投資有限公司、北京統一食品有限公司、成都統一企業食品有限公司、昆山統一企業食品有限公司、昆明統一企業食品有限公司、武漢統一企業食品有限公司、哈爾濱統一企業有限公司、合肥統一企業有限公司、瀋陽統一企業有限公司、上海統泰食品有限公司、福州統一企業有限公司、上海松江統一企業有限公司、廣州統一健康食品科技有限公司、統一(上海)商貿有限公司、上海統一星巴克咖啡有限公司、President Global Corp.、President Coffee (Cayman) Holdings Ltd.、Presiclerc Ltd.、Uni-President (Vietnam) Co., Ltd.。</p> <p>副董事長：統清(股)公司、統萬(股)公司、統寶光電(股)公司。</p> <p>董事：統一超商(股)公司、南聯國際貿易(股)公司、統樂開發事業(股)公司、統上開發建設(股)公司、統一工業(股)公司、家福(股)公司、統一實業(股)公司、大統益(股)公司、統一精工(股)公司、大成工程(股)公司、太子建設開發(股)公司、統一開發(股)公司、統合開發(股)公司、統一渡假村(股)有限公司、統正開發(股)公司、統一國際開發(股)公司、台灣神隆(股)公司、統一東京(股)公司、統一東京小客車租賃(股)公司、開發國際投資(股)公司、統鼎聯合(股)公司、神隆生物科技(股)公司、興能高科技(股)公司、東鼎液化瓦斯興業(股)公司、台灣基因科技(股)公司、觀塘工業專用港(股)公司、康那香企業(股)公司、大統營實業(股)公司、二十一世紀生活事業(股)公司、世華企業(股)公司、統一行銷整合(股)公司、大葉高島屋百貨(股)公司、統一資產管理(股)公司、重慶家樂福商業有限公司、天津福業商業有限公司、昆山統萬微生物科技有限公司、黑龍江省完達山乳業(股)公司、翔鷺實業有限公司、廣州家廣超市有限公司、天津統一工業有限公司、統一企業中國控股有限公司、T&T Supermarket Inc.、Kai Nan (BVI) Investment Co., Ltd、Uni-President Southeast Asia Holdings Ltd.、President International Trade & Investment (BVI) Corp.、英屬維京群島商統一超商維京控股公司、英屬維京群島商統一超商中國控股公司、統一超商納閩島控股公司、英屬維京群島商統一超商藥妝事業中國控股公司、英屬維京群島商統一超商超市中國控股公司、英屬維京群島商統一超商餐飲事業中國控股公司、統一亞洲控股有限公司、Uni-President Oven Bakery (BVI) Co., Ltd.、President (BVI) International Investment Holdings Ltd.、President Energy Development (Cayman Islands) Ltd.。</p> <p>總經理：凱友投資(股)公司、凱南投資(股)公司。</p>

姓名	目前兼任其他公司之職務
林隆義	<p>董事長：統義玻璃工業(股)公司、統一生機開發(股)公司、青島統一飼料農牧有限公司。</p> <p>副董事長：Uni-President (Vietnam) Co., Ltd.、統一企業(中國)投資有限公司。</p> <p>董事：統一超商(股)公司、統一實業(股)公司、南聯國際貿易(股)公司、統樂開發事業(股)公司、統一棒球隊(股)公司、統上開發建設(股)公司、捷盟行銷(股)公司、統清(股)公司、統一精工(股)公司、太子建設開發(股)公司、大成工程(股)公司、統懋半導體(股)公司、統合開發(股)公司、統一渡假村(股)公司、統一東京(股)公司、統一東京小客車租賃(股)公司、統萬(股)公司、凱友投資(股)公司、統正開發(股)公司、統一國際開發(股)公司、坤基創業投資(股)公司、凱南投資(股)公司、統一速達(股)公司、統一開發(股)公司、統一聖娜多堡(股)公司、統宇投資(股)公司、統碩投資(股)公司、統盛投資(股)公司、統鼎聯合(股)公司、大統營實業(股)公司、二十一世紀生活事業(股)公司、統一生活事業(股)公司、開南木業(股)公司、統一企業中國控股有限公司、新疆統一企業食品有限公司、北京統一食品有限公司、天津統一企業食品有限公司、眉山統一飼料油脂有限公司、中山統一企業有限公司、廣州統一企業有限公司、鄭州統一企業有限公司、張家港統清食品有限公司、北京統一飲品有限公司、南昌統一企業有限公司、成都統一企業食品有限公司、昆山統一企業食品有限公司、昆明統一企業食品有限公司、武漢統一企業食品有限公司、哈爾濱統一企業有限公司、合肥統一企業有限公司、瀋陽統一企業有限公司、福州統一企業有限公司、上海松江統一企業有限公司、天津福業商業有限公司、廣州統一健康食品科技有限公司、統一康是美商業連鎖(深圳)有限公司、Outlook Investment Pte Ltd.、President Energy Develop.(Cayman Islands) Ltd.。</p> <p>監察人：家福(股)公司、長陽開發(股)公司、台灣家樂福(股)公司、萬通票券金融(股)公司、台灣神隆(股)公司、神隆生物科技(股)公司、統一客樂得服務(股)公司、統立開發(股)公司、統一工業(股)公司、天津統一工業有限公司。</p>
羅智先	<p>董事長：統一數網(股)公司、統奕包裝(股)公司、統一武藏野(股)公司、統一夢公園生活事業(股)公司、統一友友旅行社(股)公司、昕亞企業(股)公司、統享企業(股)公司、統舜企業(股)公司、三水健力寶貿易有限公司、統一企業中國控股有限公司、Uni-President (Thailand) Ltd.、Uni-President Foods Corp.、Uni-President (Philippines) Corp.。</p> <p>副董事長：統一企業(中國)投資有限公司。</p> <p>董事：統一超商(股)公司、統一實業(股)公司、統一棒球隊(股)公司、南聯國際貿易(股)公司、統昶行銷(股)公司、統樂開發事業(股)公司、統合開發(股)公司、統一生機開發(股)公司、統正開發(股)公司、德記洋行(股)公司、統一國際開發(股)公司、統義玻璃工業(股)公司、捷盟行銷(股)公司、統清(股)公司、統萬(股)公司、凱友投資(股)公司、凱南投資(股)公司、統宇投資(股)公司、統碩投資(股)公司、統盛投資(股)公司、台灣無印良品(股)公司、統一星巴克(股)公司、統一速邁自販(股)公司、統一證券投資信託(股)公司、光泉牧場(股)公司、光泉食品(股)公司、二十一世紀生活事業(股)公司、廣州統一健康食品科技有限公司、新疆統一企業食品有限公司、北京統一食品有限公司、武漢統一企業食品有限公司、昆山統一企業食品有限公司、昆明統一企業食品有限公司、成都統一企業食品有限公司、眉山統一飼料油脂有限公司、廣州統一企業有限公司、瀋陽統一企業有限公司、張家港統清食品有限公司、青島統一飼料農牧有限公司、哈爾濱統一企業有限公司、合肥統一企業有限公司、上海統泰食品有限公司、昆山統萬微生物科技有限公司、北京統一飲品有限公司、福州統一企業有限公司、南昌統一企業有限公司、統一嘉吉(東莞)飼料蛋白科技有限公司、北京統一麒麟飲料有限公司、統一(上海)商貿有限公司、鄭州統一企業有限公司、今麥郎飲品(北京)有限公司、蘇州統奕包裝有限公司、煙台北方安德利果汁(股)公司、統一國際(香港)有限公司、Uni-President (Vietnam) Co., Ltd.、PT ABC President Enterprises Indonesia、Linkhope Int'l LLC、Cargill President Holdings Pte. Ltd.。</p> <p>監察人：高權投資(股)公司。</p>

姓名	目前兼任其他公司之職務
鍾慶宗	<p>董事長：統一期貨(股)公司。</p> <p>董事：萬通票券金融(股)公司、統一證券投資信託(股)公司、統一國際開發(股)公司、興能高科技(股)公司。</p> <p>監察人：漢通創業投資(股)公司。</p>
顏博榮	<p>董事長：統祥企業(股)公司、統鉅企業(股)公司。</p> <p>董事：酒匯國際(股)公司、會統企業(股)公司、堃富(股)公司、超統企業(股)公司、懷仁國際(股)公司、南聯國際貿易(股)公司、統圓事業(股)公司、統昂企業(股)公司、世華企業(股)公司。</p>
李華揚	<p>董事：統健實業(股)公司、統一藥品(股)公司、統仁藥品(股)公司、統一國際開發(股)公司、統一生機開發(股)公司、統一聖娜多堡(股)公司、統欣生物科技(股)公司、President ScinoPharm Technology Co., Ltd.、新疆統神科技有限公司、神隆(昆山)生化科技有限公司、武漢統一聖娜多堡烘焙有限公司。</p>
楊文隆	<p>董事長：統一速邁自販(股)公司、統昂企業(股)公司。</p> <p>董事：統一超商(股)公司、德記洋行(股)公司、統一棒球隊(股)公司、統一國際開發(股)公司、統澧企業(股)公司、茂統(股)公司、統鳳企業(股)公司、統一企業(中國)投資有限公司、Uni-President (Thailand) Ltd.、Uni-President Marketing Co., Ltd.、Uni-President (Vietnam) Co., Ltd.、PT ABC President Enterprises Indonesia、Saigon Beverages Joint Stock Company。</p> <p>監察人：統一實業(股)公司、愿泰企業(股)公司、統義食品(股)公司、啟強(股)公司。</p>
謝志鵬	<p>董事長：統冠生活事業(股)公司、統駿國際(股)公司、統一福記(青島)食品有限公司、Cargill President Holdings Pte Ltd.、統一嘉吉(東莞)飼料蛋白科技有限公司。</p> <p>董事：統一綜合證券(股)公司、統清(股)公司、統一國際開發(股)公司、統奕包裝(股)公司、統一棒球隊(股)公司、三統萬福(青島)食品有限公司、大連北良物流管理顧問有限公司、天津統一企業食品有限公司、眉山統一飼料油脂有限公司、中山統一企業有限公司、張家港統清食品有限公司、統一企業(中國)投資有限公司、青島統一飼料農牧有限公司、上海松江統一企業有限公司、蘇州統奕包裝有限公司、PCSC (Vietnam) Supermarket Ltd.、Uni-President (Vietnam) Co., Ltd.、Uni-President (Philippines) Corp.、Uni-President Foods Corp.、President Energy Development (Cayman Islands) Ltd.、PT. ABC President Enterprises Indonesia。</p> <p>監察人：大統益(股)公司。</p>
吳進嵩	<p>董事長：信統企業(股)公司。</p> <p>董事：統鉅企業(股)公司。</p> <p>獨立董事：翰林出版事業(股)公司。</p>
陳乾璋	<p>董事長：統先(股)公司、苗統食品(股)公司。</p> <p>董事：統冠生活事業(股)公司、統圓事業(股)公司、發統企業(股)公司。</p>
蘇崇銘	<p>董事：統一國際開發(股)公司、統一企業中國控股有限公司。</p> <p>監察人：萬通票券金融(股)公司、南聯國際貿易(股)公司、統一數網(股)公司、統一東京(股)公司、統一東京小客車租賃(股)公司。</p>
殷建禮	<p>董事：萬通票券金融(股)公司。</p> <p>監察人：統一超商(股)公司、統樂開發事業(股)公司、統上開發建設(股)公司、統健實業(股)公司、統懋半導體(股)公司、統奕包裝(股)公司、統一武藏野(股)公司、統一證券投資信託(股)公司、凱友投資(股)公司、統合開發(股)公司、統一渡假村(股)公司、統正開發(股)公司、統一國際開發(股)公司、統一生機開發(股)公司、統一夢公園生活事業(股)公司、統一生命科技(股)公司、德記洋行(股)公司、凱南投資(股)公司、統清(股)公司、統萬(股)公司、統義玻璃工業(股)公司、統欣生物科技(股)公司、統一速邁自販(股)公司、二十一世紀生活事業(股)公司、統一友友旅行社(股)公司、開南木業(股)公司、統泓媒體(股)公司、統一資產管理(股)公司、冰原藝術(股)公司。</p>

姓名	目前兼任其他公司之職務
楊福山	董事：統一生機開發(股)公司、統一武藏野(股)公司、二十一世紀生活事業(股)公司、Uni-President (Vietnam) Co., Ltd.。
李鴻彬	董事：統泓媒體(股)公司、統一棒球隊(股)公司、統一夢公園生活事業(股)公司、統一友友旅行社(股)公司、統一國際(香港)有限公司。 總經理：統一夢公園生活事業(股)公司。
盧榮宏	董事：統懋半導體(股)公司、統義玻璃工業(股)公司、統奕包裝(股)公司、統一武藏野(股)公司、Uni-President (Thailand) Ltd.、Uni-President (Vietnam) Co., Ltd.、President Energy Development (Cayman Islands) Ltd.。
余穎昌	董事長：統圓事業(股)公司。 董事：銓陞企業(股)公司。 總經理：統圓事業(股)公司。
王瑞陞	董事長：統凰企業(股)公司、統茗茶業(股)公司、統蓮企業(股)公司。 副董事長：昆山統萬微生物科技有限公司。 董事：統萬(股)公司、統先(股)公司。 監察人：惠盛企業(股)公司、統喆(股)公司。
黃瑞典	董事長：成旺(股)公司。 董事：統昶行銷(股)公司、統一友友旅行社(股)公司、統昂企業(股)公司、統祥(股)公司、Uni-President (Thailand) Ltd.。 監察人：堃富(股)公司、晨揚食品(股)公司、震遠企業(股)公司。
黃春煌	董事長：統一佳佳(股)公司。 董事：統一國際開發(股)公司。

(三)董事、監察人、總經理及副總經理之酬金

1.董事之酬金

職 稱	姓 名	董事酬金						A、B及C等三項 總額占稅後 純益之比例 (註10)	
		報酬(A) (註2)		盈餘分配 之酬勞(B) (註3)		業務執行費用(C) (註4)		本公司	合併報 表內所 有公司 (註7)
		本公司	合併報 表內所 有公司 (註7)	本公司	合併報 表內所 有公司 (註7)	本公司	合併報 表內所 有公司 (註7)		
董事法人股東	高權投資(股)公司	5,903	26,168	155,300	164,257	9,971	12,011	1.55%	1.35%
董事長	高清愿(註1)								
常務董事	鄭高輝								
常務董事兼總裁	林蒼生								
董事法人股東	泰伯投資(股)公司								
董事	吳平治(註1)								
董事	劉秀忍								
董事	侯博明								
董事	吳英仁								
董事法人股東	永原投資(股)公司								
董事	吳中和(註1)								
董事	侯蘇錦倩(註11)								
董事兼總經理	羅智先(註1)								

酬金級距表

給付本公司各個 董事酬金級距	董事姓名			
	前三項酬金總額(A+B+C)		前五項酬金總額(A+B+C+D+E)	
	本公司(註8)	所有轉投資事業 (註9)	本公司(註8)	所有轉投資事業 (註9)
低於2,000,000元	吳平治、吳中和、 羅智先(註1)	吳平治、吳中和(註1)	吳平治、吳中和(註1)	吳中和(註1)
2,000,000元(含)~ 5,000,000元		羅智先(註1)	羅智先(註1)	
5,000,000元(含)~ 10,000,000元	高清愿(註1)		高清愿(註1)	吳平治、羅智先(註1)
10,000,000元(含)~ 15,000,000元	泰伯投資(股)公司、劉秀忍、 侯博明、吳英仁、永原投 資(股)公司、侯蘇錦倩	劉秀忍、吳英仁、侯蘇錦倩	泰伯投資(股)公司、劉秀忍、 侯博明、吳英仁、永原投 資(股)公司、侯蘇錦倩	劉秀忍、吳英仁、侯蘇錦倩
15,000,000元(含)~ 30,000,000元	鄭高輝、林蒼生	鄭高輝、林蒼生、泰伯投資 (股)公司、侯博明、永原投資 (股)公司	鄭高輝、林蒼生	高清愿(註1)、鄭高輝、 侯博明、泰伯投資(股)公司 、永原投資(股)公司
30,000,000元(含)~ 50,000,000元	高權投資(股)公司	高權投資(股)公司、 高清愿(註1)	高權投資(股)公司	高權投資(股)公司、 林蒼生
50,000,000元(含)~ 100,000,000元				
100,000,000元以上				

單位：新台幣仟元

兼任員工領取相關酬金								A、B、C、D及E等五項總額占稅後純益之比例(註10)		有無領取來自子公司以外轉投資事業酬金
薪資、獎金及特支費等(D)(註5)		盈餘分配員工紅利(E)(註6)				員工認股權憑證得認購股數(F)				
本公司	合併報表內所有公司(註7)	本公司		合併報表內所有公司(註6)		本公司	合併報表內所有公司(註7)	本公司	合併報表內所有公司(註7)	
		現金紅利金額	股票紅利金額	現金紅利金額	股票紅利金額					
9,188	17,420	2,652	0	2,652	0	0	0	1.66%	1.48%	14,284

註1：高清愿先生及羅智先先生為高權投資(股)公司法人代表；吳平治先生為泰伯投資(股)公司法人代表；吳中和先生為永原投資(股)公司法人代表。

註2：係指96年度董事之報酬(包括董事薪資、職務加給、退職退休金、離職金、各種獎金、獎勵金等等)。

註3：係填列97年度董事會決議96年度盈餘分配擬配發之董事酬勞金額。

註4：係指96年度董事之相關業務執行費用(包括車馬費、特支費、各種津貼、宿舍、配車等實物提供等等)。本公司高董事長配有轎車二部(台南、台北各一部)，係公司向統一東京(股)公司租賃，年租金為2,211仟元，並配有司機1名，給付相關報酬為752仟元。

註5：係指96年度董事兼任員工所領取包括薪資、職務加給、退職退休金、離職金、各種獎金、獎勵金、車馬費、特支費、各種津貼、宿舍、配車等實物提供等等。本公司林總裁配有轎車二部(台南、台北各一部)，係公司向統一東京(股)公司租賃，年租金約為1,971仟元，並配有司機一名，給付相關報酬為740仟元。本公司羅總經理配有轎車一部，係公司向統一東京(股)公司租賃，年租金約為610仟元，並配有司機一名，給付相關報酬為809仟元。

註6：係填列97年度董事會決議96年度盈餘分配擬配發之員工紅利金額。

註7：係揭露合併報表內所有公司(包括本公司)給付本公司董事各項酬金之總額。

註8：係揭露本公司給付每位董事各項酬金總額於各級距之姓名。

註9：係揭露所有轉投資事業公司(包括本公司)給付本公司每位董事各項酬金總額於各級距之姓名。

註10：依96年度稅後純益11,016,987仟元及合併稅後純益15,037,668仟元計算。

註11：96.10.26侯蘇錦偉董事在任期內轉讓超過選任當時所持有之股份數額二分之一，依公司法規定，其董事資格當然解任。

2.監察人之酬金

單位：新台幣仟元

職稱	姓名	監察人酬金						A、B及C等三項總額		有無領取來自子公司以外轉投資事業酬金
		報酬(A) (註2)		盈餘分配之酬勞(B) (註3)		業務執行費用(C) (註4)		占稅後純益之比例 (註8)		
		本公司	合併報表內 所有公司 (註5)	本公司	合併報表內 所有公司 (註5)	本公司	合併報表內 所有公司 (註5)	本公司	合併報表內 所有公司 (註5)	
監察人	陳國廣									
監察人 法人股東	超志投資 (股)公司	0	0	43,006	43,006	720	720	0.40%	0.29%	3,425
監察人	郭鵬志 (註1)									
監察人	鄧潤澤									

酬金級距表

給付本公司各個監察人酬金級距	監察人姓名	
	前三項酬金總額(A+B+C)	
	本公司(註6)	所有轉投資事業(註7)
低於2,000,000元	郭鵬志(註1)	郭鵬志(註1)
2,000,000元(含)~5,000,000元		
5,000,000元(含)~10,000,000元		
10,000,000元(含)~15,000,000元	陳國廣、超志投資(股)公司	陳國廣、超志投資(股)公司
15,000,000元(含)~30,000,000元	鄧潤澤	鄧潤澤
30,000,000元(含)~50,000,000元		
50,000,000元(含)~100,000,000元		
100,000,000元以上		

註1：郭鵬志先生為超志投資(股)公司法人代表。

註2：係指96年度監察人之報酬(包括監察人薪資、職務加給、退職退休金、離職金、各種獎金、獎勵金等等)。

註3：係填列97年度董事會決議96年度盈餘分配擬配發之監察人酬勞金額。

註4：係指96年度給付監察人之相關業務執行費用(包括車馬費、特支費、各種津貼、宿舍、配車等實物提供等等)。

註5：係揭露合併報表內所有公司(包括本公司)給付本公司監察人各項酬金之總額。

註6：係揭露本公司給付每位監察人各項酬金總額於各級距之姓名。

註7：係揭露所有轉投資事業公司(包括本公司)給付本公司每位監察人各項酬金總額於各級距之姓名。

註8：依96年度稅後純益11,016,987仟元及合併稅後純益15,037,668仟元計算。

3.總經理及副總經理之酬金

單位：新台幣仟元

職稱	姓名	薪資(A) (註1)		獎金及 特支費等等(B) (註2)		盈餘分配之員工紅利金額(C) (註3)				A、B及C等三項 總額占稅後純益之 比例(註8)		取得員工認股 權憑證數額 (註4)		有無領 取來自 子公司 以外轉 投資事 業酬金 (註9)
		本 公 司	合併報表內 所有公司 (註5)	本 公 司	合併報表內 所有公司 (註5)	本公司		合併報表內 所有公司 (註5)		本 公 司	合併報表內 所有公司 (註5)	本 公 司	合併報表內 所有公司 (註5)	
						現金紅 利金額	股票紅 利金額	現金紅 利金額	股票紅 利金額					
集團總裁	林蒼生													
集團副總裁	林隆義													
總經理	羅智先													
副總經理	鐘慶宗	19,957	19,957	7,630	7,630	7,635	0	7,635	0	0.32%	0.23%	0	0	2,230
副總經理	顏博榮													
副總經理	李華揚													
副總經理	楊文隆													
副總經理	謝志鵬													

酬金級距表

給付本公司各個總經理及 副總經理酬金級距	總經理及副總經理姓名	
	本公司(註6)	所有轉投資事業(註7)
低於2,000,000元		
2,000,000元(含)~5,000,000元	羅智先、鐘慶宗、顏博榮、 李華揚、楊文隆、謝志鵬	羅智先、鐘慶宗、顏博榮、 李華揚、楊文隆、謝志鵬
5,000,000元(含)~10,000,000元	林蒼生、林隆義	林蒼生、林隆義
10,000,000元(含)~15,000,000元		
15,000,000元(含)~30,000,000元		
30,000,000元(含)~50,000,000元		
50,000,000元(含)~100,000,000元		
100,000,000元以上		

註1：係填列96年度總裁、副總裁、總經理及副總經理薪資、職務加給、退職退休金、離職金。

註2：係填列96年度總裁、副總裁、總經理及副總經理各種獎金、獎勵金、車馬費、特支費、各種津貼、宿舍、配車等實物提供及其他報酬金額。本公司林總裁配有轎車二部(台南、台北各一部)，係公司向統一東京(股)公司租賃，年租金約為1,971仟元，並配有司機一名，給付相關報酬為740仟元。本公司林副總裁配有轎車二部(台南、台北各一部)，係公司向統一東京(股)公司租賃，年租金約為1,269仟元，並配有司機一名，給付相關報酬為827仟元。本公司羅總經理配有轎車一部，係公司向統一東京(股)公司租賃，年租金約為610仟元，並配有司機一名，給付相關報酬為809仟元。5名副總經理均各自配有轎車一部，係公司向統一東京(股)公司租賃，年租金共計1,809仟元，另給付司機之相關報酬共計1,589仟元。

註3：係填列97年度董事會決議96年度盈餘分配擬配發之總裁、副總裁、總經理及副總經理之員工紅利金額(含股票紅利及現金紅利)。

註4：係指截至年報刊印日止總裁、副總裁、總經理及副總經理取得員工認股權憑證得認購股數(不包括已執行部分)。

註5：係揭露合併報表內所有公司(包括本公司)給付本公司總裁、副總裁、總經理及副總經理各項酬金之總額。

註6：係揭露本公司給付總裁、副總裁、總經理及副總經理各項酬金總額於各級距之姓名。

註7：係揭露所有轉投資事業公司(包括本公司)給付本公司總裁、副總裁、總經理及副總經理各項酬金總額於各級距之姓名。

註8：依96年度稅後純益11,016,987仟元及合併稅後純益15,037,668仟元計算。

註9：本欄填列公司總裁、副總裁、總經理及副總經理領取來自子公司以外轉投資事業相關酬金。

4.配發員工紅利之經理人姓名及配發情形

單位：新台幣仟元

	職稱	姓名	股票紅利金額	現金紅利金額	總計	總額占稅後純益 之比例
經理人	集團總裁	林蒼生	0	15,382	15,382	0.14%
	集團副總裁	林隆義				
	總經理	羅智先				
	副總經理	李華揚				
	副總經理	顏博榮				
	副總經理	鐘慶宗				
	副總經理	楊文隆				
	副總經理	謝志鵬				
	協理	陳乾璋				
	協理	楊福山				
	協理	李鴻彬				
	協理	吳進嵩				
	協理(財務主管)	蘇崇銘				
	協理(會計主管)	殷建禮				
	協理	盧榮宏				
	協理	池內千尋				
	協理	余穎昌				
	協理	王瑞陞				
	協理	黃瑞典				
	協理	曾啟智				
協理	黃春煌					

(四)分別比較說明本公司及合併報表所有公司於最近二年度支付本公司董事、監察人、總經理及副總經理酬金總額佔稅後純益比例之分析並說明給付酬金之政策、標準與組合、訂定酬金之程序及與經營績效之關聯性

1. 最近二年度支付酬金分析

單位：新台幣仟元

職 稱	95年度			96年度		
	酬金總額 (註1)	稅後純益 (註2)	酬金總額佔稅 後純益之比例	酬金總額 (註1)	稅後純益 (註2)	酬金總額佔稅 後純益之比例
董 事	124,236	6,234,548	1.99%	222,508	15,037,668	1.48%
監察人	20,615	6,234,548	0.33%	43,726	15,037,668	0.29%
總裁、副總裁、總經理及副總經理(註3)	28,914	6,234,548	0.46%	35,222	15,037,668	0.23%

註1：合併報表內所有公司(包括本公司)給付本公司董事、監察人、總裁、副總裁、總經理及副總經理各項酬金之總額。

註2：依96年度合併稅後純益15,037,668仟元及95年度合併稅後純益6,234,548仟元計算。

註3：本公司於96年新設副總裁職位，由原總經理林隆義先生升任，原執行副總羅智先先生升任為總經理。

2. 給付酬金政策、標準與組合、訂定酬金之程序及與經營績效之關聯性

- (1)本公司董事、監察人執行本公司業務時，公司得支給報酬，其報酬依其對公司營運參與之程度及貢獻之價值，依通常水準給付之。如公司有盈餘時，另依公司章程第三十五條之規定分配酬勞。
- (2)本公司總裁、副總裁、總經理及副總經理秉承董事會之命令處理公司業務。該委任、解任及報酬依公司章程第三十一條之規定，授權董事會議定之。給付酬金標準視個人績效表現與對公司整體營運貢獻度，並參酌市場水準給付訂定之。
- (3)本公司酬金政策，是依據個人的能力，對公司的貢獻度，績效表現，及所任職位之市場價值來決定，與經營績效之關聯性成正相關。整體的薪酬組合，主要包含基本薪資、獎金、福利等三部分。而酬金給付的標準，基本薪資是依照員工所擔任職位的市場行情核敘、獎金則是連結員工、部門目標達成或公司經營績效來發給；關於福利設計，則以符合法令的規定，並兼顧員工的需要，來設計員工可共享的福利措施。

三、公司治理運作情形

(一)董事會運作情形資訊

96年度董事會開會8次，董事、監察人出席情形如下：

職稱	姓名	實際出席(列)席次數	委託出席次數	實際出席(列)席率	備註
董事長	高權投資(股)公司 代表人：高清愿	6	0	100%	
常務董事	鄭高輝	6	0	100%	
常務董事	林蒼生	6	0	100%	
董事	泰伯投資(股)公司 代表人：吳平治	0	6	0	
董事	劉秀忍	2	4	33.33%	
董事	侯博明	5	1	83.33%	
董事	吳英仁	4	2	66.67%	
董事	永原投資(股)公司 代表人：吳中和	5	1	83.33%	
董事	高權投資(股)公司 代表人：羅智先	6	0	100%	
董事	侯蘇錦倩	2	2	50%	轉讓股份超過 選任當時所持 1/2, 96/10/26 當然解任
監察人	陳國慶	5	1	83.33%	
監察人	超志投資(股)公司 代表人：郭鵬志	5	1	83.33%	
監察人	鄧潤澤	3	3	50%	

其他應記載事項：

- 一、證交法第14條之3所列事項暨其他經獨立董事反對或保留意見且有紀錄或書面聲明之董事會議決事項：不適用，本公司無獨立董事。
- 二、董事對利害關係議案迴避之執行情形：
 1. 本公司已訂有「董事會議事辦法」，該辦法第十六條規定董事對於會議事項有下列情事之一者，不得加入討論及表決並不得代理其他董事行使其表決權：
 - (1)與其自身或其代表之法人有利害關係，致有害於公司利益之虞。
 - (2)董事認應自行迴避。
 2. 本公司於召開董事會時，由司儀宣讀該辦法第十六條董事之利益迴避制度。
 3. 96年度及截至年報刊印日止，本公司並無董事對利害關係人之議案發生。
- 三、當年度及最近年度加強董事會職能之目標（例如設立審計委員會、提昇資訊透明度等）與執行情形評估：
 1. 97.2.5第十四屆第6次董事會，依證交所97.1.15函轉金管會「公開發行公司董事會議事辦法」修正條文辦理，提案通過修正本公司「董事會議事法」，並提報股東會。
 2. 96年重新改版設計公司網站，並強化投資人關係功能，提昇資訊透明度。

(二)審計委員會運作情形資訊：不適用，公司目前並未設置審計委員會。



(三)公司治理運作情形及其與上市上櫃公司治理實務守則差異情形及原因

項 目	運 作 情 形	與上市上櫃公司治理實務守則 差異情形及原因
<p>一、公司股權結構及股東權益</p> <p>(一)公司處理股東建議或糾紛等問題之方式</p> <p>(二)公司掌握實際控制公司之主要股東及主要股東之最終控制者名單之情形</p> <p>(三)公司建立與關係企業風險控管機制及防火牆之方式</p>	<p>本公司除委由股務代理機構代為處理外，並設有發言人、公共事務室、投資人關係及股務專責人員處理相關業務。</p> <p>本公司依據股務代理之股東名冊掌握主要股東及其最終控制者，並定期申報董監事及經理人股權異動情形。</p> <p>本公司與關係企業間之關係人交易管理、背書保證、資金貸與等皆訂有辦法加以控管，另依金管會「公開發行公司建立內部控制制度處理準則」，訂有「對子公司監理與管理」作業，落實對子公司風險控管機制。</p>	<p>符合「上市上櫃公司治理實務守則」規定。</p> <p>符合「上市上櫃公司治理實務守則」規定。</p> <p>符合「上市上櫃公司治理實務守則」規定。</p>
<p>二、董事會之組成及職責</p> <p>(一)公司設置獨立董事之情形</p> <p>(二)定期評估簽證會計師獨立性之情形</p>	<p>本公司尚未設置獨立董事。</p> <p>本公司會計部一年一次自行評估簽證會計師之獨立性，並將結果提報董事會。經本公司會計部評估資誠會計師事務所李明憲會計師、林姿妤會計師及王偉臣會計師，皆符合本公司獨立性評估標準，足堪擔任本公司簽證會計師。</p>	<p>本公司雖未設置獨立董事，但已就經營發展規模及主要股東持股情形，衡酌實務運作之需要，決定適當董事席次。歷年董事會運作均依照法令、公司章程規定及股東會決議行使職權，而董事及法人董事代表普遍具備執行職務所需之知識、技能及素養，故認為尚無設立獨立董事之絕對必要。</p> <p>符合「上市上櫃公司治理實務守則」規定。</p>
<p>三、監察人之組成及職責</p> <p>(一)公司設置獨立監察人之情形</p> <p>(二)監察人與公司之員工及股東溝通之情形</p>	<p>本公司尚未設置獨立監察人。</p> <p>本公司監察人可透過發言人、工會、股東會等與員工及股東溝通。</p>	<p>本公司目前之監察人席次係依公司法設置，且能獨立行使監察人之責。如再設置獨立監察人，和一般監察人權責不清，實務運作太過複雜，故認為尚無設立獨立監察人之絕對必要。</p> <p>符合「上市上櫃公司治理實務守則」規定。</p>
<p>四、建立與利害關係人溝通管道之情形</p>	<p>本公司透過勞資會議、工會、愛用者服務中心、採購、財務及其他專責單位分別與員工、消費者、供應商、債權人等保持良好溝通。</p>	<p>符合「上市上櫃公司治理實務守則」規定。</p>

項 目	運 作 情 形	與上市上櫃公司治理實務守則 差異情形及原因
<p>五、資訊公開</p> <p>(一)公司架設網站，揭露財務業務及公司治理資訊之情形</p> <p>(二)公司採行其他資訊揭露之方式（如架設英文網站、指定專人負責公司資訊之蒐集及揭露、落實發言人制度、法人說明會過程放置公司網站等）</p>	<p>本公司設有網站（網址：www.uni-president.com.tw）於投資人關係項目中揭露公司財務業務及公司治理資訊。</p> <p>1.架設英文網站：www.uni-president.com。</p> <p>2.依工作執掌，設有專人負責公司資訊蒐集及揭露工作。</p> <p>3.已建立發言人制度，設有一位發言人及兩位代理發言人。</p> <p>4.已於公司網站揭露法人說明會訊息。</p>	<p>符合「上市上櫃公司治理實務守則」規定。</p> <p>符合「上市上櫃公司治理實務守則」規定。</p>
<p>六、公司設置提名或薪酬委員會等功能委員會之運作情形</p>	<p>本公司目前並無設置提名或薪酬委員會等功能委員會。</p>	<p>本公司目前雖無設置提名或薪酬委員會等功能委員會，但本公司針對各項業務功能別均設有完整之作業處理辦法及控管機制，並由各單位主管依權負責各項職能之控管。未來將配合法令規定進行規劃。</p>
<p>七、公司如依據「上市上櫃公司治理實務守則」訂有公司治理實務守則者，請敘明其運作與所訂公司治理實務守則之差異情形： 公司尚未依據「上市上櫃公司治理實務守則」訂立公司治理實務守則。</p>		
<p>八、請敘明公司對社會責任(如人權、員工權益、僱員關懷、環保、社區參與、社會貢獻、社會服務、投資者關係、供應商關係及利害關係人之權利等)所採行之制度與措施及履行社會責任情形：請參閱本年報第91頁。</p>		
<p>九、其他有助於瞭解公司治理運作情形之重要資訊：</p> <p>1.董事及監察人進修之情形：本公司依據「上市上櫃公司董事、監察人進修推行要點參考範例」之規定，於96年度安排董事長高鴻恩、監察人陳國慶、郭鵬志、常務董事鄭高輝、林蒼生、董事吳中和、侯博明、羅智先參加「社團法人中華公司治理協會」主辦之課程「內線交易相關規範」3小時；董事劉秀忍及吳英仁參加「財團法人中華民國證券暨期貨市場發展基金會」主辦之課程「內線交易與董事監察人之利益關係及案例說明」3小時；董事吳平治參加「財團法人中華民國證券暨期貨市場發展基金會」主辦之課程「董監事與經理人之權責與分工」3小時；董事羅智先參加「財團法人中華民國證券暨期貨市場發展基金會」主辦之課程「董事與監察人實務研習班」12小時；董事吳英仁參加「財團法人中華民國證券暨期貨市場發展基金會」主辦之課程「以董監事觀點解析財會第三十四號公報」3小時；監察人鄧潤澤參加「財團法人中華民國證券暨期貨市場發展基金會」主辦之課程「上市之公司財務報告常見問題與相關法律責任」3小時。</p> <p>2.風險管理政策及風險衡量標準之執行情形：本公司有關營運重大政策、投資案、背書保證、資金貸與、銀行融資等重大議案皆經適當權責部門評估分析及依董事會決議執行，稽核室亦依風險評估結果擬訂其年度稽核計劃，並確實執行，以落實監督機制及控管各項風險管理之執行。</p> <p>3.保護消費者或客戶政策之執行情形：本公司設有愛用者服務中心積極處理消費者申訴事件以維護消費者權益。</p> <p>4.公司為董事及監察人購買責任保險之情形：96年已為董事及監察人投保董監責任險。</p>		
<p>十、如有公司治理自評報告或委託其它專業機構之公司治理評鑑報告者，應敘明其自評(或委外評鑑)結果、主要缺失(或建議)事項及改善情形： 本公司並無公司治理自評報告，也無委託其它專業機構做公司治理評鑑報告。</p>		

(四)內部控制制度執行狀況

1.內部控制聲明書

<p>統一企業股份有限公司 內部控制制度聲明書</p> <p>日期：97年4月16日</p> <p>本公司民國96年1月1日至96年12月31日之內部控制制度，依據自行檢查的結果，謹聲明如下：</p> <p>一、本公司確知建立、實施和維護內部控制制度係本公司董事會及經理人之責任，本公司業已建立此一制度。其目的係在對營運之效果及效率(含獲利、績效及保障資產安全等)、財務報導之可靠性及相關法令之遵循等目標的達成，提供合理的確保。</p> <p>二、內部控制制度有其先天限制，不論設計如何完善，有效之內部控制制度亦僅能對上述三項目標之達成提供合理的確保；而且，由於環境、情況之改變，內部控制制度之有效性可能隨之改變。惟本公司之內部控制制度設有自我監督之機制，缺失一經辨認，本公司即採取更正之行動。</p> <p>三、本公司係依據「公開發行公司建立內部控制制度處理準則」(以下簡稱「處理準則」)規定之內部控制制度有效性之判斷項目，判斷內部控制制度之設計及執行是否有效。該「處理準則」所採用之內部控制制度判斷項目，係為依管理控制之過程，將內部控制制度劃分為五個組成要素：1. 控制環境，2. 風險評估，3. 控制作業，4. 資訊及溝通，及5. 監督。每個組成要素又包括若干項目。前述項目請參見「處理準則」之規定。</p> <p>四、本公司業已採用上述內部控制制度判斷項目，檢查內部控制制度之設計及執行的有效性。</p> <p>五、本公司基於前項檢查結果，認為本公司上開期間的內部控制制度(含對子公司之監督與管理)，包括知悉營運之效果及效率目標達成之程度、財務報導之可靠性及相關法令之遵循有關的內部控制制度等之設計及執行係屬有效，其能合理確保上述目標之達成。</p> <p>六、本聲明書將成為本公司年報及公開說明書之主要內容，並對外公開。上述公開之內容如有虛偽、隱匿等不法情事，將涉及證券交易法第六十條、第六十二條、第一百七十一條及第一百七十四條等之法律責任。</p> <p>七、本聲明書業經本公司民國97年4月16日董事會通過，出席董事9人中，有0人持反對意見，餘均同意本聲明書之內容，併此聲明。</p> <p style="text-align: right;">統一企業股份有限公司</p> <p style="text-align: right;">董事長：  簽章</p> <p style="text-align: right;">總經理：  簽章</p>
--

2.委託會計師專案審查內部控制制度者，應揭露會計師審查報告：無。

(五)最近年度及截至年報刊印日止，公司及其內部人員依法被處罰、公司對其內部人員違反內部控制制度規定之處罰、主要缺失與改善情形：無。

(六)最近年度及截至年報刊印日止，股東會及董事會之重要決議

1. 九十六年股東常會重要決議事項：

本公司於96年度及截至年報刊印日止，共召開一次股東常會。本公司96年股東常會於96年6月28日舉行，會中決議通過事項摘要如下：

(1)承認本公司95年度營業報告、財務報表案。

(2)承認本公司95年度盈餘分配案：

本公司95年度稅後盈餘計新台幣3,607,081,371元，加計以前年度未分配盈餘及迴轉超提特別盈餘公積分別為80,340,052元及1,229,966,749元，合計可供分配盈餘為4,556,680,035元。擬分配如下：

①發放董監事酬勞：89,526,800元。

②發放員工紅利：296,127,892元。

③發放普通股紅利：每股發放紅利1.2元，其中現金股利每股0.6元，股票股利每股0.6元，計4,024,950,960元。

④未分配盈餘：146,074,383元。

(3)承認本公司在大陸地區增加間接投資案：

①「統一企業(中國)投資有限公司」分別收購投資「北京統一食品有限公司」、「北京統一飲品有限公司」、「福州統一企業有限公司」，金額為美金312萬元、美金500萬元及美金1,000萬元。

②「開曼統一控股有限公司」分別投資「成路綜合飲料有限公司」及「高奇綜合飲料有限公司」各美金250萬元。

(4)通過本公司盈餘轉增資發行新股案：自歷年來未分配盈餘提撥新台幣2,012,475,480元，辦理盈餘轉增資，發行新股201,247,548股。

(5)通過本公司「取得或處分資產處理程序」修正案。

(6)通過本公司章程部份條文修正案。

(7)通過本公司解除董事競業禁止之限制。

2. 九十六年股東會決議事項執行情形：

(1)承認95年度營業報告、財務報表案：相關表冊已依公司法等相關法令規定向主管機關辦理備查及公告申報。

(2)承認95年度盈餘分配案：已於96年9月7日及10月9日分別分派現金股利每股0.6元及股票股利每股0.6元。

(3)承認本公司在大陸地區增加間接投資案：除「開曼統一控股有限公司」尚未投資「成路綜合飲料有限公司」及「高奇綜合飲料有限公司」外，「統一企業(中國)投資有限公司」收購三家公司股權，皆已執行完成。

(4)討論盈餘轉增資發行新股案：已執行，96年8月23日為增資基準日。

(5)討論修改本公司「取得或處分資產處理程序」案：自股東會決議後生效，依修改後之辦法執行相關處理程序。

(6)討論修改本公司章程部份條文案：自股東會決議後生效，並已依法令規定於15日內向經濟部辦理變更登記完成。

(7)討論解除董事競業禁止案：自股東會決議通過後生效。

3. 九十六年及截至年報刊印日止董事會重要決議事項：

本公司於九十六年度及截至年報刊印日止，共計召開十次董事會，會中重要決議事項摘錄如下：

第十三屆第十九次董事會(96年2月7日)

- (1)決議取得統一超商(股)公司股數1,447,000股，金額新台幣107,789仟元。
- (2)決議購入20,000仟股「統一國際開發(股)公司」股票。
- (3)決議出售「統一安聯人壽保險(股)公司」全數股權，交易金額362,502仟元。
- (4)決議間接取得「維力食品工業(股)有限公司」31.84%股權，總交易金額為新台幣890,822仟元，並取得購買17.91%股份之選擇權。
- (5)決議通過子公司「優富資產管理(股)公司」出售對「維力食品工業(股)公司」之有擔保重整債權新台幣628,985仟元。
- (6)決議增加投資「昆明統一企業有限公司」，註冊資本額美金10,000仟元。
- (7)決議透過持股100%之「統一企業(越南)公司」購入「越南西貢飲料(股)公司」200萬增資股，金額約140,000仟元。
- (8)決議通過兆豐銀行及台灣銀行等2家之銀行借款案。

第十三屆第二十次董事會(96年3月9日)

- (1)決議本公司九十六年度股東常會召開時間地點案。
- (2)決議本公司第十四屆董事及監察人改選時間地點案。
- (3)決議訂定受理股東提案權之相關作業。
- (4)決議轉投資之「統一企業(中國)投資有限公司」,申請為「大陸地區總部」資格。
- (5)決議擬與「華龍日清食品公司」及「河北華龍日清紙品公司」洽談股權投資，並由統一企業(中國)投資有限公司簽署初步協議，並擬依協議書約定支付定金人民幣300,000仟元。
- (6)修正本公司章程第四條之一、第二十二條之一及第三十八條。
- (7)決議解除本公司董事競業禁止限制。
- (8)決議修正本公司「董事會議事辦法」，名稱修正為「董事會議事規範」。
- (9)決議修正本公司「取得或處分資產處理程序」。
- (10)決議通過「開曼統一」、「凱南BVI」、「統一東南亞控股公司」等之銀行融資保證案。

第十三屆第二十一次董事會(96年4月26日)

- (1)承認本公司九十五年度營業報告書及財務報表。
- (2)修正本公司章程第十八條、第三十五條及第三十八條。
- (3)決議增資「北京統一食品有限公司」，美金6,000仟元。
- (4)決議本公司九十五年度盈餘分派議案。
- (5)決議通過九十五年度「內部控制聲明書」。
- (6)決議水產部擬於印度設立子公司。
- (7)決議通過提供「統樂開發事業(股)公司」背書保證額度提高為新台幣260,000仟元。
- (8)決議通過提供「統一國際(香港)公司」背書保證額度為美金2,000仟元。
- (9)決議通過兆豐銀行等八家之銀行借款案。
- (10)決議通過「凱友投資」、「開曼統一」、「菲律賓統一」、「印尼統一」等公司銀行融資保證案。

第十四屆第一次董事會(96年6月28日)

- (1)經全體董事一致決議推選高清愿、鄭高輝、林蒼生等三位為本公司第十四屆董事會常務董事。

第十四屆第一次常務董事會(96年6月28日)

(1)全體出席常務董事一致推選高清愿先生為本公司第十四屆董事長。

第十四屆第二次董事會(96年6月28日)

- (1)決議通過聘任林蒼生先生為總裁、林隆義先生為副總裁。
- (2)現任總經理林隆義先生任期屆滿，決議通過聘任羅智先先生為本公司總經理。
- (3)決議通過總經理提名公司經理人計18位。
- (4)承認增資「統合開發(股)公司」案，金額新台幣9億7,555萬7,800元。
- (5)承認增資「統一百華(股)公司」案，金額新台幣9,000萬元。
- (6)承認通過本公司委任之資誠會計師事務所，基於其內部行政作業之需要，自96年度半年報起，原簽證會計師李明憲與劉子猛會計師，變更為李明憲與林姿妤會計師。
- (7)決議通過透過子公司「Uni-President Asia Holdings Ltd.」收購「Donghua Fruit Industry Co., Ltd.」70%股份，以間接持有「煙台北方安德利果汁(股)公司」股份199,290仟股，佔其總發行股數之11.02%，交易總金額美金19,638,252元。
- (8)決議通過授權董事長訂定現金股利分派及增資配股基準日。
- (9)決議通過增資「凱南投資(股)公司」案，金額新台幣2億8,000萬元。
- (10)決議通過「泰國統一」之銀行融資保證案。
- (11)決議通過兆豐票券等5家之銀行借款案。
- (12)決議通過擬發行國內第一次無擔保轉換公司債案。

第十四屆第三次董事會(96年7月20日)

- (1)決議通過授權財會部門依市場行情可於適當時機在集中市場或櫃檯買賣中心買賣有價證券。
- (2)決議通過本公司擬公開收購「德記洋行(股)公司」普通股股份，並授權董事長辦理相關事宜。
- (3)決議通過參與投標認購「久津實業(股)公司」增資發行之新股，授權董事長決定投標金額，並授權董事長或其指定人代表本公司洽談一切有關之契約或文件，及依投標說明書約定辦理必要程序。

第十四屆第四次董事會(96年8月27日)

- (1)承認本公司96年上半年度財務報表。
- (2)承認本公司取得「安源通訊(股)公司」13.81%股權。
- (3)承認本公司取得「台翔航太工業(股)公司」股權0.13%及「華揚史威靈(SSAC)公司」1.11%股權。
- (4)承認本公司增資「統一精工(股)公司」新台幣2,780萬5,050元。
- (5)決議通過本公司公開收購「德記洋行(股)公司」普通股股份延長公開收購期間。
- (6)決議通過終止原透過子公司「Uni-President Asia Holdings Ltd.」收購「Donghua Fruit Industry Co., Ltd.」70%股份，以間接持有「煙台北方安德利果汁(股)公司」計11.02%股權案。
- (7)決議通過「統一東南亞控股公司」籌組上限不超過美金8,000萬元之聯貸案，並同意就本案出具支持函並由「開曼統一」提供保證。
- (8)決議通過提供「統一泰國有限公司」保證額度提高為泰銖8億5,000萬元整。
- (9)決議通過台灣土地銀行等7家銀行借款案。
- (10)決議通過「開曼統一」、「凱南BVI」、「凱友投資」、「統一國際(香港)」等公司之銀行融資保證案。
- (11)決議通過本公司內部稽核規程、修正內部控制制度及96年度稽核計劃案。
- (12)決議通過授權常務董事林蒼生先生審閱本公司稽核報告。

第十四屆第五次董事會(96年12月20日)

- (1)承認本公司九十六年上半年度合併財務報告。
- (2)承認本公司處分長期投資「統懋半導體股份有限公司」股票8,792,000股，金額新台幣4億4,844萬450元。
- (3)承認本公司提供給「眉山統一企業有限公司」背書保證額度人民幣6,000萬元整。
- (4)承認本公司提供給「中山統一企業有限公司」背書保證額度人民幣2億元整。
- (5)決議通過提供給「統合開發(股)公司」背書保證額度新台幣12億5,000萬元整。
- (6)決議通過提供給「統一百華(股)公司」連帶保證，對象為「日本阪急百貨」額度新台幣3,000萬元整。
- (7)決議通過現金增資「統一企業(菲律賓)公司」菲幣2億5,000萬元整。
- (8)決議通過現金增資「統一企業(泰國)公司」泰銖1億5,000萬元整。
- (9)決議通過97年度稽核計劃。
- (10)決議通過第一銀行等8家之銀行借款案。
- (11)決議通過「開曼統一」、「統一東南亞控股公司」、「凱友投資」、「凱南投資」、「上海松江統一」、「天津統一」、「眉山統一」、「中山統一」等公司之銀行融資保證案。

第十四屆第六次董事會(97年2月5日)

- (1)承認本公司處分長期投資「統懋半導體(股)公司」股票4,000,000股，金額新台幣1億6,496萬2,450元。
- (2)承認本公司現金增資「統一開發(股)公司」新台幣3億元整。
- (3)決議通過召開97年股東常會時間為97年6月27日上午9時整。
- (4)決議通過受理股東提案權之相關作業事宜。
- (5)決議通過修正本公司章程第十七條、第廿三條、第三十八條。
- (6)決議通過透過轉投資再增資「統一企業(中國)投資有限公司」美金8,846萬元，其中美金6,500萬將再轉投資其大陸子公司。
- (7)決議通過轉投資「中山統一企業有限公司」，因營運需要辦理背書保證，其額度由新台幣45億元變更為人民幣10億元整。
- (8)決議通過訂定本公司經濟部變更登記表之公司債可轉換股份，其額度訂定為15億元整。
- (9)決議通過現金增資「ABC統一企業(印尼)公司」美金446萬6,700元整。
- (10)決議通過台灣中小企業銀行及台灣銀行等2家之銀行借款續約案。
- (11)決議通過現金增資「開曼統一控股有限公司」美金4,900萬元整。
- (12)決議通過制定關係企業稽核規範。
- (13)決議通過修正本公司「董事會議事辦法」。

第十四屆第七次董事會(97年4月16日)

- (1)承認本公司處分長期投資「統懋半導體(股)公司」股票3,336,000股，金額新台幣1億1,647萬4,850元。
- (2)承認本公司現金增資「統一夢公園生活事業(股)公司」新台幣3,900萬元整。
- (3)承認本公司購入71萬8,000股「台灣神隆(股)公司」股票，金額為新台幣1,543萬7,000元。
持股率增為12.8%。
- (4)承認本公司購入5萬6,000股「光大穀物(股)公司」股票，金額為新台幣56萬元，持股率增為12.13%。
- (5)承認本公司委任之資誠會計師事務所，基於內部行政作業之需要，自97年度第一季財報起，原簽證會計師林姿好與李明憲會計師，變更為林姿好與王偉臣會計師。
- (6)承認本公司96年度營業報告書及財務報表。

- (7)決議通過本公司96年度盈餘分派議案。
- (8)決議通過本公司簽證會計師獨立性評估案。
- (9)決議通過「開曼統一」及「天津統一工業」等公司之銀行融資保證案。
- (10)決議通過透過「統一企業中國控股有限公司」增資「統一亞洲控股有限公司」再增資「統一企業(中國)投資有限公司」美金1億2,000萬元，並將再轉投資其大陸子公司。
- (11)決議通過「凱友投資」、「凱友BVI」及「開曼統一」等公司之銀行融資保證案。
- (12)決議通過華南銀行等14家之銀行借款及續約案。
- (13)決議通過九十六年度「內部控制聲明書」。
- (14)決議通過修正原2006/6/23第十三屆第十三次董事會決議，新設成立「西安高奇綜合飲料公司」投資架構案。
- (15)決議通過修正原2006/6/23第十三屆第十三次董事會決議，新設成立「承德成路綜合食品公司」投資架構案，改經由「Greater China F&B Capital Partner Ltd.」投資美金125萬元。
- (16)決議通過修正原2006/6/23第十三屆第十三次董事會決議，新設成立「承德成路綜合食品公司」投資架構案，改經由「Greater China F&B Investment Holding」投資。
- (17)決議通過為因應未來發展及資金需求，擬選擇以發行海外存託憑證或國內現金增資、私募普通股或私募轉換公司債之方式籌措之資金。

(七)最近年度及截至年報刊印日止，董事或監察人對董事會通過重要決議有不同意見且有記錄或書面聲明者，其主要內容：無。

(八)與財務報告有關人士辭職解任情形彙總表

97年4月30日

職稱	姓名	到任日期	解任日期	辭職或解任原因
總經理	林隆義	92.07.01	96.06.27	內部職務異動(註)

註：原總經理林隆義先生因任期屆滿，為公司永續經營與發展，於96年6月28日董事會決議通過聘任為副總裁，另新聘任羅智先先生為總經理。

四、會計師公費資訊

(一)給付簽證會計師、簽證會計師所屬事務所及其關係企業之非審計公費占審計公費之比例達四分之一以上者，應揭露審計與非審計公費金額及非審計服務內容

96年度非審計公費占審計公費之比例為9.2%，內容如下資訊：

事務所名稱	會計師姓名		審計公費	非審計公費					會計師之查核期間 是否涵蓋完整會計年度		查核 期間	備 註
				制度設計	工商登記	人力資源	其他	小計	是	否		
資誠會計師事務所	李明憲	林姿妤	14,532仟元	無	1,313仟元	無	20仟元	1,333仟元	√			

註：非審計公費主要性質係移轉訂價報告服務。

(二)更換會計師事務所且更換年度所支付之審計公費較更換前一年度之審計公費減少者，應揭露審計公費減少金額、比例及原因：本公司並未更換會計師事務所。

(三)審計公費較前一年度減少達百分之十五以上者，應揭露審計公費減少金額、比例及原因：無。

五、更換會計師資訊

因資誠會計師事務所內部組織調整，本公司96年度財務報表簽證會計師由李明憲及劉子猛會計師更換為李明憲及林姿妤會計師。

(一)關於前任會計師：不適用。

(二)關於繼任會計師：不適用。

(三)前任會計師對本準則第二十條之二第二款第一目及第二目第三點事項之復函：無。

六、公司之董事長、總經理、負責財務或會計事務之經理人，最近一年內曾任職於簽證會計師所屬事務所或其關係企業者：無。

七、董事、監察人、經理人及持股比例超過百分之十之股東股權移轉及股權質押變動情形

(一)變動情形

單位：股

職 稱	姓 名	96年度		當年度截至4月30日止	
		持有股數 增(減)數	質押股數 增(減)數	持有股數 增(減)數	質押股數 增(減)數
董事 (法人股東)	高權投資(股)公司	8,636,661	(1,900,000)	0	7,700,000
董事長	高清愿(註1)	6,027	0	(26,000)	0
常務董事	鄭高輝	1,212,063	0	0	0
常務董事兼總裁	林蒼生	1,782,235	0	0	0
董事 (法人股東)	泰伯投資(股)公司	1,081,962	0	(770,000)	0
董事 (法人代表)	吳平治(註1)	664,705	(6,250,000)	(395,000)	0
董事	侯博明	5,233,109	0	0	0
董事	劉秀忍	3,124,542	0	0	0
董事	吳英仁	220,640	0	0	0
董事 (法人股東)	永原投資(股)公司	261,197	0	0	0
董事 (法人代表)	吳中和(註1)	722,976	0	0	0
董事	侯蘇錦倩(96.10.26解任)	(27,509)	0	0	0
董事兼總經理 (法人代表)	羅智先(註1)	151,415	0	(26,000)	0
監察人	陳國賡	1,707,874	0	(4,500,000)	0
監察人 (法人股東)	超志投資(股)公司	529,199	(1,400,000)	0	0
監察人 (法人代表)	郭鵬志(註1)	(678,892)	0	0	0
監察人	鄧潤澤	196,623	0	0	0
副總裁	林隆義(註2)	62,053	0	70,000	
副總經理	李華揚	0	0	0	0
副總經理	顏博榮	(14,638)	0	0	0
副總經理	鐘慶宗	470	0	0	0
副總經理	謝志鵬	0	0	0	0
副總經理	楊文隆	0	0	0	0
協理	陳乾璋	0	0	0	0
協理	楊福山	(28,031)	0	0	0
協理	李鴻彬	0	0	0	0
協理	吳進嵩	0	0	0	0
協理	蘇崇銘	0	0	0	0
協理	殷建禮	8,051	0	0	0
協理	盧榮宏	0	0	0	0

職 稱	姓 名	96年度		當年度截至4月30日止	
		持有股數 增(減)數	質押股數 增(減)數	持有股數 增(減)數	質押股數 增(減)數
協理	池內千尋	0	0	0	0
協理	王瑞陞	0	0	0	0
協理	黃瑞典	1,680	0	0	0
協理	余穎昌	0	0	0	0
協理	曾啟智	0	0	0	0
協理	黃春煌	0	0	0	0

註1：高清愿先生及羅智先先生為高權投資(股)公司法人代表；吳平治先生為泰伯投資(股)公司法人代表；吳中和先生為永原投資(股)公司法人代表；郭鵬志先生為超志投資(股)公司法人代表。

註2：原總經理林隆義先生因任期屆滿，於96年6月28日董事會決議通過聘任為副總裁，另新聘任羅智先先生為總經理。

(二)股權移轉相對人為關係人資訊

姓名	股權移轉 原因	交易日期	交易相對人	交易相對人與公司、董事、監察人及 持股比例超過百分之十股東之關係	股數(股)	交易價格 (元)
羅智先	贈與	97.03.11	羅席愛	父女	26,000	44.0

(三)股權質押相對人為關係人資訊：無。

八、持股比例占前十名之股東，其相互間之關係資料

96年12月31日

姓名	本人持有股份		配偶、未成年子女持有股份		利用他人名義合計持有股份		前十大股東相互間具有財務會計準則公報第六號關係人或為配偶、二親等以內之親屬關係者，其名稱或姓名及關係。		備註
	股數	持股比率	股數	持股比率	股數	持股比率	名稱(或姓名)	關係	
高權投資(股)公司	152,581,020	4.29%	0	0	0	0	高秀玲	董事	
高權投資(股)公司 代表人：高清愿	106,487	0.003%	217,050	0.006%	0	0	高秀玲	女	
侯博義	96,773,737	2.72%	14,023	0.00039%	0	0	侯博明	弟	
							侯博裕	弟	
侯博明	92,451,607	2.60%	0	0	0	0	侯博義	兄	
							侯博裕	兄	
侯博裕	80,666,502	2.27%	0	0	0	0	侯博義	兄	
							侯博明	弟	
高秀玲	58,110,202	1.63%	2,858,153	0.08%	0	0	高權投資(股)公司代表人： 高清愿	父	
劉秀忍	55,200,251	1.55%	0	0	0	0	無	無	
英商渣打銀行受託保管三菱公司投資專戶	54,825,194	1.54%	0	0	0	0	無	無	
匯豐銀行託管BNP私人銀行新加坡分行戶	54,426,320	1.53%	0	0	0	0	無	無	
匯豐銀行託管艾瑞塞克大中華基金投資專戶	50,901,200	1.43%	0	0	0	0	無	無	
美商花旗託管比特公司投資專戶	40,737,920	1.15%	0	0	0	0	無	無	

九、公司、公司之董事、監察人、經理人及公司直接或間接控制之事業對同一轉投資事業之持股數與綜合持股比例

96年12月31日

轉投資事業	本公司投資		董事、監察人、經理人及直接或間接控制事業之投資		綜合投資	
	股數	持股比例	股數	持股比例	股數	持股比例
President Global Corp.	500,000	100.00%	0	0.00%	500,000	100.00%
President International Trade & Investment Corp.	45,012,200	100.00%	0	0.00%	45,012,200	100.00%
統一棒球隊(股)公司	30,000	100.00%	0	0.00%	30,000	100.00%
統上開發建設(股)公司	27,000,000	100.00%	0	0.00%	27,000,000	100.00%
凱友投資(股)公司	432,205,428	100.00%	0	0.00%	432,205,428	100.00%
Cayman President Holdings Ltd.	156,136,000	100.00%	0	0.00%	156,136,000	100.00%
統圓事業(股)公司	19,800,000	100.00%	0	0.00%	19,800,000	100.00%
統一數網(股)公司	6,500,000	100.00%	0	0.00%	6,500,000	100.00%
統一夢公園生活事業(股)公司	6,000,000	100.00%	0	0.00%	6,000,000	100.00%
凱南投資(股)公司	379,301,362	100.00%	0	0.00%	379,301,362	100.00%
統義玻璃工業(股)公司	36,000,000	100.00%	0	0.00%	36,000,000	100.00%
統一速邁自販(股)公司	25,000,000	100.00%	0	0.00%	25,000,000	100.00%
統樂開發事業(股)公司	98,885,256	61.80%	61,114,744	38.20%	160,000,000	100.00%
統一生機開發(股)公司	2,833,333	56.67%	2,166,667	43.33%	5,000,000	100.00%
統正開發(股)公司	364,500,000	40.50%	535,500,000	59.50%	900,000,000	100.00%
統一聖娜多堡(股)公司	11,600,000	40.00%	17,400,000	60.00%	29,000,000	100.00%
統一百華(股)公司	24,000,000	30.00%	56,000,000	70.00%	80,000,000	100.00%
統昶行銷(股)公司	6,521,090	20.00%	26,084,362	80.00%	32,605,452	100.00%
南聯國際貿易(股)公司	99,999,380	99.99%	0	0.00%	99,999,380	99.99%
統合開發(股)公司	96,394,731	71.40%	37,653,417	27.89%	134,048,148	99.29%
統一武藏野(股)公司	26,145,000	50.00%	20,916,000	40.00%	47,061,000	90.00%
統一速達(股)公司	20,000,000	20.00%	70,000,000	70.00%	90,000,000	90.00%
統一資訊(股)公司	8,970,166	30.00%	16,744,310	56.00%	25,714,476	86.00%
統一精工(股)公司	15,549,287	20.27%	48,698,536	63.47%	64,247,823	83.74%
統健實業(股)公司	8,981,998	74.85%	0	0.00%	8,981,998	74.85%
統一國際開發(股)公司	937,500,000	62.50%	151,890,000	10.13%	1,089,390,000	72.63%
統一開發(股)公司	30,000,000	30.00%	40,000,000	40.00%	70,000,000	70.00%
捷盟行銷(股)公司	4,000,000	20.00%	9,000,000	45.00%	13,000,000	65.00%
統仁藥業(股)公司	51,000	51.00%	10,000	10.00%	61,000	61.00%
金財通商務科技服務(股)公司	675,000	5.00%	7,200,000	53.33%	7,875,000	58.33%
安源資訊(股)公司	13,599,500	28.27%	11,492,103	23.89%	25,091,603	52.16%
統清(股)公司	6,120,000	51.00%	0	0.00%	6,120,000	51.00%
統一東京(股)公司	10,200,000	51.00%	0	0.00%	10,200,000	51.00%
台灣無印良品(股)公司	1,000,000	10.00%	4,100,000	41.00%	5,100,000	51.00%
統奕包裝(股)公司	15,317,531	50.59%	0	0.00%	15,317,531	50.59%
President Asian Enterprises Inc.(特)	540	49.95%	1	0.10%	541	50.05%
President Asian Enterprises Inc.(普)	3,180	49.99%	1	0.02%	3,181	50.01%
統萬(股)公司	6,000,000	50.00%	0	0.00%	6,000,000	50.00%

九、公司、公司之董事、監察人、經理人及公司直接或間接控制之事業對同一轉投資事業之持股數與綜合持股比例(續)

96年12月31日

轉投資事業	本公司投資		董事、監察人、經理人及直接或間接控制事業之投資		綜合投資	
	股數	持股比例	股數	持股比例	股數	持股比例
統欣生物科技(股)公司	1,750,000	50.00%	0	0.00%	1,750,000	50.00%
統一星巴克(股)公司	6,209,280	20.00%	9,313,920	30.00%	15,523,200	50.00%
統一實業(股)公司	685,102,310	45.55%	57,393,833	3.82%	742,496,143	49.37%
統一超商(股)公司	415,489,816	45.40%	3,945,372	0.43%	419,435,188	45.83%
家福(股)公司	93,292,904	20.50%	88,740,016	19.50%	182,032,920	40.00%
大統益(股)公司	47,991,477	30.00%	12,242,245	7.65%	60,233,722	37.65%
統一綜合證券(股)公司	312,584,866	26.56%	92,200,683	7.84%	404,785,549	34.40%
裕國冷凍冷藏(股)公司	40,886,710	34.23%	0	0.00%	40,886,710	34.23%
光泉牧場(股)公司	30,037,710	31.25%	0	0.00%	30,037,710	31.25%
安源通訊(股)公司	9,875,060	13.81%	8,444,805	11.82%	18,319,865	25.63%
台灣神隆(股)公司	69,793,595	12.67%	54,695,418	9.92%	124,489,013	22.59%
太子建設開發(股)公司	97,172,909	10.45%	105,715,557	11.37%	202,888,466	21.82%
統一工業(股)公司	18,042,400	20.00%	0	0.00%	18,042,400	20.00%
德記洋行(股)公司	32,248,000	19.50%	95,000	0.06%	32,343,000	19.56%
統懋半導體(股)公司	14,788,777	17.89%	28,553	0.04%	14,817,330	17.93%
萬通票券金融(股)公司	78,219,035	14.46%	17,038,475	3.15%	95,257,510	17.61%
統一證券投資信託(股)公司	480,000	1.60%	3,822,000	12.74%	4,302,000	14.34%
中華職棒事業(股)公司	6,000	14.29%	0	0.00%	6,000	14.29%
坤基創業投資(股)公司	10,000,000	6.67%	10,000,000	6.66%	20,000,000	13.33%
光大穀物(股)公司	1,156,944	11.57%	0	0.00%	1,156,944	11.57%
萊爾富國際(股)公司	13,750,831	7.41%	0	0.00%	13,750,831	7.41%
高雄捷運(股)公司	20,000,000	2.00%	40,000,000	4.00%	60,000,000	6.00%
開發國際投資(股)公司	27,000,000	2.48%	27,000,000	2.47%	54,000,000	4.95%
光泉食品(股)公司	22,440	3.96%	0	0.00%	22,440	3.96%
全球創業投資(股)公司	3,800,000	3.16%	0	0.00%	3,800,000	3.16%
漢通創業投資(股)公司	3,759,852	2.84%	98,945	0.07%	3,858,797	2.91%
Sino Swearingen Aircraft Corporation	828,476	1.11%	828,476	1.11%	1,656,952	2.22%
海外投資開發(股)公司	1,000,000	1.11%	0	0.00%	1,000,000	1.11%
台翔航太工業(股)公司	172,574	0.13%	172,574	0.12%	345,148	0.25%

肆、募資情形

50	一、資本及股份
50	(一)股本來源
51	(二)股東結構
52	(三)股權分散情形
53	(四)主要股東名單
53	(五)最近二年度每股市價、淨值、盈餘、股利及相關資料
54	(六)公司股利政策及執行狀況
54	(七)本次股東會擬議之無償配股對公司營業績效及每股盈餘之影響
55	(八)員工分紅及董事、監察人酬勞
55	(九)公司買回本公司股份情形
56	二、公司債辦理情形
61	三、特別股、海外存託憑證、員工認股權憑證及併購或受讓他公司股份發行新股之辦理情形
61	四、資金運用計劃執行情形



一、資本及股份

(一) 股本來源

1. 已發行股份

97年4月30日

年月	發行價格	核定股本		實收股本		備註			
		股數 (股)	金額 (新台幣元)	股數 (股)	金額 (新台幣元)	股本來源		以現金 以外之 財產抵 充股款 者	其他
76.10	10	289,951,740	2,899,517,400	289,951,740	2,899,517,400	未分配盈餘增資 資產重估增資	371,733,000元 49,564,400元	無	761014(76)台財證(一)第01031號 761123經(76)商58945號
77.09	10	347,942,100	3,479,421,000	347,942,100	3,479,421,000	未分配盈餘增資 資產重估增資	492,918,000元 86,985,600元	無	770814(77)台財證(一)第08806號 771029(77)經33153號
78.10	10	416,390,849	4,163,908,490	416,390,849	4,163,908,490	未分配盈餘增資 資產重估增資	614,899,070元 69,588,420元	無	780921(78)台財證(一)第01951號 781223經投審(78)工商字第8023號
79.08	10	549,636,000	5,496,360,000	549,636,000	5,496,360,000	未分配盈餘增資 資產重估增資	1,249,173,340元 83,278,170元	無	790726(79)台財證(一)第01715號 791207經投審(79)工商字第8306號
80.09	10	643,100,000	6,431,000,000	643,100,000	6,431,000,000	未分配盈餘增資 資產重估增資	879,676,400元 54,963,600元	無	800823(80)台財證(一)第02399號 801102經(80)商123659號
81.10	10	771,800,000	7,718,000,000	771,800,000	7,718,000,000	未分配盈餘增資 資產重估增資	1,222,690,000元 64,310,000元	無	811015(81)台財證(一)第02665號 811218經(81)商125116號
81.11	10	821,800,000	8,218,000,000	821,800,000	8,218,000,000	現金增資	500,000,000元	無	810904(81)台財證(一)第02290號 820105經(81)商127499號
82.08	10	986,160,000	9,861,600,000	986,160,000	9,861,600,000	未分配盈餘增資 資產重估增資	1,479,240,000元 164,360,000元	無	820709(82)台財證(一)第28647號 821007經(82)商120572號
83.07	10	1,183,400,000	11,834,000,000	1,183,400,000	11,834,000,000	未分配盈餘增資 資產重估增資	591,776,000元 1,380,624,000元	無	830701(83)台財證(一)第29932號 830829經(83)商112813號
84.07	10	1,538,420,000	15,834,200,000	1,538,420,000	15,384,200,000	未分配盈餘增資 資產重估增資	2,603,480,000元 946,720,000元	無	840629(84)台財證(一)第37779號 840822經(84)商112482號
85.08	10	1,846,104,000	18,461,040,000	1,846,104,000	18,461,040,000	未分配盈餘增資 資產重估增資	2,846,077,000元 230,763,000元	無	850706(85)台財證(一)第41130號 850924經(85)商字第114515號
86.08	10	2,215,324,800	22,153,248,000	2,215,324,800	22,153,248,000	未分配盈餘增資 資產重估增資	3,415,292,400元 276,915,600元	無	860630(86)台財證(一)第51660號 860926經(86)商字第119094號
87.07	10	2,658,389,760	26,583,897,600	2,658,389,760	26,583,897,600	未分配盈餘增資 資產重估增資	4,098,350,880元 332,298,720元	無	870623(87)台財證(一)第54840號 870828經(87)商字第087125910號
88.08	10	2,924,228,800	29,242,288,000	2,924,228,800	29,242,288,000	未分配盈餘增資 資產重估增資	2,525,470,910元 132,919,490元	無	880623(88)台財證(一)第57435號 880901經(88)商字第088131861號
89.08	10	3,158,167,110	31,581,671,100	3,158,167,110	31,581,671,100	未分配盈餘增資 資產重估增資	2,222,413,940元 116,969,160元	無	890713(89)台財證(一)第60239號 890829經(89)商字第089131259號
90.08	10	3,347,657,200	33,476,572,000	3,347,657,200	33,476,572,000	未分配盈餘增資 資產重估增資	1,831,737,550元 63,163,350元	無	900620(90)台財證(三)第139435號 900906經(90)商字第09001360040號
91.04	10	3,341,986,200	33,419,862,000	3,341,986,200	33,419,862,000	庫藏股買回減資	56,710,000元	無	910107(90)台財證(三)第179198號
91.08	10	3,442,245,800	34,422,458,000	3,442,245,800	34,422,458,000	未分配盈餘增資	1,002,596,000元	無	910711台財證一字第0910138403號 910913經授商字第09101374790號
92.03	10	3,424,386,800	34,243,868,000	3,424,386,800	34,243,868,000	庫藏股買回減資	178,590,000元	無	920331經授商字第09201091780號

(一) 股本來源(續)

97年4月30日

年月	發行價格	核定股本		實收股本		備註			
		股數 (股)	金額 (新台幣元)	股數 (股)	金額 (新台幣元)	股本來源		以現金 以外之 財產抵 充股款 者	其他
92.10	10	3,424,386,800	34,243,868,000	3,395,097,800	33,950,978,000	庫藏股買回減資	292,890,000元	無	920509台財證三字第0920121101號 920708台財證三字第0920131839號 921020經授商字第09201293960號
93.03	10	3,424,386,800	34,243,868,000	3,375,384,800	33,753,848,000	庫藏股買回減資	197,130,000元	無	921219台財證三字第09210160217號 930322經授商字第09301045320號
94.12	10	3,424,386,800	34,243,868,000	3,354,125,800	33,541,258,000	庫藏股買回減資	212,590,000元	無	941121金管證三字第09401522992號 950105經授商字第09501001530號
96.08	10	4,800,000,000	48,000,000,000	3,555,373,348	35,553,733,480	未分配盈餘增資	2,012,475,480元	無	960716金管證一字第0960036627號 960912經授商字第09601220080號

2. 股份種類

股份種類	核定股本			備註
	流通在外股份(股)	未發行股份(股)	合計	
普通股	3,555,373,348	1,244,626,652	4,800,000,000	屬上市公司股票

3. 總括申報制度相關資訊：無。

(二) 股東結構

96年12月31日

股東結構 數量	政府機構	金融機構	其他法人	個人	外國機構及外人	合計
人數	30	24	280	100,867	460	101,661
持有股數	55,366,710	24,676,067	456,912,969	1,534,547,808	1,483,869,794	3,555,373,348
持股比例	1.557%	0.694%	12.851%	43.162%	41.736%	100.000%

(三)股權分散情形

1.普通股(每股面額新台幣十元)

96年12月31日

持 股 分 級	股 東 人 數	持 有 股 數	持 股 比 例
1至999	40,941	13,600,004	0.383%
1,000至5,000	37,923	83,497,518	2.348%
5,001至10,000	10,708	74,674,021	2.100%
10,001至15,000	4,341	50,598,501	1.423%
15,001至20,000	2,055	35,561,531	1.000%
20,001至30,000	1,887	44,744,401	1.259%
30,001至50,000	1,422	53,213,305	1.496%
50,001至100,000	965	64,729,220	1.821%
100,001至200,000	475	64,035,107	1.801%
200,001至400,000	309	88,174,303	2.480%
400,001至600,000	125	60,549,512	1.703%
600,001至800,000	75	51,181,817	1.440%
800,001至1,000,000	55	49,058,350	1.380%
1,000,001以上	380	2,821,755,758	79.366%
合 計	101,661	3,555,373,348	100.000%

2.特別股：本公司並未發行特別股。

(四)主要股東名單

96年12月31日

主要股東名稱	股份 持有股數	持 股 比 例
高權投資(股)公司	152,581,020	4.292%
侯博義	96,773,737	2.722%
侯博明	92,451,607	2.600%
侯博裕	80,666,502	2.269%
高秀玲	58,110,202	1.634%
劉秀忍	55,200,251	1.553%
英商渣打銀行受託保管三菱公司投資專戶	54,825,194	1.542%
匯豐銀行託管BNP私人銀行新加坡分行戶	54,426,320	1.531%
匯豐銀行託管艾瑞塞克大中華基金投資專戶	50,901,200	1.432%
美商花旗託管比特公司投資專戶	40,737,920	1.146%

(五)最近二年度每股市價、淨值、盈餘、股利及相關資料

單位：新台幣元/股

項 目	年 度		95年度	96年度	當年度截至 97年3月31日
	最 高	最 低	33.70	53.40	49.90
每股市價	最 低		14.50	26.90	38.25
	平 均		25.03	36.12	43.72
	分 配 前		13.90	17.78	17.87
每股淨值	分 配 後		13.19	17.78	17.87
	加權平均股數(仟股)		3,555,373	3,555,373	3,555,373
每股盈餘	每股盈餘	追溯前	1.08	3.10	0.33
		追溯後	1.01	3.10	0.33
	現金股利		0.60	(註4)	-
每股股利	無償 配股	盈餘配股	0.60	(註4)	-
		資本公積配股	-	(註4)	-
	累積未付股利		-	-	-
投資報酬分析	本益比(註1)		24.78	11.65	-
	本利比(註2)		41.72	(註4)	-
	現金股利殖利率(註3)		2.40%	(註4)	-

註 1：本益比＝當年度每股平均收盤價／每股盈餘。

註 2：本利比＝當年度每股平均收盤價／每股現金股利。

註 3：現金股利殖利率＝每股現金股利／當年度每股平均收盤價。

註 4：本公司民國96年度盈餘分配議案尚未經股東會議決通過。

(六)公司股利政策及執行狀況

1.股利政策

本公司所處產業環境多變，企業生命週期正值穩定成長階段，董事會對於盈餘分派議案之擬具，應考慮公司未來之資本支出預算及資金之需求，並衡量以盈餘支應資金需求之必要性，以決定盈餘保留或分派之數額及以現金方式分派股東紅利之金額。

本公司每年決算如有盈餘，除依法提繳營利事業所得稅、彌補以往年度虧損外，如尚有餘額，應先提法定盈餘公積百分之十，並依法提列或回轉特別盈餘公積後，為本期可分配數，再加計上年度累積未分配盈餘後，為累積可分配盈餘，股東紅利應為累積可分配盈餘之50%至100%，現金股利比率不低於當年度股利分配總額之30%，由董事會擬具盈餘分派議案，提請股東會決議後分派之。但其中分派董監事酬勞訂為本期可分配數百分之二，員工紅利不得少於本期可分配數百分之零點二。

2.執行狀況

民國九十六年度本公司盈餘分派案，業經董事會擬訂如下：

普通股現金股利：每股分派現金股利2元，股票股利0.5元，俟股東常會決議通過後，另訂除權(息)基準日。

(七)本次股東會擬議之無償配股對公司營業績效及每股盈餘之影響

依證期局89年2月1日(89)台財證(一)字第00371號函規定，因本公司原未編製並公告97年財務預測，故毋需揭露此資訊。

(八)員工分紅及董事、監察人酬勞

1.公司章程所載員工分紅及董事、監察人酬勞之成數或範圍

本公司每年決算如有盈餘，除依法提繳營利事業所得稅、彌補以往年度虧損外，如尚有餘額，應先提法定盈餘公積百分之十，並依法提列或回轉特別盈餘公積後，為本期可分配數，再加計上年度累積未分配盈餘後，為累積可分配盈餘，股東紅利應為累積可分配盈餘之50%至100%，現金股利比率不低於當年度股利分配總額之30%，由董事會擬具盈餘分派議案，提請股東會決議後分派之。但其中分派董監事酬勞訂為本期可分配數百分之二，員工紅利不得少於本期可分配數百分之零點二。

2.董事會通過之擬議配發96年度員工分紅等資訊

(1)配發員工現金紅利、股票紅利及董事、監察人酬勞金額：（單位：新台幣仟元）

員工現金紅利	\$851,964
員工股票紅利	\$0
董事、監察人酬勞	\$198,306
合計	\$1,050,270

(2)擬議配發員工股票紅利股數及其占盈餘轉增資之比例：無。

(3)考慮擬議配發員工紅利及董事、監察人酬勞後之設算每股盈餘：（單位：新台幣仟元）

本期淨利	\$11,016,987
員工紅利及董事、監察人酬勞	\$(1,050,270)
調整後本期淨利	\$9,966,717
96年度流通在外加權平均股數（仟股）	3,555,373
設算每股盈餘（單位：新台幣元）	\$2.8

3.上年度盈餘用以配發員工紅利及董事、監察人酬勞情形

95年度盈餘分配如下：（單位：新台幣仟元）

股東紅利之股票股利	\$2,012,475
股東紅利之現金股利	\$2,012,475
董事、監察人酬勞	\$89,527
員工紅利	\$296,128

上開員工紅利及董事、監察人酬勞之實際配發情形與原董事會通過之擬議配發情形並無不同。

(九)公司買回本公司股份情形

最近年度及截至年報刊印日止，公司未有買回本公司股份之情形。

二、公司債辦理情形(含海外公司債)

(一)有擔保公司債

公 司 債 種 類		九十二年度第一次有擔保公司債
發 行 (辦 理) 日 期		九十二年九月二十二日~二十六日
面 額		新台幣壹仟萬元壹種
發 行 及 交 易 地 點		-
發 行 價 格		本公司債各券依票面金額十足發行
總 額		本公司債發行總額為新台幣壹拾參億元整，依保證銀行及發行日期之不同分為A券，B券，C券，D券及E券五種。其發行金額各為A券新台幣參億元整、B券新台幣參億元整、C券新台幣參億元整、D券新台幣貳億元整、E券新台幣貳億元整。
利 率		本公司債各券之票面利率均為：若浮動利率小於或等於0.75%，則票面利率為浮動利率；若浮動利率大於0.75%，小於或等於2.5%，則票面利率為2.69%；若浮動利率大於2.5%，則票面利率為4.0%減浮動利率。 各券首次計息定價日為自發行日前二個倫敦營業日，各期計息定價日為自發行日起，每屆滿六個月之計息基準日之前二個倫敦營業日按浮動利率重新調整並於計息基準日起單利計息一次且票面利率不得低於0%。 本公司債各券均依票面利率按實際天數計息，利率計算至小數點以下六位，小數點第七位以下四捨五入。 浮動利率：計息定價日倫敦時間上午十一時依香港商德勵財富資訊（Money-line Telerate）3750頁畫面六個月美金倫敦銀行同業拆放利率（USD 6-Month LIBOR）之報價均價（Fixing Rate），若計息基準日無法取得前述報價，則由計息機構依誠信原則與合理之市場行情決定。 前述計息機構由法國里昂信貸銀行台北分行擔任。
期 限		五年期 到期日：九十七年九月二十二~二十六日
保 證 機 構		各券之保證銀行分別為A券彰化銀行股份有限公司，B、C、D券台灣銀行股份有限公司，E券為土地銀行股份有限公司。
受 託 人		本公司債由中國信託商業銀行股份有限公司信託部為債權人之受託人
承 銷 機 構		無
簽 證 律 師		孫大龍律師
簽 證 會 計 師		資誠會計師事務所 李明憲會計師、蔡金拋會計師
償 還 方 法		到期一次還本。
未 償 還 本 金		新台幣壹拾參億元整
贖 回 或 提 前 清 償 之 條 款		無
限 制 條 款		無
信用評等機構名稱、評等日期、公司債評等結果		無
附 其 他 權 利	截至年報刊印日止已轉換(交換或認股)普通股、海外存託憑證或其他有價證券之金額	無
	發 行 及 轉 換 (交 換 或 認 股) 辦 法	無
發行及轉換、交換或認股辦法、發行條件對股權可能稀釋情形及對現有股東權益影響		無
交換標的委託保管機構名稱		無

二、公司債辦理情形(含海外公司債)(續)

公 司 債 種 類		九十二年度第二次有擔保公司債
發 行 (辦 理) 日 期		九十二年九月二十九日
面 額		新台幣壹仟萬元壹種
發 行 及 交 易 地 點		-
發 行 價 格		本公司債各券依票面金額十足發行
總 額		本公司債發行總額為新台幣參億元整。
利 率		<p>第一年為固定利率三·〇%，第二年至第五年，若浮動利率小於一·二五%，則票面利率為浮動利率加〇·七%；若浮動利率大於等於一·二五%，則票面利率為四·二〇% 減浮動利率。</p> <p>各券首次計息定價日為自發行日前二個倫敦營業日，各期計息定價日為自發行日起，每屆滿三個月之計息基準日之前二個倫敦營業日按浮動利率重新調整並於計息基準日起單利計息一次且票面利率不得低於〇%。</p> <p>本公司債各券均依票面利率按實際天數計息，利率計算至小數點以下五位，小數點第六位以下四捨五入。</p> <p>浮動利率：計息定價日倫敦時間上午十一時依香港商德勵財富資訊（Money-line Telerate）3750頁畫面三個月美金倫敦銀行同業拆放利率（USD 3-Month LIBOR）之報價均價（Fixing Rate），若計息基準日無法取得前述報價，則由計息機構依誠信原則與合理之市場行情決定。</p> <p>前述計息機構由荷商荷蘭銀行台北分行擔任。</p>
期 限		五年期 到期日：九十七年九月二十九日
保 證 機 構		保證銀行為華南商業銀行股份有限公司忠孝東路分行
受 託 人		本公司債由中國信託商業銀行股份有限公司信託部為債權人之受託人
承 銷 機 構		無
簽 證 律 師		孫大龍律師
簽 證 會 計 師		資誠會計師事務所 李明憲會計師、蔡金拋會計師
償 還 方 法		到期一次還本。
未 償 還 本 金		新台幣參億元整
贖 回 或 提 前 清 償 之 條 款		無
限 制 條 款		無
信用評等機構名稱、評等日期、公司債評等結果		無
附 其 他 權 利	截至年報刊印日止已轉換(交換或認股)普通股、海外存託憑證或其他有價證券之金額	無
	發 行 及 轉 換 (交 換 或 認 股) 辦 法	無
	發行及轉換、交換或認股辦法、發行條件對股權可能稀釋情形及對現有股東權益影響	無
	交換標的委託保管機構名稱	無

二、公司債辦理情形(含海外公司債)(續)

公 司 債 種 類		九十二年度第三次有擔保公司債
發 行 (辦 理) 日 期		九十二年十二月二十四日
面 額		新台幣壹仟萬元壹種
發 行 及 交 易 地 點		-
發 行 價 格		本公司債各券依票面金額十足發行
總 額		本公司債之發行總額為新台幣柒億元整，依票面利率及保證銀行之不同分為A、B、C三種券。A券之發行金額為新台幣參億元整，另B券及C券之發行金額均為新台幣貳億元整。
利 率		<p>A券之票面利率如下： 若6M LIBOR < 1.20%，則票面利率為6M LIBOR；若1.20% ≤ 6M LIBOR ≤ 2.00%，則票面利率為3.50%；若6M LIBOR > 2.00%，則票面利率為(5.00%-6M LIBOR)，票面利率下限為0。</p> <p>B券之票面利率如下： 若6M LIBOR < 1.20%，則票面利率為6M LIBOR + 0.0001%；若1.20% ≤ 6M LIBOR ≤ 2.00%，則票面利率為3.50%；若6M LIBOR > 2.00%，則票面利率為(5.00%-6M LIBOR)，票面利率下限為0。</p> <p>C券之票面利率如下： 若6M LIBOR < 1.05%，則票面利率為6M LIBOR；若1.05% ≤ 6M LIBOR ≤ 2.00%，則票面利率為3.25%；若6M LIBOR > 2.00%，則票面利率為(4.00%-6M LIBOR)，票面利率下限為0。</p> <p>各券首次計息定價日為自發行日前二個倫敦營業日，各期計息定價日為自發行日起，每屆滿六個月之計息基準日之前二個倫敦營業日按浮動利率重新調整並於計息基準日起單利計息一次且票面利率不得低於0%。</p> <p>本公司債各券均依票面利率按實際天數計息(actual/365)。各券自發行日起每屆滿六個月單利計息，每半年付息一次。各券每張債券付息計算至元為止，元以下四捨五入。</p> <p>6M LIBOR：計息定價日倫敦時間上午十一時依香港商德勵財富資訊（Money-line Telerate）3750頁畫面六個月美金倫敦銀行同業拆放利率（USD 6-Month LIBOR）之報價均價（Fixing Rate），若計息基準日無法取得前述報價，則由計息機構依誠信原則與合理之市場行情決定。</p> <p>前述計息機構由中國信託商業銀行股份有限公司擔任。</p>
期 限		五年期 到期日：九十七年十二月二十四日
保 證 機 構		A、B券之保證銀行為台北富邦銀行股份有限公司儲蓄部分行，C券為兆豐國際商業銀行股份有限公司忠孝分公司。
受 託 人		本公司債由中國信託商業銀行股份有限公司信託部為債權人之受託人
承 銷 機 構		無
簽 證 律 師		孫大龍律師
簽 證 會 計 師		資誠會計師事務所 李明憲會計師、蔡金拋會計師
償 還 方 法		A券及B券均到期一次還本，另C券自發行日起屆滿第三、四、五年分別還本30%、30%、40%。
未 償 還 本 金		新台幣伍億捌仟萬元整
贖 回 或 之 提 條 前 款		無
限 制 條 款		無
信用評等機構名稱、評等日期、公司債評等結果		無
附 其 他 權 利	截至年報刊印日止已轉換(交換或認股)普通股、海外存託憑證或其他有價證券之金額	無
	發 行 及 轉 換 (交 換 或 認 股) 辦 法	無
發行及轉換、交換或認股辦法、發行條件對股權可能稀釋情形及對現有股東權益影響		無
交換標的委託保管機構名稱		無

二、公司債辦理情形(含海外公司債)(續)

公 司 債 種 類		九十三年度第一次有擔保公司債
發 行 (辦 理) 日 期		九十三年九月一~三日
面 額		新台幣壹仟萬元壹種
發 行 及 交 易 地 點		-
發 行 價 格		本公司債各券依票面金額十足發行
總 額		本公司債發行總額為新台幣參拾伍億元整，依發行日期或票面利率之不同分為A、B、C、D、E、F、G等七券，各券之發行金額均為新台幣伍億元整。
利 率		<p>A、B及C券均為固定利率2.14%。</p> <p>D、E券：票面利率為$3 \times (5 \text{ Year TWD IRS} - 2 \text{ Year TWD IRS}) + 0.92\%$，票面利率最低為0%。</p> <p>F、G券：若$(5 \text{ Year TWD IRS} - 2 \text{ Year TWD IRS}) \leq 1.15\%$，則票面利率為$3 \times (5 \text{ Year TWD IRS} - 2 \text{ Year TWD IRS}) + 1.1\%$，惟票面利率最低不得低於0%；若$(5 \text{ Year TWD IRS} - 2 \text{ Year TWD IRS}) > 1.15\%$，則票面利率為2.1%。</p> <p>D、E、F、G券之票面利率首次計息設定日為發行日之前二個營業日，各期計息設定日為自發行日起，每屆滿三個月之計息基準日之前二個營業日按5 Year TWD IRS及2 Year TWD IRS重新調整，並於計息基準日起單利計息一次且票面利率不得低於0% (利息計算之營業日係指台北之銀行營業日，遇假日則為前一營業日)。</p> <p>D、E券所稱「5 Year TWD IRS」及「2 Year TWD IRS」：自發行日起每屆滿三個月，依每三個月起息日前二個營業日(台北當地金融業之營業日)之香港路透社(Reuter)【PYTWD01】頁中，台北時間上午十一時新台幣五年期及二年期利率交換報價之中價為基準。</p> <p>F、G券所稱「5 Year TWD IRS」及「2 Year TWD IRS」：自發行日起每屆滿三個月，依每三個月起息日前二個營業日(台北當地金融業之營業日)之香港路透社(Reuter)【TWDIRS1】頁中，台北時間上午十一時新台幣五年期及二年期利率交換報價之中價為基準。</p> <p>本公司債A、B、C券自發行日起每半年依票面利率單利計息、每半年付息一次；D、E、F、G券自發行日起每屆滿三個月依票面利率採實際天數單利計息(actual/365 fixed)，每屆滿半年付息一次。</p> <p>上述浮動利率券種之票面利率均計算至小數點以下四位，小數點第五位以下四捨五入。各券金額以每張債券面額計算至元為止，元以下四捨五入。</p> <p>前述計息機構由法國巴黎銀行台北分行、台新銀行擔任。</p>
期 限		五年期 到期日：九十八年九月一~三日
保 證 機 構		本公司債各券均由中國信託商業銀行股份有限公司、法國巴黎銀行股份有限公司、臺灣銀行股份有限公司、英商渣打銀行、合作金庫銀行股份有限公司、彰化商業銀行股份有限公司、台灣土地銀行股份有限公司、國泰世華銀行股份有限公司、永豐商業銀行股份有限公司、中央信託局股份有限公司、華南商業銀行股份有限公司、台灣中小企業銀行股份有限公司、上海商業儲蓄銀行股份有限公司聯合擔保。
受 託 人		本公司債由兆豐國際商業銀行信託部為債權人之受託人
承 銷 機 構		無
簽 證 律 師		楊文淵律師
簽 證 會 計 師		資誠會計師事務所 李明憲會計師、蔡金拋會計師
償 還 方 法		到期一次還本。
未 償 還 本 金		新台幣參拾伍億元整
贖 回 或 提 前 清 償 之 條 款		無
限 制 條 款		無
信用評等機構名稱、評等日期、公司債評等結果		無
附 其 他 權 利	截至年報刊印日止已轉換(交換或認股)普通股、海外存託憑證或其他有價證券之金額	無
	發行及轉換(交換或認股)辦法	無
	發行及轉換、交換或認股辦法、發行條件對股權可能稀釋情形及對現有股東權益影響	無
	交換標的委託保管機構名稱	無

(二)無擔保轉換公司債

公 司 債 種 類		國內第一次無擔保轉換公司債
發 行 (辦 理) 日 期		九十六年十月二十五日
面 額		新台幣壹拾萬元整壹種
發 行 及 交 易 地 點		-
發 行 價 格		依面額103%發行
總 額		本公司債發行總額為新台幣伍拾億元整。
利 率		票面利率0%
期 限		發行期間三年，到期日：九十九年十月二十五日。
保 證 機 構		無
受 託 人		中國信託商業銀行信託部
承 銷 機 構		中國信託綜合證券股份有限公司
簽 證 律 師		無
簽 證 會 計 師		無
償 還 方 法		除債券持有人依轉換辦法轉換外，到期時依債券面額以現金一次償還。
未 償 還 本 金		新台幣伍拾億元整
贖 回 或 之 提 前 款		無
限 制 條 款		無
信用評等機構名稱、評等日期、公司債評等結果		無
附 其 他 權 利	截至年報刊印日止已轉換(交換或認股)普通股、海外存託憑證或其他有價證券之金額	無
	發行及轉換(交換或認股)辦法	見本公司國內第一次無擔保轉換公司債簡式公開說明書第56頁。
發行及轉換、交換或認股辦法、發行條件對股權可能稀釋情形及對現有股東權益影響		本公司本次發行國內第一次無擔保轉換公司債5,000,000仟元，轉換價格為56元。假設各轉換債之債權人全部依該轉換價格轉換，將可轉換為本公司普通股89,286仟股，以本公司目前已發行且流通在外之股數3,555,374仟股加計預計可轉換股數計算，稀釋比例為2.45%，稀釋情形不大，且轉換債持有人通常係逐漸轉換為普通股，對股權稀釋情形並非立即，故本次發行轉換公司債對股東權益尚不致有重大影響。
交換標的委託保管機構名稱		無

公司債種類		國內第一次無擔保轉換公司債	
項 目	年 度	96年	當年度截至97年4月30日
	轉 債 公司價市價	最 高	105
最 低		93.5	96.1
平 均		100.54	101.24
轉 換 價 格		56元	56元
發行(辦理)日期及發行時轉換價格		96.10.25發行56元	96.10.25發行56元
履行轉換義務方式		發行新股	發行新股

三、特別股、海外存託憑證、員工認股權憑證及併購或受讓他公司股份發行新股之辦理情形：無。

四、資金運用計劃執行情形

(一)計劃內容

1. 前各次發行或私募有價證券尚未完成或最近三年內已完成且計劃效益尚未顯現者：無。
2. 前各次發行或私募有價證券計劃內容：

計劃項目	發行種類	發行日期	期間	發行金額	預定資金 運用進度
償還借款	92年度第一次有擔保公司債	92.09.22-92.09.26	五年期	新台幣13億元	92年第四季
償還借款	92年度第二次有擔保公司債	92.09.29	五年期	新台幣3億元	92年第四季
償還借款	92年度第三次有擔保公司債	92.12.24	五年期	新台幣7億元	93年第一季
償還借款	93年度第一次有擔保公司債	93.09.01~93.09.03	五年期	新台幣35億元	93年第三季
償還借款	國內第一次無擔保轉換公司債	96.10.25~99.10.25	三年期	新台幣50億元	96年第四季

3. 歷次變更計劃內容、資金之來源與運用、變更原因、變更前後效益及變更計劃提報董事會之日期：無。

(二)執行情形

1. 執行進度：前各次發行公司債皆依預定進度100%執行資金之運用。
2. 預估未來利率看升趨勢，調整本公司固定利率借款比重：94年為45%，95年為42%，96年為64%。

伍、營運概況

64	一、業務內容
64	(一)業務範圍
65	(二)產業概況
67	(三)技術及研發概況
70	(四)長、短期業務發展計畫
71	二、市場及產銷概況
71	(一)市場分析
79	(二)主要產品之重要用途及產製過程
83	(三)主要原料之供應狀況
83	(四)最近二年度占進(銷)貨總額百分之十以上之客戶名稱及其進(銷)貨金額與比例
84	(五)最近二年度生產量值表
85	(六)最近二年度銷售量值表
86	三、人力資源
88	四、勞資關係
90	五、環保支出資訊
91	六、企業社會責任
93	七、重要契約



一、業務內容

(一)業務範圍

1.所營業務的主要內容及其營業比重

事業部別	主要產品	營業比重
食糧群		
大宗食材部	黃豆、玉米、小麥等大宗食糧。	11.79%
飼料部	各類畜產飼料（如豬、牛、雞、鴨、鵝、狗飼料等）。	8.65%
水產部	各類水產飼料（如鰻、蝦、鱸、蛙、魚飼料等）。	1.80%
油脂部	黃豆粉及各種食用油。	10.06%
麵粉部	麵粉、麥片及其副產品。	2.78%
速食群		
食品部	速食麵、速食冬、米粉、及麵條等。	9.29%
乳飲群		
綜合飲料部	各類果汁、運動飲料、咖啡、礦泉水、機能飲料等。	9.15%
茶飲事業部	茶飲料。	14.12%
乳品部	鮮奶、調味奶、豆奶、醃酵奶、優酪乳、布丁等。	17.05%
綜合食品群		
肉品部	肉類加工製品。	2.11%
醬油暨調味品部	醬油、醬品、調味料之銷售。	2.43%
冷凍調理食品部	冷凍調理食品（如水餃、火鍋餃、包子、丸類及鮮食等）。	2.05%
冰品部	各式冰品（如冰淇淋、冰棒等）及代理各國冰品。	0.88%
保健群		
保健食品部	機能性健康食品。	0.57%
麵包部	麵包、蛋糕、中式、西式及港式點心、冷凍麵糰等之製造加工及銷售業務。	5.95%
其他		1.32%

2.計畫開發之新產品

本公司因應食品市場之快速變化，一直致力於新產品的開發。

本年度預計開發之品項如下：

類別	預計開發之品項
油品方面	機能性健康油
醬品類方面	黑豆醬油及黑豆油膏
茶飲料方面	茶裏王高價茶系列
保健食品方面	新陳代謝症後群的全效性保健商品
冷凍調理食品方面	高值高價的冷凍水餃
水產飼料方面	機能性飼料

(二)產業概況

1.總體經濟環境

96年台灣經濟成長5.70%，較95年的成長率4.89%略有提升，且高於全球經濟成長率的3.8%，顯示台灣全球經濟競爭力表現持續轉強。從供需面來看，雖然96年台灣平均薪資上升幅度2.28%高於同期消費者物價指數年增率的1.80%，且卡債陰霾逐漸褪除，消費金融好轉，勞動情勢持續改善，應有助提升民間消費，但台灣民間消費成長率仍僅有2.61%，遠低於工業生產年增率8.10%。顯然在高油價與高原物料價格效應、美國次級房貸風暴，以及預期心理等因素交互影響下，國民消費信心與意願仍未盡理想。

2.食品產業現況與發展

能源及原物料價格波動、食品安全、環保議題可說是96年國內外食品業者最具挑戰性的課題。根據經濟部統計處資料，台灣地區食品飲料工業產值擺脫連續兩年衰退（94年衰退1.95%，95年衰退0.002%），96年總產值估計為4,591億元，成長6.30%。若分析其結構組成，以製茶業產值年增率40.97%居首，其次為食用油脂製造業（25.76%）、飼料配製業（16.91%）、製粉業（16.62%）、碾穀業（10.23%），多屬初級加工產業，由於受到長時間國際原物料價格持續上揚影響，因而帶動相關產業產值提升。

96年台灣食品飲料進口值約為1,054億元，較95年的1,059億元略減0.47%。動物性油脂、碾製品、咖啡及代用品、非酒精性飲料、調味品及茶雖為進口值成長最高的前六大品類，但部分產品進口量與95年相較並未成長，甚至呈現衰退，表示進口金額成長仍由「價格」所驅動。在出口方面，因占整體食品飲料出口值比例最大的冷凍食品持續衰退（-13.56%），使96年整體食品飲料業出口金額衰退8.78%。

面對能源與原物料價格飆漲的情況，食品廠商更應堅持走「價值」競爭的路，強調內部管理運籌的紀律，不斷強化商品品質、優化基本功、專注核心優勢經營、調整最具效益的產品與通路組合，力圖強壯競爭體質；同時透過國際化整合佈局與爭取國際策略聯盟／代工機會等策略運用，突破內需市場規模限制、規避競爭風險，追求長期健康成長。從96年國內食品業的獲利表現可再次證明，國內消費食品業者加速重整轉型與強化經營體質的策略已獲致效益。

「食品安全和健康」是所有食品加工業者未來必須重視的課題。衛生署不僅在96年11月啟用「加工食品追溯網」，讓食品製造流程更加透明，也要求食品業者自97年1月1日起必須標示飽和脂肪和反式脂肪含量。而國內外廠商也紛紛注意環保議題，除了國際食品大廠宣布將重視及管控企業水資源，更重視二氧化碳減量問題，反應出企業將對整體產品供應鏈做更嚴密的管控與互動。

展望未來，96年11月聯合國糧農組織(FAO)已預期未來十年國際大宗穀物價格上漲的壓力無法緩和，加上97年初中國大陸雪災對全球穀物供應量的影響，食品原物料價格上漲的壓力將持續存在，預測97年我國整體食品業產值為4,786億元，較96年成長4.24%。

3.產業上、中、下游之關聯性

從產業競爭力的角度，食品工業因保存期限與溫控條件，偏屬內需型民生產業，但因為進入障礙低，可說是高度競爭的產業，經營獲利原本就有限，加上全球氣候變遷、生質燃料需求增高排擠糧食作物供應、石油漲價致使運費水漲船高、新興國家需求成長等因素影響，食品製造廠商面對上游的原料議價能力相形弱化、成本壓力加劇。另從產業價值鏈檢視，因下游通路的貨架有限，且通路間競爭劇烈使單店業績／獲利不如預期，致使下游的強勢通路會壓

低食品製造廠商的產品廠價，或者要求行銷操作的配合。可以預期，食品製造將成為未來整個食品工業產業鏈中，附加價值最被擠壓的一環。

面對未來仍不可避免的成本上漲壓力，除政府透過機動調降大宗物資關稅方式，降低食品價格上漲對民生消費的影響外，台灣廠商也相繼透過與同業發展“競合”的策略聯盟關係，加注向上整合或國際整合的能量，利用聯合採購強化對原物料的供應與價格的掌控。另一方面，更積極與下游客戶發展製販同盟夥伴關係，從通路端掌握消費產品開發方向，或是運用自身的產品研發與製造優勢協助通路發展自有品牌。整體而言，就是企圖藉由上中下游的整合來降低成本、創造價值、增加彈性，強化競爭優勢。

4.產品發展趨勢及競爭情形

以分眾市場觀察，隨著美容與健康機能素材不斷推陳出新和媒體配合話題炒作，強調健康、養生、美麗或輕食訴求的女性市場仍處於成長期。而近幾年業者積極爭取的銀髮族市場，則受限於銀髮族固有的飲食觀念或消費習慣改變緩慢，且產品與服務的定義未臻成熟等因素影響，市場區塊尚未明顯成形，但仍是業者持續關注的發展商機。若從產品品類觀察：

(1)商業飼料：

畜產飼料市場易受國際大宗物資價格與養殖業影響而產生波動，國內飼料產量預估未來仍趨平穩，但因平均產品單價提升，將使產值持續成長。疫情、WTO開放畜產品進口與藥物殘留仍為主要威脅因素，將使畜產品價格下跌，但能源、飼養費用增加，造成飼料廠客戶信用風險增加；水產飼料則受藥殘、溫室效應及魚粉原物料高漲影響，飼養成本增加，放養意願普遍降低，影響水產飼料需求。在競爭態勢方面，由於大廠積極介入畜禽飼料，並積極展開一條龍模式運作優勢，預估競爭秩序將產生變化。

(2)製粉市場：

需求總量持平。大廠朝擴廠、生產設備升級、轉型發展，加上食品原料價格不斷攀升，大者恆大及質優麵粉取勝遊戲規則確立，市場勢將重新洗牌。

(3)食用油脂：

進口關稅逐年降低，進口油品競逐台灣市場。少油概念、少子化等因素致使整體食用油市場微幅衰退，反式脂肪酸議題及健康調和油、認證油市場呈現成長，也反映出“健康優質”是未來競爭趨勢。

(4)速食麵：

整體市場呈現飽和，市場競爭態勢也相當穩定。品牌精耕、提升產品結構與價值、因應原物料持續上漲進行重新訂價、非油炸麵的投入開發是業者維繫獲利能力與穩健成長的戰略應用。

(5)非酒精性飲料：

飲料產品流行性高、產品生命週期短，加速新產品推出曾是業者驅動成長的主要手法，但限於經濟成長與消費意願趨緩，目前新產品發展速度已呈減緩，而轉朝向健康化、機能化訴求或聚焦品牌及品項精耕的長期策略發展努力。96年產值約437億元，較95年成長7.64%。

(6)其他：

隨著生活型態、人口結構及消費意識的變遷，配合健康食品認證「規格基準型」的開放，冷凍食品、鮮食與保健食品仍可預期會是未來幾年最具成長潛力的品類。

(三)技術及研發概況

1. 本公司最近二年度及截至年報刊印日止投入之研究發展費用

年度	95年度	96年度	當年度截至 97年4月30日
總費用(仟元)	326,458	287,598	100,069

2. 本公司中央研究所近二年研究成果

年度	95年度	96年度	當年度截至 97年4月30日
新產品上市件數	92件	58件	32件
研究報告書	240件	267件	44件
專利權	取得專利	4件	2件
	審核中	10件	0件
重要自創技術	27件	30件	4件
技術合作與引進	19件	15件	5件
重要品質改善	30件	44件	24件

多年來，統一企業除一般嗜好性飲品之外，亦一直朝著「機能、健康、天然」方向，引導消費者朝健康飲食觀發展。如天然健康之穀粉(養身穀粉、山藥薏仁穀粉)；藥食同源之中藥材(四物雞精、十全雞精、冬蟲夏草雞精、漢方本物)；營養補充品(魚油、蜂膠、高鈣牛乳、高鐵牛乳)；特殊機能素材(AB優酪乳、Q10膠原飲)等等。為擴大提供消費者營養健康的商品，中央研究所生命科技中心結合保健食品、中草藥與基因科技三大機能，深入探討保健素材中具生理活性物質並開發真正具保健功效之健康食品。

(1)產品開發成果

96年上市新產品計有58件，三年內上市新產品之營業額佔公司營業額的13.5%。歷年來，不遺餘力的開發創新性，多項革命性之領導產品。如無菌包之滿漢大餐、麵Q湯濃之拉麵、阿Q桶麵系列、冷藏系列茶飲料、健康食品認證之AB優酪乳、營養健康之鮮奶酪甜點系列、完整保留營養的瑞穗極制72°C低溫殺菌鮮乳、非油炸麵等。也因此，每年皆有多項產品榮獲中華民國食品科技學會之新產品褒獎，不但提供消費者各種新穎之新產品，在學術界也倍受肯定。

(2)研發成果

公司產品別橫跨乳品、飲料、速食調理食品、肉品、冷凍食品、冰品、麵粉、食用油等，歷年不斷地致力於新產品研發和相關技術之創新或引進上，逐步累積了食品核心技術和競爭力，並在市場或產業技術上，皆持續佔有領導地位。

A.創新研發技術，賦予商品品質的保證

中央研究所持續創新研發食品科技，賦予商品百分百的品質保證。例如，在品質提昇技術研發成就方面，包括：建立非油炸速食麵配方製程，創立新一代速食麵。建立生乳異味品評技術，掌控穩定乳源品質，掌握乳製品最重要的品檢關卡。建立茶飲料上游製程技術，掌握茶飲料關鍵技術，保持技術持續領先。建立液態調

味包製造技術，使高湯原液等液態調味料能常溫保存，並保有原液風味及品質。

在提昇產品保健功能之技術研發上，也有諸多的成就。例如，建立低溫除菌技術，保留鮮乳營養。研發提升免疫力菌種應用之LP33發酵乳。建立茶飲料萃取技術，保留茶葉的完整機能成份等等。

另外，在分析研究上，建立各項之危害因子與有效營養成份檢測技術。架構起原物料安全衛生之防護網，並確保產品營養成分。

B.創新加工技術，製造差異化、獨特性、競爭性產品

創新建立各項加工生產技術與製程，例如，膜過濾除菌技術、含果肉果汁製造技術、全豆豆漿生產技術、低溫茶萃取技術、PET飲料無菌加工製造技術、調味實物湯塊之製作技術、非油炸麵製程技術。這些持續增進的加工技術，除了提昇統一企業之製造生產力之外，對整體食品產業之量產製程技術層次提昇上，產生間接之貢獻。

C.掌握原物料技術，降低產品成本

中央研究所在原料成本控管上，除以技術支援原料品質適當規格，另建立各種原料第二供應商產品品質認證，破除價格聯合壟斷，擴大採購議價空間。創新成立材料科學技術團隊，逐步建立與掌握在香料、食品包材之專業技術能力。我們掌握基本香料配方與運用調香技術，改採用高倍數香料，減少香料呆料庫存與報廢之成本損失。在包材部分，進行紙箱材質解析，提出最適條件，改善用料過度，大幅降低產品成本。在原料價格高漲下，對麵粉資源最適化合理分配，提高次級粉經濟效益，使原料成本降低，提升市場競爭力。

(3)研發重點項目

- A.中式食品現代化相關技術及製程之研究與創新產品開發。
- B.天然添加物、環保包材及各類機能新素材的應用與開發。
- C.發展微生物發酵相關之菌種與量產技術，進行真菌發酵、發酵乳、發酵果汁、保健食品等應用研究。
- D.開發蔬果及食品之保鮮相關加工技術，發展鮮食產業。
- E.生物技術與醫藥保健相關領域的技術研究與評估引進。
- F.研發全球適用性產品。

(4)研發投資之計劃

A.健康食品認證推動

結合機能性素材篩選/配方設計/製程技術/成份分析/臨床試驗/認證申請..等技術平台，研發國人各種生活習慣病相關的健康食品，至96年通過的品項包括AB優酪乳、低糖高纖豆漿、茶裏王日式無糖綠茶、極品靈芝、特級蜂膠、綺麗健康油、四物雞精，植醇TGL機能優酪乳、山藥薏仁高纖豆奶、綺麗健康植物固醇油、果醋覺醒蘋果醋飲料。進行中與規劃開發之產品尚有十餘項。後續將以滿足消費者健康需求為目標，持續開發產品，並取得健康認證。

B.生物科技發展投入

以預防醫學為發展主軸，針對目前各種生活習慣病的盛行，短期目標為發展相關預防保健食品。中長期目標為保健藥品開發與基因應用技術，項目包括保健藥品開發、疾病與基因體關連、生物晶片應用技術、個人化基因調控食品。

(5)未完成(進行中)研發計劃現況

- A.依據公司產品精緻化的策略，強化研發創新性與消費者需求的產品。為突破技術瓶頸，積極進行加工技術提

升任務，例如，開發低溫除菌技術以取代熱加工技術的研發專案。降低食品加工過程之添加物，例如已完成的肉品全面不添加防腐劑計畫。

B.持續強化食品原料品質安全保證機制，包括計畫佈建茶飲料、鮮乳之生產履歷系統，以追溯產品之原料品質與安全。

C.健康食品認證推動上，97年將投入低糖高纖豆漿與茶裏王濃茶等產品之調節血脂與不易囤積體脂肪雙認證之人體試驗；LP33優酪乳產品之改善過敏體質功能；瑞穗極製鮮乳產品之調節免疫功能；木瓜牛奶之調節腸胃道功能；陽光黃金豆漿與植醇牛乳之調節血脂人體試驗。此項健康食品認證計畫，約需投入600萬元經費。

D.生物科技發展投入上，現階段投入預防保健食品開發，透過與國家衛生研究院、成大醫學院等學術單位進行產學合作與技術引進，提高產品的機能性與科學證據，項目包括減重、調節血脂、調節血壓、調節血糖、改善新陳代謝症候群、骨質疏鬆等。陸續將有各種預防保健食品投產上市。

(6)預計完成量產時間：無。

(7)未來研發成功主要因素

在正確的策略指導與堅實的技術能力基礎上，研發團隊以市場需求為目標，開發創新性、獨特性與品質優良的產品，期望讓研發產品都可以獲得上市成功。不管是產品設計或技術研究，研發團隊都在嚴謹的專案管理程序下，專案leader掌握了專案的計畫評估、計畫執行與績效考核，並在團隊溝通合作下，在合理預算控管下，完成預定目標。這些都是研發專案成功的必須掌握的因素。

(四)長、短期業務發展計劃

1.長期業務發展計劃

本公司運用「一個核心+四個主軸」經營大戰略，全力發展黃金三角—「製造」、「貿易」、「流通」的營運模式（Business Model）。我們以「品牌管理」為戰略核心，以「製造+研發」、「貿易流通」、「通路經營」、「策略聯盟+策略併購」四個主軸為發展方向，積極深耕泛亞洲區域佈局，以「創造公司最大的經營價值」為長期的經營目標。

(1)品牌管理：

除延伸多品牌操作的優勢能力，持續發展國際性品牌外，在組織上更提高品牌運作的層級，力求讓各大品牌的產品結構與行銷投入更精準，同時強化品牌的核心價值與消費者的認同感，推升與鞏固各大品牌的市場競爭地位。

(2)製造+研發：

致力發揮「製造研發」機能支撐「品牌」核心發展，充分運用世界工廠的中國，以目前的數十家代工廠商為基礎，佈建艦隊式的製造配置。同時持續研發與引進新生產技術及強化品質的基礎研究，不斷提升工藝水準。

(3)貿易流通：

本公司目前已在台灣、大陸、印尼、越南、泰國及菲律賓等地佈建營運據點，這些據點不但是行銷的網絡，更將構成全球採購的網絡，未來本公司將有機會扮演歐美等食品公司進入泛亞洲市場的入口平台，廣納天下所有貨物，在此貿易平台上暢流無阻。

(4)通路經營：

除了持續加強製販同盟的夥伴運作，將本公司及合作夥伴的產品向更多消費者推廣，滿足其便利多元的需求外；也致力於流通運作體系效益化，掌握商機精耕，開拓任何可能的新通路、新市場。透過高附加價值的物流體系串聯採購網路、製造網路、行銷網路和零售網路中的每一個據點，有助與主要零售連鎖或全球知名品牌建立策略供應和經銷代理關係。

(5)策略聯盟+策略併購：

旨意加速取得或鞏固各個核心品類的制高點，掌握競爭者無法撼動的市場地位，著眼的是本公司整個泛亞洲市場的宏觀佈局。

2.短期業務發展計劃

提高獲利能力、落實基本功、精耕品牌、深耕通路、強化內部管理紀律為本公司短期業務發展的經營方針。重要的是，統一更將展現追求“優質成長”的企圖心，對內強化內部管理運籌，對外則展開全面市場攻擊戰略，積極開疆闢土，善用經濟規模、區域擴張、組織能力與行銷戰術，加強與國際大廠的策略聯盟合作，維持及保障自身的戰略優勢。經營管理的重點包括：

(1)強化品牌價值：聚焦精耕大品牌，以品牌經營創造價值及建立產業地位。

(2)提升獲利能力：調整最佳生產效益與最高附加價值之產品組合結構與行銷資源配置。

(3)尊重市場機制：持續掌握市場訂價能力，加強對市場、通路、消費者的掌握度與敏感度。

(4)嚴守紀律與執行力：貫徹誠實經營理念，推動全球運作管理紀律與實踐。

(5)善盡社會責任：重視公司治理、食品安全、員工福利、工安環保與社會參與。

二、市場及產銷概況

(一)市場分析

1.主要商品(服務)之銷售地區：本公司主要商品98.79%皆在國內銷售及服務。

2.近二年度主要產品的市場佔有率(%)

	96年	95年		96年	95年
畜產飼料	8.0	8.0	鮮乳	29.8	29.6
麵粉	13.0	13.6	優酪乳	48.0	44.8
食用油	15.2	13.9	調味乳	47.5	49.5
速食麵	47.4	49.1	調味豆奶	73.6	70.0
醬油	32.8	31.8	布丁	67.1	71.9
咖啡飲料*	27.9	26.0	加工肉品	35.0	32.9
果汁飲料*	16.5	17.8	冷凍調理食品	16.0	19.1
包裝水	18.2	17.2	冰品	21.0	25.0
茶類飲料*	46.7	47.0	雞精	13.0	14.3

*含常溫及冷藏。

3.本公司各主要產品市場未來之供需狀況與成長性、競爭利基及發展遠景之有利、不利因素與因應對策

大宗食材

1.主要商品之銷售(地區)情形：

- (1)主要銷售產品為大宗穀物原料、家禽商品、農業資材及食材商品。
- (2)銷售地區：國內地區。

2.市場未來之供需狀況與成長性：

96年國際能源的價格居高不下，替代性能源之需求大增，帶動國際穀物原料價格飆漲，國內畜牧業面臨高價原料及飼料的影響，又因國內豬價低迷，已淘汰一些低競爭力的養豬業者。家禽商品方面，因取消進口雞肉量配額限制，故造成國產雞肉銷量逐年萎縮，國產毛雞每週飼養量亦調降。食材商品方面，國際原物料價格高漲，造成肉品成本增加，市場消費力因所有支出增加，相對造成肉品消費量的減少。農業資材方面，消費者具強烈的健康意識，農民對有機肥料的需求成長是未來的趨勢。

3.競爭利基及發展遠景之有利、不利因素與因應對策：

- (1)競爭利基與有利因素：穀物原料透過整合及代客採購的方式，擴大採購量來降低採購成本。家禽商品採一條龍策略，水平整合種雞業者、保健藥品業者及電宰廠商，共創市場資源與利潤共享，緊密結合各通路業者，提高市場競爭力。持續開發差異化的食材商品來加強產品迴轉性，以降低風險，提高產品競爭力。飼料廠的設備可以生產有機質肥料，因為沒有純有機專用肥禁用原料，農民使用安心，店頭市場銷售放心，可提升發展混合有機肥料的市場競爭力。
- (2)不利因素與因應對策：國際穀物行情居高不下，國內毛豬售價相對偏低，造成部份養豬產業客戶的虧損，客戶及電宰廠商信用危機率上升。針對上述不利因素，本公司之因應對策為加強客戶信用控管與貨款回收，要求客戶簽立本票，加強確保債權。另因毛雞通路過於集中。本公司因應對策為加強毛雞銷售通路開發。

畜產飼料

1.主要商品之銷售(地區)情形：

- (1)主要銷售商品為豬、雞、鴨、鵝、牛、羊、犬、貓等畜產飼料及寵物食品。
- (2)銷售地區：國內地區。

2.市場未來之供需狀況與成長性：

畜產飼料產業未來之供需狀況同時面臨風險與轉機。風險方面，台灣在WTO架構下全面開放農產品進口，整體市場已受衝擊；禽流感之全球性蔓延也影響家禽產品之消費心理；原料帶動飼料價格上漲，但終端畜產品卻價格不振，故商品飼料市場逐年萎縮，飼養戶經營日趨艱困，經營風險亦相對增加。另，國際穀物價格在基金炒作與能源替代的議題下波動劇烈、石油價格預期維持高檔，原料與運輸成本掌握難度大。轉機方面，具本地特色、有機訴求之農畜產品及附加價值高的精料、牛飼料與TMR仍有發展空間；寵物食品隨經濟成長穩步發展；競爭力弱的飼料廠將逐步退出市場，體質優良、有實力整合產業上下游之廠商，可擴大市場佔有率。

3.競爭利基及發展遠景之有利、不利因素與因應對策：

- (1)競爭利基與有利因素：本公司已建構完成資源整合的基礎與優勢，持續向上整合穀物原料及向下發展畜產品通路；擴大發展乳牛飼料與TMR（完整平衡日糧），結合專業技術服務團隊，創造產品差異與市場區隔，提升商品與服務價值；擴大經營濃縮飼料市場，強化「統贊精料」。
- (2)不利因素與因應對策：玉米、黃豆等主要原料均仰賴進口，獲利易受國際行情變動影響；畜養戶因畜產品市場波動及成本增加，財務結構不穩，導致銷售風險增加。針對上述不利因素，未來將配合原料調節來增加獲利及慎選優質客戶，嚴格控管客戶帳、票期，來降低及分散貨款風險。

水產飼料

1.主要商品之銷售(地區)情形：

- (1)主要銷售商品為浮水飼料、蝦飼料、觀賞魚飼料、淡水魚及海水魚飼料。
- (2)銷售地區：淡水魚及鱸蛙飼料銷售市場以國內市場為主；外銷蝦料主要銷售地區為東南亞及中東等近洋區；觀賞魚飼料主要銷售地區為歐美、東南亞市場。

2.市場未來之供需狀況與成長性：

由於國內環保意識抬頭，養殖條件設限增加；天候異常，嚴寒重挫農漁業，造成重大損失，放養進度延滯，影響未來民生用魚之供給；國際原物料(黃豆、玉米、小麥、魚粉等)亦受全球暖化效應影響作收，期貨價格竄上飆升。再者，中國經濟大起，強大內需壓境，在在凸顯大環境短期內將難以脫離供需失衡之競爭風暴。面對高成本時代，營運上將調整銷售結構，以降低對高成本原物料之過度依賴，將全力挹注高毛利品項之精耕。

3.競爭利基及發展遠景之有利、不利因素與因應對策：

- (1)競爭利基與有利因素：本公司已取得ISO14001的認證，企業及品牌形象佳，易獲消費者認同；有海外廠生產奧援，以期穩固恐因生產、銷售成本節節升高而失去之海外蝦料市場；運用集團整合，建立聯合共購競價，有效掌控原料成本與品質。
- (2)不利因素與因應對策：全球蝦類產量持續增加，養殖業者除需面對蝦病與成本高漲、價格低迷等壓力，嚴重影響現有市場規模擴增及新資金投入意願。魚價長期低迷，養殖戶基於成本考量，品牌效益與產品差異化無法突顯。台灣水產養殖人力嚴重老化，產業延續和轉型無力，產值和規模逐年縮減。針對上述不利因素，未來將採台灣接單、越南出口之三角貿易模式，縮短通路、原物料成本，突破低價困境，以穩定海外市場佔有率。研擬降低成本的可行性，因應市場趨勢開發新商品。延請技術部門協助改善品質，拉大差異化以提升競爭力，以及積極開發海外新市場。

麵粉

1.主要商品之銷售(地區)情形：

- (1)主要產品為麵粉、麩皮、麥片。
- (2)銷售地區：除供應本公司速食麵廠及麵包廠使用外，主要銷售國內地區。

2.市場未來之供需狀況與成長性：

台灣麵粉市場總需求量一年約為75萬噸，目前因國人飲食水準提升，麵粉製品精緻、多元化日深，故總體需求長期呈現持平但微幅下滑的趨勢。台灣麵粉廠商因全球小麥供應量持續吃緊、國際農產品的價格狂漲及受替代能源(玉米)等因素影響，預估今年國際小麥行情仍將維持高檔。此外，因日處理1,000噸小麥台灣大麵粉廠已於去年下半年投產，故台灣麵粉產業在原本就已過剩的產能與飽合的市場，勢將面臨加速整合與市場重分配。

3.競爭利基及發展遠景之有利、不利因素與因應對策：

- (1)競爭利基與有利因素：本公司之業務、廠務及研究合而為一，對於開發及推廣皆具優勢；售後服務首屈一指，下游製程及配方均涵蓋於服務中。
- (2)不利因素與因應對策：產能太小及倉庫不敷使用。解決對策將積極落實核心產品聚焦經營、產品高附加價值化、原料差異化及通路深耕政策以為因應。

油脂

1.主要商品之銷售(地區)情形：

- (1)主要產品為黃豆粉、業務用油、小包裝家庭食用油。
- (2)銷售地區：國內地區。

2.市場未來之供需狀況與成長性：

黃豆粉市場因國外肉品全面開放進口及原物料成本的持續提高，國產農畜產品首當其衝，直接影響豆粉的供需。業務用油因外食人口增加，市場有發展空間，相對地，小包裝家庭食用油之市場規模則呈現衰退狀況。

3.競爭利基及發展遠景之有利、不利因素與因應對策：

- (1)競爭利基與有利因素：本公司的企業形象及品牌知名度高；通路結構完整，承受市場的壓力強；產品線齊全，易滿足消費者多元需求。
- (2)不利因素與因應對策：大宗物資原料行情高低震盪加劇，成本變動大；黃豆粉直接客戶因市場供需失衡及成本增加的影響，銷售風險增加；消費者購買習性及飲食習慣改變，小包裝食用油產品存活不易；競爭品牌競相以價格促銷，銷貨毛利下降。針對上述不利因素，本公司已隨時掌握期貨行情及供需變化，並降低備料週期；嚴加控管客戶的貨款與落實信用徵信，以降低倒帳風險；調整產品結構因應局勢變化，發展高單價及高營養價值的產品並穩固價盤；進行品牌化工程以提升競爭力。

速食麵

1.主要商品之銷售(地區)情形：

- (1)主要銷售的產品結構以碗、桶、杯、袋為主。主要品牌有統一麵、阿Q桶麵、科學麵、滿漢大餐、來一客杯麵、大補帖、拉麵道及好勁道等。
- (2)銷售地區：國內為主，部份產品外銷香港、美國等地區。

2.市場未來之供需狀況與成長性：

速食麵產業發展成熟，整體來說速食麵消費市場會隨著GDP呈現穩定發展，由於96年原物料成長幅度過大，迫使速食麵廠商進行調價因素影響下，96年整體速食麵市場規模約90.2億元，較去年成長5.9%。放眼未來，產業

仍會穩定發展，但在原物料成本仍持續波動的狀況下，仍須致力提升產品行銷價值、開發新原物料組合對抗原物料波動，以滿足消費者心理層次的購買(品牌、口味、價格)，再進一步擴大市佔率，鞏固市場龍頭地位。

3.競爭利基及發展遠景之有利、不利因素與因應對策：

(1)競爭利基與有利因素：本公司研發開發技術的創新能力、經驗豐富的行銷團隊、堅強的銷售通路結構及產銷流程電腦化。

(2)不利因素與因應對策：原物料成本上揚，製造成本增加；市場新品輪替快速，新品需求量大，通路要求產品獨特性。針對上述不利因素，未來將積極推動成本管控專案及提升生產管理績效；落實行銷及研發功能，確實開發具特色的商品；深耕既有商品，擴大長銷商品貢獻度。

乳品

1.主要商品之銷售(地區)情形：

(1)主要產品線有冷藏鮮乳、冷藏調味乳、優酪乳、布丁類及穀類飲品。96年本公司冷藏鮮乳因受原物料成本大幅提高及整體市場成長負成長2%等因素，營收僅較去年成長1%；冷藏調味乳類營收較去年成長4%，各通路的成長仍有空間；優酪乳則受限於整體市場大幅衰退約27%，營收較去年負成長17%；穀類飲品營收較去年成長11%，除受乳製品消費轉移外、回歸品牌定位與USP(獨特銷售賣點)之行銷操作，市佔率亦大幅提升。

(2)銷售地區：國內地區。

2.市場未來之供需狀況與成長性：

乳品產業因受農產品及相關原物料持續上漲，但消費市場呈現停滯現象之影響(停滯性通膨)，各食品業者面臨市場量萎縮但成本增加之衝擊，同業競爭由價格競爭轉移至成本的控制。乳品大部分屬於日配冷藏飲料市場，競爭優勢取決於整體營運的效益與規模。短期內，市場會重新洗牌，汰弱留強，長期將取決於業者在此產業的營運績效與品牌力。未來各大廠商應會將現有收乳量，透過各種鮮乳、調味乳的產品組合，提升至最高產值，以求取最大的營運規模與產品效益。在健康潮流的帶動下，鮮乳、調味乳或優酪乳的機能性價值將在科技的輔助下，發展品質更高、更符合消費者需求的產品(附加價值更高的產品)。預期此一乳品產業大餅，將會有一波產品升級的成長潛力。

3.競爭利基及發展遠景之有利、不利因素與因應對策：

(1)競爭利基與有利因素：本公司遵循品牌聚焦策略，將現有品牌，透過產品附加價值的提升、包裝型態的創新及健康認證等方式，加強品牌的溝通及通路價格策略的執行，故各品類在市場上皆有明顯優異的表現，對於後續各品類的經營已建立相對優勢的基礎。本公司擁有品牌優勢，在各品類皆佔有領先或重要地位，足以在現有的市場規模中發揮最大的經營效益與競爭優勢。透過乳飲群整合乳品部、綜飲部及茶飲部的運作，能有效整合上游供應商與下游通路的營運，進而降低原物料及通路成本，使產品經營更靈活。

(2)不利因素及因應對策：新競爭者不斷加入，通路又偏好以價格戰獲取短期業績，而犧牲品牌價值，導致產品銷售毛利下降；消費者多元化需求及通路的差異化，造成各品牌延伸之SKU數增加，整體營運效益降低，成本相對提升。針對上述不利因素，未來將提升產品及品牌價值，加強品牌行銷動作的攻擊力道，跳脫價格戰的惡性競爭，提升品牌價值之超額利潤。除了供應鏈的整合外，將以專案管理各品類營運的優化及技術的提升，目的在將資源投注於消費者未被滿足的需求上，提升品牌價值。

茶飲料

1.主要商品之銷售(地區)情形：

(1)主要品牌有麥香、茶裏王、純喫茶、飲冰室茶集、美研社和伴點。涵蓋綠茶、奶茶、紅茶、烏龍茶、檸檬茶、花茶和果茶7大品類。

(2)銷售地區：國內地區。

2.市場未來之供需狀況與成長性：

96年茶飲料為飲料市場最大的品類，約佔四成左右。在各廠商紛紛投入及連鎖通路的推波助瀾下，茶飲料市場持續穩定的擴大。因健康意識風行，具有特殊機能的綠茶飲料持續成長；烏龍茶因多家廠商加入，且訴求高品質茶葉和特殊製程，更大幅成長25.4%。另，紅茶、花茶、果茶皆穩定成長。目前奶茶和綠茶品類已進入成熟期階段，在廠商更精耕通路及發展機能高價茶產品後，整體市場未來成長仍可預期。

3.競爭利基及發展遠景之有利、不利因素與因應對策：

(1)競爭利基與有利因素：本公司的各品牌皆為市場領導者。可藉由持續優化品牌與產品，逐步擴大各品類佔有率；擁有領先的無菌生產線設備並掌握核心技術。隨著宏全新廠和TP快速機台的啟用，生產品質更穩定；與超商通路密切配合。提高新品上市成功率，並掌握通路行銷動作，提升促銷效益以拉大與競品市佔率的差距。

(2)不利因素與因應對策：原物料成本逐年高漲；通路(尤其是量販店、全聯社)對品牌的削價競爭。針對上述不利因素，我們整合採購資源，掌握成本競爭優勢，以國際共購模式取得最低的生產成本；提升品牌力以增強通路的談判力，避免淪為價格促銷競爭的犧牲者；專注品牌經營行銷概念，以創新促銷手法取代價格競爭。另再以多包裝或不同規格區隔銷售通路，減緩通路競價的衝擊。

綜合飲料(咖啡、果汁、包裝水、運動飲料)

1.主要商品之銷售(地區)情形：

(1)96年本公司綜飲類業績成長約6.2%。其中咖啡品類因經典左岸咖啡館升級效應延續、Dr. 系列的成功上市、咖啡廣場站穩平價市場、代理品牌也有良好表現，呈現15.5%的成長；水品類因H2O純水擴大規模，且Ph 9.0及Uni Water站穩市場，成長10.4%；運動飲料PET寶健上市大獲成功，成長24.7%。惟果汁受到整體市場低迷的影響，呈現微幅衰退。

(2)銷售地區：國內地區。

2.市場未來之供需狀況與成長性：

咖啡品類，在Coffee Shop、便利商店咖啡販賣的興起下，帶動整體飲用習慣的建立。96年即飲咖啡市場大約成長6.6%，市場有朝向冷藏高單價咖啡傾斜的現象。咖啡為一嗜好性商品，有其忠誠的傾向，故塑造具偏好性的品牌，確保咖啡品質，是各家廠商須努力的方向。果汁品類，即飲蔬果汁市場96年小幅衰退約5.2%，其中以常溫稀釋果汁衰退最大，達6.3%。由於台灣市場水果供應充足，採買便利，相較於其他歐美國家，果汁飲用比率仍偏低，但在都會區外食人口持續增加的情況下，仍有市場開發的空間。包裝水品類，包裝水是全世界近幾年來成長最快的品類，然而在台灣，由於法令限制，造成不公平的競爭，惡性削價的情形不一而足，使得合法的業者經營困難。突破之道在於有效做出市場區隔、開發具差異化且高附加價值的產品。運動飲料，整體市場衰退10.1%，但是大品牌相對為持平或衰退幅度較小，顯見市場向大型品牌集中的現象，未來將強化品牌的經營，積極進行通路拓展。

3.競爭利基及發展遠景之有利、不利因素與因應對策：

(1)競爭利基與有利因素：本公司有領先的無菌生產線設備與製程技術；策略聯盟將非核心產品轉至代工廠生產；通路合作、凝聚優勢，合作推動創新促銷案；嚴謹化新品上市流程，著重品牌經營；整合採購資源，掌握成本競爭優勢。

(2)不利因素與因應對策：通路議價能力逐步提高及原物料成本逐年高漲。針對上述不利因素，我們將領導品牌導入「質」的競爭，專注品牌的經營，做大品牌以提升議價能力；整合原物料採購平台供應鏈，避免管理疏失的成本。調整最佳生產效益的機台配置，以國際共購模式取得最低的生產成本。

麵包

1.主要商品之銷售(地區)情形：

(1)主要商品有土司、麵包、點心蛋糕、節慶糕點、冷凍麵糰等。主要銷售通路有各大CVS、烘焙與咖啡連鎖通路及量販店、量販超市與特販通路。

(2)銷售地區：國內地區。

2.市場未來之供需狀況與成長性：

麵包類：增加消費的關鍵是方便性，故拓展重點為便利商店、量販超市和早餐鮮食等市場。現代人追求健康的生活，多穀物、營養雜糧麵粉製作成的各種麵包，將成為未來具有開發潛力的品類。甜點蛋糕方面：台灣跟隨日本發展腳步，以甜點為主的輕食風開始蔓延，街頭巷尾開始出現甜點專賣店，未來將順應市場趨勢，開發常溫蛋糕、精緻糕點與節慶糕點。冷凍麵糰方面：利用冷凍麵糰技術，配送至經銷商、工廠直營，支援超市或現烤連鎖店，強調現烤、現賣概念，維持產品新鮮度和口感。

3.競爭利基及發展遠景之有利、不利因素與因應對策：

(1)競爭利基與有利因素：本公司擁有堅強研發團隊，產品不斷創新推出，能滿足市場需求；架構區域烘焙廠，產品朝新鮮化概念設計，培養彈性量產的專業烘培能力；集團通路資源共享，並透過共購平台，取得優質、較低成本之原物料。

(2)不利因素與因應對策：為國際原物料行情上揚，導致原物料價格大幅上漲，利潤降低，在通路要求零售價不可調整的壓力下，壓縮獲利空間。針對上述不利因素，我們將控管成本與集團共購平台，減緩原物料上漲壓力。

冷凍調理食品

1.主要商品之銷售(地區)情形：

(1)主要產品線有水餃、火鍋餃、包子饅頭、丸類、裹漿製品、4°C鮮食、冷凍微波即食品與愛麵族代理品牌八大類。

(2)主要銷售通路為CVS、連鎖量販與生鮮超市。

2.市場未來之供需狀況與成長性：

台灣冷凍調理食品整體市場約80億，其中水餃、裹漿製品、4°C鮮食就佔80%。因家庭餐與4°C鮮食逐漸興起。冷調廠既有的生&熟水餃、裹漿製品、丸類四條生產線，已不敷逐漸興起的鮮食需求。近幾年本公司已積極培養數家非相關生產線的OEM廠商，以備市場之需。連續四年創造出的營業額已超過本公司冷調廠的產值。

3.競爭利基及發展遠景之有利、不利因素與因應對策：

(1)競爭利基與有利因素：本公司有創新的研發技術團隊、健全的行銷通路及完整的製販同盟供應平台。

(2)不利因素與因應對策：不利因素為原物料價格上揚，製造成本增加；通路佈局高度依賴量販通路，毛利難以提升。針對上述不利因素，我們將在品質維持不變下，控制合理費用並修改部份製程，提升產值因應；並強化連鎖生鮮超市與便利商店等通路的經營，以取得價格主控權，並尋找財務健全、品質理念共同的團膳專業用客戶，納入一階客戶。

冰品

1.主要商品之銷售(地區)情形：

- (1)主要商品為冰棒/雪糕、甜筒/聖代、杯裝/小盒裝冰淇淋、桶裝/大盒裝冰淇淋、冰點心類別，其中以冰棒/雪糕類為主要銷售商品。
- (2)銷售地區：國內地區。

2.市場未來之供需狀況與成長性：

受到泡沫紅茶店、冰砂店的商品替代、同業價格競爭及消費力減弱，本公司96年業績呈微幅衰退。主要業績來自冰棒、雪糕及杯裝類冰淇淋。通路別業績表現除7-11通路衰退，其餘通路業績均呈現成長或持平。

97年行銷組合策略、商品開發重點仍在產品差異化的策略，研發符合消費者需求及具有競爭力的商品，並提升商品品質以創造價值感；將其它品類高知名度的品牌，跨品類延伸至冰品類別，以創造行銷綜效；將生產效益較低的產品委外加工；繼續與國內外知名廠商策略聯盟，代理其知名品牌商品或取得商標授權生產產品，以提供消費者更多樣化的選擇。

3.競爭利基及發展遠景之有利、不利因素與因應對策：

- (1)競爭利基與有利因素：本公司有將高知名度品牌跨品類延伸、創新的行銷能力，及與國外知名廠商策略聯盟。
- (2)不利因素與因應對策：在於原物料價格持續上揚，難以轉嫁消費者及同業的價格破壞。針對上述因素未來將強化商品開發能力，提升商品附加價值；穩固市場價盤，不隨競爭者起舞。

醬油暨調味品

1.主要商品之銷售(地區)情形：

- (1)主要產品為醬油類及醬品類（調味品、醬菜）產品，品牌為統一四季、龜甲萬。
- (2)銷售地區：國內地區。

2.市場未來之供需狀況與成長性：

醬油市場之銷售量穩定，年平均成長率約3%，近三年有減緩現象。在外食人口逐年增加趨勢下，市場版塊逐漸移向業務加工通路，為穩固領導品牌的地位，並對競爭品牌97年度可能的行銷、通路動作做出準備，除既有通路的持續經營外，已逐步進行業務加工通路之佈建與行銷資源配合投入，期能達到零死角通路策略目標，藉以確保未來持續成長的空間。目前原物料市場價格節節上揚、但消費性市場之競爭不減反增，97年之產品推廣方向將以持續以優質化、差異化的行銷策略，減緩價格競爭因素，增加消費者認同的附加價值。另，為順應全球化的潮流，代理具特色、具品牌知名度的食材，提供一次性購足的需求。

3.競爭利基及發展遠景之有利、不利因素與因應對策：

- (1)競爭利基與有利因素：本公司與國際專業大廠龜甲萬合作，有助專業技術之提昇；通路佈建綿密，有利產品鋪貨；持續投入研發費用，有助產品之永續發展；集團全球化之發展，有利於發展國際化調味品品牌。
- (2)不利因素與因應對策：醬油之市場總量成長緩慢，不利固定資本之投入及更新；國際原料上漲、成本上升。因此除了積極開拓業務用之市場及開發新品類外，將尋求每一環節之成本合理化、並以差異化、優質化策略減緩價格競爭因素。

肉品

1.主要商品之銷售(地區)情形：

- (1)主要產品有中式肉品(香腸、肉酥、肉鬆)及西式肉品(熱狗、火腿及培根)。通路主要有傳統、特販、CVS、

業務用等通路。中式肉品以「滿漢」為主要品牌；西式肉品則以「博客」為主要品牌。

(2)銷售地區：國內地區。

2.市場未來之供需狀況與成長性：

肉品加工產業已趨成熟，且以通路來主導銷售。進貨價格偏低及通路行銷費用增高的情況下，已壓縮加工業者之獲利空間，面臨高肉價的時代，高品質、高價位之產品，是我們未來產品開發之方向。另隨著外食人口增加，業務用通路的需求日益成長，業務用市場為我們經營的另一主要方向。

3.競爭利基及發展遠景之有利、不利因素與因應對策：

(1)競爭利基與有利因素：本公司的研發能力強，領導市場推出新品，並不斷提昇舊產品之品質及口味；通路廣、擁有廣大經銷體系，鋪貨能力強。

(2)不利因素與因應對策：豬價易受疫情及國際行情等影響，成本難以掌控；產品同質性高，價格競爭激烈；消費者對於豬肉加工品健康的疑慮，影響消費意願。針對上述不利因素，未來將以乾淨、有認證的原物料，來開發高品質加工產品，並以小包裝方式提供消費者健康、多樣性及便利性的選擇。

保健食品

1.主要商品之銷售(地區)情形：

(1)主要商品為統一精華飲品(雞精、漢方及美容飲品)、機能穀粉及膠囊。

(2)銷售地區：國內地區。

2.市場未來之供需狀況與成長性：

雞精產品方面，本公司為強化競爭力已完成配方修正，預計97年完成全系列雞精昇級。穀類產品方面，將發展經營策略，針對素材特色來增加機能，訴求成份提升，滿足消費者每天需求的有效劑量。經營上拓展直銷及公司團購通路，逐漸建立活力寶典品牌專業形象。另致力於提供健康、天然、機能與認證申請的產品。

3.競爭利基及發展遠景之有利、不利因素與因應對策：

(1)競爭利基與有利因素：本公司有優秀的研發人才與新產品(素材)資源及資訊；製造技術純熟有助於提升產量；掌握多種通路能充分了解消費者需求。

(2)不利因素與因應對策：行銷資源有限且分散；各主要商品在領域中皆有其領導品牌。針對不利因素，未來將重新定位，重新區隔市場與消費者溝通，致力於口碑行銷，整合品牌，集中行銷資源。

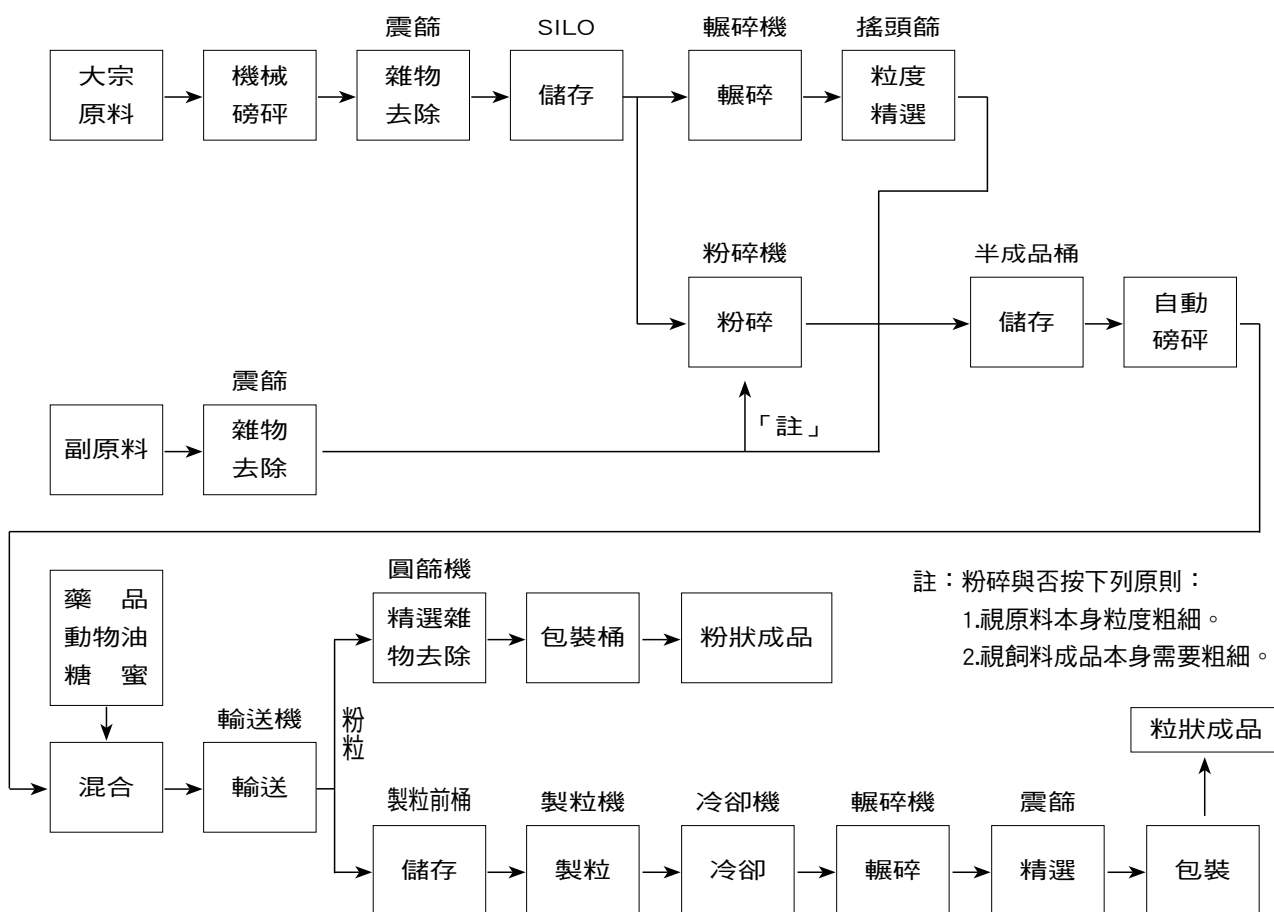
(二)主要產品之重要用途及產製過程

1.主要產品之重要用途

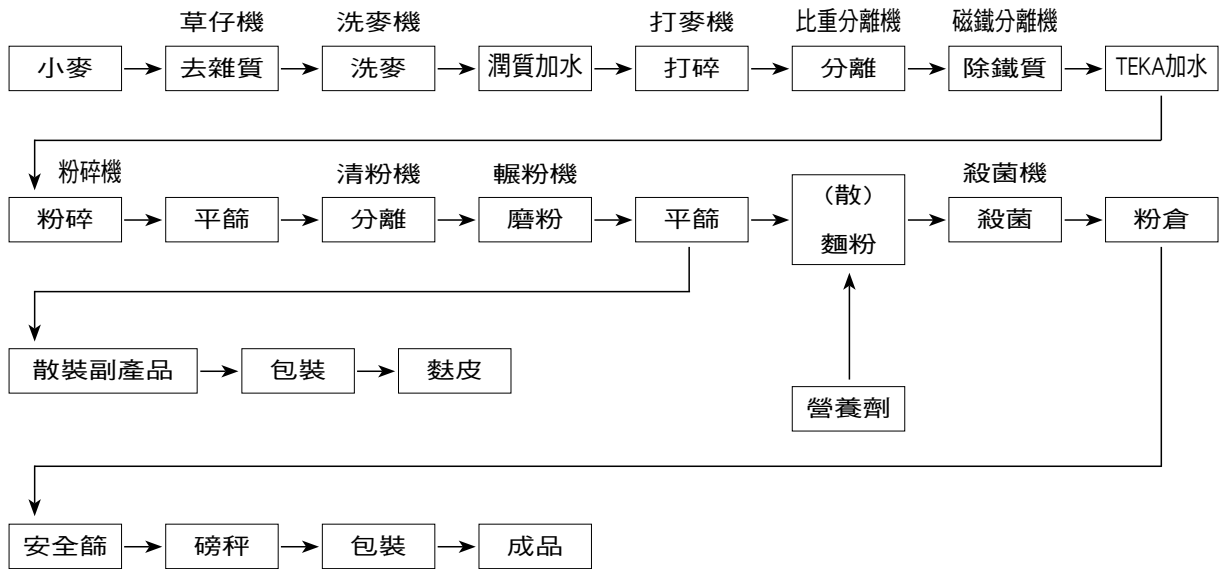
本公司針對不同市場需求，配合消費趨勢變化，經由完整的製造流程及技術來開發各種產品，以提供食品再加工、漁畜牧業及一般消費性食品使用。本公司將一點一滴的耕耘，一步一腳印的落實，並秉持著「三好一公道(品質好、信用好、服務好、價格公道)」的經營理念，強調建立工業安全衛生體系和環境管理系統，使消費者安心享用統一的产品及服務。

2.主要產品之產製過程

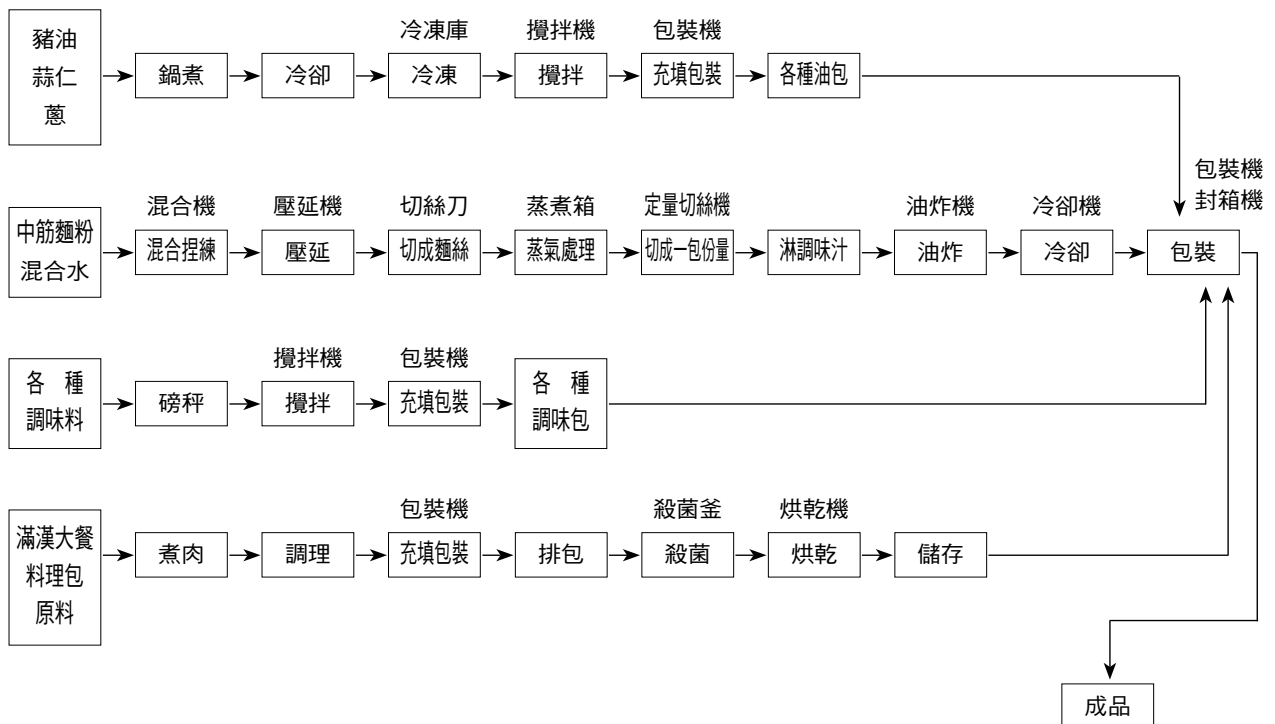
(1)畜產飼料製造流程圖



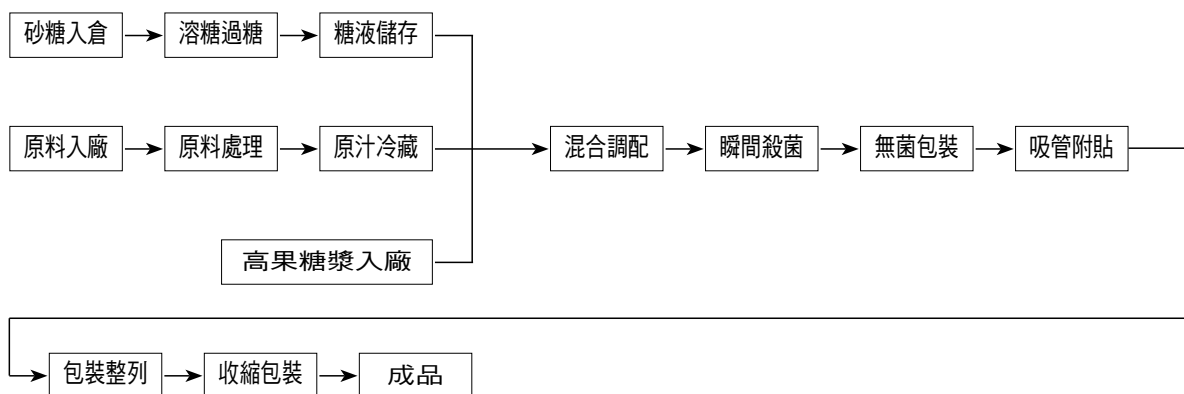
(2) 麵粉製造流程圖



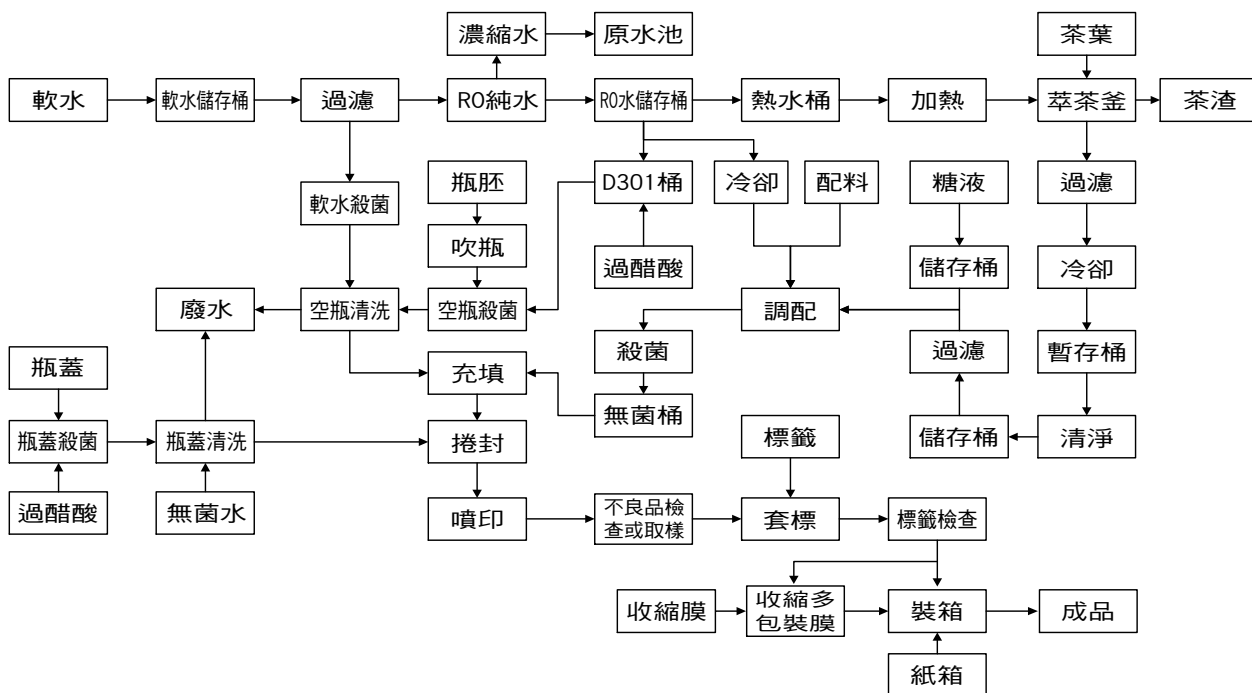
(3) 速食麵製造流程圖



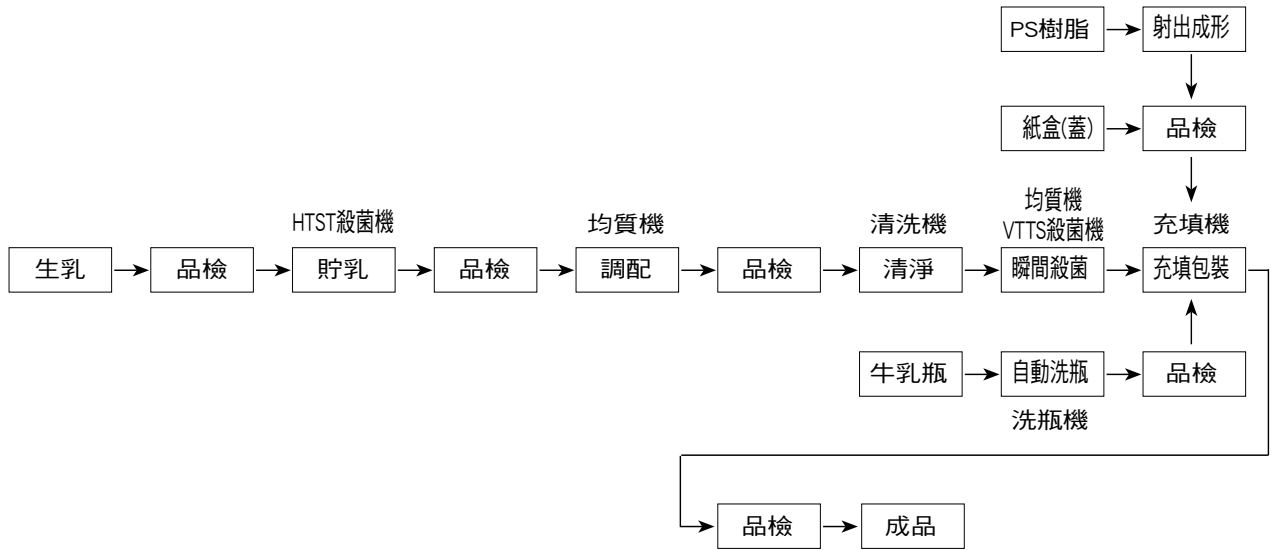
(4) 鋁箔果汁製造流程圖



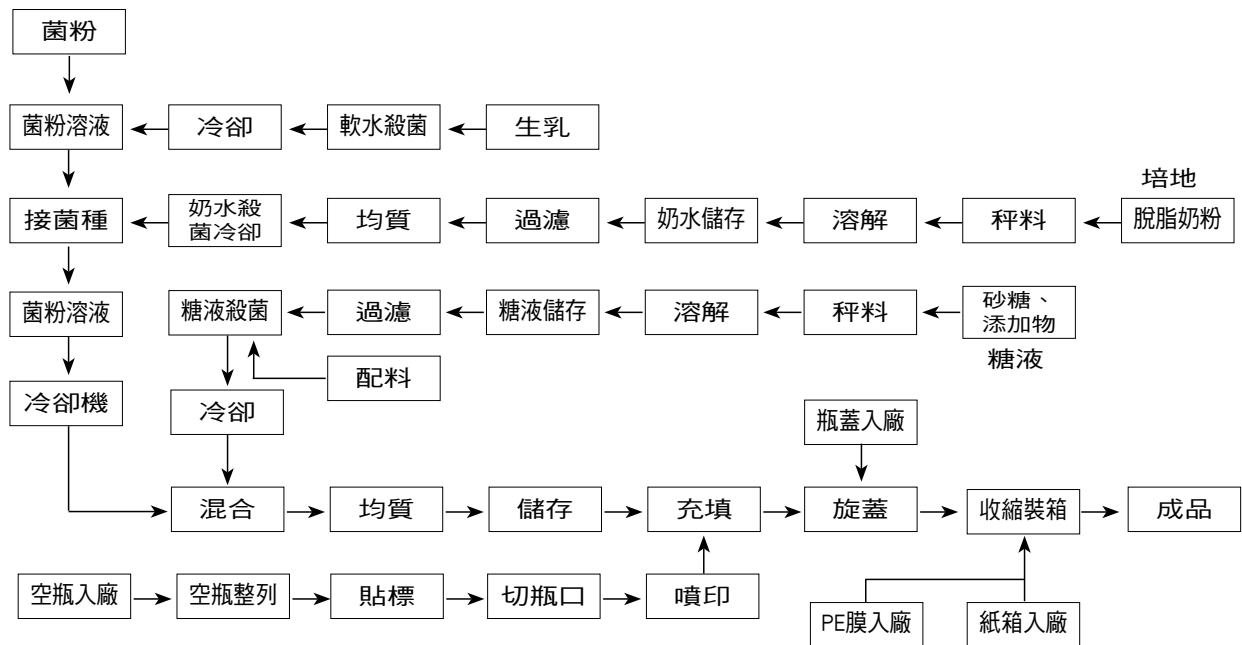
(5) 瓶裝飲料製造流程圖



(6) 鮮乳製造流程圖



(7) 優酪乳製造流程圖



(三)主要原料之供應狀況

產 品	原 料	主 要 來 源	供 應 情 形
飼料	玉米、黃豆、魚粉	美國、南美	穩定
麵粉	小麥	美國、澳洲	穩定
食用油	黃豆	美國、南美	穩定
速食麵	麵粉	自行生產、國內	穩定
	豬油、棕櫚油	美國、東南亞	穩定
飲料、果汁	砂糖	台糖公司、泰國、中南美	穩定
	果糖液糖	國內	穩定
	果汁	南美洲、中國、歐洲	穩定
	茶葉	國內、越南	穩定
	咖啡粉	越南、中南美洲	穩定
乳製品	生乳	國內	穩定
	乳粉	紐西蘭、澳洲	穩定
肉製品	豬肉	國內、美國	穩定
	牛腱肉	澳洲、紐西蘭	穩定

(四)最近二年度占進(銷)貨總額百分之十以上之客戶名稱及其進(銷)貨金額與比例

1.主要進貨客戶名單：

最近二年度主要進貨客戶未有佔進貨總額百分之十以上者。

2.主要銷貨客戶名單

單位：新台幣仟元

客戶名稱	96年度		客戶名稱	95年度	
	金 額	佔全年度銷 貨淨額比率		金 額	佔全年度銷 貨淨額比率
統昶行銷(股)公司	6,629,347	15%	統昶行銷(股)公司	6,586,839	16%
統昂企業(股)公司	6,056,123	13%	統昂企業(股)公司	5,901,237	14%

(五)最近二年度生產量值表

單位：新台幣佰萬元

主要商品		96年度			95年度		
產品名稱	單位	產能	產量	產值	產能	產量	產值
飼料	仟噸	565	433	4,649	507	448	4,028
麵粉	仟噸	94	91	1,256	89	86	951
麩皮	仟噸	32	32	158	32	32	153
麥片	仟噸	40	12	112	40	18	121
速食麵	佰萬包	592	441	2,926	592	428	2,745
速食冬、米粉	佰萬包	28	12	96	28	18	120
麵條	佰萬包	12	9	91	12	8	96
飲料	仟箱	72,271	39,058	4,865	71,198	38,478	4,736
果汁	仟箱	5,514	4,673	582	5,608	4,753	660
乳品	仟箱	16,085	12,637	4,164	16,085	12,940	4,264
豆、米漿	仟箱	2,721	2,449	576	2,327	2,211	520
布丁	仟箱	13,000	8,762	479	13,000	9,256	506
冷調食品	仟噸	15	13	318	15	13	401
保健食品	仟噸	1	0	104	2	1	117
麵包	仟噸	33	29	1,396	33	32	1,342
糕點	仟噸	10	8	471	10	9	480
肉品	仟噸	6	6	874	6	6	595
冰品	仟噸	5	4	226	5	4	391

(六)最近二年度銷售量值表

單位：新台幣佰萬元

主要商品		96年度				95年度			
		內銷		外銷		內銷		外銷	
產品名稱	單位	量	值	量	值	量	值	量	值
飼料	仟噸	438	5,423	6	251	449	4,671	8	293
麵粉	仟噸	61	965	-	-	62	754	-	-
麩皮	仟噸	29	173	-	-	30	134	-	-
麥片	仟噸	12	134	-	-	18	140	-	-
黃豆粉	仟噸	240	2,607	-	-	253	2,261	-	-
食用油	仟噸	52	1,813	-	11	54	1,419	-	9
穀物原料	仟噸	475	4,415	-	-	573	3,713	-	-
速食麵	佰萬包	427	3,972	10	137	431	3,981	10	107
速食冬、米粉	佰萬包	9	139	3	19	18	145	3	20
麵條	佰萬包	9	127	-	4	7	122	-	3
飲料	仟箱	74,668	9,694	798	106	74,058	9,086	610	75
果汁	仟箱	6,798	950	-	-	7,751	1,057	-	-
乳品	仟箱	16,986	5,788	2	1	17,406	5,931	2	1
豆、米漿	仟箱	2,317	751	-	-	2,095	678	-	-
多多	仟箱	1,285	386	-	-	1,295	389	-	-
布丁	仟箱	10,614	698	-	-	11,207	737	-	-
調味品	仟打	506	104	17	3	422	105	13	3
醬油	仟打	2,283	990	25	10	2,182	938	21	8
冷調食品	仟噸	13	938	-	-	13	932	-	-
奶粉	仟噸	1	186	-	-	1	202	-	-
保健食品	仟噸	1	255	-	1	1	319	-	1
麵包	仟噸	29	1,677	-	-	32	1,621	-	-
糕點	仟噸	8	636	-	-	9	623	-	-
肉品	仟噸	7	969	-	3	7	915	-	3
冰品	仟噸	8	397	-	3	8	451	-	5
其他		-	506	-	-	-	495	-	-
合計			44,693		549		41,819		528

三、人力資源

(一)從業員工

年度	95年度	96年度	當年度截至 97年4月30日	
員工人數合計	4,985	4,905	4,868	
平均年歲	39.8	40.8	41.1	
平均服務年資	14.8	15.8	16.1	
學歷 分布 比率	博士	0.06%	0.06%	
	碩士	6.72%	6.83%	6.92%
	大專	35.23%	35.35%	35.46%
	高中	46.12%	46.28%	46.26%
	高中以下	11.87%	11.48%	11.30%

(二)教育訓練

本公司自創立以來，即認為「人才是公司最大資源」，因此我們對人才的培育，一向不遺餘力，多年來秉持著「終身學習、生涯發展、全人教育」的教育訓練理念，致力於提高企業人力素質，儲訓未來經營管理人才，及塑造良好的企業文化，以創造公司更高的經營績效。

人才培育是一項長期而專業性的工作，我們特訂定「教育、訓練與發展兼顧」、「採能力本位訓練」、「主管的參與」為教育訓練的原則，並針對員工的學經歷、潛能、專業技能、管理層級與組織機能特性，擬定長期而有系統的培育計劃，施以不同層次的教育與訓練，同時並架構能讓員工一展長才的環境，不斷派遣優秀幹部至海外或關係企業擔任重要職務，以激發員工的潛能，將個人的生涯發展與企業的願景與目標相結合，創造勞資雙贏。

為使人才培育工作推動順利，本公司於民國71年6月1日成立職訓課，開始由專責單位負責推動教育訓練工作，並在民國85年11月13日正式經政府審核通過成立統一企業(股)公司附設教育訓練中心(證書字號：勞職許字第115號)，目前設有專職人員負責擬定政策、建立制度、稽核考核推行成果，並負責辦理新進人員訓練及管理訓練，另外並在各單位設有兼任人員，負責各項專業課程的規劃與執行。本公司整個教育訓練程序皆已標準化，並通過ISO9001 2000年版認證。

本公司96年教育訓練辦理實績統計如下表所示。

自辦訓練班次	自辦訓練人時	派外訓練人時	教育訓練總費用
1,769班	119,643人時	9,039人時	15,587仟元

自85年本公司成立教育訓練中心以來，曾多次獲得勞委會職訓局、工總、商總評鑑為優良訓練單位(86年全國工總評定辦理人力培訓績效優良、88年全國商總評定辦理企業訓練績效優良、90年職訓局評定為企業訓練聯絡網執行單位服務績效優良、91年職訓局評定績優企業職業訓練機構)，這是對我們致力於教育訓練所付出努力的肯定，我們將繼續秉持「終身學習、生涯發展、全人教育」的教育訓練理念，持續辦好教育訓練工作，為建構一個學習型組織而努力。

(三)員工行為與倫理守則

重視誠信與員工品德：

本公司強調「三好一公道」即「品質好」、「信用好」、「服務好」及「價格公道」，故誠信一向是本公司對員工的絕對要求。此外，公司的用人哲學強調「有德無才，其德可用；有才無德，其才難用」，故對於員工的品德操守，亦一向列為公司對員工的首要要求。

本公司員工服務守則如下：

- (1)從業人員應忠勤職守，遵守本公司一切規章，服從各級主管人員之合理指揮，不得陽奉陰違或敷衍塞責。各級主管人員對從業人員亦應親切指導，諄諄教誨。
- (2)從業人員不得於上班時間，從事非與公司相關之營利活動。
- (3)從業人員應認真工作，愛惜公物，減少損耗，提高品質，增加生產，對外應保守業務上之機密。
- (4)從業人員對於職務及公司，均應遵守組織倫理。
- (5)從業人員於工作時間，未經核准不得接見親友或擅離工作崗位。
- (6)從業人員對外除辦理本公司業務外，不得使用本公司名義。
- (7)從業人員非經本公司書面同意，不得在外兼任與本身業務有關之職務或在外兼職，以致影響勞動契約之履行。亦不得為自己或其他第三人經營與本公司相同或類似之事業。
- (8)從業人員應遵守公司訂定之「工作規則」。

四、勞資關係

(一)公司各項員工福利措施、進修、訓練、退休制度與其實施情形，以及勞資間之協議及各項員工權益維護措施

1.勞資關係運作情形

本公司成立已四十一年，始終秉持「勞資合作，共存共榮」的理念來促進勞資關係。本年度具體作法有：

(1)持續人事制度合理化運作

持續加強進行組織結構的整合、人力配置合理化、薪資報酬能吸引、留任人才、暢通昇遷管道及培育國際化人才，以提高人力生產力。

(2)強化員工職涯發展制度

協助員工規劃個人的生涯發展，並透過組織內的工作經驗、工作需求、教育訓練及績效管理，來落實員工個人的生涯計劃，使員工個人的期望能與組織的需求相互配合。

(3)提昇員工福利及其品質

提昇員工食、衣、住、行、育、樂的軟硬體設施及其品質，包括員工宿舍、物美價廉的餐飲、辦理員工健康檢查、紅利分享...等，使員工享有完善的福利制度，並安心的在工作崗位上貢獻一己之力。

(4)維持暢通的勞資溝通管道

維護良好的各種溝通管道，以凝聚共識，並有效提升全體員工的向心力。如定期舉辦勞資會議，以了解員工的需求及滿足員工的需求、邀請工會代表參與業務會議，使基層員工能充分了解公司營運狀況及表達意見等。

2.退休制度與實施情形

本公司完全依循勞動基準法及勞工退休金條例之規定，訂定員工退休相關辦法，並成立退休金監督管理委員會，監督執行退休金提撥及發給等相關業務。

3.勞資間的協議情形

本公司十分重視勞資關係之和諧，對員工之福利及生涯規劃極其重視，故成立至今，勞資關係和諧，並未發生因勞資糾紛而導致損失之情事，未來仍持續保持勞資雙方之良好互動關係。

4.工作環境與員工人身安全的保護措施

統一企業公司以建構安全舒適、健康衛生的工作環境，保障全體員工生命安全為公司的工安管理原則，同時秉持「尊重生命、安全紀律、風險管理、污染預防、綠色採購、稽核輔導、績效管理、安全文化、溝通機制、持續改善」之工安環保政策，以達成「工安零災害」目標。

本公司對員工的安全與衛生十分重視，從員工上下班的交通安全、雇用前的體格檢查及年度定期健康檢查、安全教育的宣導、機械設備的保養與維護、防護具使用、到現場作業員工的安全工作守則等，都有完善的規範及落實實施。在防火避難方面，我們每月都進行消防及逃生設備的檢查，每半年實施各類災害的緊急應變演練，並辦理交通安全與急救訓練，藉以全面防止意外事故的發生。而勞工安全衛生管理人員則不定期實施安全衛生檢查與稽核，環安室及總廠工（環）安課督導並協助各廠課勞工安全衛生業務的推行。近年來，並導入危害鑑別、風險評估與控制、安全觀察的技術，期使更有效率地控管員工的人身安全。對於承攬商部分，凡是在統一公司廠區內工作的承攬、外包作業人員，我們均視同為統一的員工，皆要求遵守相同的安全衛生規定，每年各總廠區並辦理承攬商工安宣導會，雙方溝通、交流。環安室、工程部、總廠工安/環安課實施平日及假日施工安全巡查，藉輔導與稽核方

式，共同防止職業災害的發生，全面提升安全品質。96年度為提升安全衛生管理績效，技術群辦理「如何提升安全衛生績效」推廣教育課程，分由四位大學院校學者主講。此外，環安室並辦理「如何提升安全衛生績效」課程講師訓練，並由各廠課自行展開訓練班組長，以強化班組長安全衛生管理能力。

92年初，本公司為因應SARS疫情，特別成立「防治SARS應變小組」，進行各項管制措施以因應SARS疫情發展，93年初並將「防治SARS應變小組」擴大為「防治重大傳染病應變小組」，以因應SARS、禽流感及其他法定傳染病疫情之發展。

自92年度起建立「環安室資訊網」，藉由內部網路機制迅速地傳遞與分享重要資訊，以強化全體員工的安全衛生常識；此外，94年6月制定、實施「工安活動競賽獎勵辦法」，辦理「連續無職災日」獎勵、「安全衛生有獎徵答活動」及「零災害預知危險暨指認呼喚競賽活動」，以輕鬆、有趣的競賽活動及講求實務的訓練或演練，來加強員工的人身自我保護意識，並塑造本公司優質的安全文化。

93年12月起導入職業安全衛生管理系統（OHSAS 18001），由新市總廠優先實施，利用風險管理工具，期能減少員工不安全的風險，降低工安事故，新市、楊梅、中壢總廠分別於94年、95年、96年通過標準檢驗局之驗證，97年起永康、台中二總廠將接續建制職業安全衛生管理系統。

雖然，統一企業公司對於保護員工的人身安全已略顯成果，但我們並不以目前成就感到自滿，將秉持持續改善的精神，藉由有效的管理系統、先進的工安技術與工具及落實三級工安稽核制度，來不斷地追求進步與改善，落實工安三護—監護、自護、互護，持續改善，期許達成「工安零災害」的最終目標。

(二)最近二年度及截至年報刊印日止，因勞資糾紛所遭受之損失，目前及未來可能發生之估計金額與因應措施：無。

五、環保支出資訊

本公司從設廠開始在追求企業發展的同時，即著手環境保護的規劃與執行，除建制環境管理系統(ISO14001)，實施環境管理檢查及投資大量資金於環保設備外，並成立專責單位從事廢水、廢棄物及廢氣等各項污染防治設備之運轉、維修及改善等工作。96年度環保相關操作成本達436,493仟元。

(一)最近二年度及截至年報刊印日因污染環境所受損失(包括賠償)及處分之總額

	96年度	95年度
污染狀況(種類、程度)	水污染及廢棄物(註2、3)	毒化物(註1)
賠償對象或處分單位	台南縣環保局及桃園縣環保局	台中市環保局
賠償金額或處分情形	30萬元及6千元	6萬元
其他損失	無	無

註1：由於台中廠品管課5項毒化物過期，於廠內暫存待報廢處理，該案委託榮工公司焚化處理，但由於該公司清運車輛尚未取得核可證，因此於廠內暫存時間過長，被環保署中區稽查大隊稽核未申報暫存，而被開立處分單。

註2：由於全廠停電之故，造成廠內廢水溢流至雨水溝排放，致遭受台南縣環保局稽核時發現，並開立罰單。

註3：由於中壢總廠委託污泥處理公司「禾盛公司」，未將本廠污泥登錄於該公司之肥料登記，因此違反規定，本廠連帶受罰。

(二)未來因應對策

1.擬採行改善措施部份

(1)改善計劃

- 實施全公司環境管理檢查，加強日常內部管理及廢棄物清運、申報與追蹤。
- 加強內部人員環境法規意識。
- 陸續安排各總廠取得ISO14001環境管理系統，目前楊梅及永康總廠已取得外部驗證。

(2)預計未來二年之環保資本支出

	97年度	98年度
擬購置之防治污染設備或支出內容之更新與改善	①新市總廠廢水設施改善案 ②新市總廠雨污水系統改善案 ③楊梅總廠SBR A槽底部散氣主管汰舊 ④永康總廠油槽區防溢堤改善案 ⑤永康總廠麻油排煙處理改善案 ⑥中壢總廠雨污水溝改善案	①楊梅總廠評估設置「沼氣發電」設備 ②楊梅總廠評估汰換一部污泥脫水機 ③永康總廠配電系統汰舊及整合案
預計改善情形	符合環保法令 改善各處理單元功能 改善空污排氣情形	符合環保法令 降低溫室氣體排放 改善各處理單元功能
金額	13,092仟元	15,200仟元

(3)改善後之影響

- 對淨利之影響：無重大影響。
- 對競爭地位之影響：無重大影響。

2.未採取因應對策部份：不適用。

(三)本公司因應歐盟有害物質限用指令(RoHS)之情形

本公司產品有外銷歐洲，但產品品項並不屬於RoHS規範項目，故對公司財務業務並無任何影響。

六、企業社會責任

統一企業自民國56年成立以來，本著「三好一公道」的經營理念及對生命與社會的關懷，時時重視消費者身心靈的健康與快樂；並秉持著「取之社會、用之社會」的理念及長期強調「文化走在經濟前面」的人文觀，將愛心與關懷以實際行動回饋社會，善盡企業公民責任。

民國95年及96年統一企業連續兩年榮膺遠見雜誌「企業社會責任獎」的殊榮；96年及97年連續榮獲天下雜誌評選為「企業公民獎」前十名企業，見證統一企業對社會責任的承諾與使命。

(一)社會參與

1.統一企業社會福利慈善事業基金會

本公司長期關懷弱勢族群，從民國67年成立的「財團法人統一企業社會福利慈善事業基金會」，以發展社會救濟事業為宗旨，進行急難救助。該經費來源係由本公司捐贈二億元基金，由其每月孳息收入為主。96年當年度，全國急難救助戶計753戶，核發金額約660萬元。

2.千禧之愛健康基金會

為了建立消費者健康正確的飲食觀念，本公司於民國92年10月，結合統一超商等關係企業，共同發起成立「財團法人千禧之愛健康基金會」，邀請產、醫、研、學各專業領域的專家學者共同推動營養保健、預防醫學之社會教育、研究發展、國際交流。該基金會已針對「預防腦心血管疾病」、「消化道的保健」、「包裝食品的營養標示之知識」以及代謝症候群防治推廣活動等，提供消費者正確的飲食健康觀念，進行多次相關的大眾教育與學術活動，備受消費者重視與好評。

3.贊助統一健康研究大樓

本公司和統一超商共同捐贈興建國家衛生研究院南部臨床研究中心-「統一健康研究大樓」，已於民國95年8月開幕啟用，此舉不但能有效整合南部醫療資源，豐富國內臨床醫學研究的水準，更能培養更多優秀的研究人才，朝國際化邁進。未來將更結合國內外醫學中心，培植國際感染症研究人才，解決國家感染症及疫情的防治問題，朝亞洲及世界感染疾病重要研究中心邁進。

(二)環保、安全與衛生管理

為了落實員工安全衛生意識及提供優質工作環境，統一企業更持續推動優良安全衛生文化，自92年起成立環安室，以「工安零災害，環保零污染」為目標，落實全員共識，成果十分豐碩；94年永康總廠榮獲「93年度全國性推行勞工安全衛生優良單位五星獎」，台中總廠、楊梅總廠榮獲「優良單位優良獎」；96年中壢總廠榮獲經濟部工業局「工業區減災輔導計劃安衛楷模獎」，新市總廠榮獲經濟部能源局頒發「節約能源績優廠商」；全公司更通過勞委會評鑑「安全衛生自護制度單位」。

有關職業安全衛生(OHSAS 18001)及環境管理系統(ISO14001)認證方面：

- 新市總廠94年12月通過經濟部標準檢驗局「職業安全衛生OHSAS 18001」驗證；95年12月及96年12月通過驗證追查。
- 楊梅總廠95年12月通過經濟部標準檢驗局「職業安全衛生OHSAS 18001」驗證；96年12月通過驗證追查。95年10月通過中華民國標準檢驗局「環境管理系統ISO14001」驗證追查；96年10月通過驗證追查。
- 永康總廠95年10月通過經濟部標準檢驗局「職業安全衛生OHSAS 18001」驗證；96年12月通過經濟部標準檢驗局「環境管理系統ISO14001」驗證。
- 中壢總廠96年12月通過經濟部標準檢驗局「職業安全衛生OHSAS 18001」驗證。

在推動環境保護方面，統一企業歷年來屢獲頒防治工業污染績優廠商、全國工業減廢績優工廠、環保傑出工程獎，並與學界合作進行廢棄物技術開發並申請專利，更多次參與環保工程實務技術研討會發表論文。

為維護環境品質，在水污染防治方面，本公司於民國93年及95年分別投資約6千萬元擴建廢水處理場，務使放流水排放符合國家放流水標準。空氣污染防治方面，除加強污染防治設備操作保養外，並致力於臭味的改善，於94年及95年增設一套生物與臭氧除臭設施，以維護附近空氣品質。廢棄物管理方面，93年至95年資源回收率已達94%，一般廢棄物產生率已降至約6%，未來將朝向零排放目標邁進。

(三)消費者權益及關係

本公司設有愛用者服務中心及企業網站由專人專責積極處理消費者申訴抱怨、建議及爭議案件，以維護消費者權益。在消費者關係建立上，本公司多年來回饋社會的行動，以創造健康快樂生活體驗的「夢公園」系列活動，最受消費者喜愛，如舉辦兒童媽媽寫生比賽、環保小尖兵、夢公園演唱會、常青盃才藝聯誼賽、鐵人三項國際邀請賽、黃金十年文化講座等，透過文化、娛樂、體育、藝術等多元面向的公益活動，與消費者一起開創健康快樂的二十一世紀。

從民國89年開始，本公司進一步以「千禧之愛-- A kiss to the Spirit of the Future」主軸，打造為期十年的人文工程，以「尊重生命」、「彼此關懷」、「親近自然」、「樂觀進取」四大主張出發，舉辦鐵人三項亞洲系列賽、手稿情書徵文活動、兒童寫生及讀經比賽等，與消費者攜手共同為營造健康與快樂的生活而努力。

由於對文化藝術事業的推動與投入，本公司從行政院文建會舉辦「文馨獎」開始，每年均獲頒文馨獎之各種獎項；對於文化責任的承擔、以文化藝術誘發創意、累積競爭優勢，本公司已然成為台灣的「文化公民」一份子。

(四)供應者管理

本公司已將供應商對廢水空氣污染防治、廢棄物清除與處理、減廢及節能、毒化物管控與申報等環保科目延伸到對供應商的評鑑之中，以善盡社會責任。

(五)員工權益

本公司十分重視勞資關係之和諧，對員工之福利及權益極其重視，不斷地提昇員工食、衣、住、行、育、樂的軟硬體設施及其品質，包括員工宿舍、物美價廉的餐飲及交通車、辦理員工健康檢查、紅利分享...等，使員工享有完善的福利制度，並安心的在工作崗位上貢獻一己之力。

企業經營的目的除了獲利還有社會責任，統一企業自我期許將從傳統的食品製造業轉型為「健康民生服務產業」，願以愛心與關懷譜奏出一首首人文的、有機的、歡樂的、生命的食品交響樂，來具體回應新世紀「心靈之愛」，與消費者攜手共創健康快樂的美好未來。

七、重要契約

97年4月30日

契約性質	當事人	契約起訖日期	主要內容	限制條款
經銷合約	統萬(股)公司	民國88.05.01~ 民國98.04.30	本公司獲統萬公司所有產品之台灣區代理權	1.非經統萬公司同意，不得將總代理權轉讓與第三人。 2.連續三個月銷售量未達新台幣參仟萬元時，統萬公司得取消總代理權。
經銷合約	明治乳業株式會社	民國97.04.01~ 民國98.03.31	本公司獲明治奶粉之台灣區總代理權	非經明治公司之同意，不得將產品銷往第三國家。
代工合約	宏全國際(股)公司	民國96.01.01~ 民國106.1.1	PET及紙盒茶飲品委託代工	1.如水、電、油、工資價格調漲或調降時，或其他影響成本因素發生時，雙方同意依實際增減調整代工費用。 2.PET廠及TR廠：統一保證PET廠年生產量600萬箱以上，TR廠年生產量7,000萬包，並正式量產開始後合作10年，宏全專為統一代工統一產品。統一訂單未達承諾量年平均生產量時，宏全可經統一同意代工其他廠商產品，生產排程以優先供應統一訂單無缺為原則，其代工數量可合併計算在統一年度統計數量內。
代工合約	美達(股)公司	民國96.09.01~ 民國97.8.31	罐裝商品委託代工	1.如水、電、油、工資價格調漲或調降時，或其他影響成本因素發生時，雙方同意依實際增減調整代工費用。 2.美達公司不得製造販賣同規格或類似產品，於雙方合約終止後一年亦同(經統一提供know-how, 技術或設備之產品)。美達公司不得使第三人依本合約規格，製造同一或類似產品，亦禁止再轉包其他廠家產製。
代工合約	協發產業(股)公司	民國96.12.01~ 民國97.11.30	代製麵粉等，每月伍佰噸以上	1.協發公司不得使第三人依本合約規格，製造同一或類似產品，亦禁止轉包其他廠家產製。 2.協發公司因品質危害到消費者或本公司形象，或發生財務危機時，本公司得視實際狀況，隨時協議終止或解除合約。
代工合約	台灣大食品(股)公司	民國97.02.05~ 民國97.12.31	代製麵粉等產品	1.台灣大食品公司不得使第三人依本合約規格，製造同一或類似產品，亦禁止轉包其他廠家產製。 2.台灣大食品公司因品質危害到消費者或本公司形象，或發生財務危機時，本公司得視實際狀況，隨時協議終止或解除合約。
代工合約	大統益(股)公司	民國97.01.01~ 民國97.12.31	黃豆委託加工	正己烷、重油等隨中油的牌價機動調整。
長期借款	台灣新光商業銀行	民國96.06.26~ 民國98.06.06	信用借款額度新台幣3億元整	無
長期借款	國泰世華商業銀行	民國97.02.15~ 民國100.02.15	信用借款額度新台幣5億元整	無
長期借款	華南商業銀行	民國96.06.04~ 民國98.06.04	信用借款額度新台幣3億元整	無
長期借款	台灣工業銀行	民國96.07.27~ 民國98.07.26	信用借款額度新台幣5億元整	無
長期借款	陽信商業銀行	民國96.11.01~ 民國98.11.01	信用借款額度新台幣3億元整	無
長期借款	台灣銀行	民國96.04.14~ 民國98.04.14	信用借款額度新台幣12億元整	無

七、重要契約(續)

契約性質	當事人	契約起訖日期	主要內容	限制條款
長期借款	第一商業銀行	民國96.09.04~ 民國98.09.04	信用借款額度新 台幣4億元整	無
長期借款	大眾商業銀行	民國96.11.30~ 民國98.11.30	信用借款額度新 台幣4億元整	無
長期借款	京城商業銀行	民國95.07.18~ 民國98.07.18	信用借款額度新 台幣3.4億元整	無
長期借款	台灣銀行	民國96.04.25~ 民國98.04.25	信用借款額度新 台幣2.5億元整	無
長期借款	兆豐國際商業銀行	民國96.03.09~ 民國98.03.08	信用借款額度新 台幣3億元整	無
長期借款	中國信託商業銀行	民國96.06.30~ 民國98.06.30	信用借款額度新 台幣4.65億元整	1.本公司依經查核簽證之年度合併財務報表，有形淨值不得低於新台幣三百億元。 2.本公司依經查核簽證之年度非合併財務報表，負債比率〔（負債+對外背書保證金額）/有形淨值〕，不得高於1.5倍。 3.本公司依經查核簽證之年度非合併財務報表，利息保障倍數〔（稅前淨利+利息費用+折舊）/利息費用〕，不得低於1.5倍。 4.本公司依經查核簽證之年度非合併財務報表，流動比率不得低於75%。
長期借款	台北富邦商業銀行	民國96.11.17~ 民國98.11.17	信用借款額度新 台幣5億元整	1.本公司依經查核簽證之年度合併財務報表，有形淨值不得低於新台幣三百億元。 2.本公司依經查核簽證之年度非合併財務報表，負債比率〔（負債+對外背書保證金額）/有形淨值〕，不得高於1.5倍。 3.本公司依經查核簽證之年度非合併財務報表，利息保障倍數〔（稅前淨利+利息費用+折舊）/利息費用〕，不得低於1.5倍。 4.本公司依經查核簽證之年度非合併財務報表，流動比率不得低於75%。
長期借款	中國信託商業銀行、臺灣銀行、法國巴黎銀行、及英商渣打銀行為首之銀行團聯貸(含參貸行共15家)	民國93.08.02~ 民國98.09.03	聯貸新台幣 98億元整； 含公司債保證 新台幣37億 (93.9.1-98.9.3) 及信用借款 新台幣61億 (93.8.2-98.8.2)	1.本公司依經查核簽證之年度合併財務報表，有形淨值不得低於新台幣三百億元。 2.本公司依經查核簽證之年度非合併財務報表，負債比率〔（負債+對外背書保證金額）/有形淨值〕，不得高於1.5倍。 3.本公司依經查核簽證之年度非合併財務報表，利息保障倍數〔（稅前淨利+利息費用+折舊費用+攤銷費用）/利息費用〕，不得低於1.5倍。 4.本公司依經查核簽證之年度非合併財務報表，流動比率不得低於75%。
長期借款	中國信託商業銀行、兆豐國際商業銀行、三井住友銀行、東方匯理銀行、安銀銀行(ING)、荷蘭銀行、土地銀行、為首之銀行團聯貸(含參貸行共18家)	民國94.09.14~ 民國99.09.14	聯貸新台幣80 億元整；含固定 利率商業本票 保證新台幣40 億、信用借款 新台幣30億及商 業本票保證新台 幣10億	1.本公司依經查核簽證之年度合併財務報表，有形淨值不得低於新台幣三百億元。 2.本公司依經查核簽證之年度非合併財務報表，負債比率〔（負債+對外背書保證金額）/有形淨值〕，不得高於1.5倍。 3.本公司依經查核簽證之年度非合併財務報表，利息保障倍數〔（稅前淨利+利息費用+折舊費用+攤銷費用）/利息費用〕，不得低於1.5倍。 4.本公司依經查核簽證之年度非合併財務報表，流動比率不得低於75%。



統寶精料



活力寶典

統一 壹沙拉油 Soybean Oil

統一 AB 優酪乳

統一 H₂O Water 純水

統一 葵花油

大補精



統一 純橄欖油

及第



Unif



統一 雞精



包建族



統一 多多

滿漢大餐

Brand

咖啡廣場

統一 麵



好壹道 (非油炸麵)



統一 鮮乳

統一 飼料

純喫茶

來一客 One More Cup

麥香

曼仕德 咖啡

統一 LP33 機能優酪乳



100%

飲冰室 茶集

統一 西瓜牛乳

拉麵道 Wakuwaku

領鮮

統一 冰紅茶

Chai Li Won

統一 鮮橙多



園之味



阿Q

統一 麵粉



5c 纖果食感

來

茶裏王



Dr.Milkler 極鮮乳



統一 鮮乳酪





統寶精料



活力寶典

統一 壹沙拉油 Soybean Oil

統一 AB 優酪乳

統一 H₂O Water 純水

統一 葵花油

大補精



統一 純橄欖油

及第



Unif



統一 雞精



Dr.Coffee



創建族



統一 多多

滿漢大餐

品牌群像

咖啡廣場

統一麵

統一 飼料



好動道 (Good Motion) logo



統一 LP33 機能優酪乳

拉麵道 (Ramen) logo

純喫茶

來一客 (Come One Cup) logo

麥香 (Maixiang) logo

統一 西瓜牛乳



Aqua master



統一 鮮乳



領鮮 (Leading Fresh) logo



伴點 (Bandyan) logo

曼仕德 (Manshi) 咖啡

統一 麵粉



統一 冰紅茶 (Yi Ice Red Tea) logo

100%

飲冰室 茶集

Chai Li Won

統一 鮮橙多



來 (Come) logo

統一 PH 9.0 plus 鹼性水

阿Q

統一 巧克力牛奶

Dr.Milker 極鮮乳

Dr.Tea

統一 鮮乳酪



茶裏王

陸、財務概況

- 100 一、最近五年度簡明資產負債表及損益表
- 102 二、最近五年度財務分析
- 104 三、最近年度財務報告之監察人審查報告
- 105 四、最近年度財務報表及會計師查核報告
- 105 五、最近年度經會計師查核簽證之母子公司合併財務報表
- 105 六、公司及其關係企業最近年度及截至年報刊印日止，如有發生財務週轉困難情事，對本公司財務狀況之影響



一、最近五年度簡明資產負債表及損益表

(一)簡明資產負債表

單位：新台幣仟元

年 度 項 目	最近五年度財務資料(註1)					當年度截至 97年3月31日 財務資料 (註1)	
	92年	93年	94年	95年	96年		
流動資產	8,805,269	8,190,067	8,438,985	9,562,327	10,229,732	11,351,876	
基金及投資	48,250,140	49,579,139	50,682,766	55,103,736	69,869,611	69,784,304	
固定資產(註2)	14,456,269	15,067,729	14,605,974	11,831,835	10,060,048	9,851,730	
無形資產	334,967	292,927	250,888	208,849	160,518	160,518	
其他資產(註2)	1,630,737	1,351,105	2,064,202	4,107,425	5,028,150	5,040,709	
資產總額	73,477,382	74,480,967	76,042,815	80,814,172	95,348,059	96,189,137	
流動負債	分配前	4,169,908	7,245,677	5,899,347	7,530,102	9,468,469	9,937,496
	分配後	6,429,651	8,587,332	8,371,589	9,928,232	9,468,469	9,937,496
長期負債	24,745,926	23,277,008	24,022,952	23,811,868	20,251,445	20,267,015	
其他負債	1,196,115	1,355,411	1,713,374	2,027,746	1,580,644	1,618,329	
負債總額	分配前	31,401,818	33,167,965	32,452,312	34,185,519	32,116,361	32,638,643
	分配後	33,661,561	34,509,620	34,924,554	36,583,649	32,116,361	32,638,643
股本	33,950,978	33,753,848	33,541,258	33,541,258	35,553,733	35,553,733	
資本公積	575,968	482,426	256,584	359,707	5,366,758	5,366,758	
保留盈餘	分配前	8,139,079	8,491,463	9,232,277	10,367,116	16,973,498	18,151,114
	分配後	5,879,336	7,149,808	6,760,035	5,956,511	16,973,498	18,151,114
金融商品未實現損益	(90,618)	(68,887)	(85,405)	1,428,784	4,078,991	3,773,337	
累積換算調整數	(253,952)	(1,174,780)	(305,773)	97,228	556,223	3,057	
未認列為退休金成本之 淨損失	(436,530)	(623,199)	(838,789)	(955,791)	(1,087,655)	(1,087,655)	
未實現重估增值	452,131	452,131	1,790,351	1,790,351	1,790,150	1,790,150	
股東權益	分配前	42,075,564	41,313,002	43,590,503	46,628,653	63,231,698	63,550,494
總額	分配後	39,815,821	39,971,347	41,118,261	44,230,523	63,231,698	63,550,494

(二)簡明損益表

單位：新台幣仟元

年度 項 目	最近五年度財務資料(註1)					當年度截至 97年3月31日 財務資料(註1)	
	92年	93年	94年	95年	96年		
營業收入	37,951,951	40,874,802	40,251,951	42,844,649	46,025,940	12,247,402	
營業毛利	7,879,126	7,449,094	9,116,138	9,971,244	10,164,882	2,517,058	
營業損益	109,123	(113,665)	1,284,337	1,588,441	1,659,204	593,960	
營業外收入及利益	4,075,898	4,349,965	2,732,780	3,995,683	10,991,619	1,070,479	
營業外費用及損失	1,205,637	1,483,279	1,921,294	1,844,849	1,629,301	390,047	
繼續營業部門 稅前損益	2,979,384	2,753,021	2,095,823	3,739,275	11,021,522	1,274,392	
繼續營業部門 損益	2,937,696	2,612,127	2,084,877	3,607,081	11,016,987	1,177,616	
停業部門損益	-	-	-	-	-	-	
非常損益	-	-	-	-	-	-	
會計原則變動 之累積影響數	-	-	-	-	-	-	
本期損益	2,937,696	2,612,127	2,084,877	3,607,081	11,016,987	1,177,616	
每股	追溯前(註3)	0.86	0.77	0.62	1.08	3.10	0.33
盈餘	追溯後(註4)	0.81	0.73	0.58	1.01	3.10	0.33

註1：以上各年度財務資料均經會計師查核簽證或核閱。

註2：利息資本化之金額：92年度\$86,020仟元、93年度\$69,704仟元、94年度\$60,867仟元、95年度\$3,805仟元及96年度\$3,327仟元。

註3：以當年度加權平均流通在外股數為計算基礎。

註4：本公司95年度以未分配盈餘轉增資，依一般公認會計原則之規定，應追溯調整其流通在外股數，俾作年度之每股盈餘比較。

(三)最近五年度簽證會計師姓名及其查核意見

年度	會計師事務所	簽證會計師	查核意見
96年	資誠會計師事務所	李明憲、林姿妤	修正式無保留
95年	資誠會計師事務所	李明憲、劉子猛	修正式無保留
94年	資誠會計師事務所	蔡金拋、劉子猛	修正式無保留
93年	資誠會計師事務所	蔡金拋、李明憲	修正式無保留
92年	資誠會計師事務所	李明憲、劉子猛	修正式無保留

二、最近五年度財務分析

分析項目 (註3)		年度 (註1)	最近五年度財務分析					當年度截至
		92年	93年	94年	95年	96年	97年3月31日	
財務結構	負債占資產比率 (%)	42.74	44.53	42.68	42.30	33.68	33.93	
	長期資金占固定資產比率 (%)	462.23	428.66	462.92	595.35	829.85	850.79	
償債能力	流動比率 (%)	211.16	113.03	143.05	126.99	108.04	114.23	
	速動比率 (%)	127.22	68.74	92.63	73.13	59.33	61.57	
	利息保障倍數	6.16	6.93	5.08	7.51	18.90	8.82	
經營能力	應收款項週轉率 (次)	8.79	9.37	8.85	8.73	8.93	2.24	
	平均收現日數	41.52	38.95	41.24	41.81	40.87	40.18	
	存貨週轉率 (次)	10.84	11.29	11.41	10.89	9.55	2.46	
	應付款項週轉率 (次)	18.42	20.87	18.91	18.92	20.01	5.13	
	平均銷貨日數	33.67	32.33	31.99	33.52	38.22	36.59	
	固定資產週轉率 (次)	2.67	2.77	2.71	3.24	4.20	1.23	
	總資產週轉率 (次)	0.53	0.55	0.53	0.55	0.52	0.13	
獲利能力	資產報酬率 (%)	4.63	3.92	3.21	5.14	13.03	1.36	
	股東權益報酬率 (%)	7.05	6.26	4.91	8.00	20.06	1.86	
	占實收資本比率 (%)	營業利益	0.32	(0.34)	3.83	4.74	4.67	1.67
		稅前純益	8.78	8.16	6.25	11.15	31.00	3.58
	純益率 (%)	7.74	6.39	5.18	8.42	23.94	9.62	
	追溯前每股盈餘 (元)	0.86	0.77	0.62	1.08	3.10	0.33	
	追溯後每股盈餘 (元)	0.81	0.73	0.58	1.01	3.10	0.33	
現金流量	現金流量比率 (%)	66.87	55.84	86.51	62.06	53.11	(6.81)	
	現金流量允當比率 (%)	50.22	68.00	95.06	106.53	121.50	(註2)	
	現金再投資比率 (%)	1.99	2.57	4.72	2.93	3.06	(0.68)	
槓桿度	營運槓桿度	153.47	(148.37)	14.36	11.96	12.18	11.24	
	財務槓桿度	(0.30)	0.23	1.52	1.56	1.58	1.38	

最近兩年度各項財務比率增減變動達20%者，說明如下：

- 1.負債占資產比率減少20.38%：主要係資產總額增加17.98%及負債總額減少6.05%所致。
- 2.長期資金占固定資產比率增加39.39%：主要係股東權益淨額增加35.61%所致。
- 3.利息保障倍數增加151.66%：主要係息前稅前純益增加169.97%所致。
- 4.固定資產週轉率增加29.63%：主因係銷貨淨額增加7.43%及固定資產減少14.97%所致。
- 5.資產報酬率及股東權益報酬率增加153.50%及150.75%：主要係稅後純益增加205.43%所致。
- 6.稅前純益占實收資本額比率增加178.03%：主要係稅前純益增加194.75%所致。
- 7.純益率及每股盈餘分別增加184.32%及187.04%：主要係稅後純益增加205.43%所致。

註1：上列各年度財務資料均經會計師查核簽證，97年第一季則業經會計師核閱。

註2：因下半年度才發放現金股利，故本欄無資料。

註3：分析項目之計算公式如下：

1.財務結構

(1)負債占資產比率=負債總額/資產總額。

(2)長期資金占固定資產比率=(股東權益淨額+長期負債)/固定資產淨額。

2.償債能力

(1)流動比率=流動資產/流動負債。

(2)速動比率=(流動資產-存貨-預付費用等)/流動負債。

(3)利息保障倍數=所得稅及利息費用前純益/本期利息支出。

3.經營能力

(1)應收款項(包括應收帳款與因營業而產生之應收票據)週轉率=銷貨淨額/各期平均應收款項(包括應收帳款與因營業而產生之應收票據)餘額。

(2)平均收現日數=365/應收款項週轉率。

(3)存貨週轉率=銷貨成本/平均存貨額。

(4)應付款項(包括應付帳款與因營業而產生之應付票據)週轉率=銷貨成本/各期平均應付款項(包括應付帳款與因營業而產生之應付票據)餘額。

(5)平均銷貨日數=365/存貨週轉率。

(6)固定資產週轉率=銷貨淨額/平均固定資產淨額。

(7)總資產週轉率=銷貨淨額/平均資產總額。

4.獲利能力

(1)資產報酬率=[稅後損益+利息費用×(1-稅率)]/平均資產總額。

(2)股東權益報酬率=稅後損益/平均股東權益淨額。

(3)純益率=稅後損益/銷貨淨額。

(4)每股盈餘=(稅後淨利-特別股股利)/加權平均已發行股數。

5.現金流量

(1)現金流量比率=營業活動淨現金流量/流動負債。

(2)淨現金流量允當比率=最近五年度營業活動淨現金流量/最近五年度(資本支出+存貨增加額+現金股利)。

(3)現金再投資比率=(營業活動淨現金流量-現金股利)/(固定資產毛額+長期投資+其他資產+營運資金)。

6.槓桿度：

(1)營運槓桿度=(營業收入淨額-變動營業成本及費用)/營業利益。

(2)財務槓桿度=營業利益/(營業利益-利息費用)。

三、最近年度財務報告之監察人審查報告

統一企業股份有限公司 監察人查核報告書

董事會造送九十六年度營業報告書、財務報表及盈餘分配表等，經本監察人查核完竣，認為尚無不符，爰依照公司法第二百零十九條之規定，備具報告書，敬請鑑察。

此上

本公司九十七年股東常會

統一企業股份有限公司

監察人：陳國賡



超志投資（股）公司

代表人：郭鵬志



鄧潤澤



中華民國九十七年四月二十三日

四、最近年度財務報表及會計師查核報告：請參閱第159頁。

五、最近年度會計師查核簽證之母子公司合併報表：請參閱第266頁。

六、公司及其關係企業最近年度及截至年報刊印日止，如有發生財務週轉困難情事，對公司財務狀況之影響：無。

柒、財務狀況及 經營結果之 檢討分析與 風險事項

- 108 一、財務狀況之檢討與分析
- 109 二、經營結果之檢討與分析
- 110 三、現金流量之檢討與分析
- 111 四、最近年度重大資本支出對財務業務之影響
- 112 五、最近年度轉投資政策、其獲利或虧損之主
 要原因、改善計畫及未來一年投資計畫
- 112 六、風險事項分析評估
- 115 七、其他重要事項



一、財務狀況之檢討與分析

單位：新台幣仟元

項目	年度	96年度	95年度	差異	
				金額	%
流動資產		10,229,732	9,562,327	667,405	6.98
固定資產		10,060,048	11,831,835	(1,771,787)	(14.97)
其他資產		5,028,150	4,107,425	920,725	22.42
資產總額		95,348,059	80,814,172	14,533,887	17.98
流動負債		9,468,469	7,530,102	1,938,367	25.74
長期負債		20,251,445	23,811,868	(3,560,423)	(14.95)
負債總額		32,116,361	34,185,519	(2,069,158)	(6.05)
股本		35,553,733	33,541,258	2,012,475	6.00
資本公積		5,366,758	359,707	5,007,051	1,391.98
保留盈餘		16,973,498	10,367,116	6,606,382	63.72
其他調整項目		5,337,709	2,360,572	2,977,137	126.12
股東權益總額		63,231,698	46,628,653	16,603,045	35.61

(一)最近二年度資產、負債及股東權益發生重大變動(變動達20%以上)之主要原因

- 1.其他資產增加：主要係統一國際大樓完工，將部份土地及建築物出租所致。
- 2.流動負債增加：主要係一年內到期之長期負債-公司債增加所致。
- 3.資本公積增加：主要係認列長期投資-開曼統一未按比例認購香港上市之統一企業中國控股公司增資股而產生之資本公積調整數所致。
- 4.保留盈餘增加：主要係96年稅後淨利較95年增加所致。
- 5.其他調整項目增加：主要係依持股比例認列被投資公司統一國際開發(股)公司轉投資美國Accuary Inc.未實現損益增加所致。

(二)影響：無重大影響。

(三)未來因應計劃：不適用。

二、經營結果之檢討與分析

單位：新台幣仟元

項 目	年 度		增(減)金額	變動比例%
	96年度	95年度		
營業收入總額	\$47,374,304	\$44,163,989	\$3,210,315	7.27
減：銷貨退回	(180,451)	(155,306)	25,145	16.19
銷貨折讓	(1,167,913)	(1,164,034)	3,879	0.33
營業收入淨額	46,025,940	42,844,649		
營業成本	(35,861,058)	(32,873,405)	2,987,653	9.09
營業毛利	10,164,882	9,971,244	193,638	1.94
營業費用	(8,505,678)	(8,382,803)	122,875	1.47
營業淨(損)利	1,659,204	1,588,441		
營業外收入及利益	10,991,619	3,995,683	6,995,936	175.09
營業外費用及損失	(1,629,301)	(1,844,849)	(215,548)	(11.68)
繼續營業部門稅前淨利	11,021,522	3,739,275		
所得稅費用	(4,535)	(132,194)	(127,659)	(96.57)
本期淨利	<u>\$ 11,016,987</u>	<u>\$ 3,607,081</u>		

(一)最近二年度營業收入、營業純益及稅前純益重大變動(變動達20%以上)之主要原因

- 1.營業外收入及利益增加：主要係採權益法認列之投資收益較前期增加所致。
- 2.所得稅費用減少：本期因最低稅負產生之所得稅費用減少65,317仟元，及96年當期所得稅利益較95年增加62,342仟元。

(二)預期銷售數量與依據

本公司所營行業屬成熟及民生必需品之產業，銷售量隨人口增加及經濟成長而增加。依據未來景氣變動之預期及客戶的需求考量，預估未來一年度計劃銷售量：大宗食糧、速食麵、飲料乳品類及醬油品類之銷售目標分別為1,242仟噸、462,000仟包、116,409仟箱、及3,288仟打。

(三)對公司未來財務業務之影響：無重大影響。

(四)未來因應計劃：不適用。

三、現金流量之檢討與分析

(一)本年度現金流量變動情形分析

單位：新台幣仟元

期初現金餘額 (1)	全年來自營業 活動淨現金流量 (2)	全年現金流出量 (3)	現金剩餘 (不足)數額 (1)+(2)-(3)	現金不足額之補救措施	
				投資計劃	理財計劃
\$141,859	\$5,028,604	5,062,361	108,102	—	—

- 營業活動：96年營業活動淨現金流入增加，主要係本業獲利增加且轉投資公司之現金股利增加所致。
- 投資活動：96年投資活動淨現金流出減少，主要係出售長期股權投資及長期股權投資減資退回款增加所致。
- 融資活動：96年融資活動淨現金流出增加，主要係借款減少所致。

(二)現金不足額之補救措施及流動性分析

1.現金不足額之補救措施：本年度無現金不足額情形。

2.流動性分析

	96年度	95年度	增(減)比例(%)
現金流量比率(%)	53.11	62.06	(14.42)
現金流量允當比率(%)	121.50	106.53	14.05
現金再投資比率(%)	3.06	2.93	4.44

增減比率變動說明：以上三比率之兩年度變動比例均未達20%，故不擬分析。

(三)未來一年現金流動性分析

單位：新台幣仟元

期初現金餘額 (1)	預計全年來自營業 活動淨現金流量 (2)	預計全年現金 流出(入)量 (3)	預計現金剩餘 (不足)數額 (1)+(2)-(3)	預計現金剩餘(不足) 額之補救措施	
				投資計劃	理財計劃
108,102	6,839,520	11,894,750	(4,947,128)	—	銀行借款

1. 97年現金流量情形分析

預計97年本業獲利穩定成長且轉投資公司之現金股利增加，致產生淨現金流入增加，惟97年發放現金股利較96年增加且有轉投資公司的現金增資計劃、公司債到期償還等增加現金流出，故預計未來一年現金將不足。

2.預計現金不足額之補救措施：辦理長期借款支應。

四、最近年度重大資本支出對財務業務之影響

(一)重大資本支出之運用情形及資金來源

單位：新台幣仟元

計畫項目	實際或預期之資金來源	實際或預期完工日期	所需資金總額	實際或預定資金運用情形				
				95年度	96年度	97年度	98年度	99年度
94年增設30T水管式鍋爐工程設備	歷年盈餘	97.12	\$ 22,850	\$ 11,895	\$ 5,026	\$ 5,929	0	0
94年PS-180大多充填線	歷年盈餘	96.03	158,128	108,128	50,000	0	0	0
94年玻璃瓶充填線	歷年盈餘	96.01	101,774	71,774	30,000	0	0	0
94年鮮乳膜過濾設備	歷年盈餘	96.09	97,650	85,327	12,323	0	0	0
94年新市乳二廠冷凍庫擴建	歷年盈餘	97.12	26,120	49	23,102	2,969	0	0
95年新市TBA/9充填機汰舊換新及TBA/22高速充填機設備	歷年盈餘	97.12	37,950	17,026	20,186	738	0	0
95年冰品調配殺菌及清洗	歷年盈餘	96.03	40,878	35,878	5,000	0	0	0
96年統一國際大樓辦公室裝潢等設備	歷年盈餘	97.04	45,575	0	2,563	43,012	0	0
96年點心蛋糕二線自動化設備	歷年盈餘	97.10	20,000	0	0	20,000	0	0
96年甜一線隧道式烤爐	歷年盈餘	98.12	19,500	0	0	10,000	9,500	0

(二)預期可能產生效益

1.預計可增加之產銷量、值及毛利

單位：新台幣仟元

年度	項目	生產量	銷售量	銷售值	毛利
每年	PS-180大多充填線	1,874萬瓶	1,874萬瓶	\$ 123,500	\$ 26,640
每年	玻璃瓶充填線	1,076萬瓶	1,076萬瓶	217,559	79,687
每年	鮮乳膜過濾設備	2,714公噸	2,714公噸	142,710	34,400
每年	新市TBA/9充填機汰舊換新及TBA/22高速充填機設備	43.9萬箱	43.9萬箱	622,000	186,600
每年	冰品調配殺菌及清洗	98萬箱	98萬箱	253,664	98,422
第一年	點心蛋糕二線自動化設備	1,050萬個	1,050萬個	150,000	50,000
第一年	甜一線隧道式烤爐	2,269萬個	2,269萬個	330,800	133,570

2. 其他效益說明（如產品品質、污染防治、成本減少等）

- (1)楊梅增設30T水管式鍋爐工程設備，提升鍋爐效率88%上升至91%，節省燃油成本365萬元/年，並確保廠區生產用蒸汽之供應，避免停機停產損失發生。
- (2)新市乳二廠冷藏庫擴建是因應冷藏乳製品產銷庫存之用，並符合CNS規定，確保乳製品之品質，擴建後增加180坪成品區及65坪原料乳區。
- (3)台北分公司進駐國際大樓18F及23F，對公司及集團形象具正面價值及意義，並可節省租金費用，活化資產。

五、最近年度轉投資政策、其獲利或虧損之主要原因、改善計劃及未來一年投資計劃

(一)轉投資政策及獲利情形

本公司轉投資政策以投資食品相關產業為核心，對於目前非本業之業外投資則擇機加以處分。海外市場以佈局大陸及東南亞為重點，致力成為亞洲每一個區域市場之佼佼者，目標是成為亞洲食品產業的代表性企業。

本公司96年度採權益法之長期股權投資所認列之投資收益為8,827,384仟元，較95年度所認列之投資收益1,654,499仟元，增加7,172,885仟元。主要原因是部份轉投資公司獲利增加及第四季統一企業中國控股公司在香港掛牌釋股獲利所致。

(二)未來一年投資計劃

目前暫未有明確之投資計劃。

六、風險事項分析評估

(一)風險管理政策及組織架構

本公司之風險管理乃針對各單位潛在風險之認知、辨識、分析、衡量，進而選擇適當處理方法加以控制、處理，監督並改進風險管理計劃，並依風險的特性與影響層級，予以集中管理與分層執行，使所有風險均能隨時有效掌控。

本公司主要風險管理組織及各項風險管理執行與負責單位如下：

- 1.財務風險、流動性風險、信用風險、法律風險：由財務會計及法務單位訂定各項策略並執行，並依據法令、政策及市場之變化分析評估採取各項因應措施，且由稽核室透過風險評估，不斷對以上之風險項目進行管控及查核。
- 2.市場風險：本公司平時除由各事業單位及機能單位依所掌業務權責，訂定各項策略並執行，並依據法令、政策及市場之變化分析評估採取各項因應措施，且由管理群主管召集公共事務室和各事業群主管，組成危機處理之委員會，針對可能發生之市場風險危機進行管控及處理。
- 3.策略及營運風險：由經營企劃室，及各事業群之「事業發展策略委員會」進行策略營運事前的風險評估，並於事後作營運的績效追蹤，使企業的策略能符合願景及達成公司之營運目標。
- 4.稽核室：直屬董事會指揮運作，其訂定公司風險評估及管控作業程序，以協助整體風險管理行動計劃之完成，另對公司內部及關係企業，運用風險評估查核模式，檢視其影響目標達成之高風險項目，並針對這些高風險項目，瞭解其內控制度之充份性及有效性，以增加組織價值並改善營運及管理風險。

(二)利率、匯率變動、通貨膨脹情形對公司損益之影響及未來因應措施

1.利率

本公司借款主要以台幣借款為主，因購買原料所產生之進口美金需求，原則採到單即還款之方式，因此美金借款部位佔公司整體借款比重不大，故較不受美元Libor 利率影響。

雖然央行不斷升息，重貼現率由95年底之2.75%調升至96年底之3.375%，惟本公司自92年以來陸續透過發行公司債及固定利率商業本票產品在利率低檔時鎖住利率，降低利息成本，目前固定利率借款占總借款已有一定比

重，以規避利率波動對本公司損益的影響。96年10月本公司溢價發行國內第一次無擔保轉換公司債50億，票面利率為零，對公司利息成本之節省有相當大的助益。96年影響損益之利息費用為612,262仟元較去年同期僅增加42,277仟元。

因應措施：將持續觀察利率走勢，利用利率避險或其他資本市場籌資管道，將公司融資成本控制在市場利率相對之低點。

2.匯率

本公司因主要原料皆為進口，需以非新台幣貨幣，主要以美金支付，因此美金兌新台幣匯率若呈大幅貶值波動時，會對公司財務狀況有較不利影響。96年度上半年台幣呈現盤整趨貶格式，下半年度7至9月因美國次貸風暴影響，使台幣走貶，其餘時間則呈現盤整趨升走勢。針對公司進口需求的美金部位，主要以搭配美金遠期外匯操作來鎖定美金成本，降低匯率波動風險。96年本公司產生兌換利益18,682仟元，對損益仍是正面之影響。

因應措施：將持續觀察匯率走勢，在保守的原則下，適當利用匯率避險金融商品，鎖定匯兌收益或降低匯率波動風險。

3.通貨膨脹

近年來，油價、國際原物料、大宗穀物價格漲勢難擋，再加上國際熱錢炒作，使許多國家都深受「輸入性通貨膨脹」所苦。96年度台灣區消費者物價年增率1.80%，為95年0.60%的3倍；而96年躉售物價年增率達6.46%，也高於95年的5.63%，顯示在全球化過程中，台灣也面臨「輸入性通貨膨脹」的影響。96年本公司因原物料持續上漲，成本未能及時完全反映於售價，致整體毛利率小幅下降1.18%，但同時帶動大宗食糧部門營收大幅成長約20%，致公司整體營收成長7.4%，毛利額增加193,638仟元。

因應措施：面對此一無可抵擋的趨勢，本公司致力以協調的產品組合、穩定的行銷策略、平衡的通路經營與持續掌握市場訂價能力的營運模式，以降低通貨膨脹帶來之成本增加壓力。

(三)從事高風險、高槓桿投資、資金貸與他人、背書保證及衍生性商品交易之政策、獲利或虧損之主要原因及未來因應措施

1.從事高風險、高槓桿投資

本公司政策上以經營食品本業為主，因此並未從事高風險、高槓桿之投資。96年度亦未從事該類交易。

2.資金貸與他人及背書保證

(1)本公司因應轉投資公司實際營運需求，已依據證期局的相關法令規定，訂定「資金貸與他人作業程序」及「背書保證辦法」，透過內部專責單位加以評估風險及有效控管。同時本公司之稽核單位依據證期局訂頒「公開發行公司建立內部控制制度處理準則」，訂有相關制度進行風險管理及評估作業。

(2)96年12月31日止，本公司背書保證最高限額63,231,698仟元，公告背書保證餘額為28,427,015仟元，實際動用金額17,619,511仟元較95年23,764,969仟元減少6,145,458仟元，明顯獲得良好改善。未來因應措施仍持續控管實際動用金額不增加為原則。

(3)96年度本公司並無資金貸與他人情形。

3.衍生性商品交易

(1)係依據本公司訂定之「取得或處分資產處理程序」從事衍生性商品交易。

(2)本公司從事衍生性金融商品交易主要係規避有擔保公司債因利率及匯率變動之影響。96年度認列的淨損失69,677仟元，表列利息費用。

(3)未來因應措施：因應公司需要，於適當時機承做美金遠期外匯及利率交換合約，以規避進口美金需求及有擔保公司債浮動利率所導致之風險。

(四)未來研發計畫及預計投入之研發費用

公司產品別橫跨乳品、飲料、速食調理食品、肉品、冷凍食品、冰品、麵粉、食用油、飼料等多項產業，歷年不斷地致力於新產品研發和相關技術之創新或引進上，逐步累積了食品核心技術和競爭力，並在市場或產業技術上，皆持續佔有領導地位。詳本年報技術及研發概況。

本公司除深耕食品技術研究之外，並持續朝著「天然的、新鮮的、健康的、機能的」之產品開發方向，引導消費者朝健康飲食觀發展；另為因應食品市場瞬息萬變，產品生命週期短促，亦將依據年度營運計劃與現況消費者市場需求，在商品企劃、設計開發、量產試作、上市行銷之既定流程下，機動性擬定開發方向，生產品質又好又創新的各類產品。97年度至4月底已開發各類產品32項，全年度預計投入約4.95億研發費用。

(五)國內外重要政策及法律變動對公司財務業務之影響及因應措施

本公司向來密切注意並掌握任何可能影響公司營運的政策及法令，並配合調整公司內部相關制度。96年度及截至年報刊印日止，相關法令的變化對本公司的營運並無重大影響。

(六)科技改變及產業變化對公司財務業務之影響及因應措施

本公司對於科技變化的趨勢相當重視，並致力於資訊科技之應用，如：已導入國際級Oracle企業資源整合系統(ERP)，後續系統(ERP)之優質化或升級亦持續進行，同時成功的開發網際網路版之商物流銷售系統並已全面的導入各經銷單位，以利隨時掌握產品銷售脈動；同時也透過共享服務的概念，協助關係企業資訊化的導入；透過金流系統的開發與整合運用，縮短帳款作業流程及時間；著手建置資料倉儲提供即時決策分析所需資訊，規劃建置Portal平台來匯集全公司資料、資訊與知識，以利資訊集中、分享、與經驗傳承；設立視訊會議系統，架設網路電話及使用加密的虛擬私有網路(SSL-VPN)；積極有效的運用人力及資訊技術，以達到降低成本及提升企業競爭力之雙重目標。

(七)企業形象改變對企業危機管理之影響及因應措施

本公司自創業以來，除本著正派經營理念外，常懷「取之社會、用之社會」的精神，善盡企業社會責任，每年皆有計畫性、系列性、主題性地舉辦許多公益活動。近年來企業形象一直保持良好，深受消費者認同與喜愛，未有企業形象改變之危機。

(八)進行併購之預期效益、可能風險及因應措施

唯有不斷追尋創新、不斷變革與不斷成長型的公司，才能持續擁有市場領航地位與卓越的經營績效。本公司目前已是大中華地區居領導地位的食品集團之一，未來將持續透過策略聯盟與併購的方式，整合整體產銷資源，快速提升本公司經營綜效與持續擴大銷售規模，並朝向「亞洲第一」的目標邁進。由於本公司在大陸、東南亞等市場已有十餘年經營經驗，未來策略聯盟與併購的標的又是以本業的食品公司為主，故在產品、市場、客戶等資源有高度的關聯下，組織整合風險及財務風險均可獲控制。

(九)擴充廠房之預期效益、可能風險及因應措施

本公司廠房之擴充皆經過完整、審慎與專責單位之評估過程，已充份考量投資回收效益與可能風險。

(十)進貨或銷貨集中所面臨之風險及因應措施

本公司進貨來源及銷售管道穩定，並未有過度集中的風險。

(十一)董事、監察人或持股超過百分之十之大股東，股權之大量移轉或更換對公司之影響、風險及因應措施

股權移轉或轉換，如係股東之正常理財行為，對公司不會造成任何影響。96年度及截至年報刊印日止並未發生此種情形。

(十二)經營權之改變對公司之影響、風險及因應措施

本公司大股東結構穩定，且有堅強之專業經理人團隊，如經營權改變，並不會損及公司各項管理及經營優勢。96年度及截至年報刊印日止並未發生此種情形。

(十三)訴訟或非訟事件

- 1.公司目前尚在繫屬中之重大訴訟、非訴訟或行政爭訟事件：無。
- 2.董事監察人及持股百分之十之大股東，目前尚在繫屬中之重大訴訟、非訴訟或行政爭訟事件，其結果可能對公司營運或股東權益有重大影響者：無。

(十四)其它重要風險及因應措施：無。

七、其他重要事項：無。

捌、特別記載事項

- 117 一、關係企業相關資料
- 156 二、最近年度及截至年報刊印日止，私募有價證券辦理情形
- 156 三、最近年度及截至年報刊印日止，子公司持有或處分本公司股票情形
- 156 四、其他必要補充說明事項
- 156 五、其他揭露事項



一、關係企業相關資料

(一)關係企業合併營業報告書

1.關係企業組織圖

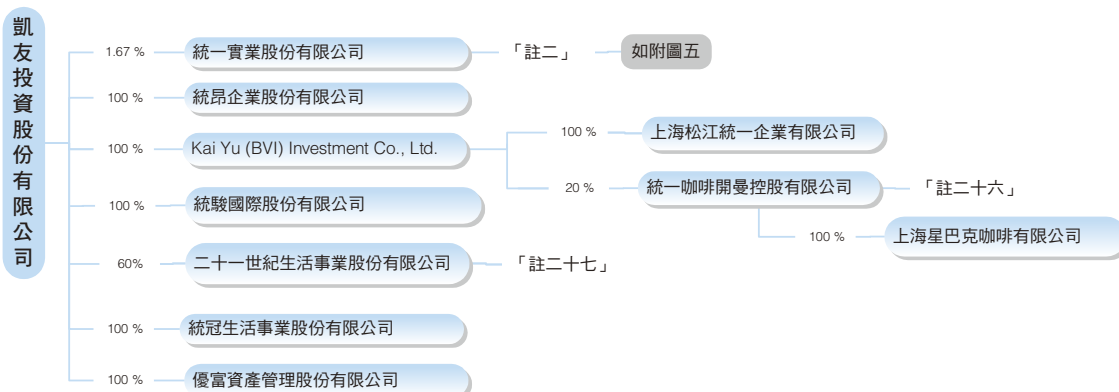
96年12月31日



附圖一



附圖二




附圖三

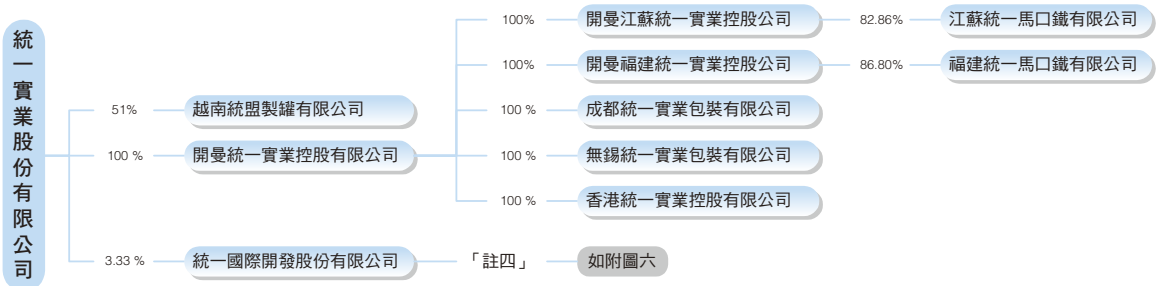
南聯國際貿易股份有限公司



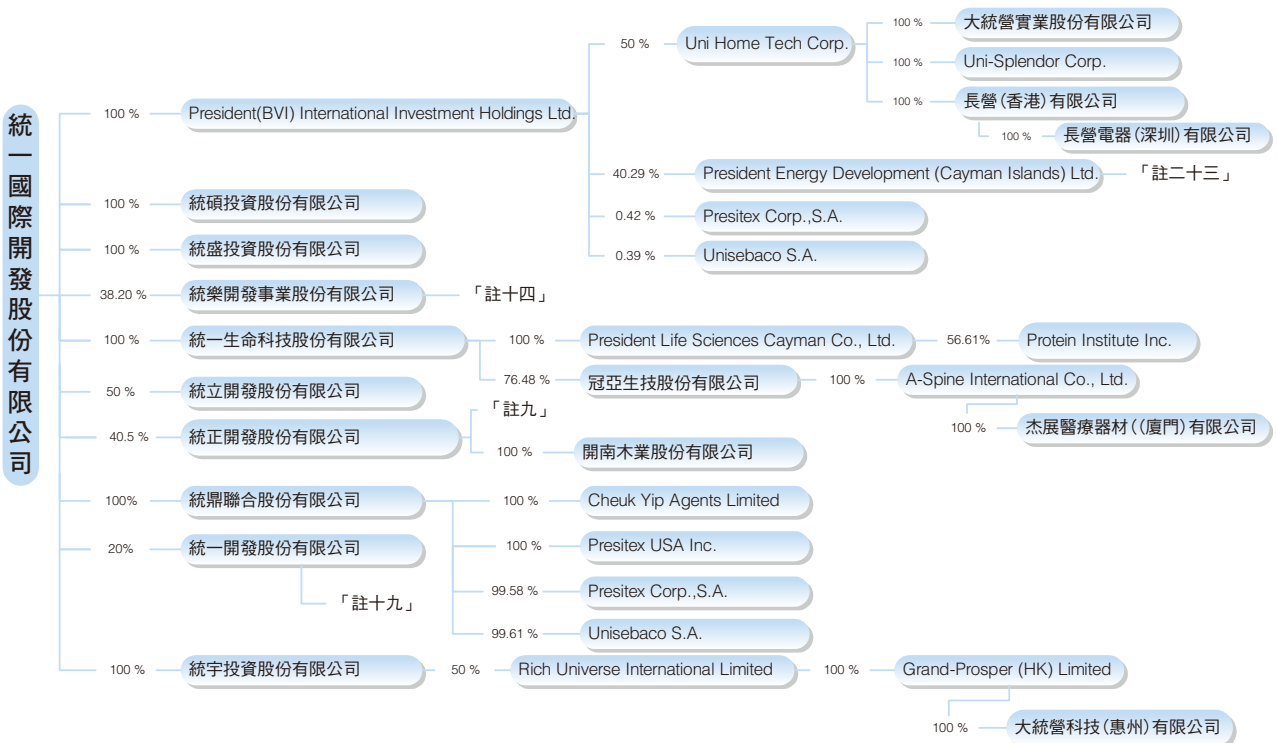
附圖四



附圖五



附圖六



- 註一 統一企業股份有限公司持股49.99%，Cayman President Holdings Ltd.持股0.02%，綜合持股50.01%。
- 註二 統一企業股份有限公司持股45.55%，凱友投資股份有限公司持股1.67%，統一行銷整合股份有限公司持股0.01%，綜合持股47.23%。
- 註三 統一企業股份有限公司持股20%，統一超商股份有限公司持股60%，南聯國際貿易股份有限公司持股20%，綜合持股100%。
- 註四 統一企業股份有限公司持股62.5%，統一超商股份有限公司持股3.33%，南聯國際貿易股份有限公司持股0.67%，統一實業股份有限公司持股3.33%，綜合持股69.83%。
- 註五 統一企業股份有限公司持股30%，統一超商股份有限公司持股70%，綜合持股100%。
- 註六 統一企業股份有限公司持股20.27%，統一超商股份有限公司持股63.47%，綜合持股83.74%。
- 註七 統一企業股份有限公司持股20%，統一超商股份有限公司持股25%，南聯國際貿易股份有限公司持股20%，綜合持股65%。

- 註八 ■ 統一企業股份有限公司持股20%，統一超商股份有限公司持股70%，綜合持股90%。
- 註九 ■ 統一企業股份有限公司持股40.5%，統一國際開發股份有限公司持股40.5%，統一超商股份有限公司持股19%，綜合持股100%。
- 註十 ■ 統一企業股份有限公司持股71.40%，南聯國際貿易股份有限公司持股7.95%，統一超商股份有限公司持股19.93%，綜合持股99.28%。
- 註十一 ■ 統一企業股份有限公司持股30%，統一超商股份有限公司持股56%，綜合持股86%。
- 註十二 ■ 統一企業股份有限公司持股40%，統一超商股份有限公司持股60%，綜合持股100%。
- 註十三 ■ 統一企業股份有限公司持股28.27%，統一超商股份有限公司持股23.07%，綜合持股51.34%。
- 註十四 ■ 統一企業股份有限公司持股61.8%，統一國際開發股份有限公司持股38.20%，綜合持股100%。
- 註十五 ■ 統一企業股份有限公司持股56.67%，統一超商股份有限公司持股36.67%、統健實業股份有限公司持股6.66%，綜合持股100%。
- 註十六 ■ 統一企業股份有限公司持股50%，統一超商股份有限公司持股40%，綜合持股90%。
- 註十七 ■ 統一企業股份有限公司持股5%，統一超商股份有限公司持股53.33%，綜合持股58.33%。
- 註十八 ■ 統一企業股份有限公司持股10%，統一超商股份有限公司持股41%，綜合持股51%。
- 註十九 ■ 統一企業股份有限公司持股30%，統一超商股份有限公司持股20%，統一國際開發股份有限公司持股20%，綜合持股70%。
- 註二十 ■ 統一企業股份有限公司持股20%，統一超商股份有限公司持股30%，綜合持股50%。
- 註二十一 ■ 捷盟行銷股份有限公司持股49%，大智通文化行銷股份有限公司持股20%，統昶行銷股份有限公司持股25%，伸鴻股份有限公司持股6%，綜合持股100%。
- 註二十二 ■ 統一夢公園生活事業股份有限公司持股97.14%，統一超商股份有限公司持股2.86%，綜合持股100%。
- 註二十三 ■ Cayman President Holdings Ltd.持股25.5%，President(BVI) International Investment Holdings Ltd.持股40.29%，綜合持股65.79%。
- 註二十四 ■ 武漢統一企業食品有限公司持股51%，統一企業(中國)投資有限公司持股49%，綜合持股100%。
- 註二十五 ■ 期福企業股份有限公司持股20%，威聯企業股份有限公司持股80%，綜合持股100%。
- 註二十六 ■ 凱友投資(BVI)有限公司持股20%，英屬維京群島商統一超商維京控股公司持股30%，綜合持股50%。
- 註二十七 ■ 凱友投資股份有限公司持股60%，統一超商股份有限公司持股20%，綜合持股80%。
- 註二十八 ■ President International Trade& Investment Corp.持股60.75%，凱南(BVI)投資有限公司持股39.25%，綜合持股100%。
- 註二十九 ■ 南聯國際貿易股份有限公司持股20%，統一超商股份有限公司持股30%，綜合持股50%。
- 註三十 ■ 武漢統一企業食品有限公司持股50%，昆山統一企業食品有限公司持股50%，綜合持股100%。
- 註三十一 ■ 成都統一企業食品有限公司持股50%，統一企業(中國)投資有限公司持股50%，綜合持股100%。

2.各關係企業基本資料

96年12月31日

企業名稱	設立日期	地 址	實收資本額 (單位：新台幣仟元)	主要營業或生產項目
統一企業(股)公司	56.08.25	台南縣永康市鹽行中正路301號	35,553,733	食品、乳品、飼料、麵粉等製造、加工及買賣
President Global Corp.	77.10.01	6965 Aragon Circle, Buena Park, California 90620, USA.	美金5,000仟元	食品買賣貿易
Ameripeco, Inc.	89.06.15	6965 Aragon Circle, Buena Park, California 90620, USA.	美金2,601仟元	飲料代工
President Asian Enterprises Inc.	78.10.20	Unit 8, 3888 North Fraser Way, Burnaby, B.C.Canada V5J5H6	加幣16,578仟元	超市、地產、旅館業務
555053 British Columbia Ltd.	86.11.27	Unit 8, 3888 North Fraser Way Burnaby,B.C.Canada V5J 5H6	加幣8,800仟元	信託業務
Cayman President Holdings Ltd.	83.01.06	Second Floor, Zephyr House, Mary Street,P. O.Box 709,George Town,Grand Cayman,Cayman Island,British West Indies.	美金156,136仟元	生產事業之投資
Linkhope Int'l LLC	95.08.18	Suite 806,1220N.Market Street, Wilmington, DE19801, County of New Castle,Delaware,USA	美金1,945仟元	生產事業之投資
Uni-President Southeast Asia Holdings Ltd.	92.01.14	Scotia Center,4th Floor,P.O.Box2804,Georgetown,Grand Cayman,Cayman Islands.	美金46,000仟元	生產事業之投資
Uni-President (Thailand) Ltd.	83.05.17	253 Tower,18th Floor, Soi Asoke, Sukhumvit 21 Road, North Klong Toey, Khet Wattana, Bangkok 10110	泰銖1,630,000仟元	飲料產銷
Uni-President (Thailand) Marketing Ltd.	93.01.01	253 Tower,19th Floor, Soi Asoke, Sukhumvit 21 Road, North Klong Toey, Khet Wattana, Bangkok 10110	泰銖10,000仟元	飲料行銷
Uni-President (Vietnam) Co., Ltd.	88.02.06	No.16-18, DT 743 Road, Song Than 2 Industrial Zone, Di An County, Binh Duong Province, Vietnam	越幣595,473,454仟元	速食麵、麵粉、畜水產飼料、飲料產銷
Uni-President Vietnam Aquatic Breeding Co., Ltd.	96.03.13	An Hai Village, Ninh Phuoc District, Ninh Thuan Province, Vietnam	越幣17,500,000仟元	蝦苗及魚苗繁殖及銷售
Uni-President Foods Corp.	87.07.28	Ground Floor, Tony' s Bldg., Economia Corner Industrial St., Bagumbayan, Libis, Quezon City, 1100 Philippines	菲幣34,000仟元	速食麵產銷
Uni-President (Philippines) Corp.	90.04.24	Ground Floor, Tony' s Bldg., Economia Corner Industrial St., Bagumbayan, Libis, Quezon City, 1100 Philippines	菲幣1,464,000仟元	速食麵產銷
PT. ABC President Indonesia	81.10.20	Rukan Artha Gading Niaga Blok A No.32-34 Kelapa Gading Barat Jakarta Utara 14241 Indonesia	美金23,748仟元	飲料、速食麵產銷
President Energy Development (Cayman) Ltd.	85.08.06	P.O.Box 31106 SMB,Grand Cayman,Cayman Islands, British West Indies	美金40,000仟元	能源開發
統一企業中國控股有限公司	96.07.04	309GT,Ugland House, South Church Street, George Town, Grand Cayman, Cayman Island	人民幣33,370仟元	專業投資
統一亞洲控股有限公司	95.06.29	309GT,Ugland House, South Church Street, George Town, Grand Cayman, Cayman Island	美金248,160仟元	專業投資
統仁實業(股)公司	95.12.28	台南縣永康市自強路340號1樓	1,000	人力派遣業
統一企業(中國)投資有限公司	87.03.10	中國上海市長寧路1027號兆豐廣場33樓	美金248,160仟元	專業投資
福州統一企業有限公司	90.07.19	中國福州市馬尾開發區快安延伸區13號地	美金10,000仟元	方便麵、飲料、乳品產銷
新疆統一企業食品有限公司	81.01.13	中國新疆烏魯木齊市迎賓路18號	美金15,500仟元	番茄製品、飲料、方便麵產銷
成都統一企業食品有限公司	82.04.14	中國四川省成都海峽兩岸科技產業開發園	美金20,000仟元	方便麵、飲料、肉品產銷
廣州統一企業有限公司	83.12.05	中國廣州市黃埔區南崗鎮康南路788號	美金48,000仟元	方便麵、飲料、乳品產銷
北京統一食品有限公司	81.04.02	中國北京市懷柔區開發路70號	美金18,400仟元	方便麵產銷
北京統一飲品有限公司	90.2.20	中國北京市懷柔區大中富樂村工業小區C棟	美金17,500仟元	飲料、乳品產銷
四川弘通商貿有限公司	91.02.01	中國四川成都武侯區臨江中路18號	人民幣2,000仟元	銷售包裝食品、百貨進出口業
統一(上海)商貿有限公司	94.10.17	中國上海市北翟路1178號1號樓南幢207F座	美金600仟元	批發及零售
武漢統一企業食品有限公司	82.07.07	中國武漢市東西湖區吳南路15號	美金29,600仟元	方便麵、飲料、乳品產銷
南昌統一企業有限公司	90.05.18	中國南昌市青山湖區民強路99號	美金12,000仟元	方便麵、飲料、乳品產銷

2.各關係企業基本資料(續)

企業名稱	設立日期	地 址	實收資本額 (單位：新台幣仟元)	主要營業或生產項目
崑山統一企業食品有限公司	82.05.14	中國江蘇省崑山市經濟技術開發區青陽南路301號	美金44,000仟元	方便麵、飲料、乳品產銷
廣州萬盛實業有限公司	88.05.05	中國廣州市黃埔區南崗康南路788號	人民幣22,000仟元	生產加工及銷售食品產銷
瀋陽統一企業有限公司	84.06.15	中國瀋陽經濟技術開發區6號街15號	美金19,900仟元	方便麵、飲料、乳品產銷
合肥統一企業有限公司	87.04.23	中國安徽省合肥經濟技術開發區錦繡大道182號	美金10,000仟元	方便麵、飲料、乳品產銷
哈爾濱統一企業有限公司	87.02.26	中國哈爾濱經濟技術開發區綜合工業區青島路	美金15,000仟元	方便麵、飲料、乳品產銷
鄭州統一企業有限公司	91.06.25	中國鄭州新鄭市台商投資區新港大道東側	美金12,000仟元	方便麵、飲料、乳品產銷
廣州統一健康食品科技有限公司	92.11.02	中國廣東省廣州市黃埔區南崗康南路788號	美金3,500仟元	優酪乳產品、健康營養冷藏品產銷
昆明統一企業食品有限公司	96.11.08	中國昆明市呈貢新城大衝工業片區新加坡產業園	美金10,000仟元	方便麵、飲料產銷
天津統一企業食品有限公司	81.06.17	中國天津市塘沽區三槐路1988號	美金15,210仟元	麵粉產銷
眉山統一企業有限公司	82.09.18	中國四川省眉山市東坡區新村火車站前	美金10,000仟元	飼料、油脂產銷
中山統一企業有限公司	84.06.14	中國廣東省中山市阜沙鎮工業區	美金12,000仟元	水產、畜產、寵物飼料產銷
張家港統清食品有限公司	85.03.22	中國江蘇省張家港市保稅區寶島路	美金17,000仟元	動植物油的提煉與銷售
三水健力寶貿易有限公司	93.12.10	中國廣東省佛山市三水區健力寶南路	人民幣106,000仟元	批發及零售
青島統一飼料農牧有限公司	87.04.01	中國山東省青島平度市張戈莊鎮駐地	美金15,000仟元	禽畜養殖、飼料產銷
上海松江統一企業有限公司	90.05.11	中國上海市松江區新橋鎮民益路22號	美金8,000仟元	飼料產銷
President International Trade & Investment Corp.	79.12.27	Citco Building, Wickhams Cay, P.O.Box 662, Road Town, Tortola British Virgin Island	美金45,012仟元	生產事業之投資
上海統泰食品有限公司	83.06.03	中國上海市松江區新橋鎮民益路22號	美金21,400仟元	餅乾、食品產銷
統一國際(香港)有限公司	86.09.12	香港北角英皇道370-374號振華大廈15樓	港幣6,000仟元	食品買賣貿易
凱友投資(股)公司	82.05.27	台南縣永康市正強里自強路340號1樓	4,322,054	一般投資
Kai Yu (BVI) Investment Co., Ltd.	88.05.06	Commonwealth Trust Limited, Sealight House, Tortola, British Virgin Islands	美金25,000仟元	專業投資
二十一世紀生活事業(股)公司	73.11.18	台北市信義區東興路65號3樓	130,000	速食連鎖餐飲
統昂企業(股)公司	88.07.02	台南縣永康市自強路340號	30,000	飲料、茶批發零售
統駿國際(股)公司	85.04.05	台北市松山區東興路8號11樓	12,000	家禽、家畜批發業
統冠生活事業(股)公司	86.12.31	台中縣烏日鄉中山路3段404號	20,000	畜產品批發業
優富資產管理(股)公司	94.09.16	台南縣永康市自強路330巷23號	1,000	應收帳款收買
南聯國際貿易(股)公司	68.04.04	台北市忠孝東路4段560號12樓	1,000,000	貿易業
Nella Limited	87.12.30	香港北角英皇道370-374號振華大廈15樓	港幣10仟元	貿易代理及一般投資
Cayman Nanlien Holding Ltd.	85.09.06	P.O.Box 31106SMB, Grand Cayman, Cayman Islands	美金4,010仟元	專業投資
聯嵩企業(股)公司	87.01.07	台北市忠孝東路560號12樓	65,000	買賣業
世華企業(股)公司	74.07.31	台北市光復北路135號6樓	160,000	買賣業
威聯企業(股)公司	81.05.07	台北市忠孝東路4段560號12樓	7,500	買賣業
統一欣業汽車精品(股)公司	89.06.08	台北市仁愛路4段230號4樓之4	25,000	買賣業
先進食品(股)公司	81.03.06	花蓮縣吉安鄉大昌村明義7街55巷23號	5,000	買賣業
統凰企業(股)公司	80.08.30	高雄縣鳳山市鳳南一路108號1樓	6,000	買賣業
樺佐(股)公司	87.05.14	桃園市國強11街127號	8,000	買賣業
惠盛企業(股)公司	89.05.09	台北縣土城市中興路12號	12,000	買賣業
統先(股)公司	85.02.08	臺中市西屯區工業區三路七號一樓	16,000	買賣業
晉昱企業(股)公司	87.06.29	高雄縣鳳山市鳳松路328巷3-3號1樓	10,000	買賣業
晟森實業(股)公司	78.10.30	宜蘭市東港路17之69號1樓	10,000	買賣業
金冠晟企業(股)公司	82.09.27	嘉義市西區竹園路200號、202號	4,000	買賣業
統濃企業(股)公司	85.09.23	嘉義縣朴子市四維路二段204號2樓	3,000	買賣業
聯有企業(股)公司	85.06.18	新竹縣竹北市福興東路1段296號1樓	27,500	買賣業
統有企業(股)公司	90.10.02	台北市松山區東興路8號11樓	80,000	買賣業
超統企業(股)公司	87.02.09	高雄縣鳳山市瑞中街174巷16號5樓	20,000	買賣業
昕亞企業(股)公司	88.03.11	桃園縣中壢市三光路86號12樓	15,000	買賣業

2.各關係企業基本資料(續)

企業名稱	設立日期	地 址	實收資本額 (單位：新台幣千元)	主要營業或生產項目
統博企業(股)公司	87.01.26	桃園市經國路685號3樓	15,000	買賣業
統舜企業(股)公司	89.05.23	台北縣三重市雙園街28號4樓	45,000	買賣業
統享企業(股)公司	89.05.29	台北市松山區東興路8號11樓	45,000	買賣業
愿泰企業(股)公司	81.12.08	台南市安平區永華三街311號1樓	5,500	買賣業
統義食品(股)公司	82.10.21	高雄縣鳳山市青年路2段177號4樓	10,000	買賣業
統結(股)公司	89.05.04	台北市松山區東興路8號11樓	20,000	買賣業
統祥(股)公司	89.05.20	台北市松山區東興路8號11樓	80,000	買賣業
統鉅企業(股)公司	81.05.07	台南市東區東安路83號2樓L401室	30,000	買賣業
聯柏企業(股)公司	86.07.11	台北市忠孝東路4段560號12樓	200,000	買賣業
Tunnel International Marketing (HK) Corp.	89.02.22	香港北角英皇道370-374號振華大廈15樓	美金20仟元	國際貿易及買賣業
期福企業(股)公司	80.06.28	台北市光復北路135號6樓	22,000	買賣業
軒信(香港)有限公司	93.05.27	香港北角英皇道370-374號振華大廈15樓	港幣10,200仟元	買賣業及一般投資
Tunnel 88 International Marketing (HK) Corp.	91.10.16	香港北角英皇道370-374號振華大廈15樓	美金20仟元	國際貿易及買賣業
八八(廈門)連鎖有限公司	93.08.03	中國廈門市江頭西路13之14號1-2樓	美金1250仟元	零售業及公用事業服務
八八酒坊(股)公司	95.05.11	台北市松德路20號	10,000	零售業
上海易統食品貿易有限公司	94.08.11	中國上海市大木橋路620號	人民幣10,000仟元	國際貿易及買賣業
山東南聯貿易有限公司	95.10.23	中國山東省威海市新威路52號8樓816室	美金300仟元	買賣業
期福(廈門)貿易有限公司	94.12.16	中國廈門市思明區連岳路10之6號2樓	美金1250仟元	國際貿易及買賣業
統一超商(股)公司	76.06.10	台北市松山區東興路8號8樓	9,151,604	便利商店業；綜合零售業
英屬維京群島統一超商中國控股有限公司	91.11.05	P.O. Box 957, Offshore Incorporations Centre, Road Town, Tortola, British Virgin Islands	美金36,449仟元	專業投資
英屬維京群島統一超商藥妝事業中國控股有限公司	93.02.16	P.O.BOX957,Offshore Incorporations Centre Road Town,Tortola, British Virgin Islands	美金3,982仟元	專業投資
統一康是美商業連鎖(深圳)有限公司	93.12.13	中國廣東省深圳市羅湖區紅嶺中路1010號國際信託大廈1508	人民幣50,000仟元	百貨類商品零售
珠海麗珠藥房連鎖經營有限公司	89.01.28	中國廣東省深圳市羅湖區寶安北路笋崗倉庫813棟北五樓	人民幣20,000仟元	藥品(連鎖)零售、日用百貨化妝品批發零售
英屬維京群島統一超商超市中國控股有限公司	93.02.16	P.O.BOX957,Offshore Incorporations Centre Road Town,Tortola,British Virgin Islands	美金27,263仟元	專業投資
四川統一量販超市有限公司	94.10.14	中國四川省南充市文化路75號地下一樓	人民幣80,000仟元	商業零售和批發經營
成都統一量販超市有限公司	95.10.12	中國四川省成都市一環路南四段32號	人民幣100,000仟元	商業零售和批發經營
山東統一銀座商業有限公司	94.07.12	中國山東省濟南市濰源大街66號	人民幣 60,000仟元	商業零售和批發經營
英屬維京群島商統一超商維京控股有限公司	87.07.09	Tropic Isle Building, P.O. Box 438,Road Town, Tortola, British Virgin Islands	美金48,405仟元	專業投資
統一超商納閩島控股有限公司	89.10.24	Level 7(E), Main Office Tower, Financial Park Labuan, Jalan Merdeka, 87000 Labuan, F.T Labuan, Malaysia	美金20,684仟元	專業投資
Philippine Seven Corp.	73.02.29	7F, The Columbia Tower, Ortigas Avenue Mandaluyong City, Manila, Philippine	菲幣237,938仟元	商業零售和批發經營
Convenience Distribution Inc.	87.09.17	No. 8 Mercury Avenue Libis , Quezon City, Manila, Philippine	菲幣 45,000仟元	物流及倉儲
統一咖啡開曼(股)公司	88.11.16	Huntlaw Building, P.O. Box 2804, George town, Grand Cayman, Cayman Islands	美金6,000仟元	專業投資
上海統一星巴克咖啡有限公司	89.03.02	中國上海市淮海中路937號金葉大樓第1-2層	美金5,960仟元	咖啡飲料食品之零售業務
越南西友超市	87.03.07	No.8, Pham Ngoc Thac Street, Dong Da Dist., Hanoi, Vietnam	越幣18,365,228仟元	商業零售和批發經營
統一生活事業(股)公司	84.07.27	台北市松山區東興路8號7樓	365,755	藥妝日用品百貨買賣
統一行銷整合(股)公司	84.09.18	台北市南港區區街3之1號4樓	70,000	百貨型錄販售買賣
仁暉投資(股)公司	85.12.20	台北市松山區東興路8號8樓	853,037	專業投資
首阜企業管理顧問(股)公司	87.04.13	台北市松山區八德路4段245巷35號1樓	45,494	商品管理顧問、人力派遣

2.各關係企業基本資料(續)

企業名稱	設立日期	地 址	實收資本額 (單位：新台幣千元)	主要營業或生產項目
大智通文化行銷(股)公司	88.01.11	台北市松山區東興路8號8樓	94,325	雜誌配送
統一時尚事業(股)公司	95.10.05	台北市松山區東興路8號8樓	100,000	化妝品、日用品及其他綜合零售業
酷聖石冰淇淋(股)公司	95.12.26	台北市松山區東興路8號8樓	70,000	食品、飲料產銷；餐館業
統一百華(股)公司	95.02.24	高雄市前鎮區中華五路789號	800,000	百貨公司業
統一星巴克(股)公司	86.11.03	台北市松山區東興路8號8樓	310,464	咖啡飲料食品之零售業務
高見文化行銷(股)公司	94.06.27	台北市松山區東興路8號8樓	100,000	通訊仲介服務
統一資訊(股)公司	86.08.27	台北市內湖區陽光街246號6樓	299,006	資訊網路系統設計研發整合
統一精工(股)公司	80.12.09	台南縣永康市環工路67號	767,226	加油站、電梯安裝工程
上海統一精工機械有限公司	90.11.09	中國上海市青浦工業園區新區路409號	美金2,500千元	電梯生產
安全科技(股)公司	87.10.29	台南縣永康市中華路727巷6號9樓	5,000	電梯安裝工程
Mech-President (BVI) Corp.	86.07.24	P.O.Box 957,Offshore Incorporations Center, Road Town, Tortola, British Virgin Islands	美金3,500千元	專業投資
統精(股)公司	92.07.04	金門縣金城鎮西門里環島北路138號	26,750	石油零售
統昶行銷(股)公司	88.01.22	台南縣永康市自強路340號	326,055	冷凍食品批發、低溫物流
統一速達(股)公司	89.01.24	台北縣三重市成功路173號6樓	1,000,000	食品及用品零售及貨運
統一聖娜多堡(股)公司	89.11.20	台北市松山區東興路8號12樓	290,000	烘焙食品製造販賣
Uni-President Oven Bakery (BVI) Corp.	94.01.13	P.O.Box 957,Offshore Incorporations Centre, Road Town, Tortola, British Virgin Islands.	美金3,500千元	專業投資
武漢統一聖娜多堡烘焙有限公司	93.09.23	中國湖北省武漢市東西湖區六支溝星洲工業園D3棟	人民幣25,000千元	烘焙食品業
英屬維京群島樂清中國控股有限公司	95.06.30	P.O.Box 957,Offshore Incorporations Centre, Road Town, Tortola, British Virgin Islands.	美金700千元	專業投資
樂清服務(股)公司	83.10.28	台北市松山區東興路8號8樓	300,000	清潔用品租賃買賣
博客來數位科技(股)公司	84.12.27	台北市松山區東興路8號8樓	199,900	網路書店
統一多拿滋(股)公司	93.09.07	台北市松山區東興路8號8樓	200,000	烘焙食品業
統一蘭陽藝文(股)公司	93.06.07	宜蘭縣五結鄉五濱路二段201號	200,000	藝文展覽業
台灣無印良品(股)公司	92.09.15	台北市松山區東興路8號8樓	100,000	百貨貿易業
金財通商務科技(股)公司	89.10.25	台北市南京東路3段261號7樓	135,000	資訊軟體零售
統一客樂得服務(股)公司	91.06.13	台北市松山區東興路8號8樓	15,000	接受事業機關委託商品配送及貨款收取業務
統一皇帽汽車百貨(股)公司	90.01.03	台北市松山區東興路8號8樓	290,000	汽、機車零件配備批發及零售
統一超商餐飲事業中國控股公司	96.01.01	P.O. Box 957, Offshore Incorporations Centre, Road Town, Tortola British Virgin Islands	美金5,155千元	專業投資
上海酷聖石冰淇淋有限公司	96.05.28	中國上海市黃浦區西藏中路268號B1-K13&K14室	美金5,155千元	冰淇淋事業
統一實業(股)公司	58.04.14	台南縣永康市蔦松里中正北路837號	15,039,479	馬口鐵底片、鍍製鋼板及空罐等
越南統盟製罐有限公司	82.01.28	越南胡志明市11郡第5坊洛龍君街360號	美金3,200千元	空罐製造
開曼統一實業控股有限公司	86.01.31	Scotia Centre,4th Floor,P.O.Box 2804 ,George Town,Grand Cayman, Cayman Islands.	美金93,097千元	投資、國際貿易
開曼江蘇統一實業控股有限公司	87.10.29	Scotia Centre,4th Floor,P.O.Box 2804 ,George Town,Grand Cayman, Cayman Islands	美金50千元	一般投資
江蘇統一馬口鐵有限公司	83.07.27	中國江蘇省無錫市國家高新技術開發區泰山路	人民幣333,765千元	馬口鐵皮製造
開曼福建統一實業控股有限公司	87.10.29	Scotia Centre,4th Floor,P.O.Box 2804 ,George Town,Grand Cayman, Cayman Islands	美金87千元	一般投資
福建統一馬口鐵有限公司	84.03.31	中國福建省龍海市角美綜合開發區南北二路	人民幣628,862千元	馬口鐵皮製造
成都統一實業包裝有限公司	83.02.06	中國四川省成都市新都衛星城工業區南二路東段	人民幣62,668千元	空罐製造
無錫統一實業包裝有限公司	83.02.24	中國江蘇省無錫市國家高新技術開發區泰山路	人民幣65,266千元	空罐製造
香港統一實業控股有限公司	82.08.19	8th Floor Price,s Building, H.K.	美金10千元	一般投資

2.各關係企業基本資料(續)

企業名稱	設立日期	地 址	實收資本額 (單位：新台幣仟元)	主要營業或生產項目
統一國際開發(股)公司	86.10.08	台北市松高路11號10樓	15,000,000	產業投資
President(BVI) International Investment Holdings Ltd.	87.07.07	Tropic Isle Building, P.O.Box 438, Road Town, Tortola, British Virgin Islands	美金123,976仟元	專業投資公司
Uni-Home Tech Corp.	87.12.17	台南市安平工業區新樂路72-1號	美金64,944仟元	小家電製造及銷售
大統營實業(股)公司	88.02.11	台南市安平工業區新樂路72-1號	199,000	工業用塑膠、家用電器及照明設備之製造
Uni-Splendor Corp.	88.02.11	Offshore incorporatons limited,P.O.Box 957.Offshore Incorporations Centre.Road Town,Tortola, British Virgin Islands	美金1,000仟元	工業用塑膠、家用電器及照明設備之製造
長營(香港)有限公司	80.08.08	Rooms 703-4, 15/F.,CRE Centre, 889 Cheung Sha Wan Road, Kowloon H.K.	港幣1,000仟元	小家電製造及銷售
長營電器(深圳)有限公司	81.03.12	中國廣東省深圳市寶安區新安鎮固戍村南昌路62號	美金60,430仟元	生產經營日用電器、保溫器具、健康器材、運動器材
統碩投資(股)公司	91.03.19	台北市松高路11號10樓	139,180	專業投資公司
統宇投資(股)公司	91.09.03	台北市松高路11號10樓	1,520,000	專業投資公司
Rich Universe International Limited (BVI)	94.10.18	Offshore incorporatons limited,P.O.Box 957.Offshore Incorporations Centre.Road Town, Tortola, British Virgin Islands	美金19,600仟元	小家電製造及銷售
Grand-Prosper (HK) Limited	92.12.17	Rooms 703-4,7/F., CRE Centre, 889 Cheung Sha Wan Road, Kowloon H.K.	港幣156,000仟元	小家電製造及銷售
大統營科技(惠州)有限公司	93.03.26	中國廣東省惠州市惠東縣白花鎮李洞村	美金19,200仟元	生產電子專用設備、工模具產品
統盛投資(股)公司	91.03.22	台北市松高路11號10樓	150,000	專業投資
統一生命科技(股)公司	89.03.14	台北市松高路11號10樓	781,000	精密化學材料及精密儀器製造
President Life Sciences Cayman Co.,Ltd.	89.08.24	HuntlawBuilding, P.O.BOX 2804,George Town, Grand Cayman, Cayman Islands.	美金27,124仟元	國際生技控股業務
Proten Institue Inc.	90.05.25	10101 Southwest Freeway, Suite 370 Houston, TX 77074, USA	美金5,305仟元	蛋白體結構之分析
冠亞生技(股)公司	90.06.15	台北市內湖區瑞光路298號2樓之一	85,200	脊椎相關醫療器材製造及代理
A-Spine International Co., Ltd.	90.06.15	8F Mau Lam Commervial Building 16-18 Mau Lam St. Kowloon H.K.	港幣10仟元	脊椎相關醫療器材銷售通路公司
杰展醫療器材(廈門)有限公司	95.11.02	中國福建省廈門市思明區建業路3號12樓A	美金140仟元	脊椎相關醫療器材銷售通路公司
統立開發(股)公司	84.11.16	高雄市民族一路80號39樓之1	35,200	遊樂區之規劃設計、遊樂設備買賣及出租等業務
統鼎聯合(股)公司	88.07.09	台北市光復北路11巷89號14樓之2	185,276	成衣製造及銷售
Presitex Corp.,S.A.	88.09.15	Km 105 Carretera Panamericana Sebaco, Matagalpa, Nicaragua.	尼加拉瓜幣126,560仟元	牛仔褲製造批發
Unisebaco S.A.	88.09.15	Km 105 Carretera Panamericana Sebaco, Matagalpa, Nicaragua.	尼加拉瓜幣60,540仟元	牛仔褲製造批發
Cheuk Yip Agents Limited	91.09.12	Offshore Incorporations Centre, Road Town,Tortola, British Virgin Islands.	美金10仟元	一般進出口貿易
Presitex USA Inc.	91.07.29	145E Walnut AVE Monravia CA, USA	美金10仟元	一般進出口貿易
統一生機開發(股)公司	88.02.01	台北市東興路8號12樓	50,000	有機食品銷售
統健實業(股)公司	74.03.28	台北市信義區忠孝東路四段560號7樓	120,000	保健有機食品銷售
高波動生技(股)公司	74.03.22	台北市信義區忠孝東路四段560號7樓	1,000	保健有機食品銷售
統一速邁自販(股)公司	89.10.27	台南縣永康市蔦松里蔦松一街74巷59號	250,000	飲料食品批發零售
統一棒球隊(股)公司	79.01.12	台南縣永康市正強里自強路340號	30,000	職業棒球
統一藥品(股)公司	82.09.03	台北市東興路8號7樓	198,000	藥品經銷
統上開發建設(股)公司	81.01.30	台南縣永康市自強路340號	490,000	建築投資

2.各關係企業基本資料(續)

企業名稱	設立日期	地 址	實收資本額 (單位：新台幣千元)	主要營業或生產項目
統樂開發事業(股)公司	77.11.03	台南縣玉井鄉層林村層林132之7號	1,600,000	休閒娛樂事業
統合開發(股)公司	83.02.22	台北縣板橋市雙十路三段6號2樓	1,350,000	渡假村餐飲及旅館經營
統一佳佳(股)公司	92.04.08	台北市民生東路五段149號	700,000	城市俱樂部經營管理
統一渡假村(股)公司	95.01.03	台北縣板橋市雙十路三段6號2樓	1,000	餐飲及旅館經營管理
統萬(股)公司	79.02.23	台南縣新市鄉大營村7號	120,000	醬油、調味醬、蔴油
捷盟行銷(股)公司	79.09.13	台北市信義區忠孝東路四段560號7樓	200,000	食品百貨批發業
伸鴻(股)公司	86.01.12	台北市南港區忠孝東路五段815號11樓之1	56,300	食品百貨批發業
捷盛運輸(股)公司	87.02.11	桃園縣中壢市民族路2段218號1樓	150,000	汽車貨運業
捷順運輸(股)公司	92.08.01	桃園縣中壢市民族路2段218號2樓	60,000	汽車貨運業
統正開發(股)公司	85.05.22	高雄市前鎮區中華五路789號	9,000,000	購物中心
開南木業(股)公司	77.12.10	高雄市新興區七賢一路301號3樓之1	200,000	各項木材買賣加工及倉儲
統清(股)公司	80.01.10	台南縣永康市中正路301之3號	120,000	油脂加工、製造及銷售
統奕包裝(股)公司	83.07.20	台南縣麻豆鎮麻口里麻豆口1-31號	302,803	包裝材料及容器買賣
統奕包裝(BVI)有限公司	90.08.09	Sealight House, Tortola, British Virgin Islands	美金3,863仟元	專業投資
蘇州統奕包裝有限公司	92.01.16	中國上海市松江工業區車墩分區香車路505號	美金3,000仟元	包裝材料及容器買賣
常熟統奕包裝有限公司	93.11.11	中國常熟市新港鎮東張徐東路白蓮村	美金855仟元	包裝材料及容器買賣
統仁藥品(股)公司	84.07.21	台北市松山區東興路8號7樓	1,000	藥品經銷
統圓事業(股)公司	84.06.13	台南縣永康市正強里自強路340號	198,000	商品物流
統一武藏野(股)公司	88.03.11	台北縣土城市中興路16號	522,900	鮮食調理、研發
統一夢公園生活事業(股)公司	89.04.15	台南縣永康市正強里自強路340號	60,000	食品批發零售、廣告業
統一友友旅行社(股)公司	92.03.03	台北市松山區東興路8號13樓	21,000	旅遊業
統義玻璃工業(股)公司	88.10.27	台南縣新營市新工路36號	360,000	玻璃製品之製造、銷售
凱南投資(股)公司	89.04.13	台南縣永康市正強里自強路340號1樓	3,793,014	一般投資
凱南(BVI)投資有限公司	93.08.11	P.O.Box 957, Offshore Incorporations Center, Road Town, Tortola, British Virgin Island	美金18,550仟元	一般投資
統一東京(股)公司	86.11.05	台北市南京東路3段285號3樓	200,000	汽車租賃
統一東京小客車租賃(股)公司	92.09.23	台北市南京東路3段285號3樓	100,000	小客車租賃
統一數網(股)公司	89.04.01	台北市大安區安和路一段27號2樓	65,000	資訊軟體服務業
統欣生物科技(股)公司	93.10.05	台南縣永康市正強里自強路340號	35,000	中成藥之研究、銷售
統一開發(股)公司	93.06.24	台北市信義區忠孝東路四段560號10樓之2	1,000,000	一般投資
安源資訊(股)公司	52.06.26	台北市內湖區瑞光路399號9樓	481,042	資訊軟體、第二類電信事業服務
Professional E-Commerce Services Ltd. (BVI)	89.06.09	P.O. Box 3321, Road Town, Tortola, British Virgin Islands	美金1,000仟元	專業投資
和易信息技術(上海)有限公司	90.01.20	中國上海市南京西路1168號中信泰富廣場1410室	美金1,000仟元	開發、製作計算機應用軟體技術服務

3.推定為有控制與從屬關係者其相同股東資料：無。

4.整體關係企業經營業務所涵蓋之行業

本公司及本公司之關係企業所經營之業務包括：食品製造業、買賣業、零售業、服務業、速食業、物流業、投資業、藥品製造業、進出口貿易、鐵罐製造、加油站經營、休閒娛樂……等。關係企業間往來分工情形，主要在於食品之製造及銷售。透過生產製造、行銷、物流配送及零售通路的垂直整合及支援服務以降低成本，創造公司最大的綜效。

5.各關係企業董事、監察人及總經理資料

96年12月31日

企業名稱	職稱	姓名或代表人	持有股份	
			股數(註)	持股比率
統一企業(股)公司	董事長	高清愿(高權投資(股)公司代表人)	152,581,020(股)	4.29%
	常務董事	鄭高輝	21,413,117(股)	0.60%
		林蒼生	31,486,166(股)	0.89%
	董事	吳平治(泰伯投資(股)公司代表人)	25,948,005(股)	0.73%
		劉秀忍	55,200,251(股)	1.55%
		侯博明	92,451,607(股)	2.60%
		吳英仁	4,231,317(股)	0.12%
		吳中和(永原投資(股)公司代表人)	4,614,484(股)	0.13%
	監察人	羅智先(高權投資(股)公司代表人)	152,581,020(股)	4.29%
		鄧潤澤	3,473,681(股)	0.10%
陳國廣		30,172,450(股)	0.85%	
總經理	郭鵬志(超志投資(股)公司代表人)	9,349,196(股)	0.26%	
總經理	羅智先	2,675,013(股)	0.08%	
President Global Corp.	董事長	林蒼生(統一企業(股)公司代表人)	美金5,000仟元	100.00%
	董事	吳平治、吳素美(統一企業(股)公司代表人)	美金5,000仟元	100.00%
	總經理	吳平治		
Ameripecc Inc.	董事	吳平治、吳素美(President Global Corp.代表人)	美金2,601仟元	100.00%
	總經理	吳平治		
President Asian Enterprises Inc.	董事/ 總經理	Jack Lee (President Canada Syndicates Inc.代表人)	普通股3180股；特別股540股	49.99%
555053 British Columbia Ltd.	董事/ 總經理	Jack Lee (President Asian Enterprises Inc.代表人)	88信託單位	100.00%
Cayman President Holdings Ltd.	董事	高清愿(統一企業(股)公司代表人)	美金156,136仟元	100.00%
Linkhope Int'l LLC	董事	羅智先(Cayman President Holdings Ltd.代表人)	1,944,994(股)	100.00%
Uni-President Southeast Asia Holding Ltd.	董事	林蒼生(Cayman President Holdings Ltd.代表人)	美金46,000仟元	100.00%
Uni- President (Thailand) Ltd.	董事長	羅智先(Uni-President Southeast Asia Holding Ltd.代表人)	163,000,000(股)	100.00%
	董事	盧榮宏、陳克廉、楊文隆、黃瑞典、陸永偉 (Uni-President Southeast Asia Holding Ltd.代表人)	163,000,000(股)	100.00%
	總經理	陸永偉		
Uni-President (Thailand) Marketing Ltd.	董事	楊文隆、陸永偉、馬鍾培、陳文進、徐本祥 (Uni-president (Thailand) Ltd.代表人)	51,000(股)	51.00%
	總經理	徐本祥		
Uni-President (Vietnam) Co., Ltd.	董事長	林蒼生(Uni-President Southeast Asia Holding Ltd.代表人)	越幣595,473,454仟元	100.00%
	副董事長	林隆義(Uni-President Southeast Asia Holding Ltd.代表人)	越幣595,473,454仟元	100.00%
	董事	羅智先、謝志鵬、楊文隆、楊福山、盧榮宏、鄭文欽 (Uni-President Southeast Asia Holding Ltd.代表人)	越幣595,473,454仟元	100.00%
	總經理	鄭文欽		
Uni-President Vietnam Aquatic Breeding Co., Ltd.	董事長	謝志鵬(Uni-President (Vietnam) Co., Ltd.代表人)	越幣17,500,000仟元	100.00%
	董事	鄭文欽、鄭尊仁(Uni-President (Vietnam) Co., Ltd.代表人)	越幣17,500,000仟元	100.00%
Uni-President Foods Corp.	董事長	羅智先(Cayman President Holdings Ltd.代表人)	菲幣34,000仟元	100.00%
	董事	謝志鵬、陳易伸、Garcia, Irene Joy、Patajo-Kapunan, Lorna (Cayman President Holdings Ltd.代表人)	菲幣34,000仟元	100.00%
	總經理	陳易伸		
Uni-President (Philippines) Corp.	董事長	羅智先(Uni-President Southeast Asia Holding Ltd.代表人)	菲幣1,464,000仟元	100.00%
	董事	謝志鵬、陳易伸、陳柏毓(Uni-President Southeast Asia Holding Ltd.代表人)	菲幣1,464,000仟元	100.00%
		Patajo-Kapunan, Lorna.		
	總經理	陳易伸		

5.各關係企業董事、監察人及總經理資料(續)

企業名稱	職稱	姓名或代表人	持有股份	
			股數(註)	持股比率
PT. ABC President Indonesia	董事長	朱國源 (PT. ABC Central Food Industry代表人)	美金 10,555仟元	44.44%
	董事	謝志鵬、李清田、羅智先、吳慶暉、楊文隆、吳昆林 (Uni-President Southeast Asia Holding Ltd.代表人)	美金11,786仟元	49.63%
		Vincent Kus Chu、Sumito (PT. Anugerahatama Binacitra代表人)	美金 1,407仟元	5.93%
		Hendro Luhur (PT. ABC Central Food Industry代表人)	美金 10,555仟元	44.44%
總經理	李清田			
President Energy Development (Cayman Islands) Ltd.	董事長	鄧阿華 (Knig Overseas Development Inc. 代表人)	美金2,400仟元	6.00%
	董事	高清愿、林蒼生、林隆義、盧榮宏、林武忠、吳抵中 (Cayman President Holdings Ltd. 代表人)	美金10,200仟元	25.50%
		鄭高輝 (台南紡織 (開曼) 控股有限公司代表人)	美金2,832仟元	7.08%
		莊南田 (太子建設開發(股)公司代表人)	美金1,700仟元	4.25%
統一企業中國控股有限公司	董事長	羅智先 (Cayman President Holdings Ltd.代表人)	人民幣33,370仟元	75.00%
	執行董事	羅智先、林武忠 (Cayman President Holdings Ltd.代表人)	人民幣33,370仟元	75.00%
	非執行董事	高清愿、林蒼生、林隆義、蘇崇銘 (Cayman President Holdings Ltd. 代表人)	人民幣33,370仟元	75.00%
	獨立非執行董事	陳聖德、范仁達、黃鎮台、楊英武、路嘉星		
統一亞洲控股有限公司	董事	林蒼生 (統一企業中國控股有限公司代表人)	美金248,160仟元	100.00%
統仁實業(股)公司	董事長	林蒼生 (統一亞洲控股有限公司代表人)	100,000(股)	100.00%
	董事	林武忠、許德煌 (統一亞洲控股有限公司代表人)	100,000(股)	100.00%
	監察人	謝玲玲 (統一亞洲控股有限公司代表人)	100,000(股)	100.00%
	總經理	林武忠		
統一企業 (中國) 投資有限公司	董事長	林蒼生 (統一亞洲控股有限公司代表人)	美金248,160仟元	100.00%
	董事	林武忠、羅智先、林隆義、謝志鵬、楊文隆 (統一亞洲控股有限公司代表人)	美金248,160仟元	100.00%
	總經理	林武忠		
福州統一企業有限公司	董事長	林蒼生 (統一企業 (中國) 投資有限公司代表人)	美金10,000仟元	100.00%
	董事	林武忠、林隆義、羅智先、陳嘉珩 (統一企業 (中國) 投資有限公司代表人)	美金10,000仟元	100.00%
	總經理	張勝洎		
新疆統一企業食品有限公司	董事長	林蒼生 (統一企業 (中國) 投資有限公司代表人)	美金15,500仟元	100.00%
	董事	羅智先、林隆義、林武忠、謝欣霖 (統一企業 (中國) 投資有限公司代表人)	美金15,500仟元	100.00%
	總經理	謝欣霖		
成都統一企業食品有限公司	董事長	林蒼生 (統一企業 (中國) 投資有限公司代表人)	美金20,000仟元	100.00%
	董事	羅智先、林隆義、林武忠、陳嘉珩 (統一企業 (中國) 投資有限公司代表人)	美金20,000仟元	100.00%
	總經理	王秋中		
廣州統一企業有限公司	董事長	林蒼生 (統一企業 (中國) 投資有限公司代表人)	美金48,000仟元	100.00%
	董事	羅智先、林隆義、林武忠、張招龍、陳嘉珩 (統一企業 (中國) 投資有限公司代表人)	美金48,000仟元	100.00%
	總經理	張招龍		
北京統一食品有限公司	董事長	林蒼生 (統一企業 (中國) 投資有限公司代表人)	美金18,400仟元	100.00%
	董事	林隆義、羅智先、林武忠、陳嘉珩 (統一企業 (中國) 投資有限公司代表人)	美金18,400仟元	100.00%
	總經理	李文杰		
北京統一飲品有限公司	董事長	林蒼生 (統一企業 (中國) 投資有限公司代表人)	美金17,500仟元	100.00%
	董事	林隆義、羅智先、林武忠、侯榮隆 (統一企業 (中國) 投資有限公司代表人)	美金17,500仟元	100.00%
	總經理	侯榮隆		

5.各關係企業董事、監察人及總經理資料(續)

企業名稱	職稱	姓名或代表人	持有股份	
			股數(註)	持股比率
四川弘通商貿有限公司	董事長	林武忠(統一(上海)商貿有限公司代表人)	人民幣2,000仟元	100.00%
	董事	王秋中、黃宗耀(統一(上海)商貿有限公司代表人)	人民幣2,000仟元	100.00%
	總經理	黃宗耀		
統一(上海)商貿有限公司	董事長	林蒼生(統一企業(中國)投資有限公司代表人)	美金600仟元	100.00%
	董事	羅智先、林武忠(統一企業(中國)投資有限公司代表人)	美金600仟元	100.00%
	總經理	林武忠		
武漢統一企業食品有限公司	董事長	林蒼生(統一企業(中國)投資有限公司代表人)	美金29,600仟元	100.00%
	董事	羅智先、林隆義、林武忠、陳嘉珩、蕭逢時(統一企業(中國)投資有限公司代表人)	美金29,600仟元	100.00%
	總經理	蕭逢時		
南昌統一企業有限公司	董事長	林蒼生(統一企業(中國)投資有限公司代表人)	美金5,880仟元	49.00%
	董事	羅智先、林隆義(統一企業(中國)投資有限公司代表人)	美金5,880仟元	49.00%
		蕭逢時(武漢統一企業食品有限公司代表人)	美金6,120仟元	51.00%
總經理	蕭逢時			
崑山統一企業食品有限公司	董事長	林蒼生(統一企業(中國)投資有限公司代表人)	美金44,000仟元	100.00%
	董事	羅智先、林隆義、林武忠、陳嘉珩(統一企業(中國)投資有限公司代表人)	美金44,000仟元	100.00%
	總經理	吳榮德		
廣州萬盛實業有限公司	董事長	朱光男(統一企業(中國)投資有限公司代表人)	人民幣22,000仟元	100.00%
	董事	劉芳如、葉國泉(統一企業(中國)投資有限公司代表人)	人民幣22,000仟元	100.00%
	總經理	張招龍		
瀋陽統一企業有限公司	董事長	林蒼生(統一企業(中國)投資有限公司代表人)	美金19,900仟元	100.00%
	董事	羅智先、林隆義、陳嘉珩、林武忠(統一企業(中國)投資有限公司代表人)	美金19,900仟元	100.00%
	總經理	劉子強		
合肥統一企業有限公司	董事長	林蒼生(統一企業(中國)投資有限公司代表人)	美金10,000仟元	100.00%
	董事	羅智先、林隆義、林武忠、陳嘉珩(統一企業(中國)投資有限公司代表人)	美金10,000仟元	100.00%
	總經理	李俊忠		
哈爾濱統一企業有限公司	董事長	林蒼生(統一企業(中國)投資有限公司代表人)	美金15,000仟元	100.00%
	董事	羅智先、林隆義、林武忠(統一企業(中國)投資有限公司代表人)	美金15,000仟元	100.00%
	總經理	劉子強		
鄭州統一企業有限公司	董事長	林蒼生(統一企業(中國)投資有限公司代表人)	美金12,000仟元	100.00%
	董事	羅智先、林隆義、林武忠、邱創成(統一企業(中國)投資有限公司代表人)	美金12,000仟元	100.00%
	總經理	邱創成		
廣州統一健康食品科技有限公司	董事長	林蒼生(統一企業(中國)投資有限公司代表人)	美金3,500仟元	100.00%
	董事	林隆義、林武忠、羅智先、張招龍(統一企業(中國)投資有限公司代表人)	美金3,500仟元	100.00%
	總經理	張招龍		
昆明統一企業食品有限公司	董事長	林蒼生(統一企業(中國)投資有限公司代表人)	美金5,000仟元	50.00%
	董事	羅智先、林隆義、林武忠(統一企業(中國)投資有限公司代表人)	美金5,000仟元	50.00%
		王秋中(成都統一企業食品有限公司代表人)	美金5,000仟元	50.00%
	監察人	謝玲玲(統一企業(中國)投資有限公司代表人)		
總經理	李宗修			
天津統一企業食品有限公司	董事長	林蒼生(統一企業(中國)投資有限公司代表人)	美金14,372仟元	94.49%
	董事	郭茂霖、林隆義、謝志鵬、張深繼(統一企業(中國)投資有限公司代表人)	美金14,372仟元	94.49%
		張廣福(天津市糧油集團有限公司代表人)	美金838仟元	5.51%
總經理	郭茂霖			

5.各關係企業董事、監察人及總經理資料(續)

企業名稱	職稱	姓名或代表人	持有股份	
			股數(註)	持股比率
眉山統一企業有限公司	董事長	林蒼生(統一企業(中國)投資有限公司代表人)	美金10,000仟元	100.00%
	董事	羅智先、林隆義、謝志鵬、王家全(統一企業(中國)投資有限公司代表人)	美金10,000仟元	100.00%
	總經理	曾文良		
中山統一企業有限公司	董事長	林蒼生(統一企業(中國)投資有限公司代表人)	美金12,000仟元	100.00%
	董事	林隆義、王家全、宋廣文、謝志鵬(統一企業(中國)投資有限公司代表人)	美金12,000仟元	100.00%
	總經理	宋廣文		
張家港統清食品有限公司	董事長	林蒼生(統一企業(中國)投資有限公司代表人)	美金10,200仟元	60.00%
	董事	林隆義、羅智先、謝志鵬、王家全、吳諒豐(統一企業(中國)投資有限公司代表人)	美金10,200仟元	60.00%
		大口一男、一杉慶文(日清奧理友集團株式會社代表人)	美金3,400仟元	20.00%
		高野瀨勳(日本三菱商事株式會社代表人)	美金1,700仟元	10.00%
		高瀨俊二(日清奧理友(中國)投資有限公司代表人)	美金1,700仟元	10.00%
總經理	吳諒豐			
三水健力寶貿易有限公司	董事長	羅智先(中山統一企業有限公司代表人)	人民幣105,900仟元	99.91%
	董事	楊文隆(中山統一企業有限公司代表人)	人民幣105,900仟元	99.91%
		鐘加寧	人民幣100仟元	0.09%
	總經理	吳福章		
青島統一飼料農牧有限公司	董事長	林隆義(凱南(BVI)投資有限公司代表人)	美金12,000仟元	80.00%
	董事	羅智先、謝志鵬、蔡裕柏、王家全、宋廣文(凱南(BVI)投資有限公司代表人)	美金12,000仟元	80.00%
		蔡孟宗(卓越投資有限公司代表人)	美金1,500仟元	10.00%
		左常熙(三統萬福(青島)食品有限公司代表人)	美金1,500仟元	10.00%
	總經理	宋廣文		
上海松江統一企業有限公司	董事長	林蒼生(Kai Yu (BVI) Investment Co., Ltd.代表人)	美金8,000仟元	100.00%
	董事	謝志鵬、林隆義、宋廣文、王家全(Kai Yu (BVI) Investment Co., Ltd.代表人)	美金8,000仟元	100.00%
	總經理	宋廣文		
President International Trade & Investment Corp.	董事	林蒼生(統一企業(股)公司代表人)	美金45,012仟元	100.00%
上海統泰食品有限公司	董事長	林蒼生(President International Trade & Investment Corp.代表人)	美金21,400仟元	100.00%
	董事	羅智先、林武忠(President International Trade & Investment Corp.代表人)	美金21,400仟元	100.00%
	總經理	周景茂		
統一國際(香港)有限公司	董事	李鴻彬、羅智先(Cayman President Holdings Ltd.代表人)	港幣6,000仟元	100.00%
二十一世紀生活事業(股)公司	董事長	鄧阿華(健勤投資(股)公司代表人)	1,029,600(股)	7.90%
	董事	曾文隆	5,200(股)	0.04%
		劉淑欣	520,000(股)	4.00%
		羅智先、林蒼生、林隆義、楊福山(凱友投資(股)公司代表人)	7,800,000(股)	60.00%
		徐重仁、楊燕申(統一超商(股)公司代表人)	2,600,000(股)	20.00%
		監察人	殷建禮(凱友投資(股)公司代表人)	7,800,000(股)
	總經理	黃坤麟		
統昂企業(股)公司	董事長	楊文隆(凱友投資(股)公司代表人)	3,000,000(股)	100.00%
	董事	顏博榮、黃瑞典(凱友投資(股)公司代表人)	3,000,000(股)	100.00%
	監察人	吳朝進(凱友投資(股)公司代表人)	3,000,000(股)	100.00%
	總經理	何國龍		
凱友投資(股)公司	董事長	林蒼生(統一企業(股)公司代表人)	432,205,428(股)	100.00%
	董事	羅智先、林隆義(統一企業(股)公司代表人)	432,205,428(股)	100.00%
	監察人	殷建禮(統一企業(股)公司代表人)	432,205,428(股)	100.00%
	總經理	林蒼生		
Kai Yu (BVI) Investment Co., Ltd	董事	高清愿(凱友投資(股)公司代表人)	25,000,000(股)	100.00%

5.各關係企業董事、監察人及總經理資料(續)

企業名稱	職稱	姓名或代表人	持有股份	
			股數(註)	持股比率
統駿國際(股)公司	董事長	謝志鵬(凱友投資(股)公司代表人)	1,200,000(股)	100.00%
	董事	陳明國、王家全(凱友投資(股)公司代表人)	1,200,000(股)	100.00%
	監察人	潘昭蓉(凱友投資(股)公司代表人)	1,200,000(股)	100.00%
統冠生活事業(股)公司	董事長	謝志鵬(凱友投資(股)公司代表人)	2,000,000(股)	100.00%
	董事	王家全、陳乾璋(凱友投資(股)公司代表人)	2,000,000(股)	100.00%
	監察人	徐學村(凱友投資(股)公司代表人)	2,000,000(股)	100.00%
優富資產管理(股)公司	董事長	洪士展(凱友投資(股)公司代表人)	100,000(股)	100.00%
	董事	吳朝進、柯耀添(凱友投資(股)公司代表人)	100,000(股)	100.00%
	監察人	郭怡杰(凱友投資(股)公司代表人)	100,000(股)	100.00%
南聯國際貿易(股)公司	董事長	李棟樑(統一企業(股)公司代表人)	99,990,000(股)	99.99%
	董事	林蒼生、林隆義、徐重仁、顏博榮、羅智先、涂如肯(統一企業(股)公司代表人)	99,990,000(股)	99.99%
	監察人	蘇崇銘(統一企業(股)公司代表人)	99,990,000(股)	99.99%
	總經理	涂如肯		
Nella Limited (HK)	董事長	李棟樑、涂如肯(南聯國際貿易(股)公司代表人)	港幣 10仟元	100.00%
	總經理	張啟光(南聯國際貿易(股)公司代表人)	港幣 10仟元	100.00%
Cayman Nanlien Holding Ltd.	董事	李棟樑、涂如肯(南聯國際貿易(股)公司代表人)	美金4,010仟元	100.00%
聯嵩企業(股)公司	董事長	涂如肯(南聯國際貿易(股)公司代表人)	6,500,000(股)	100.00%
	董事	吳四全、邵睿宏(南聯國際貿易(股)公司代表人)	6,500,000(股)	100.00%
	監察人	蕭健(南聯國際貿易(股)公司代表人)	6,500,000(股)	100.00%
	總經理	楊卓翰		
世華企業(股)公司	董事長	李棟樑	1,233,600(股)	7.71%
	董事	林蒼生、涂如肯(南聯國際貿易(股)公司代表人)	10,204,800(股)	63.78%
		顏博榮(長坤建設(股)公司代表人)	960,000(股)	6.00%
	監察人	蔡經明(南聯國際貿易(股)公司代表人)	10,204,800(股)	63.78%
總經理	李棟樑			
威聯企業(股)公司	董事長	涂如肯(南聯國際貿易(股)公司代表人)	750,000(股)	100.00%
	董事	吳四全、馮錦明(南聯國際貿易(股)公司代表人)	750,000(股)	100.00%
	監察人	蔡經明(南聯國際貿易(股)公司代表人)	750,000(股)	100.00%
	總經理	涂如肯		
統一欣業汽車精品(股)公司	董事長	李棟樑(南聯國際貿易(股)公司代表人)	2,500,000(股)	100.00%
	董事	涂如肯、廖文斌、蔡經明(南聯國際貿易(股)公司代表人)	2,500,000(股)	100.00%
	監察人	蕭健(南聯國際貿易(股)公司代表人)	2,500,000(股)	100.00%
	總經理	蔡經明		
先進食品(股)公司	董事長	蕭俊偉(南聯國際貿易(股)公司代表人)	400,000(股)	80.00%
	董事	蔡經明(南聯國際貿易(股)公司代表人)	400,000(股)	80.00%
		許明倫	2,000(股)	0.40%
	監察人	黃釗凱(南聯國際貿易(股)公司代表人)	400,000(股)	80.00%
總經理	高茂林			
統凰企業(股)公司	董事長	王瑞陞(南聯國際貿易(股)公司代表人)	420,000(股)	70.00%
	董事	楊文隆、馮錦明(南聯國際貿易(股)公司代表人)	420,000(股)	70.00%
		胡秀屏	40,000(股)	6.67%
	監察人	黃淑美	100,000(股)	16.67%
總經理	呂坤龍			

5.各關係企業董事、監察人及總經理資料(續)

企業名稱	職稱	姓名或代表人	持有股份	
			股數(註)	持股比率
樺佐(股)公司	董事長	黃勤和	320,000(股)	40.00%
	董事	廖文斌(南聯國際貿易(股)公司代表人)	480,000(股)	60.00%
		魏秀芳	0	0.00%
	監察人	陳開榮(南聯國際貿易(股)公司代表人)	480,000(股)	60.00%
	總經理	吳長蒼		
惠盛企業(股)公司	董事長	林政德(南聯國際貿易(股)公司代表人)	1,200,000(股)	100.00%
	董事	余世祺、張啟光、郭俊盈(南聯國際貿易(股)公司代表人)	1,200,000(股)	100.00%
	監察人	王瑞陞(南聯國際貿易(股)公司代表人)	1,200,000(股)	100.00%
	總經理	李正安		
統先(股)公司	董事長	陳乾璋(南聯國際貿易(股)公司代表人)	1,600,000(股)	100.00%
	董事	廖文斌、王瑞陞、余世祺、郭俊盈(南聯國際貿易(股)公司代表人)	1,600,000(股)	100.00%
	監察人	郭寬益(南聯國際貿易(股)公司代表人)	1,600,000(股)	100.00%
	總經理	王永孟		
晉昱企業(股)公司	董事長	戴日勝(南聯國際貿易(股)公司代表人)	900,000(股)	90.00%
	董事	郭俊盈、廖文彬(南聯國際貿易(股)公司代表人)	900,000(股)	90.00%
	監察人	莊文志	100,000(股)	10.00%
	總經理	楊秋祥		
晟森實業(股)公司	董事長	林政德(南聯國際貿易(股)公司代表人)	360,000(股)	36.00%
	董事	陳瑞煌、郭志瑋、林傳凱(南聯國際貿易(股)公司代表人)	360,000(股)	36.00%
	董事	蔡春雄	200,000(股)	20.00%
	監察人	謝鍾火	130,000(股)	10.00%
	總經理	吳政修		
金冠晟企業(股)公司	董事長	沈銘淦(南聯國際貿易(股)公司代表人)	160,000(股)	40.00%
	董事	黃克修、郭俊盈(南聯國際貿易(股)公司代表人)	160,000(股)	40.00%
	董事	鄭約田	144,000(股)	36.00%
	監察人	郭旭文	96,000(股)	24.00%
	總經理	顏宏旭		
統漕企業(股)公司	董事長	沈銘淦(南聯國際貿易(股)公司代表人)	120,000(股)	40.00%
	董事	吳四全、楊文隆、柯耀添(南聯國際貿易(股)公司代表人)	120,000(股)	40.00%
		曾崑寶	45,000(股)	15.00%
	監察人	蘇仁祥	30,000(股)	10.00%
	總經理	郭崇池		
聯有企業(股)公司	董事長	林政德(南聯國際貿易(股)公司代表人)	1,400,000(股)	50.91%
	董事	陳瑞煌(南聯國際貿易(股)公司代表人)	1,400,000(股)	50.91%
		謝泰東	125,000(股)	4.55%
		官德吉	225,000(股)	8.18%
		鄧素月	250,000(股)	9.09%
	監察人	王國儒	93,750(股)	3.41%
總經理	林國強			

5.各關係企業董事、監察人及總經理資料(續)

企業名稱	職稱	姓名或代表人	持有股份	
			股數(註)	持股比率
統有企業(股)公司	董事長	林政德(南聯國際貿易(股)公司代表人)	5,960,000(股)	74.50%
	董事	蕭健(南聯國際貿易(股)公司代表人)	5,960,000(股)	74.50%
		許銘豐	220,000(股)	2.75%
		周黃金月	200,000(股)	2.50%
		許水源	240,000(股)	3.00%
		徐俊鄉	300,000(股)	3.75%
		林錫祿	1(股)	0.00%
		張添全	300,000(股)	3.75%
	監察人	吳昆林(南聯國際貿易(股)公司代表人)	5,960,000(股)	74.50%
總經理	陳寶涵			
超統企業(股)公司	董事長	李棟樑(會統企業(股)公司代表人)	760,000(股)	38.00%
	董事	藍建國(會統企業(股)公司代表人)	760,000(股)	38.00%
		涂如肯、蔡經明、顏博榮(南聯國際貿易(股)公司代表人)	940,000(股)	47.00%
	監察人	李蘇緞	100,000(股)	5.00%
總經理	謝銘剛			
昕亞企業(股)公司	董事長	羅智先(南聯國際貿易(股)公司代表人)	690,000(股)	46.00%
	董事	徐明炎	120,000(股)	8.00%
		張啟光、魏健生(南聯國際貿易(股)公司代表人)	690,000(股)	46.00%
		蘇蘭英	45,000(股)	3.00%
	監察人	陳網妹	255,000(股)	17.00%
總經理	顏煒仲			
統博企業(股)公司	董事長	林政德(南聯國際貿易(股)公司代表人)	750,000(股)	50.00%
	董事	蕭健(南聯國際貿易(股)公司代表人)	750,000(股)	50.00%
		周國順	450,000(股)	30.00%
	監察人	陳網妹	300,000(股)	20.00%
總經理	吳基銓			
統舜企業(股)公司	董事長	羅智先(南聯國際貿易(股)公司代表人)	3,105,000(股)	69.00%
	董事	魏健生、廖文斌(南聯國際貿易(股)公司代表人)	3,105,000(股)	69.00%
		張博欽	20,000(股)	0.44%
	監察人	黃正春	405,000(股)	9.00%
總經理	傅榮光			
統享企業(股)公司	董事長	羅智先(南聯國際貿易(股)公司代表人)	2,295,000(股)	51.00%
	董事	魏健生、廖文斌(南聯國際貿易(股)公司代表人)	2,295,000(股)	51.00%
		李棟樑(會統投資(股)公司代表人)	1,000,000(股)	22.22%
		許瑞成(會統企業(股)公司代表人)	440,000(股)	9.78%
	監察人	徐俊鄉	90,000(股)	2.00%
總經理	劉育瑞			
恩泰企業(股)公司	董事長	沈銘淦(南聯國際貿易(股)公司代表人)	280,500(股)	51.00%
	董事	黃克修(南聯國際貿易(股)公司代表人)	280,500(股)	51.00%
		高正一	63,250(股)	11.50%
		高淑敏	87,250(股)	15.86%
		余素珍	55,000(股)	10.00%
	監察人	楊文隆(南聯國際貿易(股)公司代表人)	280,500(股)	51.00%
總經理	張清基			

5.各關係企業董事、監察人及總經理資料(續)

企業名稱	職稱	姓名或代表人	持有股份	
			股數(註)	持股比率
統義食品(股)公司	董事長	戴日勝(南聯國際貿易(股)公司代表人)	510,000(股)	51.00%
	董事	魏健生、馮錦明(南聯國際貿易(股)公司代表人)	510,000(股)	51.00%
		王世杰(大杰企業(股)公司代表人)	240,000(股)	24.00%
		許志豪(壽豐食品(股)公司代表人)	250,000(股)	25.00%
	監察人	楊文隆(南聯國際貿易(股)公司代表人)	510,000(股)	51.00%
總經理	張文靖			
統結(股)公司	董事長	魏健生(南聯國際貿易(股)公司代表人)	2,000,000(股)	100.00%
	董事	毛鋒義、陳開榮、余世祺、蕭健(南聯國際貿易(股)公司代表人)	2,000,000(股)	100.00%
	監察人	王瑞陞(南聯國際貿易(股)公司代表人)	2,000,000(股)	100.00%
	總經理	王國隆		
統祥(股)公司	董事長	顏博榮(南聯國際貿易(股)公司代表人)	8,000,000(股)	100.00%
	董事	張啟光、王瑞典、吳昆林(南聯國際貿易(股)公司代表人)	8,000,000(股)	100.00%
	監察人	劉宗宜(南聯國際貿易(股)公司代表人)	8,000,000(股)	100.00%
	總經理	陳重發		
統鉅企業(股)公司	董事長	顏博榮(南聯國際貿易(股)公司代表人)	1,530,000(股)	51.00%
	董事	李素蓉、陳禹雀(信統企業(股)公司代表人)	468,600(股)	15.62%
		沈銘淦、林傳凱、龐至豪、吳進嵩(南聯國際貿易(股)公司代表人)	1,530,000(股)	51.00%
		高正一(常統企業(股)公司代表人)	468,600(股)	15.62%
		陳思亮(崑統企業(股)公司代表人)	125,400(股)	4.18%
	監察人	賴森泰(常統企業(股)公司代表人)	468,600(股)	15.62%
戴日勝(南聯國際貿易(股)公司代表人)		1,530,000(股)	51.00%	
總經理	李瑞俊			
聯柏企業(股)公司	董事長	馮錦明(南聯國際貿易(股)公司代表人)	20,000,000(股)	100.00%
	董事	吳四全、黃克修、廖文斌、龐至豪(南聯國際貿易(股)公司代表人)	20,000,000(股)	100.00%
	監察人	蔡經明、蕭健(南聯國際貿易(股)公司代表人)	20,000,000(股)	100.00%
	總經理	黃克修		
Tunnel International Marketing (HK) Corp.	董事	李棟樑、涂如肯(Nella Limited代表人)	美金20仟元	100.00%
期福企業(股)公司	董事長	馮錦明(世華企業(股)公司代表人)	2,200,000(股)	100.00%
	董事	涂如肯、吳四全、沈威德、蔡經明(世華企業(股)公司代表人)	2,200,000(股)	100.00%
	監察人	蔡經明(世華企業(股)公司代表人)	2,200,000(股)	100.00%
軒信(香港)有限公司	董事	李棟樑、涂如肯(世華企業(股)公司代表人)	港幣10,200仟元	66.70%
Tunnel 88 International Marketing (HK) Corp.	董事	李棟樑、涂如肯(期福企業(股)公司代表人)	美金20仟元	100.00%
八八(廈門)連鎖有限公司	董事長	李棟樑(軒信(香港)有限公司代表人)	美金750仟元	29.41%
	副董事長	涂如肯(軒信(香港)有限公司代表人)	美金750仟元	29.41%
	董事	沈威德(軒信(香港)有限公司代表人)	美金750仟元	29.41%
		張龍清	美金250仟元	9.81%
		鄧潤華(勤聯國際開發有限公司代表人)	美金900仟元	35.29%
監察人	蔡經明(軒信(香港)有限公司代表人)	美金750仟元	29.41%	
八八酒坊(股)公司	董事長	李棟樑(威聯企業(股)公司代表人)	1,600,000(股)	80.00%
	董事	涂如肯、蔡經明、吳四全(威聯企業(股)公司代表人)	1,600,000(股)	80.00%
		龐至豪(期福企業(股)公司代表人)	400,000(股)	20.00%
	監察人	蕭健(威聯企業(股)公司代表人)	1,600,000(股)	80.00%
	總經理	蔡經明		

5.各關係企業董事、監察人及總經理資料(續)

企業名稱	職稱	姓名或代表人	持有股份	
			股數(註)	持股比率
上海易統食品貿易有限公司	董事長	郭蘭(上海富爾網路銷售有限公司)	人民幣5,000仟元	50.00%
	董事	毛明華、黃月華(上海富爾網路銷售有限公司代表人)	人民幣5,000仟元	50.00%
		林武忠、涂如肯、謝玲玲(開曼南聯控股有限公司代表人)	人民幣5,000仟元	50.00%
	總經理	孫國鍾		
山東南聯貿易有限公司	董事長	李棟樑(Cayman Nanlien Holding Ltd.代表人)	美金300仟元	100.00%
	董事	涂如肯、張啟光(Cayman Nanlien Holding Ltd.代表人)	美金300仟元	100.00%
	監察人	蔡經明(Cayman Nanlien Holding Ltd.代表人)	美金300仟元	100.00%
期福(廈門)貿易有限公司	董事長	李棟樑(軒信(香港)有限公司代表人)	美金750仟元	60.00%
	副董事長	涂如肯(軒信(香港)有限公司代表人)	美金750仟元	60.00%
	董事	鄧潤澤(上海統勤投資諮詢公司代表人)	美金250仟元	20.00%
		沈威德(軒信(香港)有限公司代表人)	美金750仟元	60.00%
		張龍清	美金250仟元	20.00%
	監察人	蔡經明(軒信(香港)有限公司代表人)	美金750仟元	60.00%
統一超商(股)公司	董事長	高清愿(高權投資(股)公司代表人)	2,912,872(股)	0.32%
	常務董事	林蒼生、徐重仁(統一企業(股)公司代表人)	415,489,816(股)	45.40%
	董事	楊文隆、林隆義、羅智先、吳國軒、蘇崇銘、張簡雲輝(統一企業(股)公司代表人)	415,489,816(股)	45.40%
	監察人	謝貴珩(南山人壽保險(股)公司代表人)	11,640,814(股)	1.27%
	總經理	殷建禮		
英屬維京群島統一超商中國控股有限公司	董事長	徐重仁		
	董事	徐重仁(英屬維京群島統一超商藥妝事業中國控股有限公司代表人)	美金36,449仟元	100.00%
統一康是美商業連鎖(深圳)有限公司	董事長	林蒼生(統一超商(股)公司代表人)	美金36,449仟元	100.00%
	董事	高清愿(高權投資(股)公司代表人)	美金36,449仟元	100.00%
		林蒼生、徐重仁(統一企業(股)公司代表人)	美金36,449仟元	100.00%
	監察人	謝貴珩(南山人壽保險(股)公司代表人)	11,640,814(股)	1.27%
統一康是美商業連鎖(深圳)有限公司	總經理	徐重仁		
	董事長	徐重仁(英屬維京群島統一超商藥妝事業中國控股有限公司代表人)	人民幣32,500仟元	65.00%
	董事	安寧、陸文岐(麗珠醫藥集團(股)公司代表人)	人民幣17,500仟元	35.00%
珠海麗珠藥房連鎖經營有限公司	董事	林隆義、謝健南、張簡雲輝、蔡篤昌(英屬維京群島統一超商藥妝事業中國控股有限公司代表人)	人民幣32,500仟元	65.00%
	總經理	蔡篤昌		
	董事長	徐重仁(統一康是美商業連鎖(深圳)有限公司代表人)	人民幣20,000仟元	100.00%
英屬維京群島統一超商中國控股有限公司	董事	謝健南、張簡雲輝(統一康是美商業連鎖(深圳)有限公司代表人)	人民幣20,000仟元	100.00%
	總經理	蔡篤昌		
英屬維京群島統一超商超市中國控股有限公司	董事長	高清愿(英屬維京群島統一超商中國控股有限公司代表人)	美金27,263仟元	100.00%
	董事	林蒼生(英屬維京群島統一超商中國控股有限公司代表人)	美金27,263仟元	100.00%
	董事長	徐重仁(英屬維京群島統一超商超市中國控股有限公司代表人)	人民幣80,000仟元	100.00%
四川統一量販超市有限公司	董事	謝健南、林文慶、張華忠、葉永祥、許晉彬、張簡雲輝(英屬維京群島統一超商超市中國控股有限公司代表人)	人民幣80,000仟元	100.00%
	監察人	庄東岳		
成都統一量販超市有限公司	董事長	徐重仁(英屬維京群島統一超商超市中國控股有限公司代表人)	人民幣100,000仟元	100.00%
	董事	謝健南、張簡雲輝、徐晉彬、林文慶(英屬維京群島統一超商超市中國控股有限公司代表人)	人民幣100,000仟元	100.00%
	監察人	張華忠(英屬維京群島統一超商超市中國控股有限公司代表人)		
山東統一銀座商業有限公司	董事長	季湘綺(山東銀座商城(股)公司有限公司代表人)	人民幣27,000仟元	45.00%
	董事	徐重仁、謝健南、張簡雲輝(英屬維京群島統一超商超市中國控股有限公司代表人)	人民幣33,000仟元	55.00%
	董事	劉希舉(山東銀座商城(股)公司有限公司代表人)	人民幣27,000仟元	45.00%
	總經理	葉永祥		
英屬維京群島商統一超商維京控股公司	董事長	高清愿(統一超商(股)公司代表人)	美金48,405仟元	100.00%
	董事	林蒼生(統一超商(股)公司代表人)	美金48,405仟元	100.00%

5.各關係企業董事、監察人及總經理資料(續)

企業名稱	職稱	姓名或代表人	持有股份	
			股數(註)	持股比率
統一超商納閩島控股公司	董事長	高清恩(英屬維京群島商統一超商維京控股公司代表人)	美金20,684仟元	100.00%
	董事	林蒼生(英屬維京群島商統一超商維京控股公司代表人)	美金20,684仟元	100.00%
Philippine Seven Corp.	董事長	Vicente T. Pationo	菲幣 5,541仟元	2.34%
	董事	徐重仁、林文慶、謝健南、楊燕申、陳福唐、Jose Victor P. Paterno (統一超商納閩島控股公司代表人)	菲幣134,258仟元	56.59%
		Diana P. Aguilar (Asian Holdings Corp.代表人)	菲幣 29,290仟元	12.31%
		Jorge L. Araneta (Araneta Center Inc.代表人)	菲幣 20,225仟元	8.50%
	獨立董事	Michael B. Zalmea	0	0.00%
		Alfredo C. Ramos (Anglo Philippine Holdings Corp.代表人)	菲幣 4,354仟元	1.83%
總經理	Jose Victor P. Paterno			
Convenience Distribution Inc.	董事長	Jose Victor P. Paterno (Philippine Seven Corp.代表人)	菲幣 45,000仟元	100.00%
	董事	Eduardo P. Bataclan、王炳蘊、林宗祐、Liwayway T. Fernanden (Philippine Seven Corp.代表人)	菲幣 45,000仟元	100.00%
	總經理	Jose Victor P. Pationo		
統一咖啡開曼控股有限公司	董事長	林蒼生(Kai Yu (BVI) Investment Co., Ltd代表人)	美金 1,200仟元	20.00%
	董事	徐重仁、徐光宇(英屬維京群島商統一超商維京控股公司代表人)	美金 1,800仟元	30.00%
		Jinlong Wang、Mark Wesley、Charles Jemley (美商星源咖啡國際有限公司代表人)	美金 3,000仟元	50.00%
上海統一星巴克咖啡有限公司	董事長	林蒼生(統一咖啡開曼控股有限公司代表人)	美金 5,960仟元	100.00%
	董事	徐重仁、徐光宇、鍾家蘇、Jinlong Wang、Mark Wesley、Charles Jemley (統一咖啡開曼控股有限公司代表人)	美金 5,960仟元	100.00%
	總經理	徐光宇		
越南西友超市	董事長	謝健南(英屬維京群島商統一超商維京控股公司代表人)	越幣9,366,266仟元	51.00%
	董事	秦光勇、范維興(越南河內食品有限公司代表人)	越幣6,427,830仟元	35.00%
		河內俊夫(日本三菱株式會社代表人)	越幣2,571,132仟元	14.00%
		謝志鵬、李志明(英屬維京群島商統一超商維京控股公司代表人)	越幣9,366,266仟元	51.00%
總經理	李志明			
統一生活事業(股)公司	董事長	徐重仁(統一超商(股)公司代表人)	36,575,500(股)	100.00%
	董事	林隆義、蔡篤昌、謝健南(統一超商(股)公司代表人)	36,575,500(股)	100.00%
	監察人	林文慶(統一超商(股)公司代表人)	36,575,500(股)	100.00%
	總經理	蔡篤昌		
統一行銷整合(股)公司	董事長	徐重仁(統一超商(股)公司代表人)	7,000,000(股)	100.00%
	董事	林蒼生、陳瑞堂、賴南貝(統一超商(股)公司代表人)	7,000,000(股)	100.00%
	監察人	陳福唐(統一超商(股)公司代表人)	7,000,000(股)	100.00%
	總經理	賴南貝		
仁暉投資(股)公司	董事長	徐重仁(統一超商(股)公司代表人)	85,303,733(股)	100.00%
	董事	謝健南、吳國軒(統一超商(股)公司代表人)	85,303,733(股)	100.00%
	監察人	黃千里(統一超商(股)公司代表人)	85,303,733(股)	100.00%
	總經理	徐重仁		
首阜企業管理顧問(股)公司	董事長	徐重仁(統一超商(股)公司代表人)	4,549,380(股)	100.00%
	董事	吳國軒、鍾茂甲、王文貴(統一超商(股)公司代表人)	4,549,380(股)	100.00%
	監察人	陳福唐(統一超商(股)公司代表人)	4,549,380(股)	100.00%
	總經理	林文慶		
大智通文化行銷(股)公司	董事長	徐重仁(統一超商(股)公司代表人)	9,432,540(股)	100.00%
	董事	賴南貝、謝伯宗、陳瑞堂(統一超商(股)公司代表人)	9,432,540(股)	100.00%
	監察人	謝健南(統一超商(股)公司代表人)	9,432,540(股)	100.00%
	總經理	謝伯宗		

5.各關係企業董事、監察人及總經理資料(續)

企業名稱	職稱	姓名或代表人	持有股份	
			股數(註)	持股比率
統一時尚事業(股)公司	董事長	徐重仁(統一超商(股)公司代表人)	10,000,000(股)	100.00%
	董事	吳國軒、王文欣(統一超商(股)公司代表人)	10,000,000(股)	100.00%
	監察人	陳福唐(統一超商(股)公司代表人)	10,000,000(股)	100.00%
	總經理	吳國軒(統一超商(股)公司代表人)		
酷聖石冰淇淋(股)公司	董事長	徐重仁(統一超商(股)公司代表人)	7,000,000(股)	100.00%
	董事	吳國軒、謝健南(統一超商(股)公司代表人)	7,000,000(股)	100.00%
	監察人	陳福唐(統一超商(股)公司代表人)	7,000,000(股)	100.00%
	總經理	謝健南		
統一百華(股)公司	董事長	林蒼生(統一企業(股)公司代表人)	24,000,000(股)	30.00%
	董事	徐重仁、張國光、謝健南、洪金谷(統一超商(股)公司代表人)	56,000,000(股)	70.00%
	監察人	陳福唐(統一超商(股)公司代表人)	56,000,000(股)	70.00%
	總經理	洪金谷		
統一星巴克(股)公司	董事長	林蒼生(統一企業(股)公司代表人)	6,209,280(股)	20.00%
	董事	羅智先(統一企業(股)公司代表人)	6,209,280(股)	20.00%
		徐重仁(統一超商(股)公司代表人)	9,313,920(股)	30.00%
		王金龍、Charles Jemley、Mark Wesley(美商星源咖啡國際有限公司代表人)	15,523,200(股)	50.00%
	監察人	Martin Ehrich(美商星源咖啡國際有限公司代表人)	15,523,200(股)	50.00%
		杜德成(統一企業(股)公司代表人)	6,209,280(股)	20.00%
總經理	徐光宇			
高見文化行銷(股)公司	董事長	陳嘉男(台灣英文雜誌社(股)公司代表人)	4,000,000(股)	40.00%
	董事	陳德仁(台灣英文雜誌社(股)公司代表人)	4,000,000(股)	40.00%
		謝伯宗、楊忠勤、陳金正(大智通文化行銷(股)公司代表人)	6,000,000(股)	60.00%
	監察人	陳有仁(台灣英文雜誌社(股)公司代表人)	4,000,000(股)	40.00%
		蘇嘉麒(大智通文化行銷(股)公司代表人)	6,000,000(股)	60.00%
總經理	謝伯宗			
統一資訊(股)公司	董事長	徐重仁(統一超商(股)公司代表人)	16,744,310(股)	56.00%
	董事	賴南貝、謝健南、張家華(統一超商(股)公司代表人)	16,744,310(股)	56.00%
		深美泰男(株式會社野村總合研究所代表人)	4,186,074(股)	14.00%
		方木星、陳景星(統一企業(股)公司代表人)	8,970,166(股)	30.00%
	監察人	鍾茂甲(統一超商(股)公司代表人)	16,744,310(股)	56.00%
總經理	謝健南			
統一精工(股)公司	董事長	方醫良	14,374(股)	0.02%
	董事	林蒼生、林隆義(統一企業(股)公司代表人)	15,549,287(股)	20.27%
		徐重仁、謝健南、吳國軒、劉明照(統一超商(股)公司代表人)	48,698,536(股)	63.47%
	監察人	沈尚宜(大亞電線電纜(股)公司代表人)	5,327,164(股)	6.94%
		林文慶(統一超商(股)公司代表人)	48,698,536(股)	63.47%
總經理	吳國軒			
上海統一精工機械有限公司	董事長	劉明照(Mech-President(BVI)Corp.代表人)	美金2,500仟元	100.00%
	董事	黃榮財、鄭俊益(Mech-President(BVI)Corp.代表人)	美金2,500仟元	100.00%
	總經理	劉明照		
安全科技(股)公司	董事長	翁振銘(統一精工(股)公司代表人)	500,000(股)	100.00%
	董事	劉明照、王英郁、黃榮財、陳政南(統一精工(股)公司代表人)	500,000(股)	100.00%
	監察人	鄭俊益(統一精工(股)公司代表人)	500,000(股)	100.00%
	總經理	翁振銘		
Mech-President(BVI)Corp.	董事長	劉明照(統一精工(股)公司代表人)	美金3,500仟元	100.00%

5.各關係企業董事、監察人及總經理資料(續)

企業名稱	職稱	姓名或代表人	持有股份	
			股數(註)	持股比率
統精(股)公司	董事長	方醫良(統一精工(股)公司代表人)	1,605,000(股)	60.00%
	董事	劉明照、陳政南、陳明聰(統一精工(股)公司代表人)	1,605,000(股)	60.00%
		蔡曉琪	0(股)	0.00%
		林水千	401,250(股)	15.00%
	監察人	鄭俊益(統一精工(股)公司代表人)	1,605,000(股)	60.00%
總經理	蔡天送			
統昶行銷(股)公司	董事長	林蒼生(統一企業(股)公司代表人)	6,521,090(股)	20.00%
	董事	羅智先、黃瑞典(統一企業(股)公司代表人)	6,521,090(股)	20.00%
		涂如肯(南聯國際貿易(股)公司代表人)	6,521,090(股)	20.00%
		徐重仁、陳瑞堂、謝健南、程東和(統一超商(股)公司代表人)	19,563,272(股)	60.00%
	監察人	鍾茂甲(統一超商(股)公司代表人)	19,563,272(股)	60.00%
總經理	程東和			
統一速達(股)公司	董事長	林蒼生(統一企業(股)公司代表人)	20,000,000(股)	20.00%
	董事	林隆義(統一企業(股)公司代表人)	20,000,000(股)	20.00%
		徐重仁、黃千里、謝健南(統一超商(股)公司代表人)	70,000,000(股)	70.00%
		有富慶二(日商雅馬多控股集團(股)公司代表人)	10,000,000(股)	10.00%
	監察人	林文慶(統一超商(股)公司代表人)	70,000,000(股)	70.00%
總經理	黃千里			
統一聖娜多堡(股)公司	董事長	徐重仁(統一超商(股)公司代表人)	17,400,000(股)	60.00%
	董事	林隆義、李華揚(統一企業(股)公司代表人)	11,600,000(股)	40.00%
		黃書傑、謝健南、張簡雲輝(統一超商(股)公司代表人)	17,400,000(股)	60.00%
	監察人	陳福唐(統一超商(股)公司代表人)	17,400,000(股)	60.00%
總經理	李炎生(暫代)			
Uni-President Oven Bakery (BVI) Corp.	董事長	林蒼生(統一聖娜多堡(股)公司代表人)	美金3,500仟元	100.00%
武漢統一聖娜多堡烘焙有限公司	董事長	林蒼生(Uni-President Oven Bakery (BVI) 代表人)	人民幣25,000仟元	100.00%
	董事	黃書傑、張簡雲輝、李華揚、蕭達時、鄭仁紹(Uni-President Oven Bakery (BVI) 代表人)	人民幣25,000仟元	100.00%
	總經理	鄭仁紹		
英屬維京群島樂清中國控股有限公司	董事長	徐重仁(樂清服務(股)公司代表人)	美金700仟元	100.00%
樂清服務(股)公司	董事長	徐重仁(統一超商(股)公司代表人)	15,300,000(股)	51.00%
	副董事長	駒井輝雄(日商株式會社樂清代表人)	14,700,000(股)	49.00%
	董事	王文貴、黃千里、楊燕申(統一超商(股)公司代表人)	15,300,000(股)	51.00%
		宮島賢一、岡井和夫、住本和司(日商株式會社樂清代表人)	14,700,000(股)	49.00%
	監察人	林文慶(統一超商(股)公司代表人)	15,300,000(股)	51.00%
		石見道信(日商株式會社樂清代表人)	14,700,000(股)	49.00%
總經理	洪堯欣			
博客來數位科技(股)公司	董事長	謝健南(統一超商(股)公司代表人)	10,000,000(股)	50.03%
	董事	張家華、謝伯宗、陳瑞堂(統一超商(股)公司代表人)	10,000,000(股)	50.03%
		張守慧(力智投資(股)公司代表人)	363,000(股)	1.82%
		林丕容	2,081,000(股)	10.41%
		張天立	1,579,000(股)	7.90%
	監察人	陳福唐(統一超商(股)公司代表人)	10,000,000(股)	50.03%
		林麗卿(力智投資(股)公司代表人)	363,000(股)	1.82%
總經理	田天申(暫代)			

5.各關係企業董事、監察人及總經理資料(續)

企業名稱	職稱	姓名或代表人	持有股份	
			股數(註)	持股比率
統一多拿滋(股)公司	董事長	徐重仁(統一超商(股)公司代表人)	10,000,000(股)	50.00%
	董事	吳國軒、許晉彬、徐光宇(統一超商(股)公司代表人)	10,000,000(股)	50.00%
		喜多見雅、西村晴夫、駒井輝雄、楢原純一(日商株式會社樂清代表人)	10,000,000(股)	50.00%
	監察人	陳福唐(統一超商(股)公司代表人)	10,000,000(股)	50.00%
		石見道信(日商株式會社樂清代表人)	10,000,000(股)	50.00%
總經理	喜多見雅			
統一蘭陽藝文(股)公司	董事長	徐重仁(統一超商(股)公司代表人)	18,000,000(股)	90.00%
	董事	吳國軒、謝伯宗、王文貴(統一超商(股)公司代表人)	18,000,000(股)	90.00%
		林松柏(財團法人蘭陽文教基金會代表人)	2,000,000(股)	10.00%
	監察人	陳福唐(統一超商(股)公司代表人)	18,000,000(股)	90.00%
		楊杰(財團法人蘭陽文教基金會代表人)	2,000,000(股)	10.00%
總經理	王寶銘			
台灣無印良品(股)公司	董事長	徐重仁(統一超商(股)公司代表人)	4,100,000(股)	41.00%
	董事	王文欣、許晉彬(統一超商(股)公司代表人)	4,100,000(股)	41.00%
		羅智先(統一企業(股)公司代表人)	1,000,000(股)	10.00%
		古田正信、松崎曉(日商株式會社良品計劃代表人)	3,900,000(股)	39.00%
		尾形桂一朗(日商三菱株式會社代表人)	1,000,000(股)	10.00%
	監察人	謝健南(統一超商(股)公司代表人)	4,100,000(股)	41.00%
北島雅幸(日商株式會社良品計劃代表人)		3,900,000(股)	39.00%	
總經理	王文欣			
金財通商務科技(股)公司	董事長	徐重仁(統一超商(股)公司代表人)	7,200,000(股)	53.33%
	董事	謝健南、陳章正(統一超商(股)公司代表人)	7,200,000(股)	53.33%
		方木星(統一企業(股)公司代表人)	675,000(股)	5.00%
		陳則黎(財金資訊(股)公司代表人)	1,800,000(股)	13.33%
		宋孝萱(台灣銀行(股)公司代表人)	450,000(股)	3.33%
		陳嘉鐘(玉山商業銀行(股)公司代表人)	450,000(股)	3.33%
	監察人	張家華(統一超商(股)公司代表人)	7,200,000(股)	53.33%
		毛靜達(財金資訊(股)公司代表人)	1,800,000(股)	13.33%
總經理	陳章正	220,000(股)	1.60%	
統一客樂得服務(股)公司	董事長	林蒼生(統一超商(股)公司代表人)	1,050,000(股)	70.00%
	董事	徐重仁、黃千里、謝健南、洪金谷(統一超商(股)公司代表人)	1,050,000(股)	70.00%
		有富慶二、芝崎健(日商大和運輸株式會社代表人)	450,000(股)	30.00%
	監察人	林隆義(統一超商(股)公司代表人)	1,050,000(股)	70.00%
		森日出男(日商大和運輸株式會社代表人)	450,000(股)	30.00%
總經理	黃千里			
統一皇帽汽車百貨(股)公司	董事長	谷口直意(日商株式會社皇帽代表人)	14,500,000(股)	50.00%
	副董事長	謝健南(統一超商(股)公司代表人)	8,700,000(股)	30.00%
	董事	王文貴(統一超商(股)公司代表人)	8,700,000(股)	30.00%
		馮錦明(南聯國際貿易(股)公司代表人)	5,800,000(股)	20.00%
		橫村健司、清水克多朗(日商株式會社皇帽代表人)	14,500,000(股)	50.00%
	監察人	岡田孝二(日商株式會社皇帽代表人)	14,500,000(股)	50.00%
		蔡經明(南聯國際貿易(股)公司代表人)	5,800,000(股)	20.00%
總經理	吳朕式(暫代)			
英屬維京群島統一超商藥妝事業中國控股有限公司	董事長	高清愿(英屬維京群島統一超商中國控股有限公司代表人)	美金3,982仟元	100.00%
	董事	林蒼生(英屬維京群島統一超商中國控股有限公司代表人)	美金3,982仟元	100.00%
英屬維京群島統一超商餐飲事業中國控股有限公司	董事長	高清愿(英屬維京群島統一超商中國控股有限公司代表人)	美金3,982仟元	100.00%
	董事	林蒼生(英屬維京群島統一超商中國控股有限公司代表人)	美金3,982仟元	100.00%

5.各關係企業董事、監察人及總經理資料(續)

企業名稱	職稱	姓名或代表人	持有股份	
			股數(註)	持股比率
上海酷聖石冰淇淋有限公司	董事長	徐重仁(英屬維京群島統一超商餐飲事業中國控股有限公司代表人)	美金5,155仟元	100.00%
	董事	張簡雲輝、謝健南、吳國軒、謝國輝(英屬維京群島統一超商餐飲事業中國控股有限公司代表人)	美金5,155仟元	100.00%
	總經理	張簡雲輝		
統一實業(股)公司	董事長	高清恩(統一企業(股)公司代表人)	685,102,310(股)	45.55%
	董事	梁祥居、林蒼生、林隆義(統一企業(股)公司代表人)	685,102,310(股)	45.55%
		古川晶章(日商豐田通商株式會社代表人)	84,333,321(股)	5.61%
		陳拓雄	1,247,722(股)	0.08%
		陳俊仁	762,734(股)	0.05%
		羅智先	2,024,395(股)	0.14%
	監察人	楊文隆(高權投資(股)公司代表人)	22,222,572(股)	1.48%
張聰賢		1,123,092(股)	0.08%	
總經理	陳志忠	134,843(股)	0.01%	
越南統盟製罐有限公司	董事長	梁祥居(統一實業(股)公司代表人)	美金1,632仟元	51.00%
	董事	吳銘松(統一實業(股)公司代表人)	美金1,632仟元	51.00%
		江藤公隆(日商豐田通商株式會社代表人)	美金844仟元	26.36%
		Nguyen Van Lai(Vietnam National Vegetable And Fruit Corporation代表人)	美金724仟元	22.64%
開曼統一實業控股有限公司	董事長	梁祥居(統一實業(股)公司代表人)	美金93,097仟元	100.00%
	董事	陳志忠、陳豐富(統一實業(股)公司代表人)	美金93,097仟元	100.00%
開曼江蘇統一實業控股公司	董事長	梁祥居(開曼統一實業控股有限公司代表人)	美金50仟元	100.00%
	董事	陳志忠(開曼統一實業控股有限公司代表人)	美金50仟元	100.00%
江蘇統一馬口鐵有限公司	董事長	梁祥居(開曼江蘇統一實業控股公司代表人)	人民幣276,558仟元	82.86%
	董事	陳志忠、陳豐富、楊慶祥、賴丕堅(開曼江蘇統一實業控股公司代表人)	人民幣276,558仟元	82.86%
		松江雄介(日商JFE鋼鐵株式會社代表人)	人民幣19,058仟元	5.71%
開曼福建統一實業控股公司	董事長	梁祥居(開曼統一實業控股有限公司代表人)	美金87仟元	100.00%
	董事	陳志忠(開曼統一實業控股有限公司代表人)	美金87仟元	100.00%
福建統一馬口鐵有限公司	董事長	梁祥居(開曼福建統一實業控股公司代表人)	人民幣545,880仟元	86.80%
	董事	陳志忠、秦亞以(開曼福建統一實業控股公司代表人)	人民幣545,880仟元	86.80%
		江藤公隆(日商豐田通商株式會社代表人)	人民幣48,108仟元	7.65%
監察人	陳豐富(開曼福建統一實業控股公司代表人)	人民幣545,880仟元	86.80%	
成都統一實業包裝有限公司	董事長	梁祥居(開曼統一實業控股有限公司代表人)	人民幣62,668仟元	100.00%
	董事	陳志忠、陳玉寶、徐金成、陳豐富(開曼統一實業控股有限公司代表人)	人民幣62,668仟元	100.00%
無錫統一實業包裝有限公司	董事長	梁祥居(開曼統一實業控股有限公司代表人)	人民幣65,266仟元	100.00%
	董事	陳志忠、陳玉寶、徐金成、陳豐富(開曼統一實業控股有限公司代表人)	人民幣65,266仟元	100.00%
香港統一實業控股有限公司	董事長	梁祥居(開曼統一實業控股有限公司代表人)	美金10仟元	100.00%
	董事	陳豐富(開曼統一實業控股有限公司代表人)	美金10仟元	100.00%
統一生機開發(股)公司	董事長	林隆義(統一企業(股)公司代表人)	2,833,333(股)	56.67%
	董事	羅智先、楊福山、李華揚(統一企業(股)公司代表人)	2,833,333(股)	56.67%
		許清彥(統健實業(股)公司代表人)	333,334(股)	6.66%
		謝健南、陳瑞堂(統一超商(股)公司代表人)	1,833,333(股)	36.67%
	監察人	殷建禮(統一企業(股)公司代表人)	2,833,333(股)	56.67%
總經理	洪士民			

5.各關係企業董事、監察人及總經理資料(續)

企業名稱	職稱	姓名或代表人	持有股份	
			股數(註)	持股比率
統一國際開發(股)公司	董事長	高清愿(統一企業(股)公司代表人)	937,500,000(股)	62.50%
	常務董事	鄭高輝(台南紡織(股)公司代表人)	13,500,000(股)	9.00%
		莊南田(太子建設開發(股)公司代表人)	9,948,500(股)	6.33%
		林蒼生、李棟樑、林隆義、杜德成(統一企業(股)公司代表人)	937,500,000(股)	62.50%
	董事	李華揚、謝志鵬、蘇崇銘、鐘慶宗、楊文隆、黃春煌(統一企業(股)公司代表人)	937,500,000(股)	62.50%
		侯博明(台南紡織(股)公司代表人)	13,500,000(股)	9.00%
		李國棟(環球水泥(股)公司代表人)	5,000,000(股)	3.33%
		鄧潤澤(健勤投資(股)公司代表人)	2,000,000(股)	1.33%
		吳中和(三新紡織(股)公司代表人)	1,500,000(股)	1.00%
		徐重仁(統一超商(股)公司代表人)	5,000,000(股)	3.33%
		梁祥居(統一實業(股)公司代表人)	5,000,000(股)	3.33%
		羅智先(高權投資(股)公司代表人)	2,800,000(股)	1.87%
		廖孟省(南紡建設(股)公司代表人)	4,500,000(股)	3.00%
監察人	陳仁欽(太子建設開發(股)公司代表人)	9,948,500(股)	6.33%	
	殷建禮(統一企業(股)公司代表人)	937,500,000(股)	62.50%	
總經理	杜德成			
President (BVI) International Investment Holdings Ltd.	董事長	林蒼生(統一國際開發(股)公司代表人)	美金123,976仟元	100.00%
Uni-Home Tech Corp.	董事	高清愿(President (BVI) International Investment Holdings Ltd.代表人)	美金32,472仟元	50.00%
		謝明昌(豪威開曼控股公司代表人)	美金32,472仟元	50.00%
大統營實業(股)公司	董事長	顏博明(Uni-Home Tech Corp.代表人)	199000(股)	100.00%
	董事	林蒼生、林隆義、郭藁榮、林意堅、連淑娥(Uni-Home Tech Corp.代表人)	199000(股)	100.00%
	監察人	杜德成、方德福(Uni-Home Tech Corp.代表人)	199000(股)	100.00%
	總經理	林裕原		
Uni-Splendor (BVI) Corp.	董事長	顏博明(Uni-Home Tech Corp.代表人)	美金1,000仟元	100.00%
	董事	關慕容(Uni-Home Tech Corp.代表人)	美金1,000仟元	100.00%
長營(香港)有限公司	董事長	顏博明	港幣1,000仟元	100.00%
	董事	關慕容	港幣1,000仟元	100.00%
長營電器(深圳)有限公司	董事長	林裕原(長營(香港)有限公司代表人)	美金60,430仟元	100.00%
	董事	林意陽、林意堅、關慕容、羅金梅(長營(香港)有限公司代表人)	美金60,430仟元	100.00%
	總經理	林裕原		
統碩投資(股)公司	董事長	林蒼生(統一國際開發(股)公司代表人)	13,918,000(股)	100.00%
	董事	羅智先、林隆義(統一國際開發(股)公司代表人)	13,918,000(股)	100.00%
	監察人	杜德成(統一國際開發(股)公司代表人)	13,918,000(股)	100.00%
統宇投資(股)公司	董事長	林蒼生(統一國際開發(股)公司代表人)	152,000,000(股)	100.00%
	董事	羅智先、林隆義(統一國際開發(股)公司代表人)	152,000,000(股)	100.00%
	監察人	杜德成(統一國際開發(股)公司代表人)	152,000,000(股)	100.00%
Rich Universe International Limited (BVI)	董事	顏博明(統宇投資(股)公司代表人)	美金9,800仟元	50.00%
		關慕容(力裕投資有限公司代表人)	美金9,800仟元	50.00%
Grand-Prosper (HK) Limited.	董事	顏博明、關慕容(Rich Universe International Limited (BVI) 代表人)	港幣156,000仟元	100.00%
大統營科技(惠州)有限公司	董事長	顏博明(Grand-Prosper (HK) Limited.代表人)	美金19,200仟元	100.00%
	董事	林意陽、林裕原(Grand-Prosper (HK) Limited.代表人)	美金19,200仟元	100.00%
	總經理	林意陽		
統盛投資(股)公司	董事長	林蒼生(統一國際開發(股)公司代表人)	15,000,000(股)	100.00%
	董事	羅智先、林隆義(統一國際開發(股)公司代表人)	15,000,000(股)	100.00%
	監察人	杜德成(統一國際開發(股)公司代表人)	15,000,000(股)	100.00%

5.各關係企業董事、監察人及總經理資料(續)

企業名稱	職稱	姓名或代表人	持有股份	
			股數(註)	持股比率
統一生命科技(股)公司	董事長	林蒼生(統一國際開發(股)公司代表人)	78,100,000(股)	100.00%
	董事	莊南田、杜德成(統一國際開發(股)公司代表人)	78,100,000(股)	100.00%
	監察人	殷建禮(統一國際開發(股)公司代表人)	78,100,000(股)	100.00%
	總經理	杜德成		
President Life Sciences Cayman Co., Ltd.	董事長	林蒼生(統一生命科技(股)公司代表人)	美金27,124仟元	100.00%
Protein Institute Inc.	董事長	Dr. Matthew Gonda	0(股)	0.00%
	董事	陳詩章	200,340(股)	2.65%
		張瑞耀	2,004,156(股)	26.51%
		Dr. Freid Murad	420,336(股)	5.56%
總經理	Dr. Matthew Gonda			
冠亞生技(股)公司	董事長	杜德成(統一生命科技(股)公司代表人)	6,515,820(股)	76.48%
	董事	張海塗、施秋茹、連怡琇(統一生命科技(股)公司代表人)	6,515,820(股)	76.48%
		陳詩揚	397,500(股)	4.67%
	監察人	謝洪惠子(統一生命科技(股)公司代表人)	6,515,820(股)	76.48%
總經理	張海塗			
A-Spine International Co., Ltd.	董事	杜德成、張海塗、陳子偕(冠亞生技(股)公司代表人)	港幣10仟元	100.00%
杰展醫療器材(廈門)有限公司	董事長	陳子偕(A-Spine International Co., Ltd.代表人)	美金140仟元	100.00%
	董事	杜德成、張海塗(A-Spine International Co., Ltd.代表人)	美金140仟元	100.00%
	總經理	陳偉勳		
統立開發(股)公司	董事長	林蒼生(統一國際開發(股)公司代表人)	1,760,000(股)	50.00%
	董事	杜德成、莊南田(統一國際開發(股)公司代表人)	1,760,000(股)	50.00%
		葉致中、葉崇瓊(豐台設計顧問公司代表人)	1,760,000(股)	50.00%
	監察人	林隆義(統一國際開發(股)公司代表人)	1,760,000(股)	50.00%
總經理	葉致中			
統鼎聯合(股)公司	董事長	林顯志(統一國際開發(股)公司代表人)	18,527,000(股)	100.00%
	董事	林蒼生、林隆義(統一國際開發(股)公司代表人)	18,527,000(股)	100.00%
	監察人	杜德成(統一國際開發(股)公司代表人)	18,527,000(股)	100.00%
	總經理	陳玉興		
Presitex Corp.,S.A.	董事長	林顯志(統鼎聯合(股)公司代表人)	尼幣126,560仟元	99.39%
	總經理	陳玉興		
Unisebaco S.A.	董事長	林顯志(統鼎聯合(股)公司代表人)	尼幣60,540仟元	99.59%
	總經理	陳玉興		
Cheuk Yip Agents Limited	董事長	林顯志(統鼎聯合(股)公司代表人)	美金10仟元	100.00%
Presitex USA Inc.	董事長	林顯志(統鼎聯合(股)公司代表人)	美金10仟元	100.00%
統健實業(股)公司	董事長	林蒼生(統一企業(股)公司代表人)	8,981,998(股)	74.85%
	董事	李華揚、陳瑞堂、蔡篤昌、許清彥(統一企業(股)公司代表人)	8,981,998(股)	74.85%
		佐佐木隆一、橋本幸雄(日本天然集團本社株式會社代表人)	2,760,000(股)	23.00%
	監察人	殷建禮(統一企業(股)公司代表人)	8,981,998(股)	74.85%
		橋本春雄(日本天然集團本社株式會社代表人)	2,760,000(股)	23.00%
總經理	佐佐木隆一			
高波動生技(股)公司	董事長	許清彥(統健實業(股)公司代表人)	100,000(股)	100.00%
	董事	歐庭維、詹高平(統健實業(股)公司代表人)	100,000(股)	100.00%
	監察人	李明義(統健實業(股)公司代表人)	100,000(股)	100.00%
統一速邁自販(股)公司	董事長	楊文隆(統一企業(股)公司代表人)	25,000,000(股)	100.00%
	董事	羅智先、陳文彬(統一企業(股)公司代表人)	25,000,000(股)	100.00%
	監察人	殷建禮(統一企業(股)公司代表人)	25,000,000(股)	100.00%
	總經理	陳文彬		

5.各關係企業董事、監察人及總經理資料(續)

企業名稱	職稱	姓名或代表人	持有股份	
			股數(註)	持股比率
統一棒球隊(股)公司	董事長	林蒼生(統一企業(股)公司代表人)	3,000,000(股)	100.00%
	副董事長	李棟樑(統一企業(股)公司代表人)	3,000,000(股)	100.00%
	董事	林隆義、羅智先、徐重仁、李鴻彬、謝志鵬、楊文隆(統一企業(股)公司代表人)	3,000,000(股)	100.00%
	監察人	吳朝進(統一企業(股)公司代表人)	3,000,000(股)	100.00%
	總經理	林增祥		
統一藥品(股)公司	董事長	林蒼生(統一超商(股)公司代表人)	14,600,494(股)	73.74%
	董事	李華揚、高敏航(統一超商(股)公司代表人)	14,600,494(股)	73.74%
		吳平治(泰伯投資(股)公司代表人)	1,980,000(股)	10.00%
		林添茂、吳中和(統仁投資(股)公司代表人)	382,199(股)	1.93%
		蔡篤昌、徐重仁(統一超商(股)公司代表人)	14,600,494(股)	73.74%
	監察人	謝健南(統一超商(股)公司代表人)	14,600,494(股)	73.74%
總經理	高敏航			
統上開發建設(股)公司	董事長	李棟樑(統一企業(股)公司代表人)	27,000,000(股)	100.00%
	董事	林蒼生、林隆義、廖本庸、侯牧村(統一企業(股)公司代表人)	27,000,000(股)	100.00%
	監察人	殷建禮(統一企業(股)公司代表人)	27,000,000(股)	100.00%
	總經理	廖本庸		
統樂開發事業(股)公司	董事長	李棟樑(統一企業(股)公司代表人)	98,885,256(股)	61.80%
	董事	林蒼生、林隆義、羅智先(統一企業(股)公司代表人)	98,885,257(股)	61.80%
		莊南田、侯博明、徐重仁(統一國際開發(股)公司代表人)	61,114,744(股)	38.20%
	監察人	殷建禮(統一企業(股)公司代表人)	98,885,257(股)	61.80%
總經理	楊明井			
統合開發(股)公司	董事長	李棟樑(統一企業(股)公司代表人)	96,394,731(股)	71.40%
	董事	林蒼生、林隆義、羅智先(統一企業(股)公司代表人)	96,394,731(股)	71.40%
		徐重仁(統一超商(股)公司代表人)	26,906,953(股)	19.93%
		涂如肯(南聯國際貿易(股)公司代表人)	10,736,669(股)	9.95%
	監察人	殷建禮、楊明井(統一企業(股)公司代表人)	96,394,731(股)	71.40%
總經理	黃書傑			
統一佳佳(股)公司	董事長	黃春煌(統合開發(股)公司代表人)	70,000,000(股)	100.00%
	董事	張裕明、林文慶、黃書傑(統合開發(股)公司代表人)	70,000,000(股)	100.00%
	監察人	吳玟琪、盧瑞和(統合開發(股)公司代表人)	70,000,000(股)	100.00%
	總經理	黃書傑		
統一渡假村(股)公司	董事長	李棟樑(統合開發(股)公司代表人)	100,000(股)	100.00%
	董事	林隆義、林蒼生(統合開發(股)公司代表人)	100,000(股)	100.00%
	監察人	殷建禮(統合開發(股)公司代表人)	100,000(股)	100.00%
統萬(股)公司	董事長	茂木友三郎(日本龜甲萬株式會社代表人)	6,000,000(股)	50.00%
	董事	染谷光男、茂木信三郎、本庄幸保、清水和生(日本龜甲萬株式會社代表人)	6,000,000(股)	50.00%
		林蒼生、林隆義、羅智先、王瑞陞、王碩傑(統一企業(股)公司代表人)	6,000,000(股)	50.00%
	監察人	安藤公夫(日本龜甲萬株式會社代表人)	6,000,000(股)	50.00%
		殷建禮(統一企業(股)公司代表人)	6,000,000(股)	50.00%
總經理	王碩傑			

5.各關係企業董事、監察人及總經理資料(續)

企業名稱	職稱	姓名或代表人	持有股份	
			股數(註)	持股比率
捷盟行銷(股)公司	董事長	徐重仁(統一超商(股)公司代表人)	5,000,000(股)	25.00%
	董事	林隆義、羅智先(統一企業(股)公司代表人)	4,000,000(股)	20.00%
		謝健南(統一超商(股)公司代表人)	5,000,000(股)	25.00%
		成田恒一、福岡邦英(日商三菱商事株式會社代表人)	3,000,000(股)	15.00%
		小野田六郎(日商株式會社菱食代表人)	2,000,000(股)	10.00%
		涂如肯(南聯國際貿易(股)公司代表人)	4,000,000(股)	20.00%
	監察人	陳瑞堂(統一超商(股)公司代表人)	5,000,000(股)	25.00%
		陳俊益(台灣三菱商事(股)公司代表人)	2,000,000(股)	10.00%
總經理	許晉彬			
伸鴻(股)公司	董事長	謝健南(捷盟行銷(股)公司代表人)	2,871,300(股)	51.00%
	董事	陳介山、許晉彬(捷盟行銷(股)公司代表人)	2,871,300(股)	51.00%
		林明芳(富升展業有限公司代表人)	1,655,220(股)	29.40%
		黃偉猷(泉鴻有限公司代表人)	1,103,480(股)	19.60%
	監察人	呂界緯(捷盟行銷(股)公司代表人)	2,871,300(股)	51.00%
		鄭月桂(泉鴻有限公司代表人)	1,103,480(股)	19.60%
總經理	林明芳			
捷盛運輸(股)公司	董事長	彭賢壽(捷盟行銷(股)公司代表人)	7,350,000(股)	49.00%
	董事	許晉彬、謝健南、陳介山(捷盟行銷(股)公司代表人)	7,350,001(股)	49.00%
		程東和、曾慶仁(統昶行銷(股)公司代表人)	3,750,000(股)	25.00%
		謝伯宗、彭健佳(大智通文化行銷(股)公司代表人)	3,000,000(股)	20.00%
		林明芳(伸鴻(股)公司代表人)	900,000(股)	6.00%
	監察人	呂界緯(捷盟行銷(股)公司代表人)	7,350,001(股)	49.00%
		蔡廣文(統昶行銷(股)公司代表人)	3,750,000(股)	25.00%
總經理	彭賢壽			
捷順運輸(股)公司	董事長	彭賢壽(捷盛運輸(股)公司代表人)	6,000,000(股)	100.00%
	董事	許晉彬、謝健南、程東和、陳介山、謝伯宗、曾慶仁、彭健佳、林明芳(捷盛運輸(股)公司代表人)	6,000,000(股)	100.00%
	監察人	呂界緯、蔡廣文(捷盛運輸(股)公司代表人)	6,000,000(股)	100.00%
	總經理	彭賢壽		
統正開發(股)公司	董事長	高清愿(統一企業(股)公司代表人)	364,500,000(股)	40.50%
	董事	林蒼生、林隆義、羅智先(統一企業(股)公司代表人)	364,500,000(股)	40.50%
		張國光、莊南田、杜德成、鄭高輝(統一國際開發(股)公司代表人)	364,500,000(股)	40.50%
		徐重仁(統一超商(股)公司代表人)	171,000,000(股)	19.00%
	監察人	殷建禮(統一企業(股)公司代表人)	364,500,000(股)	40.50%
總經理	張國光			
開南木業(股)公司	董事長	林蒼生(統正開發(股)公司代表人)	20,000,000(股)	100.00%
	董事	林隆義、張國光(統正開發(股)公司代表人)	20,000,000(股)	100.00%
	監察人	殷建禮(統正開發(股)公司代表人)	20,000,000(股)	100.00%
	總經理	張國光		
統清(股)公司	董事長	大込一男(日商日清奧利友集團株式會社代表人)	5,280,000(股)	44.00%
	副董事長	林蒼生(統一企業(股)公司代表人)	6,120,000(股)	51.00%
	董事	秋谷淨惠、高瀨俊二、中澤祐喜、鈴木正(日商日清奧利友集團株式會社代表人)	5,280,000(股)	44.00%
		林隆義、羅智先、謝志鵬、吳諒豐(統一企業(股)公司代表人)	6,120,000(股)	51.00%
	監察人	中代繁(日商日清奧利友集團株式會社代表人)	5,280,000(股)	44.00%
		殷建禮(統一企業(股)公司代表人)	6,120,000(股)	51.00%
	總經理	吳諒豐		

5.各關係企業董事、監察人及總經理資料(續)

企業名稱	職稱	姓名或代表人	持有股份	
			股數(註)	持股比率
統奕包裝(股)公司	董事長	羅智先(統一企業(股)公司代表人)	15,317,531(股)	50.59%
	董事	盧榮宏、謝志鵬(統一企業(股)公司代表人)	15,317,531(股)	50.59%
		李俊孝、李瑞哲、李瑞卿(奕榮投資(股)公司代表人)	6,136,608(股)	20.27%
	監察人	殷建禮(統一企業(股)公司代表人)	15,317,531(股)	50.59%
	總經理	李瑞卿	780,808(股)	2.58%
統奕包裝(BVI)有限公司	董事長	李瑞卿(統奕包裝(股)公司代表人)	美金3,863仟元	100.00%
蘇州統奕包裝有限公司	董事長	羅智先(統奕包裝(BVI)有限公司代表人)	美金3,000仟元	100.00%
	董事	李瑞卿、謝志鵬(統奕包裝(BVI)有限公司代表人)	美金3,000仟元	100.00%
常熟統奕包裝有限公司	董事長	李瑞卿(統奕包裝(BVI)有限公司代表人)	美金855仟元	100.00%
	董事	李瑞哲、吳忠哲(統奕包裝(BVI)有限公司代表人)	美金855仟元	100.00%
統仁藥品(股)公司	董事長	林蒼生(統一企業(股)公司代表人)	510,000(股)	51.00%
	董事	李華揚、徐重仁、蔡篤昌(統一企業(股)公司代表人)	51,000(股)	51.00%
		吳平治(泰伯投資(股)公司代表人)	10,000(股)	10.00%
		郭槐秋、吳中正(統仁投資(股)公司代表人)	39,000(股)	39.00%
	監察人	林添茂(統仁投資(股)公司代表人)	39,000(股)	39.00%
	總經理	高敏航		
統圓事業(股)公司	董事長	余穎昌(統一企業(股)公司代表人)	19,800,000(股)	100.00%
	董事	陳乾璋、顏博榮(統一企業(股)公司代表人)	19,800,000(股)	100.00%
	監察人	吳朝進(統一企業(股)公司代表人)	19,800,000(股)	100.00%
	總經理	余穎昌		
統一武藏野(股)公司	董事長	羅智先(統一企業(股)公司代表人)	26,145,000(股)	50.00%
	董事	楊福山、盧榮宏(統一企業(股)公司代表人)	26,145,000(股)	50.00%
		陳瑞堂、吳國軒、吳茂源(統一超商(股)公司代表人)	20,916,000(股)	40.00%
		林滄智(亞細亞食品(股)公司代表人)	5,229,000(股)	10.00%
	監察人	殷建禮(統一企業(股)公司代表人)	26,145,000(股)	50.00%
		陳福唐(統一超商(股)公司代表人)	20,916,000(股)	40.00%
	總經理	郭豐奇		
統一夢公園生活事業(股)公司	董事長	羅智先(統一企業(股)公司代表人)	6,000,000(股)	100.00%
	董事	吳國軒、李鴻彬(統一企業(股)公司代表人)	6,000,000(股)	100.00%
	監察人	殷建禮(統一企業(股)公司代表人)	6,000,000(股)	100.00%
	總經理	李鴻彬		
統一友友旅行社(股)公司	董事長	羅智先(統一夢公園生活事業(股)公司代表人)	2,040,000(股)	97.14%
	董事	劉其勳、李鴻彬(統一夢公園生活事業(股)公司代表人)	2,040,000(股)	97.14%
		黃瑞典(統一超商(股)公司代表人)	60,000(股)	2.86%
	監察人	殷建禮(統一夢公園生活事業(股)公司代表人)	2,040,000(股)	97.14%
	總經理	朱光彥		
統義玻璃工業(股)公司	董事長	林隆義(統一企業(股)公司代表人)	36,000,000(股)	100.00%
	董事	羅智先、盧榮宏、高英傑(統一企業(股)公司代表人)	36,000,000(股)	100.00%
	監察人	殷建禮(統一企業(股)公司代表人)	36,000,000(股)	100.00%
	總經理	高英傑		
凱南投資(股)公司	董事長	林蒼生(統一企業(股)公司代表人)	379,301,362(股)	100.00%
	董事	羅智先、林隆義(統一企業(股)公司代表人)	379,301,362(股)	100.00%
	總經理	林蒼生		
	監察人	殷建禮(統一企業(股)公司代表人)	379,301,362(股)	100.00%
凱南(BVI)投資(股)公司	董事	林蒼生(凱南投資(股)公司代表人)	18,550,000(股)	100.00%

5.各關係企業董事、監察人及總經理資料(續)

企業名稱	職稱	姓名或代表人	持有股份	
			股數(註)	持股比率
統一東京(股)公司	董事長	星野幹雄(日本東京租賃株式會社代表人)	9,800,000(股)	49.00%
	董事	豐田佳之、海老原政德(日本東京租賃株式會社代表人)	9,800,000(股)	49.00%
		林蒼生、林隆義、林忠生(統一企業(股)公司代表人)	10,200,000(股)	51.00%
	監察人	蘇崇銘(統一企業(股)公司代表人)	10,200,000(股)	51.00%
	總經理	林忠生		
統一東京小客車租賃(股)公司	董事長	星野幹雄(統一東京(股)公司代表人)	10,000,000(股)	100.00%
	董事	海老原政德、豐田佳之(統一東京(股)公司代表人)	10,000,000(股)	100.00%
		林蒼生、林隆義、林忠生(統一東京(股)公司代表人)	10,000,000(股)	100.00%
	監察人	蘇崇銘(統一東京(股)公司代表人)	10,000,000(股)	100.00%
	總經理	林忠生		
統一數網(股)公司	董事長	羅智先(統一企業(股)公司代表人)	6,500,000(股)	100.00%
	董事	劉宗宜、謝健南、葉水興(統一企業(股)公司代表人)	6,500,000(股)	100.00%
	監察人	蘇崇銘(統一企業(股)公司代表人)	6,500,000(股)	100.00%
	總經理	葉水興		
統欣生物科技(股)公司	董事長	林蒼生(統一企業(股)公司代表人)	1,750,000(股)	50.00%
	董事	李華揚、蔡篤昌(統一企業(股)公司代表人)	1,750,000(股)	50.00%
		莊孝彰、楊玲寬(榮生投資(股)公司代表人)	1,470,002(股)	42.00%
	監察人	殷建禮(統一企業(股)公司代表人)	1,750,000(股)	50.00%
許海上(榮生投資(股)公司代表人)		1,470,002(股)	42.00%	
	總經理	周泰廷		
統一開發(股)公司	董事長	高清愿(統一企業(股)公司代表人)	30,000,000(股)	30.00%
	董事	林蒼生(統一企業(股)公司代表人)	30,000,000(股)	30.00%
		林隆義(統一國際開發(股)公司代表人)	20,000,000(股)	20.00%
		莊南田(太子建設開發(股)公司代表人)	30,000,000(股)	30.00%
		徐重仁(統一超商(股)公司代表人)	20,000,000(股)	20.00%
	監察人	杜德成(統一企業(股)公司代表人)	30,000,000(股)	30.00%
陳仁欽(太子建設開發(股)公司代表人)		30,000,000(股)	30.00%	
	總經理	張國光		
安源資訊(股)公司	董事長	謝健南(統一超商(股)公司代表人)	11,098,629(股)	23.07%
	董事	楊錫麟、方木星、陳瑞堂(統一企業(股)公司代表人)	13,599,500(股)	28.27%
		吳國軒、張家華(統一超商(股)公司代表人)	11,098,629(股)	23.07%
		侯博明(台南紡織(股)公司代表人)	1,023,443(股)	2.13%
		黃秀娟(豐貿實業(股)公司代表人)	1,448,329(股)	3.01%
		陳慧珍(德原投資(股)公司代表人)	1,345,782(股)	2.80%
	監察人	陳景星(統一企業(股)公司代表人)	13,599,500(股)	28.27%
		曾繁斌(統一超商(股)公司代表人)	11,098,629(股)	23.07%
	總經理	楊錫麟		
Professional E-Commerce Services Ltd. (BVI)	董事長	楊錫麟(安源資訊(股)公司代表人)	美金1,000仟元	100.00%
和易信息技術(上海)有限公司	董事長	楊錫麟(安源資訊(股)公司代表人)	美金1,000仟元	100.00%

註：若無股數則以投資金額表示。

6.各關係企業營運概況

96年12月31日

單位：新台幣仟元

企業名稱	資本額	資產總值	負債總額	淨值	營業收入	營業利益	本期損益 (稅後)	每股盈餘 (元)(稅後)
統一企業(股)公司	35,553,733	95,348,059	32,116,361	63,231,698	46,025,940	1,659,204	11,016,987	3.10
President Global Corp.	162,150	537,203	97,290	439,903	193,059	17,103	64,175	2.99
Ameripecc Inc.	84,350	376,026	131,050	244,976	650,299	99,930	48,125	18.50
President Asian Enterprises Inc.	516,898	442,298	65,940	376,358	11,434	(11,664)	53,729	-
555053 British Columbia Ltd	269,042	222,732	162	222,570	0	0	(5,778)	-
Cayman President Holdings Ltd.(註1)	5,063,490	43,234,445	24,210,141	19,024,304	49,222,095	2,248,590	5,571,971	-
Linkhope Int'l LLC	63,076	275,475	24	275,451	0	0	215,123	-
Uni-President Southeast Asia Holdings Ltd.(註1)	1,491,780	6,831,282	6,659,261	172,021	10,927,975	235,418	(84,312)	-
Uni-President (Thailand) Ltd.	1,786,480	1,577,796	1,561,638	16,157	1,052,800	(79,080)	(152,964)	-
Uni-President (Thailand) Marketing Ltd.	10,960	278,797	192,069	86,729	940,632	72,073	49,148	-
Uni-President (Vietnam) Co., Ltd.	1,198,135	3,875,843	2,088,179	1,787,664	7,020,251	501,631	394,150	-
Uni-President Vietnam Aquatic Breeding Co., Ltd.	35,211	46,239	12,757	33,483	0	(1,748)	(1,749)	-
Uni-President Foods Corp.	26,690	237	620	(383)	0	(154)	(154)	-
Uni-President (Philippines) Corp.	1,149,240	398,949	255,887	143,062	378,131	(119,466)	(129,962)	-
PT. ABC President Indonesia	167,033	901,141	867,243	33,897	1,420,468	(169,148)	(246,411)	-
President Energy Development (Cayman Islands) Ltd.	1,297,200	940,168	14,991	925,177	0	(20,603)	(16,579)	-
統一企業中國控股有限公司(註1)	146,828	30,602,346	7,789,112	22,813,234	37,397,278	2,152,713	1,865,623	-
統一亞洲控股有限公司	9,038,962	14,333,492	293,305	14,040,187	0	(177,775)	1,861,739	-
統仁實業(股)公司	1,054	18,539	13,354	5,185	0	(3,123)	4,177	-
統一企業(中國)投資有限公司	9,038,962	12,358,594	982,046	11,376,548	0	(179,016)	1,903,172	-
福州統一企業有限公司	364,192	796,620	254,925	541,695	1,791,396	153,559	157,365	-
新疆統一企業食品有限公司	463,199	633,105	319,696	313,409	1,593,631	71,001	65,689	-
成都統一企業食品有限公司	719,725	2,256,679	860,254	1,396,425	5,412,410	492,388	452,132	-
廣州統一企業有限公司	1,758,272	2,665,968	910,941	1,755,027	6,403,312	279,304	278,079	-
北京統一食品有限公司	586,869	365,539	291,145	74,394	1,074,779	(97,583)	(72,271)	-
北京統一飲品有限公司	631,918	1,108,474	305,065	803,409	2,885,919	109,582	119,023	-
四川弘通商貿有限公司	8,800	23,984	107,228	(83,244)	2,791	(62,939)	(63,860)	-
統一(上海)商貿有限公司	21,343	35,989	179,813	(143,824)	159,914	(63,814)	(121,671)	-
武漢統一企業食品有限公司	1,092,492	2,787,089	1,051,162	1,735,927	5,469,524	521,430	515,815	-
南昌統一企業有限公司	438,240	753,764	199,235	554,529	1,389,183	94,038	105,407	-
昆山統一企業食品有限公司	1,575,007	4,084,664	1,714,678	2,369,986	7,508,157	576,924	565,564	-
廣州萬盛實業有限公司	96,800	43,839	102	43,737	1,578	705	472	-
瀋陽統一企業有限公司	726,748	774,873	321,466	453,407	1,633,526	(13,474)	9,385	-
合肥統一企業有限公司	364,307	1,144,024	598,152	545,872	2,391,463	134,395	129,634	-
哈爾濱統一企業有限公司	546,437	368,940	391,210	(22,270)	499,392	(63,922)	(61,819)	-
鄭州統一企業有限公司	437,140	1,298,914	482,574	816,340	2,821,687	425,885	363,388	-
廣州統一健康食品科技有限公司	127,468	190,611	117,145	73,466	61,872	(14,516)	(14,427)	-
昆明統一企業食品有限公司	326,260	333,711	0	333,711	0	(227)	98	-
天津統一企業食品有限公司	431,200	487,705	340,908	146,797	447,077	3,074	34,242	-
眉山統一企業有限公司	255,200	335,782	284,535	51,247	427,374	(24,110)	(29,148)	-

6.各關係企業營運概況(續)

單位：新台幣仟元

企業名稱	資本額	資產總值	負債總額	淨值	營業收入	營業利益	本期損益 (稅後)	每股盈餘 (元)(稅後)
中山統一企業有限公司	438,834	819,139	694,091	125,048	1,170,628	67,250	(139,068)	-
張家港統清食品有限公司	621,078	652,318	20,698	631,620	1,182,444	11,414	13,378	-
三水健力寶貿易有限公司	466,400	5,309,040	5,289,794	19,246	5,203,984	(7,106)	(172,196)	-
青島統一飼料農牧有限公司	546,361	561,062	133,628	427,434	777,807	(24,348)	(1,230)	-
上海松江統一企業有限公司	294,457	349,708	461,754	(112,046)	278,369	(8,966)	(17,216)	-
President International Trade & Investment Corp.(註1)	1,459,746	2,531,498	35,011	2,496,487	141,991	(6,766)	(19,180)	-
上海統泰食品有限公司	694,002	81,177	34,031	471,446	141,993	4,181	(8,907)	-
統一國際(香港)有限公司	25,260	51,046	33,768	17,278	155,039	(74,256)	8,174	1.38
二十一世紀生活事業(股)公司	130,000	89,760	74,553	15,207	373,763	3,115	1,092	-
統昂企業(股)公司	30,000	785,358	654,056	131,302	6,999,159	86,657	86,850	28.95
凱友投資(股)公司(註1)	4,322,054	2,173,462	963,428	1,210,034	466,647	135,443	(132,333)	(0.31)
Kai Yu (BVI) Investment Co., Ltd.(註1)	810,750	1,482,762	955,869	526,893	278,548	(10,073)	(79,577)	(3.18)
統駿國際(股)公司	12,000	39,818	29,195	10,623	152,230	(1,304)	452	(0.56)
統冠生活事業(股)公司	20,000	84,609	75,845	8,764	374,181	(6,274)	145	(0.36)
優富資產管理(股)公司	1,000	2,191	306	1,885	0	(117)	78,649	3.95
南聯國際貿易(股)公司	1,000,000	2,644,864	1,493,091	1,151,773	2,555,884	(57,250)	33,168	0.33
Nella Limited (HK)	42	62,352	102,857	(40,505)	40,373	16,259	(40,547)	-
Cayman Nanlien Holding Ltd.	130,044	78,937	200	78,737	0	(19,703)	(20,518)	(0.01)
聯嵩企業(股)公司	65,000	72,506	15,263	57,243	317,773	(4,144)	9	0.01
世華企業(股)公司	160,000	633,535	461,187	172,348	549,074	16,468	(1,523)	(0.10)
威聯企業(股)公司	7,500	16,624	8,370	8,254	64,151	5,965	916	1.22
統一欣業汽車精品(股)公司	25,000	13,089	1,886	11,203	10,631	(11,513)	(1,799)	(0.72)
先進食品(股)公司	5,000	19,301	11,058	8,243	97,522	1,485	1,348	2.70
統凰企業(股)公司	6,000	17,710	8,186	9,523	98,670	5,053	1,126	1.88
樺佐(股)公司	8,000	35,563	25,616	9,947	153,685	2,176	1,471	1.84
惠盛企業(股)公司	12,000	27,622	20,793	6,829	143,942	1,325	1,248	1.04
統先(股)公司	16,000	51,209	32,280	18,928	162,637	1,288	1,876	1.17
晉昱企業(股)公司	10,000	24,836	13,769	11,068	105,809	(3,555)	610	0.61
晟森實業(股)公司	10,000	27,828	12,486	15,342	147,757	4,321	2,877	2.88
金冠晟企業(股)公司	4,000	11,089	6,013	5,077	42,221	(816)	406	1.02
統濃企業(股)公司	3,000	8,749	4,070	4,679	43,727	1,032	362	1.21
聯有企業(股)公司	27,500	59,432	21,468	37,964	332,170	4,358	5,038	1.83
統有企業(股)公司	80,000	150,054	57,396	92,659	890,946	10,764	9,090	1.14
超統企業(股)公司	20,000	54,753	30,535	24,218	264,644	4,335	2,906	1.45
昕亞企業(股)公司	15,000	54,134	35,112	19,023	197,107	5,976	2,458	1.64
統博企業(股)公司	15,000	46,654	22,760	23,894	259,117	7,426	5,302	3.53
統舜企業(股)公司	45,000	279,010	220,411	58,599	1,010,982	(18,743)	8,884	1.97
統享企業(股)公司	45,000	135,109	79,265	55,844	535,206	(29,058)	6,235	1.39
愿泰企業(股)公司	5,500	27,298	19,559	7,739	91,370	1,681	947	1.72
統義食品(股)公司	10,000	96,479	82,589	13,890	340,205	4,675	1,932	1.93
統喆(股)公司	20,000	88,752	65,280	23,472	400,982	393	2,698	1.35
統祥(股)公司	80,000	683,721	575,403	108,319	2,967,310	22,206	19,523	2.44

6.各關係企業營運概況(續)

單位：新台幣仟元

企業名稱	資本額	資產總值	負債總額	淨值	營業收入	營業利益	本期損益 (稅後)	每股盈餘 (元)(稅後)
統鉅企業(股)公司	30,000	189,095	135,967	53,128	888,547	16,349	11,392	3.80
聯柏企業(股)公司	200,000	360,592	146,193	214,399	1,540,814	7,232	6,986	0.35
Tunnel International Marketing Corp.	649	23	354	(331)	0	(168)	(287)	(0.14)
期福企業(股)公司	22,000	20,313	515	19,798	0	(526)	(2,049)	(0.93)
軒信(香港)有限公司	47,717	98,635	17,494	81,141	149,023	(17,795)	(18,462)	(0.41)
Tunnel 88 International Marketing Corp.	649	4,049	41	4,008	0	623	360	1.80
八八(廈門)連鎖有限公司	88,403	47,016	12,050	34,966	78,273	(19,948)	(33,228)	-
八八酒坊(股)公司	20,000	10,670	1,125	9,545	12,544	(7,160)	(6,984)	(3.49)
上海易統食品貿易有限公司	44,000	218,943	172,554	46,389	1,547,783	1,236	1,285	-
山東南聯貿易有限公司	10,314	18,756	12,416	6,340	11,059	(3,897)	(3,772)	-
期福(廈門)貿易有限公司	44,261	49,001	3,795	45,206	64,578	3,466	3,004	-
統一超商(股)公司	9,151,604	42,637,512	26,383,032	16,254,480	102,363,841	4,853,533	3,622,413	3.96
英屬維京群島統一超商中國控股有限公司	1,182,046	877,941	4,819	873,122	0	(141)	(153,668)	(4.22)
英屬維京群島商統一超商維京控股公司	1,569,788	1,090,156	40,650	1,049,506	0	(80,116)	(20,367)	(0.42)
英屬維京群島統一超商藥妝事業中國控股有限公司	129,136	34,236	0	34,236	0	(75)	(41,038)	(10.31)
統一康是美商業連鎖(深圳)有限公司	222,123	98,404	47,914	50,490	52,051	(46,793)	(62,999)	-
珠海麗珠藥房連鎖經營有限公司	88,849	51,964	55,440	(3,476)	52,953	(12,873)	(13,568)	-
英屬維京群島統一超商超市中國控股有限公司	884,123	729,770	0	729,770	0	(77)	(54,454)	-
四川統一量販超市有限公司	355,397	317,042	154,180	162,862	638,856	(32,275)	(33,348)	-
成都統一量販超市有限公司	444,247	410,720	34,733	375,987	24,426	(69,900)	(66,729)	-
山東統一銀座商業有限公司	266,548	739,971	442,054	297,917	2,870,251	109,286	84,714	-
統一超商納閩島控股有限公司	670,793	356,985	0	356,985	0	155	22,616	1.09
Philippine Seven Corp	167,455	1,304,382	841,544	462,838	3,530,254	892,720	36,810	0.15
Convenience Distribution Inc.	31,670	63,145	26,067	37,078	120,345	17,952	3,420	0.76
統一星巴克(股)公司	310,464	1,004,997	605,828	399,169	3,159,784	78,632	48,791	1.57
統一咖啡開曼控股有限公司	194,580	885,805	354,020	531,785	1,987,972	211,037	158,686	26.45
上海統一星巴克咖啡有限公司	215,824	862,898	343,396	519,502	1,987,214	218,703	142,424	-
越南西友超市	36,926	56,768	17,561	39,207	108,722	5,703	4,300	-
統一藥品(股)公司	198,000	468,458	210,539	257,919	764,019	63,095	54,786	2.77
統一生活事業(股)公司	365,755	1,704,369	1,225,607	478,762	5,169,640	70,421	90,779	2.48
統一行銷整合(股)公司	70,000	143,529	136,348	7,181	538,946	(23,377)	(9,661)	(1.38)
仁暉投資(股)公司	853,037	721,870	122	721,748	1,978	(137,393)	(137,810)	(1.62)
首阜企業管理顧問(股)公司	45,494	101,496	28,166	73,330	159,858	23,339	18,720	4.11
大智通文化行銷(股)公司	94,325	2,314,936	2,118,341	196,595	9,346,881	86,500	76,989	8.16
統一時尚事業(股)公司	100,000	85,153	20,597	64,556	72,967	(31,283)	(32,282)	(3.23)
酷聖石冰淇淋(股)公司	70,000	99,461	60,620	38,841	35,517	25,690	(31,160)	(4.45)
統一百華(股)公司	800,000	937,185	589,933	347,252	1,304,378	(379,230)	(309,374)	(3.87)
高見文化行銷(股)公司	100,000	429,309	327,586	101,723	1,066,716	(670)	1,426	0.14
統一資訊(股)公司	299,006	556,944	191,977	364,967	770,787	26,760	30,552	1.02
統一精工(股)公司	767,226	2,569,571	1,984,332	585,239	13,546,207	(198,404)	(217,342)	(3.15)
上海統一精工機械有限公司	127,460	201,218	163,952	37,266	144,412	(19,513)	(25,085)	-

6.各關係企業營運概況(續)

單位：新台幣仟元

企業名稱	資本額	資產總值	負債總額	淨值	營業收入	營業利益	本期損益 (稅後)	每股盈餘 (元)(稅後)
安全科技(股)公司	5,000	4,797	6,470	(1,672)	2,064	(1,543)	(1,542)	(3.08)
Mech-President (BVI) Corp.	113,505	201,094	164,308	36,786	144,515	(19,557)	(25,132)	-
統精(股)公司	26,750	61,539	23,090	38,449	276,360	11,253	9,873	3.69
統昶行銷(股)公司	326,055	2,779,648	2,225,754	553,894	16,757,037	170,119	146,720	4.50
統一速達(股)公司	1,000,000	1,579,396	1,229,078	350,318	3,307,926	116,825	89,734	0.90
統一聖娜多堡(股)公司	290,000	169,018	105,891	63,127	311,978	(11,076)	(57,103)	(1.97)
Uni-President Oven Bakery (BVI) Corp.	100,224	16,708	65,303	(48,595)	-	(45)	(40,639)	-
武漢統一聖娜多堡烘焙有限公司	111,062	95,424	143,907	(48,483)	70,748	(33,493)	(40,482)	-
英屬維京群島樂清中國控股有限公司	22,701	22,730	-	22,730	10	(28,308)	(28,308)	(0.04)
樂清服務(股)公司	300,000	275,795	53,412	222,383	475,049	48,529	37,109	1.24
博客來數位科技(股)公司	199,900	531,506	328,180	203,326	1,930,127	85,481	61,656	3.08
統一多拿滋(股)公司	200,000	460,057	211,169	248,888	856,106	48,585	40,455	2.02
統一蘭陽藝文(股)公司	200,000	227,278	72,072	155,206	445,425	19,362	39,691	1.98
台灣無印良品(股)公司	100,000	373,780	191,397	182,383	954,926	113,051	71,911	7.19
金財通商務科技(股)公司	135,000	170,576	27,091	143,485	164,152	8,238	7,239	0.54
統一客樂得服務(股)公司	15,000	365,689	327,095	38,594	128,549	25,254	19,730	13.15
統一皇帽汽車百貨(股)公司	290,000	148,406	108,235	40,171	276,123	(30,410)	(30,823)	(1.06)
統一超商餐飲事業中國控股有限公司	167,165	112,662	0	112,662	0	0	(59,565)	(11.56)
酷聖石冰淇淋(上海)有限公司	174,003	172,959	60,234	112,725	21,967	(59,236)	(59,543)	-
統一實業(股)公司	15,039,479	39,680,587	21,225,799	18,454,788	26,129,049	2,170,666	1,382,135	0.92
越南統盟製罐有限公司	103,776	148,789	21,866	126,923	164,034	1,991	6,646	-
開曼統一實業控股有限公司〈註1〉	3,019,136	13,847,432	11,120,142	2,727,289	11,573,152	785,709	499,787	-
開曼江蘇統一實業控股有限公司	1,622	1,485,304	1,040	1,484,264	0	(76)	306,729	-
江蘇統一馬口鐵有限公司	1,468,566	4,579,283	2,939,891	1,639,392	4,797,159	376,633	359,576	-
開曼福建統一實業控股公司	2,830	2,745,603	1,332	2,744,271	0	(87)	315,603	-
福建統一馬口鐵有限公司	2,766,991	7,701,092	4,580,981	3,120,112	6,411,342	387,547	363,416	-
成都統一實業包裝有限公司	275,738	453,083	425,480	27,603	310,127	14,122	36,361	-
無錫統一實業包裝有限公司	287,172	1,053,016	658,490	394,526	814,689	16,070	15,906	-
香港統一實業控股有限公司	324	6,719	289	6,430	8,155	(257)	(254)	-
統一生機開發(股)公司	50,000	70,421	47,601	19,979	251,025	13,071	11,720	2.34
統一國際開發(股)公司	15,000,000	28,695,256	8,757,652	19,937,604	2,953,368	1,983,173	1,983,173	1.32
President (BVI) International Investment Holdings Ltd.	3,743,998	13,412,082	364,000	13,048,083	35,039,601	3,154,424	3,154,517	27.68
Uni-Home Tech Corp.	2,133,360	6,821,572	3,963,764	2,857,808	14,402,960	(394,418)	(465,887)	(7.23)
大統營實業(股)公司	199,000	582,011	333,032	248,979	1,060,348	(31,651)	(1,232)	(0.06)
Uni-Splendor (BVI) Corp.	32,849	5,252,751	3,245,277	2,007,474	15,231,018	296,844	198,949	199.06
長營(香港)有限公司	4,210	0	0	0	0	0	0	-
長營電器(深圳)有限公司	2,090,814	2,305,219	1,519,814	785,405	4,439,237	(706,381)	(664,790)	-
統碩投資(股)公司	139,180	142,500	1,759	140,741	18,195	(6,852)	(6,852)	(0.49)
統宇投資(股)公司	1,520,000	1,406,806	156,310	1,250,496	12,439	(298,165)	(298,165)	(1.96)
Rich Universe International Limited (BVI)	972,330	4,173,420	3,267,879	905,541	6,936,438	(136,679)	(193,665)	(6.57)
Grand-Prosper (HK) Limited.	652,946	3,965,594	4,824,056	(858,462)	5,659,204	(1,220,682)	(1,226,396)	(7.91)
大統營科技(惠州)有限公司	699,315	3,808,327	4,341,685	(533,358)	5,660,808	(1,220,801)	(1,226,684)	-

6.各關係企業營運概況(續)

單位：新台幣仟元

企業名稱	資本額	資產總值	負債總額	淨值	營業收入	營業利益	本期損益 (稅後)	每股盈餘 (元)(稅後)
統盛投資(股)公司	150,000	173,847	3,136	170,711	30,857	4,585	4,585	0.31
統一生命科技(股)公司	781,000	585,656	4,333	581,323	14,146	(9,610)	(9,610)	(0.12)
President Life Sciences Cayman Co., Ltd.	891,029	218,117	0	218,117	24,867	5,223	5,223	0.19
Protein Institute Inc.	174	48,916	5,213	43,703	0	(13,350)	(13,350)	(0.05)
冠亞生技(股)公司	85,200	226,022	107,325	118,697	176,997	27,939	7,759	0.91
A-Spine International Co., Ltd.	42	72,165	39,969	32,196	55,497	30,460	(16,721)	(398.00)
杰展醫療器材(廈門)有限公司	4,599	3,420	36	3,384	0	0	0	0.00
統立開發(股)公司	35,200	126,696	38,604	88,092	13,256	(3,537)	648	0.18
統鼎聯合(股)公司	185,276	426,389	553,840	(127,451)	361,764	(86,239)	(93,172)	(5.02)
Presitex Corp.,S.A.	473,316	158,503	45,700	112,803	0	0	(64,267)	(0.41)
Unisebaco S.A.	155,052	143,609	343	143,266	12,674	(2,688)	(439)	0.00
Cheuk Yip Agents Limited	328	5,901	45,972	(40,071)	29,563	3,714	(3,770)	(11.47)
Presitex USA Inc.	328	0	0	0	0	0	0	-
統健實業(股)公司	120,000	233,897	112,138	121,759	549,236	11,852	10,074	1.12
高波動生技(股)公司	1,000	2,653	1,175	1,477	4,082	192	96	0.96
統一速邁自販(股)公司	250,000	476,231	233,000	243,232	1,379,946	(25,119)	(12,135)	(0.49)
統一棒球隊(股)公司	30,000	65,987	47,363	18,624	180,121	(6,873)	67	-
統上開發建設(股)公司	270,000	2,593,931	2,374,245	219,686	353,911	13,802	10,260	0.38
統樂開發事業(股)公司	1,600,000	2,556,462	747,047	1,809,415	1,116	(15,706)	(15,315)	(0.09)
統合開發(股)公司	1,350,000	3,838,831	3,299,225	539,606	520,371	(126,351)	(661,309)	(4.89)
統一佳佳(股)公司	700,000	293,381	413,233	(119,851)	310,139	(78,543)	(251,315)	(10.05)
統一渡假村(股)公司	1,000	90	10	90	114	(67)	(70)	(0.70)
統萬(股)公司	120,000	412,727	165,010	247,717	766,319	60,049	56,010	4.67
捷盟行銷(股)公司	200,000	6,218,205	5,751,097	467,108	45,172,629	157,324	151,762	7.59
伸鴻(股)公司	56,300	231,521	160,179	71,342	234,097	8,924	6,311	1.12
捷盛運輸(股)公司	150,000	645,681	449,121	196,560	1,406,501	24,989	33,379	2.23
捷順運輸(股)公司	60,000	168,892	92,943	75,949	408,028	12,024	12,984	2.16
統正開發(股)公司	9,000,000	18,924,963	10,829,218	8,095,745	3,067,161	(743,877)	(901,899)	(1.00)
開南木業(股)公司	200,000	1,780,757	1,092,924	687,833	18,720	10,227	1,277	0.08
統清(股)公司	120,000	420,712	173,703	247,009	1,033,565	66,540	52,706	4.39
統奕包裝(股)公司	302,803	1,130,956	952,500	178,456	919,945	17,029	(111,997)	(1.17)
統奕包裝(BVI)有限公司	125,280	27	32,888	(32,861)	0	(48)	(95,518)	-
蘇州統奕包裝有限公司	109,258	76,223	14	76,209	0	(46)	6,302	-
常熟統奕包裝有限公司	31,136	124,579	233,277	(108,698)	296,347	(65,571)	(100,811)	-
統仁藥品(股)公司	1,000	1,072	66	1,007	0	(96)	103	10.07
統圓事業(股)公司	198,000	249,849	36,240	213,609	232,254	8,271	6,955	0.35
統一武藏野(股)公司	522,900	741,888	191,812	550,076	1,188,405	31,343	20,440	0.39
統一夢公園生活事業(股)公司	60,000	93,445	112,737	(19,292)	872,266	(17,670)	(17,907)	(2.98)
統一友友旅行社(股)公司	21,000	8,582	580	8,002	1,424	245	(308)	0.15
統義玻璃工業(股)公司	360,000	721,150	481,570	239,580	599,714	61,999	51,990	1.44
凱南投資(股)公司(註1)	3,793,014	3,026,496	1,377	3,025,119	485,240	(1,847)	(436,956)	(1.20)
凱南(BVI)投資有限公司(註1)	601,577	7,440,697	7,144,300	296,397	8,023,959	31,819	(65,658)	-
統一東京(股)公司	200,000	1,960,328	1,700,243	260,085	745,033	66,080	30,307	1.52

6.各關係企業營運概況(續)

單位：新台幣仟元

企業名稱	資本額	資產總值	負債總額	淨值	營業收入	營業利益	本期損益 (稅後)	每股盈餘 (元)(稅後)
統一東京小客車租賃(股)公司	100,000	777,986	674,718	103,267	276,072	19,657	1,533	0.15
統一數網(股)公司	65,000	208,255	137,332	70,923	485,948	25,101	20,766	3.19
統欣生物科技(股)公司	35,000	53,107	37,283	15,824	60,342	(5,095)	(5,109)	(1.46)
統一開發(股)公司	1,000,000	4,004,633	3,211,612	793,021	0	(44,861)	(76,648)	-
安源資訊(股)公司	481,042	986,883	836,150	150,733	504,510	(76,325)	(76,081)	(1.58)
Professional E-Commerce Services Ltd. (BVI)	33,420	8,449	0	8,449	0	(3,651)	(3,651)	(1.09)
和易信息技術(上海)有限公司	33,420	28,406	68	28,338	11	(1,904)	(1,904)	(0.57)

註1：為投資控股公司，其營業收入係以合併子公司之營收計算。

註2：外國公司相關數字均換算為新台幣列示，各外幣兌換新台幣匯率：資產負債表相關數字依96年12月31日之兌換匯率換算；損益表相關數字依96年度全年平均匯率換算。

註3：各外幣兌換新台幣匯率如下：

①96年12月31日之兌換匯率：

美金：新台幣=1：32.43；加幣：新台幣=1：31.18；人民幣：新台幣=1：4.40；港幣：新台幣=1：4.21；
新台幣：越南盾=1：497；新台幣：印尼盾=1：291；泰銖：新台幣=1：1.096；菲幣：新台幣=1：0.785。

②96年度全年平均匯率：

美金：新台幣=1：32.85；加幣：新台幣=1：30.57；人民幣：新台幣=1：4.32；港幣：新台幣=1：4.21；
新台幣：越南盾=1：491；新台幣：印尼盾=1：279；泰銖：新台幣=1：1.015；菲幣：新台幣=1：0.713。

(二)關係企業合併財務報表聲明書

聲 明 書

本公司民國九十六年度(自民國九十六年一月一日至十二月三十一日止)依「關係企業合併營業報告書關係企業合併財務報表及關係報告書編製準則」應納入編製關係企業合併財務報表之公司與依財務會計準則公報第七號應納入編製母子公司合併財務報表之公司均相同，且關係企業合併財務報表所應揭露相關資訊於前揭母子公司合併財務報表中均已揭露，爰不再另行編製關係企業合併財務報表。

特此聲明



公司名稱：統一企業股份有限公司

董事長：高 清 愿



中華民國九十七年四月十六日

(三)關係報告書：不適用。

二、最近年度及截至年報刊印日止，私募有價證券辦理情形：無。

三、最近年度及截至年報刊印日止，子公司持有或處分本公司股票情形：無。

四、其他必要補充說明事項

(一)與財務資訊透明有關人員取得相關證照情形：

1. 中華民國會計師：財會部門1人。
2. 中華民國內部稽核師：財會部門2人；稽核室1人。

(二)補充揭露資訊：

1. 本公司之關鍵績效指標：請參閱本年報第157頁。
2. 資產負債評價科目提列方式的評估依據及基礎：請參閱本年報第157頁。
3. 資產減損的會計處理：請參閱本年報第158頁。

五、其他揭露事項

最近年度及截至年報刊印日止，有無發生證交法第36條第二項第二款所定對股東權益或證券價格有重大影響之事項：無。

補充揭露資訊

一、本公司之關鍵績效指標

(一)財務指標

意義：企業財務結構與償債能力之最適化及銀行融資合約限制之控管。

指標	公式	目標KPI	96年度	95年度
1. 負債比率	負債/股東權益	<100%	50.79%	73.31%
2. 流動比率	流動資產/流動負債	>80%	108.04%	126.99%
3. 利息保障倍數	稅前息前淨利/本期利息支出	>2.0	18.90	7.51

(二)績效指標

意義：人員與費用之控管效益與利潤之創造。

指標	公式	目標KPI	96年度	95年度
1. 每一員工銷售額指標	營收/年底實際員工數(萬元)	903	938	859
2. 廣告效益指標	營收/廣告費(元)	25	36	24
3. 研發效益指標	營收/研發費(元)	138	160	131
4. 運費效益指標	營收/運費(元)	37	39	35
5. 旅費效益指標	營收/旅費(元)	350	411	333

二、資產負債評價科目提列方式的評估依據及基礎

(一)應收帳款備抵呆帳提列政策

1.目的：為評估帳款、票據收回之風險，採用帳(票)齡分析法，分別設定呆帳提列比率計提呆帳。

2.提列依據：

(1)備抵呆帳之提列：

A.依各業務單位業務性質及市場狀況評估帳款(票據)風險，將客戶分類，依不同帳(票)齡天數，分別設定比率計提呆帳，並按有(無)抵押、內(外)銷分別訂定提列比率，該比率得視實際狀況定期修訂之。

B.客戶分為以下三類：

①一般客戶：依各帳齡期間按提列比率計提。

②特殊客戶：統一集團轉投資綜合持股20%以上之子公司等，皆列為特殊客戶，不提列呆帳。

③已倒帳客戶：需依客戶提供之抵押品，評估其可收回之金額，另行設定呆帳提列比率計算之。

C.會計單位依據以上計算出呆帳提列金額，並調整「備抵呆帳」科目金額。

(2)備抵呆帳之沖銷：

A.倒帳之認定：業務員於出售貨品後未能收回貨款或收到之票據到期未能兌現，即視為發生呆帳。

B.沖銷：

①實際發生呆帳損失時，應檢附合法憑證沖帳。

②呆帳沖銷時，應於發生當年度沖抵備抵呆帳，如有不足，得列為年度損失沖銷帳款。

③客戶以不動產抵償貨款時，由法務單位協助與客戶訂立「代物清償契約書」，並取得及評估該項資產之公告現值及公平市價。

(二) 備抵存貨跌價損失

採永續盤存制，以取得成本為入帳基礎，成本之計算除畜殖品係以成本減備抵身價攤銷後之餘額為評價基礎，備抵身價攤銷依實際育種及生產期間平均分攤外，餘採加權平均法。期末存貨除就呆滯及過時部份提列備抵呆滯損失外，採總額比較法之成本與市價孰低評價，比較成本與市價孰低時，原料、在途原料及物料以重置成本為市價，商品、在製品、在養畜殖品、製成品、畜殖品及副產品則以重置成本、淨變現價值及淨變現價值減正常利潤，取其中間者為市價。若成本高於市價時，則提列跌價損失，列入當期營業外費用及損失；市價回升時，則於貸方餘額範圍內沖減評價科目。

(三) 金融商品評價

本公司估計金融商品公平價值所使用之方法及假設如下：

1. 短期金融商品，因折現值影響不大，故以帳面價值為其估計公平價值。此方法應用於現金及約當現金、應收票據及帳款、其他應收款、短期借款、應付短期票券，應付票據及帳款、應付所得稅、應付費用、其他應付款項、一年或一營業週期內到期長期負債及應付租賃款-流動。
2. 備供出售金融資產如有活絡市場公開報價時，則以此市場價格為公平價值。若無市場價格可供參考時，則採用評價方法估計。
3. 存出保證金係以其預期現金流量之折現值為其估計公平價值，折現率則以期末郵政儲金匯業局一年定期存款固定利率為準。
4. 應付公司債、長期借款、應付租賃款-非流動及存入保證金係以其預期現金流量之折現值為其估計公平價值，折現率則以本公司所能獲得類似條件(相近之到期日)之長期借款利率為準。
5. 衍生性金融商品之公平價值，係假設本公司若依規定在報表日終止合約，預計所能取得或必須支付之金額。一般均包括當期末結清合約之未實現損益。金融資產持有，以賣價為評價基礎；金融負債持有，以買價為評價基礎。

三、資產價值減損的會計處理

(一) 當環境變更或某事件發生而顯示本公司所擁有的資產其可回收金額低於其帳面價值時，應認列減損損失。可回收金額是指一項資產的淨公平價值或其使用價值，兩者較高者。淨公平價值是一項資產在公平交易下的情況下可收到的淨處分金額，而使用價值是指將一項資產在未來可使用年限內可產生的預計現金流量予以折現計算。

(二) 當以前年度認列資產減損的情況不再存在時，則可在以前年度提列損失金額的範圍內予以迴轉。已認列之商譽減損損失不得迴轉。

(三) 本公司自民國94年度1月1日起，採用新發布財務會計準則公報第35號「資產減損之會計處理準則」。截至民國96年12月31日止，經認列及迴轉後之累計減損損失計 \$ 92,132 仟元，明細如下：(單位：仟元)

項 目	列於損益表部份	列於股東權益部份
帳列減損損失：		
以成本衡量之金融資產-非流動	\$ 29,874	\$ 0
採權益法之長期股權投資淨值差異減損數	51,641	0
閒置資產	10,617	0
	<u>\$ 92,132</u>	<u>\$ 0</u>

最近年度財務報表及會計師查核報告



資誠會計師事務所

高雄市新興區民族二路95號22樓
22/F 95 Mintzu 2 Rd., Kaohsiung
Taiwan, Republic of China
Tel: (07) 224-3116
Fax: (07) 223-5631

會計師查核報告

(97)財審報字第 07003244 號

統一企業股份有限公司 公鑒：

統一企業股份有限公司民國九十六年十二月三十一日及民國九十五年十二月三十一日之資產負債表，暨民國九十六年一月一日至十二月三十一日及民國九十五年一月一日至十二月三十一日之損益表、股東權益變動表及現金流量表，業經本會計師查核竣事。上開財務報表之編製係管理階層之責任，本會計師之責任則為根據查核結果對上開財務報表表示意見。統一企業股份有限公司民國九十六年度及民國九十五年度採權益法之長期股權投資中，分別有 President Global Corp. 等十一家公司及 President Global Corp. 等九家公司，其所認列之投資損益及附註十一所揭露事項，係依各被投資公司所委任會計師查核簽證之財務報表作評價及揭露，本會計師並未查核該等財務報表。民國九十六年度及民國九十五年度依據其他會計師查核之財務報表所認列之投資收益分別為新台幣 1,062,573 仟元及新台幣 865,047 仟元；截至民國九十六年十二月三十一日及民國九十五年十二月三十一日止，其相關之長期股權投資餘額分別為新台幣 13,315,599 仟元及新台幣 12,478,472 仟元。

本會計師係依照「會計師查核簽證財務報表規則」及中華民國一般公認審計準則規劃並執行查核工作，以合理確信財務報表有無重大不實表達。此項查核工作包括以抽查方式獲取財務報表所列金額及所揭露事項之查核證據、評估管理階層編製財務報表所採用之會計原則及所作之重大會計估計，暨評估財務報表整體之表達。本會計師相信此項查核工作及其他會計師之查核報告可對所表示之意見提供合理之依據。

依本會計師之意見，基於本會計師之查核結果及其他會計師之查核報告，第一段所述財務報表在所有重大方面係依照「證券發行人財務報告編製準則」、「商業會計法」、「商業會計處理準則」及中華民國一般公認會計原則編製，足以允當表達統一企業股份有限公司民國九十六年十二月三十一日及民國九十五年十二月三十一日之財務狀況，暨民國九十六年一月一日至十二月三十一日及民國九十五年一月一日至十二月三十一日之經營成果與現金流量。

如財務報表附註三(一)及四(七)所述，統一企業股份有限公司自民國九十五年一月一日起，採用新發布財務會計準則公報第一號、第五號、第七號、第二十五號及第三十五號有關商譽停止攤銷之會計處理。因此項會計原則變動使民國九十五年度之淨利增加新台幣 1,020,210 仟元，基本每股盈餘增加新台幣 0.30 元。


如財務報表附註三(二)所述，統一企業股份有限公司自民國九十五年一月一日起，採用新發布財務會計準則公報第三十四號及第三十六號有關金融商品之會計處理。因此項會計原則變動於民國九十五年十二月三十一日認列之股東權益其他調整項目貸餘計新台幣 1,514,189 仟元，惟對民國九十五年度之淨利及每股盈餘則無重大影響。

統一企業股份有限公司已編製民國九十六年度及民國九十五年度之合併財務報表，並均經本會計師出具修正式無保留意見之查核報告在案，備供參考。

資誠會計師事務所

會計師：

李明憲



林姿妤



前財政部證期會：(78)台財證(一)第 30934 號
核准簽證文號：(82)台財證(六)第 44927 號

民 國 九 十 七 年 四 月 十 六 日

單位：新台幣仟元

96年12月31日	95年12月31日	96年12月31日		95年12月31日	
		金額	%	金額	%
1100		\$ 108,102	-	\$ -	-
1120		1,010,771	1	1,010,771	1
1140		1,156,805	1	1,156,805	1
1150		2,915,859	3	3,156,560	4
1160		198,679	-	204,413	-
1180		227,515	-	276,525	-
120X		4,078,906	5	3,429,879	4
1260		233,124	-	199,448	-
1286		299,971	1	406,202	1
11XX		10,229,732	11	9,562,327	12
1450		1,929,444	2	2,315,655	3
1480		1,477,511	1	1,504,362	2
1421		66,462,656	70	51,283,719	63
14XX		69,869,611	73	55,103,736	68
1501		1,043,683	1	1,609,391	2
1521		3,788,601	4	4,092,671	5
1533		9,166,431	10	9,152,378	11
1541		70,868	-	97,854	-
1551		602,075	-	578,099	-
1561		100,385	-	104,985	-
1611		809,604	-	822,020	-
1631		240,000	-	240,000	-
1681		137,829	-	137,925	-
15X8		3,989,264	4	3,873,372	5
15X9		2,861,663	3	2,945,788	4
1670		22,811,303	24	23,654,483	26
15XX		12,896,711	13	12,136,827	15
1770		145,456	-	314,179	-
1800		10,060,048	11	11,831,835	15
1810		160,518	-	208,849	-
1820		4,631,985	5	3,739,423	5
1830		186,616	-	121,093	-
1880		84,077	-	84,287	-
18XX		54,520	-	91,979	-
		71,002	-	70,643	-
		5,028,150	5	4,107,425	5
11XX		95,348,059	100	80,814,172	100
		\$		\$	



董事長：高智先




經理人：羅智光



會計主管：殷建禮

請參閱後附財務報表附註暨會計師事務所明憲、林崧崙會計師民國九十七年四月十六日審核報告。



96年12月31日	95年12月31日	金額	%	金額	%
1100		\$ 351,408	1	\$ -	-
1120		298,904	-	2,076,748	3
1140		38,311	-	1,149,531	2
1150		6,867	-	2,303	-
1160		1,659,614	2	6,126	-
1180		201,517	-	1,520,595	2
120X		174,131	-	189,747	-
1260		2,261,297	3	1,916,047	2
1286		273,812	-	265,630	-
11XX		103,076	-	-	-
1450		4,130,000	4	210,000	-
1480		20,532	-	18,585	-
1421		9,468,469	10	7,530,102	9
14XX		14,618,999	16	16,889,199	20
1501		27,740	-	129,254	-
1521		8,144,387	8	7,180,000	9
1533		11,986,435	13	16,589,199	20
1541		92,883	-	113,415	-
1551		20,251,445	21	23,811,868	29
1561		815,803	1	815,803	1
1611		1,406,956	2	1,532,731	2
1631		93,033	-	79,238	-
1681		61,363	-	265,232	1
15X8		19,292	-	150,545	-
15X9		1,580,644	2	2,027,746	3
1670		32,116,361	34	34,185,319	42
15XX		18,815,803	20	20,251,445	25
1770		35,553,733	37	33,541,258	41
1800		458	-	288	-
1810		4,842,819	5	359,419	-
1820		523,481	-	-	-
1830		5,810,436	6	5,449,728	7
1880		11,163,062	12	1,296,967	2
18XX		1,790,150	2	3,687,421	5
		1,790,150	2	1,790,351	2
		4,078,991	4	1,428,784	2
		556,223	1	97,228	-
		(1,087,655)	(1)	955,791	(1)
		63,231,698	66	46,628,653	58
		95,348,059	100	80,814,172	100
		\$		\$	

統一企業股份有限公司
損益表
民國96年12月31日

單位：新台幣仟元
(除基本及稀釋每股盈餘為新台幣元外)

	96 年 度			95 年 度		
	金 額	%		金 額	%	
營業收入(附註五)						
4110 銷貨收入	\$ 46,590,493	101		\$ 43,666,636	102	
4170 銷貨退回	(180,451)	-		(155,306)	-	
4190 銷貨折讓	(1,167,913)	(3)		(1,164,034)	(3)	
4100 銷貨收入淨額	45,242,129	98		42,347,296	99	
4800 其他營業收入	783,811	2		497,353	1	
4000 營業收入合計	46,025,940	100		42,844,649	100	
營業成本(附註四(二十一)及五)						
5110 銷貨成本	(35,116,749)	(76)		(32,407,634)	(76)	
5800 其他營業成本	(744,309)	(2)		(465,771)	(1)	
5000 營業成本合計	(35,861,058)	(78)		(32,873,405)	(77)	
5910 營業毛利	10,164,882	22		9,971,244	23	
營業費用(附註四(二十一)及五)						
6100 推銷費用	(6,302,641)	(14)		(6,685,202)	(15)	
6200 管理及總務費用	(1,915,439)	(4)		(1,371,143)	(3)	
6300 研究發展費用	(287,598)	-		(326,458)	(1)	
6000 營業費用合計	(8,505,678)	(18)		(8,382,803)	(19)	
6900 營業淨利	1,659,204	4		1,588,441	4	
營業外收入及利益						
7110 利息收入	510	-		721	-	
7121 採權益法認列之投資收益(附註三(一)及四(七))	8,827,384	19		1,654,499	4	
7122 股利收入	149,139	-		199,764	-	
7130 處分固定資產利益	518	-		8,816	-	
7140 處分投資利益(附註五)	454,791	1		205,748	-	
7160 兌換利益	18,682	-		20,923	-	
7210 租金收入(附註四(九)及五)	307,777	1		304,853	1	
7260 存貨跌價回升利益	605	-		5,053	-	
7280 減損迴轉利益(附註四(十二))	-	-		7,265	-	
7480 什項收入(附註五)	1,232,213	3		1,588,041	4	
7100 營業外收入及利益合計	10,991,619	24		3,995,683	9	
營業外費用及損失						
7510 利息費用(附註四(八)及十(三))	(612,262)	(2)		(569,985)	(1)	
7530 處分固定資產損失	(11,617)	-		(31,170)	-	
7580 財務費用	(59,691)	-		(55,828)	-	
7610 停工損失	(29,867)	-		(24,436)	-	
7630 減損損失(附註四(六)(十二))	(9,175)	-		(28,000)	-	
7880 什項支出	(906,689)	(2)		(1,135,430)	(3)	
7500 營業外費用及損失合計	(1,629,301)	(4)		(1,844,849)	(4)	
7900 繼續營業單位稅前淨利	11,021,522	24		3,739,275	9	
8110 所得稅費用(附註四(二十二))	(4,535)	-		(132,194)	(1)	
9600 本期淨利	\$ 11,016,987	24		\$ 3,607,081	8	
			稅 前 稅 後			稅 前 稅 後
基本每股盈餘(附註四(二十三))						
9750 本期淨利	\$ 3.10	\$ 3.10		\$ 1.05	\$ 1.01	
稀釋每股盈餘(附註四(二十三))						
9850 本期淨利	\$ 3.03	\$ 3.03		\$ 1.05	\$ 1.01	

請參閱後附財務報表附註暨資誠會計師事務所
李明憲、林姿妤會計師民國九十七年四月十六日查核報告。

董事長：高清愿




經理人：羅智先



會計主管：殷建禮





中華民國95年12月31日
正興股份有限公司
董事長 楊文

單位：新台幣仟元

年度	保					留					盈					未認列為退休基金之淨損失	合計						
	普通股股本	資本公積	法定盈餘公積	盈餘公積	特別盈餘公積	未分配盈餘	未實現重估增值	金融商品之未實現損益	累積換算調整數	未認列為退休基金之淨損失	合計	普通股股本	資本公積	法定盈餘公積	盈餘公積			特別盈餘公積	未分配盈餘	未實現重估增值	金融商品之未實現損益	累積換算調整數	未認列為退休基金之淨損失
95年1月1日餘額	\$33,541,258	-	\$ 256,584	\$ 5,241,240	-	\$ 1,866,864	\$ 2,124,173	\$ 1,790,351	(\$ 85,405)	(\$ 305,773)	(\$ 838,789)	\$43,590,503	-	-	-	-	-	-	-	-	-	-	-
特別盈餘公積轉回數	-	-	-	-	-	869,007	869,007	-	-	-	-	-	-	-	-	-	-	-	-	-	-	-	-
94年度盈餘指撥及分配：	-	-	-	-	-	(869,007)	(869,007)	-	-	-	-	-	-	-	-	-	-	-	-	-	-	-	-
法定盈餘公積	-	-	-	208,488	-	-	(208,488)	-	-	-	-	-	-	-	-	-	-	-	-	-	-	-	-
特別盈餘公積	-	-	-	-	232,110	-	(232,110)	-	-	-	-	-	-	-	-	-	-	-	-	-	-	-	-
董監事酬勞	-	-	-	-	-	(50,266)	(50,266)	-	-	-	-	(50,266)	-	-	-	-	-	-	-	-	-	(50,266)	-
員工紅利	-	-	-	-	-	(241,795)	(241,795)	-	-	-	-	(241,795)	-	-	-	-	-	-	-	-	-	(241,795)	-
現金股利	-	-	-	-	-	(2,180,181)	(2,180,181)	-	-	-	-	(2,180,181)	-	-	-	-	-	-	-	-	-	(2,180,181)	-
95年度淨利	-	-	37	-	-	-	3,607,081	-	-	-	-	3,607,081	-	-	-	-	-	-	-	-	-	3,607,081	-
以前年度應付時零現金股利轉列數	-	-	-	-	-	-	-	-	-	-	-	-	-	-	-	-	-	-	-	-	-	-	37
被投資公司增發新股致本公司未控比例認購調整數	-	-	27,251	-	-	-	-	-	-	-	-	27,251	-	-	-	-	-	-	-	-	-	-	27,251
被投資公司持有其投資公司現金股利發放數本公司依持股比例調整數	-	-	847	-	-	-	-	-	-	-	-	847	-	-	-	-	-	-	-	-	-	-	847
被投資公司庫藏股交易致本公司權益變動調整數	-	-	74,988	-	-	-	-	-	-	-	-	74,988	-	-	-	-	-	-	-	-	-	-	74,988
備供出售金融資產評價調整數	-	-	-	-	-	-	-	-	1,252,911	-	-	1,252,911	-	-	-	-	-	-	-	-	-	-	1,252,911
被投資公司金融商品之未實現損益本公司依持股比例調整數	-	-	-	-	-	-	-	-	-	-	-	-	-	-	-	-	-	-	-	-	-	-	74,988
長期股權投資外幣換算調整數	-	-	-	-	-	-	-	-	392,835	-	-	392,835	-	-	-	-	-	-	-	-	-	-	392,835
未認列為退休基金成本之淨損失調整數	-	-	-	-	-	-	-	-	(131,557)	-	-	(131,557)	-	-	-	-	-	-	-	-	-	-	(131,557)
被投資公司未認列為退休基金成本之淨損失調整數	-	-	-	-	-	-	-	-	-	-	-	-	-	-	-	-	-	-	-	403,001	-	-	403,001
95年12月31日餘額	\$33,541,258	-	\$ 359,707	\$ 5,449,728	\$ 1,229,967	\$ 3,687,421	\$ 1,790,351	\$ 1,428,784	(\$ 97,228)	(\$ 58,261)	(\$ 955,791)	\$46,628,653	-	-	-	-	-	-	-	-	-	-	-

(續次頁)



中華民國 96 年 12 月 31 日
 統一證券股份有限公司
 股東權益變動表
 單位：新台幣千元

單位：新台幣千元

96 年 1 月 1 日餘額	普通股本	資本公積	法定盈餘	特別盈餘	未分配盈餘	未實現重估增值	金融商品之未實現損益	累積換算調整數	未認列為退休金成本之淨損失	合計
\$33,541,258	\$ 359,707	\$ 5,449,728	\$ 1,229,967	\$ 3,687,421	\$ 1,790,351	\$ 1,428,784	\$ 97,228	(\$ 955,791)	\$46,628,653	
特別盈餘公積轉回數	-	-	(1,229,967)	-	-	-	-	-	-	
95 年度盈餘指撥及分配：	-	-	-	-	-	-	-	-	-	
法定盈餘公積	-	-	360,708	-	(360,708)	-	-	-	-	
董事酬勞	-	-	-	-	(89,527)	-	-	-	(89,527)	
員工紅利	-	-	-	-	(296,128)	-	-	-	(296,128)	
現金股利	-	-	-	-	(2,012,475)	-	-	-	(2,012,475)	
股票股利	2,012,475	-	-	-	(2,012,475)	-	-	-	-	
96 年度淨利	-	-	-	-	11,016,987	-	-	-	11,016,987	
以前年度應付畸零現金股利轉列數	-	170	-	-	-	-	-	-	170	
轉換公司債之轉換權	-	523,481	-	-	-	-	-	-	523,481	
被投資公司增發新股本公司未接比例認購調整數	-	(3,264)	-	-	-	-	-	-	(3,264)	
被投資公司未依持股比例認購其轉投資公司增發新股調整數	-	4,461,547	-	-	-	-	-	-	4,461,547	
被投資公司持有其投資公司現金股利發放數本公司依持股比例調整數	-	2,352	-	-	-	-	-	-	2,352	
被投資公司庫藏股交易致本公司權益變動調整數	-	16,462	-	-	-	-	-	-	16,462	
被投資公司轉換公司債交易變動數本公司依持股比例調整數	-	6,303	-	-	-	-	-	-	6,303	
被投資公司沖轉未實現重估增值本公司依持股比例調整數	-	-	-	-	(201)	(386,211)	-	-	(201)	
備供出售金融資產評價調整數	-	-	-	-	-	-	-	-	-	
被投資公司金融商品之未實現損益本	-	-	-	-	-	2,970,912	-	-	2,970,912	
公司依持股比例調整數	-	-	-	-	-	65,506	-	-	65,506	
除之衍生性金融負債評價調整數	-	-	-	-	-	-	-	-	-	
長期股權投資外幣換算調整數	-	-	-	-	-	-	458,995	-	458,995	
未認列為退休金成本之淨損失調整數	-	-	-	-	-	-	-	(121,521)	(121,521)	
被投資公司未認列為退休金成本之淨損失本公司依持股比例調整數	-	-	-	-	-	-	-	(10,343)	(10,343)	
96 年 12 月 31 日餘額	\$35,553,733	\$ 5,366,758	\$ 5,810,436	\$ -	\$11,163,062	\$ 1,790,150	\$ 4,078,991	\$ 556,223	(\$ 1,087,655)	\$63,231,698



董事長：高清惠



經理人：羅智先



會計主管：殷建禮

請參閱後附財務報表附註暨資誠會計師事務所李明憲、林姿妤會計師民國九十七年四月十六日查核報告。




統一企業股份有限公司
民國 96 年 12 月 31 日

單位：新台幣仟元

	96	年	度	95	年	度
營業活動之現金流量						
本期淨利	\$	11,016,987		\$	3,607,081	
調整項目						
提列呆帳損失		7,494			38,980	
備抵呆帳沖銷數	(27,866)	((75,322)	(
存貨跌價回升利益	(605)	((5,053)	(
採權益法認列之投資收益	(8,827,384)	((1,654,499)	(
採權益法之長期股權投資現金股利		2,478,091			2,170,012	
處分長期股權投資利益	(454,787)	((205,748)	(
長期股權投資清算轉銷累積換算調整數		-		(699)	(
折舊費用		1,227,952			1,334,546	
減損迴轉利益		-		(7,265)	(
處分固定、出租、閒置及其他資產淨損失		11,099			22,354	
資產減損損失		9,175			28,000	
攤銷費用		44,170			48,565	
資產及負債科目之變動						
應收票據	(285,625)	(2,613)	(
應收帳款	(134,138)	((199,020)	(
應收帳款-關係人		240,701		(109,339)	(
其他應收款		10,148			160,553	
其他應收款-關係人		49,010			84,708	
存貨	(648,422)	((823,485)	(
預付款項	(33,676)	((47,447)	(
遞延所得稅資產-流動		126,231		(205,255)	(
遞延退休金成本		48,331			42,039	
長期應收票據及款項		-			25,183	
應付票據		741		(8,015)	(
應付帳款		139,019			67,688	
應付帳款-關係人		11,770		(100,863)	(
應付所得稅	(54,659)	(174,790)	(
應付費用		345,250			241,871	
其他應付款項		77,686		(43,294)	(
預收款項		103,076			-	
應計退休金負債	(247,296)	((38,098)	(
遞延所得稅負債-非流動	(203,869)	(147,569)	(
營業活動之淨現金流入		5,028,604			4,673,150	
投資活動之現金流量						
員工汽車專案貸款減少		4,183			2,789	
取得備供出售金融資產-非流動價款		-		(314,867)	(
取得長期股權投資-子公司價款	(2,552,811)	((2,564,158)	(
出售長期股權投資-子公司價款		-			254,606	
出售長期股權投資-非子公司現金收入數		854,784			109,770	
長期股權投資減資退回股本數		1,103,191			-	
長期股權投資清算退回股本數		7,869			250	
購置固定、出租、閒置及其他資產現金支付數	(521,200)	((1,010,754)	(
出售固定、出租、閒置及其他資產現金收入數		2,272			286,373	
存出保證金減少(增加)		260		(1,088)	(
遞延費用(增加)減少	(6,711)	(2,183)	(
投資活動之淨現金流出	(1,108,163)	((3,234,896)	(

(續次頁)



統一企業股份有限公司
現金流量表
民國97年及95年1月1日至12月31日

單位：新台幣仟元

	96 年 度	95 年 度
融資活動之現金流量		
短期借款(減少)增加	(\$ 1,725,340)	\$ 538,646
應付短期票券(減少)增加	(849,627)	799,744
應付公司債增加(減少)	4,957,868	(210,000)
長期借款減少	(3,952,764)	(124,265)
存入保證金增加(減少)	13,795	(3,905)
發放董監事酬勞	(89,527)	(50,266)
發放員工紅利	(296,128)	(241,795)
發放現金股利	(2,012,475)	(2,180,181)
融資活動之淨現金流出	(3,954,198)	(1,472,022)
本期現金及約當現金減少	(33,757)	(33,768)
期初現金及約當現金餘額	141,859	175,627
期末現金及約當現金餘額	\$ 108,102	\$ 141,859
現金流量資訊之補充揭露		
1. 本期支付利息(不含資本化利息)	\$ 965,182	\$ 562,191
2. 本期支付所得稅	\$ 136,832	\$ 15,090
3. 本期取得日子公司其資產與負債之公平價值表列如下： 統一華股份有限公司		
現金	\$ -	\$ 500,000
取得統一華股份有限公司之總價款 (依公平價值按持股比例 30%計算)	\$ -	\$ 150,000
減：統一華股份有限公司之現金餘額 (依公平價值按持股比例 30%計算)	-	(150,000)
取得統一華股份有限公司之現金 (依公平價值按持股比例 30%計算)	\$ -	\$ -
僅有部份現金收付之投資及融資活動		
1. 出售長期股權投資-非子公司價款	\$ 863,381	(\$ 109,770)
減：期末其他應收款	(8,597)	-
出售長期股權投資-非子公司價現金收入數	\$ 854,784	(\$ 109,770)
2. 購置固定、出租、閒置及其他資產	\$ 435,281	\$ 962,603
加：期初其他應付款項	116,594	147,921
期初應付租賃款	132,000	148,824
減：期末其他應付款項	(49,260)	(116,594)
期末應付租賃款	(113,415)	(132,000)
購置固定、出租、閒置及其他資產現金支付數	\$ 521,200	\$ 1,010,754
3. 出售固定、出租、閒置及其他資產	\$ 2,272	\$ 265,416
加：期初其他應收款-關係人	-	20,957
出售固定、出租、閒置及其他資產現金收入數	\$ 2,272	\$ 286,373
不影響現金流量之投資及融資活動		
1. 以前年度應付時零現金股利轉列資本公積	\$ 170	\$ 37
2. 轉換公司債之轉換權	\$ 523,481	\$ -

請參閱後附財務報表附註暨資誠會計師事務所
李明憲、林姿好會計師民國九十七年四月十六日查核報告。

董事長：高清愿



經理人：羅智先



會計主管：殷建禮





統一企業股份有限公司
財務報表附註
民國 96 年及 95 年 1 月 1 日至 12 月 31 日

單位：新台幣仟元
(除特別註明者外)

一、公司沿革

- (一)本公司係依據公司法及其他有關法令之規定，於民國 56 年 8 月奉准創立。設立資本額為 \$32,000，經多次增資及註銷庫藏股票後，截至民國 96 年 12 月 31 日止，額定資本總額為 \$48,000,000，實收資本額則為 \$35,553,733，分為 3,555,373 仟股，每股金額新台幣 10 元。主要經營項目為各種飲料、食品、飼料、麵粉等之製造、加工及買賣業務。
- (二)截至民國 96 年 12 月 31 日止，本公司員工人數為 4,905 人。
- (三)本公司股票自民國 76 年 12 月起在臺灣證券交易所上市買賣。

二、重要會計政策之彙總說明

本財務報表係依照「證券發行人財務報告編製準則」、「商業會計法」、「商業會計處理準則」及中華民國一般公認會計原則編製。重要會計政策彙總說明如下：

(一)外幣交易

1. 本公司會計記錄係以新台幣為記帳單位，外幣交易事項係按交易發生日之即期匯率換算成新台幣入帳，其與實際收付時之兌換差異，列為當期損益。
2. 期末就外幣貨幣性資產或負債餘額，按資產負債表日之即期匯率評價調整，因調整而產生之兌換差額列為當期損益；惟與國外營運機構間具有長期投資性質之外幣墊款所產生之兌換差額則列為股東權益調整項目。
3. 期末就外幣非貨幣性資產或負債餘額，屬依公平價值衡量且變動列入損益者，按資產負債表日之即期匯率評價調整，因調整而產生之兌換差額列為當期損益；屬依公平價值衡量且變動列入股東權益調整項目者，按資產負債表日之即期匯率評價調整，因調整而產生之兌換差額，列為股東權益調整項目；屬非依公平價值衡量者，則按交易日之歷史匯率衡量。

(二)資產負債區分流動及非流動之分類標準

1. 資產符合下列條件之一者，列為流動資產；資產不屬於流動資產者為非流動資產：
 - (1) 因營業所產生之資產，預期將於正常營業週期中變現、消耗或意圖出售者。
 - (2) 主要為交易目的而持有者。
 - (3) 預期於資產負債表日後 12 個月內將變現者。

(4)現金或約當現金，但於資產負債表日後逾 12 個月用以交換、清償負債或受有其他限制者除外。

2. 負債符合下列條件之一者，列為流動負債；負債不屬於流動負債者為非流動負債：

(1)因營業而發生之債務，預期將於正常營業週期中清償者。

(2)主要為交易目的而發生者。

(3)須於資產負債表日後 12 個月內清償者。

(4)不能無條件延期至資產負債表日後逾 12 個月清償之負債。

(三)備供出售金融資產

1. 屬權益性質之投資係採交易日會計；屬債務性質之投資係採交割日會計，於原始認列時，將金融商品以公平價值衡量，並加計取得之交易成本。

2. 備供出售金融資產係以公平價值評價，且其價值變動列為股東權益調整項目，累積之利益或損失於金融資產除列時，列入當期損益。上市/上櫃股票、封閉型基金及存託憑證係以資產負債表日公開市場之收盤價為公平價值。開放型基金係以資產負債表日該基金淨資產價值為公平價值。

3. 若有減損之客觀證據，則認列減損損失。若後續期間減損金額減少，屬權益商品之減損減少金額，認列為股東權益調整項目；屬債務商品之減損減少金額，若明顯與認列減損後發生之事件有關，則予以迴轉並認列為當期損益。

(四)以成本衡量之金融資產與負債

1. 係採交易日會計，於原始認列時，將金融商品以公平價值衡量，並加計取得或發行之交易成本。

2. 以成本衡量之金融資產若有減損之客觀證據，則認列減損損失，此減損金額不予迴轉。

(五)避險之衍生性金融商品

符合適用避險會計之所有條件時，依據不同之避險關係以互抵方式認列避險工具及被避險項目之公平價值變動所產生之損益影響數，其會計處理方式如下：

現金流量避險：避險工具損益認列為股東權益調整項目。有關預期交易說明如下：

1. 若被避險之預期交易將導致認列金融資產或金融負債，則將原列為股東權益調整項目之損益，於所認列資產或負債影響損益之期間內，重分類為當期損益，並於被避險之預期交易影響淨損益時，將前述直接認列為

股東權益調整項目之損益轉列為當期損益。

2. 若被避險之預期交易將導致認列非金融資產或非金融負債，則原列為股東權益調整項目之損益，於該資產或負債影響損益之期間轉列為當期損益，並一致採用。

(六) 備抵呆帳

依據過去實際發生呆帳之經驗，衡量資產負債表日應收票據及應收帳款等各項債權之帳齡情形及其收回可能性，予以評估提列。

(七) 存貨

採永續盤存制，以取得成本為入帳基礎，成本之計算除畜殖品係以成本減備抵身價攤銷後之餘額為評價基礎，備抵身價攤銷依實際育種及生產期間平均分攤外，餘採加權平均法。期末存貨除就呆滯及過時部份提列備抵呆滯損失外，採總額比較法之成本與市價孰低評價，比較成本與市價孰低時，原料、在途原料及物料以重置成本為市價，商品、在製品、在養畜殖品、製成品、畜殖品及副產品則以重置成本、淨變現價值及淨變現價值減正常利潤，取其中間者為市價。若成本高於市價時，則提列跌價損失，列入當期營業外費用及損失；市價回升時，則於貸方餘額範圍內沖減評價科目。

(八) 採權益法之長期股權投資

1. 以取得成本為入帳基礎，成本之計算採加權平均法。持有被投資公司有表決權之股份比例達 20% 以上或具有重大影響力者，採權益法評價。民國 95 年度(含)起，投資成本與股權淨值之差額，如屬投資成本超過所取得可辨認淨資產公平價值，將超過部分列為商譽，並於每年定期執行減損測試，以前年度攤銷者，不再追溯調整；若所取得可辨認淨資產公平價值超過投資成本，則差額就非流動資產分別將其公平價值等比例減少之，若減少至零仍有差額時，則為負商譽，將該差額列為非常利益，惟民國 94 年 12 月 31 日前產生之負商譽仍繼續攤銷。
2. 持有被投資公司有表決權之股份比例超過 50% 或具有控制能力者，採權益法評價並於半年度及年度編製合併報表時，均應納入合併報表編製範疇。
3. 自民國 94 年 1 月 1 日起，對於採權益法評價之被投資公司，若具有重大影響力但未達控制能力者，其投資損失之認列以使對該被投資公司投資及墊款之帳面餘額降低至零為限，除非本公司對該被投資公司有背書保證或意圖繼續支持該被投資公司，則按持股比例繼續認列投資損失。若對投資公司已具控制能力者，除被投資公司之其他股東有義務並能夠提出額外資金承擔其損失者外，以全額吸收超過被投資公司股東原有權

益之損失金額，若該被投資公司日後獲利，則該利益宜先歸屬本公司，直至原多承擔之損失完全回復為止。

4. 採權益法評價之國外長期股權投資，被投資公司財務報表轉換所產生之「累積換算調整數」，本公司依持股比例認列之，並作為本公司股東權益之調整項目。

(九) 固定資產、出租資產、閒置資產及其他資產

1. 以取得成本或取得成本加重估增值為入帳基礎。購置或建造資產達到可使用狀態前為該項資產所支出款項而負擔之利息則予以資本化。凡支出生效及於以後各期之重大更新、改良及大修支出作為資本支出，列入資產；經常性修理及維護支出則列為當期費用。
2. 折舊係依估計經濟耐用年限採平均法提列。到期已折足而尚在使用之固定資產、出租資產、閒置資產及其他資產，則依估計尚可繼續使用之耐用年限繼續提列折舊。固定資產、出租資產、閒置資產及其他資產之耐用年數除機器設備為2年至19年外，其餘為2年至55年，倉儲設備則於實際破損時轉列為當期費用。
3. 固定資產、出租資產、閒置資產及其他資產處分時，其成本與累計折舊分別自各相關科目沖銷，處分損益則列為當期之營業外收支。
4. 已停止生產之固定資產，按其淨變現價值或帳面價值較低者，轉列其他資產，差額則列為當期損失，當期提列之折舊費用則列為營業外費用及損失。

(十) 遞延費用

1. 承租乳品、果汁鋁箔包、乳品利樂王包裝機所支付租金，該包裝機可無限期使用，基本租金按機器設備之耐用年限分8~12年平均攤銷，另按季及按生產量支付之包裝機租金則列為當年度費用。
2. 公司債發行費用依發行期間攤提為當年度費用。公司債於到期日前交換或贖回者，公司債發行費用則依比例沖轉費用。
3. 其他遞延費用則按原發生數分2年至10年平均攤提之。

(十一) 非金融資產減損

1. 當環境變更或某事件發生而顯示本公司所擁有之資產其可回收金額低於其帳面價值時，則認列減損損失。可回收金額係指一項資產之淨公平價值或其使用價值，兩者較高者。淨公平價值係指一項資產在公平交易之情況下可收到之淨處分金額，而使用價值係指將一項資產在未來可使用年限內可產生之預計現金流量予以折現計算。
2. 當以前年度認列資產減損之情況不再存在時，則可在以前年度提列損失金額之範圍內予以迴轉。已認列之商譽減損損失不予迴轉。

(十二) 應付公司債

1. 民國 95 年 1 月 1 日後發行嵌入具轉換權之應付公司債，於原始認列時將發行價格依發行條件區分為金融資產、金融負債或股東權益（資本公積－認股權），其處理如下：
 - (1) 應付公司債之溢價與折價為應付公司債之評價科目，列為應付公司債之加項或減項，於債券流通期間採利息法攤銷，作為利息費用之調整項目。
 - (2) 嵌入本公司發行應付公司債之轉換權，符合權益定義者，帳列「資本公積－認股權」項下。當於持有人要求轉換時，先調整就帳列負債組成要素（包括公司債及分別認列之嵌入式衍生性商品）於轉換當時依當日應有之帳面價值予以評價認列當期損益，再以前述依負債組成要素帳面價值加計與認股權之帳面價值作為發行普通股之入帳基礎。
 - (3) 發行可轉換公司債之發行成本，按原始認列金額比例分攤至各負債及權益組成要素。
2. 期前清償所支付之金額與清償日帳面價值之差額，如金額重大，於當期認列非常損益。

(十三) 員工退休金

退休金辦法屬確定給付退休辦法者，係依據精算結果認列淨退休金成本，淨退休金成本包括當期服務成本、利息成本、退休基金資產之預期報酬及未認列過渡性淨資產（淨給付義務）、退休金損益與前期服務成本之攤銷數。退休金辦法屬確定提撥退休辦法者，則依權責發生基礎將應提撥之退休基金數額認列為當期之退休金成本。

(十四) 所得稅

1. 依財務會計準則公報第 22 號「所得稅之會計處理準則」之規定，對所得稅之計算作跨期間與同期間之所得稅分攤。將暫時性差異、虧損扣抵及所得稅抵減所產生之所得稅影響數認列為遞延所得稅資產或負債，同時將遞延所得稅資產或負債依據其所屬資產負債科目性質或預期實現期間之長短，劃分為流動或非流動項目估列入帳，並評估其遞延所得稅資產之可實現性，設置備抵評價科目，以淨額帳列於資產負債表。以前年度溢、低估之所得稅，列為當年度所得稅費用之調整項目。
2. 所得稅抵減則依財務會計準則公報第 12 號「所得稅抵減之會計處理準則」之規定處理，因購置設備或技術、研究發展、人才培訓及股權投資等所產生之所得稅抵減採當期認列法處理。

3. 本公司自民國 87 年「兩稅合一制度」實施後，未分配盈餘加徵 10% 之營利事業所得稅部份，列為股東會決議年度之所得稅費用。
4. 自民國 95 年 1 月 1 日起施行「所得基本稅額條例」，依前開條例規定計算之一般所得稅額高於或等於基本稅額者，則當年度應繳納之所得稅，應按所得稅法及其他相關法令規定計算認定之；反之，一般所得稅額低於基本稅額者，其應繳納之所得稅，除按所得稅法及其他相關法律計算認定外，應另就基本稅額與一般所得稅額之差額認定之。前開差額，不得以其他法律規定之投資抵減稅額減除之。

(十五) 會計估計

本公司於編製財務報表時，業已依照一般公認會計原則之規定，對財務報表所列金額及或有事項，作必要之衡量、評估與揭露，其中包括若干假設及估計之採用，惟該等假設及估計與實際結果可能存有差異。

(十六) 收入、成本及費用

收入於獲利過程大部份已完成，且已實現或可實現時認列。相關成本配合收入於發生時承認。費用則依權責發生制於發生時認列為當期費用。

(十七) 交割日會計

採用交割日會計時，對於交易日及交割日間公平價值之變動，屬以成本或攤銷後成本衡量者，不予認列；屬以公平價值衡量且公平價值變動認列為損益者，認列為當期損益；屬備供出售者，則認列為股東權益調整項目。

三、會計變動之理由及其影響

(一) 商譽停止攤銷

本公司自民國 95 年 1 月 1 日起，採用新發布財務會計準則公報第 1 號、第 5 號、第 7 號、第 25 號及第 35 號有關商譽停止攤銷之會計處理。因此項會計原則變動使民國 95 年度之淨利增加 \$1,020,210，基本每股盈餘增加新台幣 0.30 元。

(二) 金融商品

本公司自民國 95 年 1 月 1 日起，採用新發布財務會計準則公報第 34 號及第 36 號有關金融商品之會計處理。因此項會計原則變動於民國 95 年 12 月 31 日認列之股東權益其他調整項目貸餘計 \$1,514,189，惟對民國 95 年度之淨利及每股盈餘則無重大影響。

四、重要會計科目之說明

(一)現金及約當現金

	96年12月31日	95年12月31日
庫存現金	\$ 1,398	\$ 1,344
支票存款	30,617	31,671
活期存款	76,087	108,844
	<u>\$ 108,102</u>	<u>\$ 141,859</u>

(二)應收票據淨額

	96年12月31日	95年12月31日
應收票據	\$ 1,100,665	\$ 815,040
減：備抵呆帳	(89,894)	(99,290)
	<u>\$ 1,010,771</u>	<u>\$ 715,750</u>

(三)應收帳款淨額

	96年12月31日	95年12月31日
應收帳款	\$ 1,225,661	\$ 1,091,523
減：備抵呆帳	(68,856)	(79,832)
	<u>\$ 1,156,805</u>	<u>\$ 1,011,691</u>

(四)存 貨

	96年12月31日	95年12月31日
商 品	\$ 280,118	\$ 256,796
原 料	1,342,688	1,127,278
在途原料	1,359,317	1,008,679
物 料	74,312	95,379
在 製 品	334,787	262,947
在養畜殖品	31,448	23,569
製 成 品	650,896	649,382
畜 殖 品	16,025	18,685
減：畜殖品備抵身價攤銷	(11,096)	(12,230)
副 產 品	1,103	691
	4,079,598	3,431,176
減：備抵跌價及呆滯損失	(692)	(1,297)
	<u>\$ 4,078,906</u>	<u>\$ 3,429,879</u>

(五) 備供出售金融資產

	96年12月31日		95年12月31日	
	帳面金額	持股比率	帳面金額	持股比率
非流動項目：				
上市櫃公司股票：				
德記洋行(股)公司	\$ 314,866	19.50%	\$ 314,866	19.50%
太子建設開發(股)公司	747,878	10.45%	747,878	10.45%
	1,062,744		1,062,744	
備供出售金融資產評 價調整	866,700		1,252,911	
	<u>\$ 1,929,444</u>		<u>\$ 2,315,655</u>	

(六) 以成本衡量之金融資產

	96年12月31日		95年12月31日	
	帳面金額	持股比率	帳面金額	持股比率
非流動項目：				
非上市櫃公司股票：				
萬通票券金融(股)公司	\$ 691,085	14.46%	\$ 691,085	14.46%
萊爾富國際(股)公司	97,490	7.41%	97,490	7.41%
坤基創業投資(股)公司	100,000	6.67%	100,000	6.67%
開發國際投資(股)公司	250,000	2.48%	250,000	2.48%
高雄捷運(股)公司	203,714	2.00%	203,714	2.00%
其他(零星未超過5%)	165,096	0.13%~	190,073	1.11%~
		14.29%		14.29%
	1,507,385		1,532,362	
減：累計減損	(29,874)		(28,000)	
	<u>\$ 1,477,511</u>		<u>\$ 1,504,362</u>	

1. 本公司持有之標的因無活絡市場公開報價且公平價值無法可靠衡量，故以成本衡量。
2. 民國96年度本公司之被投資公司－漢通創業投資(股)公司辦理減資退還股本，故本公司依減資比例沖減投資成本\$12,533。
3. 民國96年度及95年度本公司之被投資公司－台翔航太工業(股)公司及光泉食品(股)公司與中華職棒事業(股)公司由於股權淨值發生減損，經評估恢復之希望甚小，故予以分別認列減損損失\$1,874及\$28,000(表列「減損損失」)。
4. 累計減損請詳附註四(十二)、資產減損。

(七)採權益法之長期股權投資

1.採權益法之長期股權投資借餘明細如下：

被投資公司名稱	96年12月31日		95年12月31日	
	帳面金額	持 股 比率(%)	帳面金額	持 股 比率(%)
Cayman President Holdings Ltd.	\$ 12,509,295	100.00	\$ 2,105,519	100.00
凱南投資(股)公司	3,024,798	"	3,508,762	"
President International Trade & Investment Corp.	2,732,169	"	2,516,288	"
凱友投資(股)公司	1,200,211	"	1,314,169	"
統一國際開發(股)公司	12,562,845	62.50	8,335,216	62.50
統樂開發事業(股)公司	1,118,278	61.80	1,127,632	61.80
統一實業(股)公司	8,143,070	45.55	7,795,280	45.55
統一超商(股)公司	6,324,023	45.40	5,977,200	45.24
統正開發(股)公司	3,278,777	40.50	3,644,046	40.50
光泉牧場(股)公司	1,199,651	31.25	1,152,774	31.25
統一綜合證券(股)公司	5,228,103	26.56	4,870,303	26.56
家福(股)公司	1,918,857	20.50	1,654,520	20.50
其他(零星未超過2%)(註)	7,274,220	12.67~	7,282,010	10.10~
		100.00		100.00
	66,514,297		51,283,719	
減：累計減損	(51,641)		-	
	<u>\$ 66,462,656</u>		<u>\$ 51,283,719</u>	

(註)本公司對台灣神隆(股)公司等持股雖未達20%以上，但因對該等公司具有重大影響力，故採權益法評價。

2.採權益法之長期股權投資貸餘(表列「其他負債—其他」)明細如下：

被投資公司名稱	96年12月31日		95年12月31日	
	帳面金額	持 股 比率(%)	帳面金額	持 股 比率(%)
統一夢公園生活事業(股)公司	\$ 19,292	100.00	\$ 1,480	100.00
統合開發(股)公司	-	-	97,424	70.24
	19,292		98,904	
加：累計減損	-		51,641	
	<u>\$ 19,292</u>		<u>\$ 150,545</u>	

3. 民國 96 年度及 95 年度採權益法之長期股權投資所認列之投資收益分別為 \$8,827,384 及 \$1,654,499。
4. 本公司自民國 95 年 1 月 1 日起，採用新發布財務會計準則公報第 1 號、第 5 號、第 7 號、第 25 號及第 35 號有關商譽停止攤銷之會計處理。因此項會計原則變動使民國 95 年度採權益法認列之投資收益增加 \$1,020,210。
5. 民國 96 年度本公司之被投資公司—Cayman President Holdings Ltd. 及統仁藥品(股)公司辦理減資退還股本，故本公司依減資比例沖減投資成本 \$1,087,193 及 \$3,465。
6. 本公司之被投資公司—安源資訊(股)公司於民國 96 年 4 月 9 日經該公司股東會決議通過將無線區域網路業務部門分割予安源通訊(股)公司，並由安源通訊(股)公司發行新股(34,930 仟股)予安源資訊(股)公司股東，由安源資訊(股)公司之原有股東依其持股比率取得，而安源資訊(股)公司依法辦理減資暨股份消除，分割及減資基準日為民國 96 年 7 月 1 日。本公司於分割及減資基準日，依持股比率取得安源通訊(股)公司普通股 9,875 仟股，減少安源資訊(股)公司普通股 9,875 仟股。
7. 民國 96 年度及 95 年度，本公司依財務會計準則公報第 5 號「採權益法之長期股權投資會計處理準則」之規定按持股比例認列被投資公司金融商品之未實現損益分別為 \$2,970,912 及 \$392,835。
8. 累計減損請詳附註四(十二)、資產減損。

(八) 固定資產

1. 截至民國 96 年及 95 年 12 月 31 日止，本公司各項固定資產之重估增值及累計折舊明細如下：

資產名稱	96 年 12 月 31 日		95 年 12 月 31 日	
	重估增值	累計折舊	重估增值	累計折舊
土地	\$ 2,664,519	\$ -	\$ 2,744,574	\$ -
房屋及建築	127,778	1,838,486	127,778	1,734,319
機器設備	37,929	6,611,446	40,503	6,260,920
水電設備	6,675	387,826	6,809	355,823
運輸設備	858	92,474	1,178	94,284
辦公設備	289	699,479	289	675,733
租賃資產	-	165,693	-	149,784
租賃改良	-	105,549	-	99,170
其他設備	23,615	2,995,758	24,657	2,766,794
	<u>\$ 2,861,663</u>	<u>\$ 12,896,711</u>	<u>\$ 2,945,788</u>	<u>\$ 12,136,827</u>

2. 本公司歷年來曾依照土地法、平均地權條例及其他有關法令之規定，分

別於民國 64 年、68 年、70 年、72 年、79 年、84 年及 94 年辦理資產重估價，重估增值總額減除重估時估列之土地增值稅準備轉列未實現重估增值(包括固定資產、出租資產及閒置資產)之金額為\$2,521,590。截至民國 96 年及 95 年 12 月 31 日止，上述未實現重估增值(商業會計法修訂前表列「資本公積－資產重估增值」)經歷年提撥資本公積辦理增資及土地增值稅率調降減徵轉列未實現重估增值後，其餘額均為\$1,511,316。另，被投資公司依上述規定轉列之未實現重估增值，本公司依財務會計準則公報第 5 號「採權益法之長期股權投資會計處理準則」之規定按持股比例認列。截至民國 96 年及 95 年 12 月 31 日止，其所認列之未實現重估增值餘額分別為\$278,834 及\$279,035。

3. 本公司歷年來辦理土地重估所提列、出售及上述轉銷所沖轉之土地增值稅準備餘額，截至民國 96 年及 95 年 12 月 31 日止均為\$815,803。
4. 民國 96 年度及 95 年度固定資產利息資本化前之利息總額、利息資本化金額及利息資本化利率分別為\$615,589、\$3,327、2.19%及\$573,790、\$3,805、2.04%。
5. 截至民國 96 年及 95 年 12 月 31 日止，本公司部份土地金額分別為\$65,702 及\$65,343(表列「其他資產－其他」)，係購買供擴建廠房之用，因目前仍屬農業用地，尚未完成地目變更，故以自耕農名義辦理登記，惟本公司已辦妥產權抵押設定手續。

6. 租賃資產

租賃資產有關內容摘要彙總說明如下：

(1) 租約內容概述

本公司資本租賃資產於租賃期間屆滿時，可享有租賃物之所有權。

租金給付方式及租賃資產明細如下：

資 產 種 類	依隱含利率 折算之現值	期 間
房屋及建築、水電設備及其他設備	\$ 240,000	民國86.8~101.7，每月一期，計180期

(2) 截至民國96年12月31日止，本項資本租賃未來應支付租金總額及其現值，依支付期間區分如下：

	<u>應 付</u>	<u>租 金</u>
	<u>現 值</u>	<u>總 額</u>
民國97年1月1日至97年12月31日	\$ 20,532	\$ 30,949
民國98年1月1日至98年12月31日	22,681	30,949
民國99年1月1日至99年12月31日	25,056	30,949
民國100年1月1日至100年12月31日	27,680	30,949
民國101年1月1日至101年7月31日	<u>17,466</u>	<u>18,053</u>
	113,415	<u>\$ 141,849</u>
減：一年以內到期之應付租賃款	(<u>20,532</u>)	
應付租賃款-非流動	<u>\$ 92,883</u>	

(以下空白)

(十) 閒置資產

資產名稱	96年		12月		31日		帳面價值
	原	重估	本	計	原	折	
成	始	增	合	重	始	合	計
土地	\$ 115,632	\$ 566	\$ 116,198	\$ -	\$ -	\$ -	\$ 116,198
房屋及建築	47,234	4,373	51,607	(42,533)	(4,356)	(46,889)	4,718
機器設備	196,187	-	196,187	(124,013)	-	(124,013)	72,174
水電設備	1,950	-	1,950	(1,546)	-	(1,546)	404
辦公設備	1,604	-	1,604	(1,383)	-	(1,383)	221
其他設備	21,443	978	22,421	(17,925)	(978)	(18,903)	3,518
	<u>\$ 384,050</u>	<u>\$ 5,917</u>	<u>\$ 389,967</u>	<u>(\$ 187,400)</u>	<u>(\$ 5,334)</u>	<u>(\$ 192,734)</u>	<u>197,233</u>
減：累計減損							(10,617)
							<u>\$ 186,616</u>

資產名稱	95年		12月		31日		帳面價值
	原	重估	本	計	原	折	
成	始	增	合	重	始	合	計
土地	\$ 115,040	\$ 566	\$ 115,606	\$ -	\$ -	\$ -	\$ 115,606
房屋及建築	55,661	6,847	62,508	(51,781)	(6,828)	(58,609)	3,899
機器設備	23,660	-	23,660	(19,981)	-	(19,981)	3,679
辦公設備	3,082	-	3,082	(2,919)	-	(2,919)	163
其他設備	13,224	978	14,202	(12,162)	(978)	(13,140)	1,062
	<u>\$ 210,667</u>	<u>\$ 8,391</u>	<u>\$ 219,058</u>	<u>(\$ 86,843)</u>	<u>(\$ 7,806)</u>	<u>(\$ 94,649)</u>	<u>124,409</u>
減：累計減損							(3,316)
							<u>\$ 121,093</u>

1. 本公司歷年來曾依照土地法、平均地權條例及其他有關法令之規定辦理資產重估，請詳附註四(八)、固定資產。
2. 累計減損請詳附註四(十二)、資產減損。

(十一) 遞延費用

	96 年 度	95 年 度
期初餘額	\$ 91,979	\$ 142,727
本期增加額	6,711	12,351
本期減少額	-	(14,534)
本期攤銷額	(44,170)	(48,565)
期末餘額	\$ 54,520	\$ 91,979

1. 上列遞延費用中之包裝機租賃，除非中途解約否則可無限期租用，其基本租金按該機器耐用年限分 8~12 年平均攤銷，另按季及按生產量所支付之租金則列為當期費用。

2. 民國 95 年度減少數係填充機台等租賃退回。

(十二) 資產減損

截至民國 96 年及 95 年 12 月 31 日止，經認列及迴轉後之累計減損損失分別為 \$92,132 及 \$82,957，明細如下：

項 目	96 年 度	
	列於損益表部份	列於股東權益部份
帳列減損損失：		
以成本衡量之金融資產—非流動(註)	\$ 29,874	\$ -
採權益法之長期股權投資淨值差異減損數	51,641	-
閒置資產(註)	10,617	-
	<u>\$ 92,132</u>	<u>\$ -</u>
項 目	95 年 度	
	列於損益表部份	列於股東權益部份
帳列減損損失：		
以成本衡量之金融資產—非流動(註)	\$ 28,000	\$ -
採權益法之長期股權投資淨值差異減損數	51,641	-
閒置資產(註)	3,316	-
	<u>\$ 82,957</u>	<u>\$ -</u>

上述減損損失按部門別予以揭露如下：

部	門	96 年 度	
		列於損益表部份	列於股東權益部份
全公司		\$ 83,059	\$ -
食品部門		8,263	-
食糧部門		810	-
		<u>\$ 92,132</u>	<u>\$ -</u>

部	門	95 年 度	
		列於損益表部份	列於股東權益部份
全公司		\$ 81,551	\$ -
食品部門		596	-
食糧部門		810	-
		<u>\$ 82,957</u>	<u>\$ -</u>

(註)民國96年度及95年度以成本衡量之金融資產－非流動分別認列減損損失\$1,874及\$28,000，以及部份閒置資產已提列、處分或轉列固定資產，故分別認列減損損失\$7,301及迴轉利益\$7,265。

(十三)短期借款

	96年12月31日	95年12月31日	抵押或擔保
無擔保銀行借款	<u>\$ 351,408</u>	<u>\$ 2,076,748</u>	無
利率區間	<u>2.37%~5.50%</u>	<u>1.75%~6.11%</u>	

(十四)應付短期票券

	96年12月31日	95年12月31日	抵押或擔保
應付商業本票	\$ 300,000	\$ 1,150,000	無
減：未攤銷折價	(<u>96</u>)	(<u>469</u>)	
	<u>\$ 299,904</u>	<u>\$ 1,149,531</u>	
發行利率	<u>2.50%</u>	<u>1.79%~1.81%</u>	

上列應付商業本票係由中華票券金融(股)公司等金融機構擔保發行。

(十五)應付公司債

	96年12月31日	95年12月31日	抵押或擔保
91年第一次有擔保公司債	\$ 1,500,000	\$ 1,650,000	無
92年第一次有擔保公司債	1,300,000	1,300,000	"
92年第二次有擔保公司債	300,000	300,000	"
92年第三次有擔保公司債	580,000	640,000	"
93年第一次有擔保公司債	3,500,000	3,500,000	"
	<u>7,180,000</u>	<u>7,390,000</u>	
96年第一次無擔保轉換公司債	5,000,000	-	"
減：應付公司債折價	(355,613)	-	
	<u>4,644,387</u>	<u>-</u>	
	11,824,387	7,390,000	
減：一年內到期部份	(3,680,000)	(210,000)	
	<u>\$ 8,144,387</u>	<u>\$ 7,180,000</u>	

1. 本公司於民國 92 年 1 月以面額發行 91 年第一次有擔保公司債 \$1,800,000，其主要發行條款如下：
 - (1)發行總額：\$1,800,000，其中 A 券\$500,000，B 券\$300,000，C 券\$200,000，D 券及 E 券均為\$400,000。
 - (2)發行價格：按票面發行，每張\$1,000。
 - (3)票面利率：本公司債分為 A、B、C、D 及 E 五種券；其中 A 券、B 券及 D 券票面利率均為年利率 3.95%減去浮動利率，C 券及 E 券票面利率均為 3.951%減去浮動利率。
 - (4)付息方式：自發行日起依票面利率每半年單利計付息一次。
 - (5)還本方式：A 券自發行日起屆滿三年、四年、五年各還本 30%、30%、40%，B 券、C 券、D 券及 E 券自發行日起屆滿五年到期一次還本。
 - (6)發行期限：5 年(自民國 92 年 1 月 28 日起至民國 97 年 1 月 28 日止)。
 - (7)保證銀行：A 券為兆豐國際商業銀行(於民國 95 年 8 月中中國國際商業銀行與交通銀行合併並更名為兆豐國際商業銀行)，B 券及 C 券為彰化商業銀行，D 券及 E 券為台灣銀行。
2. 本公司於民國 92 年 9 月以面額發行 92 年第一次有擔保公司債 \$1,300,000，其主要發行條款如下：
 - (1)發行總額：\$1,300,000，其中 A 券、B 券及 C 券均為\$300,000，D 券及 E 券均為\$200,000。
 - (2)發行價格：按票面發行，每張\$10,000。
 - (3)票面利率：本公司債分為 A、B、C、D 及 E 五種券；若浮動利率小於或等於 0.75%，則票面利率為浮動利率；若浮動利率大於 0.75%，小於或等於 2.50%，則票面利率為 2.69%；若浮動利率大

於 2.50%，則票面利率為 4.00%減浮動利率。

(4)付息方式：自發行日起依票面利率每半年單利計息一次，每年付息一次。

(5)還本方式：自發行日起屆滿五年到期一次還本。

(6)發行期限：5年(自民國 92 年 9 月 22~26 日起至民國 97 年 9 月 22~26 日止)。

(7)保證銀行：彰化商業銀行、台灣銀行及台灣土地銀行。

3. 本公司於民國 92 年 9 月以面額發行 92 年第二次有擔保公司債 \$300,000，其主要發行條款如下：

(1)發行總額：\$300,000。

(2)發行價格：按票面發行，每張\$10,000。

(3)票面利率：第一年為固定利率 3.00%，第二年至第五年，若浮動利率小於 1.25%，則票面利率為浮動利率加 0.70%；若浮動利率大於等於 1.25%，則票面利率為 4.20%減浮動利率。

(4)付息方式：自發行日起每 3 個月單利計息一次，每年付息一次。

(5)還本方式：自發行日起屆滿五年到期一次還本。

(6)發行期限：5年(自民國 92 年 9 月 29 日起至民國 97 年 9 月 29 日止)。

(7)保證銀行：華南商業銀行。

4. 本公司於民國 92 年 12 月以面額發行 92 年第三次有擔保公司債 \$700,000，其主要發行條款如下：

(1)發行總額：\$700,000，其中 A 券\$300,000，B 券及 C 券均為 \$200,000。

(2)發行價格：按票面發行，每張\$10,000。

(3)票面利率：本公司債分為 A、B 及 C 三種券，其利率如下：

券別	票面利率
----	------

A 券 若 $6M \text{ LIBOR} < 1.20\%$ ，則票面利率為 $6M \text{ LIBOR}$ ；若 $1.20\% \leq 6M \text{ LIBOR} \leq 2.00\%$ ，則票面利率為 3.50%；若 $6M \text{ LIBOR} > 2.00\%$ ，則票面利率為 $(5.00\% - 6M \text{ LIBOR})$ ，票面利率下限為 0。

B 券 若 $6M \text{ LIBOR} < 1.20\%$ ，則票面利率為 $6M \text{ LIBOR} + 0.0001\%$ ；若 $1.20\% \leq 6M \text{ LIBOR} \leq 2.00\%$ ，則票面利率為 3.50%；若 $6M \text{ LIBOR} > 2.00\%$ ，則票面利率為 $(5.00\% - 6M \text{ LIBOR})$ ，票面利率下限為 0。

C 券 若 $6M \text{ LIBOR} < 1.05\%$ ，則票面利率為 $6M \text{ LIBOR}$ ；若 $1.05\% \leq 6M \text{ LIBOR} \leq 2.00\%$ ，則票面利率為 3.25%；若 $6M \text{ LIBOR} > 2.00\%$ ，則票面利率為 $(4.00\% - 6M \text{ LIBOR})$ ，票面利率下限為 0。

(4)付息方式：自發行日起依票面利率每半年單利計付息一次。

(5)還本方式：A 券及 B 券自發行日起屆滿五年到期一次還本，C 券自發行日起屆滿三年、四年、五年各還本 30%、30%、40%。

(6)發行期限：5年(自民國 92 年 12 月 24 日起至民國 97 年 12 月 24

- 日止)。
- (7)保證銀行：A 券及 B 券為台北富邦銀行，C 券為兆豐國際商業銀行（於民國 95 年 8 月中國國際商業銀行與交通銀行合併並更名為兆豐國際商業銀行）。
5. 本公司於民國 93 年 9 月以面額發行 93 年第一次有擔保公司債 \$3,500,000，其主要發行條款如下：
- (1)發行總額：\$3,500,000，其中 A 券、B 券、C 券、D 券、E 券、F 券及 G 券均為 \$500,000。
- (2)發行價格：按票面發行，每張 \$10,000。
- (3)票面利率：本公司債分為 A、B、C、D、E、F 及 G 七種券；A 券、B 券及 C 券均為固定利率 2.14%；D 券、E 券票面利率為 $3X(5 \text{ Year TWD IRS}-2 \text{ Year TWD IRS})+0.92\%$ ，票面利率最低為 0%；F 券、G 券若 $(5 \text{ Year TWD IRS}-2 \text{ Year TWD IRS}) \leq 1.15\%$ ，則票面利率為 $3X(5 \text{ Year TWD IRS}-2 \text{ Year TWD IRS})+1.1\%$ ，惟票面利率最低不得低於 0%，若 $(5 \text{ Year TWD IRS}-2 \text{ Year TWD IRS}) > 1.15\%$ ，則票面利率為 2.1%。
- (4)付息方式：A、B、C 券自發行日起每半年依票面利率單利計息、每半年付息一次；D、E、F、G 券自發行日起每屆滿三個月依票面利率採實際天數單利計息(actual/365 fixed)，每屆滿半年付息一次。
- (5)還本方式：自發行日起屆滿五年到期一次還本。
- (6)發行期限：5 年(自民國 93 年 9 月 1~3 日起至民國 98 年 9 月 1~3 日止)。
- (7)保證銀行：中國信託商業銀行等 13 家金融機構。
6. 本公司於民國 96 年 10 月溢價發行國內第一次無擔保轉換公司債 \$5,000,000，並於民國 96 年 10 月 29 日於財團法人中華民國證券櫃檯買賣中心掛牌交易。其主要發行條款如下：
- (1)發行總額：\$5,000,000。
- (2)發行價格：依票面金額之 103%發行，每張 \$100。
- (3)票面利率：0%。
- (4)還本方法：除債券持有人依發行及轉換辦法轉換為本公司普通股者外，到期時依債券面額以現金一次償還。
- (5)發行期限：3 年(自民國 96 年 10 月 25 日起至民國 99 年 10 月 25 日止)。
- (6)轉換期間：
- 本債券發行滿 1 個月翌日(民國 96 年 11 月 26 日)起，至到期日前 10 日(民國 99 年 10 月 15 日)止之期間內，除依法暫停過戶期間外，本債券持有人得隨時向本公司請求依發行及轉換辦法行使轉

換權利。截至民國 96 年 12 月 31 日止，本公司債尚未轉換為普通股。

(7)轉換價格及其調整：

發行時之轉換價格訂為每股新台幣 56 元。惟本債券發行後，除本公司所發行或私募之具有普通股轉換權或認股權之各種有價證券換發普通股股份者外，遇有本公司辦理現金增資、無償配股、現金股利發放或其他對原股東股權稀釋事宜時，本公司應按本債券發行契約之規定調整其轉換價格。截至民國 96 年 12 月 31 日止，轉換價格為每股新台幣 56 元。

(8)依發行及轉換辦法規定，本公司債經轉換後換發之普通股自交付日起於台灣證券交易所上市買賣，轉換後之新股，其權利義務與原已發行之普通股相同。

7. 本公司於發行國內第一次無擔保轉換公司債時依據財務會計準則公報第 36 號規定，將該轉換權與負債分離，帳列「資本公積－認股權」計\$523,481。

(十六)長期借款

	96年12月31日	95年12月31日	抵押或擔保
信用借款	\$ 7,445,000	\$ 11,107,000	無
循環性貨幣發行工具	5,000,000	5,300,000	"
	12,445,000	16,407,000	
減：未攤銷折價	(8,565)	(17,801)	
一年內到期部份	(450,000)	-	
	<u>\$ 11,986,435</u>	<u>\$ 16,389,199</u>	
到期日區間	<u>97.11.21-99.9.14</u>	<u>97.4.13-99.9.14</u>	
利率區間	<u>2.33%-2.98%</u>	<u>1.75%-2.34%</u>	

(十七)退休金計劃

1. 本公司依據「勞動基準法」之規定，訂有確定給付之退休辦法，適用於民國 94 年 7 月 1 日實施「勞工退休金條例」前所有正式員工之服務年資，以及於實施「勞工退休金條例」後選擇繼續適用勞動基準法員工之後續服務年資。員工符合退休條件者，退休金之支付係根據服務年資及退休前 6 個月之平均薪資計算，15 年以內(含)的服務年資每滿一年給予 2 個基數，超過 15 年之服務年資每滿一年給予 1 個基數，惟累積最高以 45 個基數為限。本公司按月就薪資總額 12.32%(自民國 96 年 1 月起由原 13.76%改為 12.32%)提撥退休基金，以勞工退休準備金監督委員會之名義專戶儲存於台灣銀行(原中央信託局，因

與台灣銀行合併而消滅)。

2. 本公司屬確定給付之退休辦法而依精算報告認列之相關資料如下：

(1) 民國96年度及95年度相關精算假設彙總如下：

	96 年 度	95 年 度
折現率	3.50%	3.50%
未來薪資水準增加率	3.25%	2.75%
退休基金資產預期投資報酬率	2.50%	2.50%

(2) 民國96年及95年11月30日為衡量日精算之退休金提撥狀況表如下：

項 目	96年11月30日	95年11月30日
給付義務：		
既得給付義務	(\$ 1,975,395)	(\$ 1,804,598)
非既得給付義務	(2,176,465)	(2,089,413)
累積給付義務	(4,151,860)	(3,894,011)
未來薪資增加之影響數	(1,359,940)	(1,102,955)
預計給付義務	(5,511,800)	(4,996,966)
退休基金資產公平價值	2,760,425	2,366,057
提撥狀況	(2,751,375)	(2,630,909)
未認列前期服務成本	86,145	105,798
未認列過渡性淨給付義務	74,374	103,051
未認列退休金損(益)	2,324,494	1,945,988
應計退休金負債	(\$ 266,362)	(\$ 476,072)
最低退休金負債	(\$ 1,391,435)	(\$ 1,527,954)
既得給付	\$ 2,391,503	\$ 2,200,569

(3) 民國96年度及95年度淨退休金成本組成項目明細如下：

	96 年 度	95 年 度
服務成本	\$ 130,969	\$ 148,150
利息成本	167,910	178,157
退休基金資產之預期報酬	(63,156)	(54,720)
過渡性淨給付義務攤銷數	24,953	25,763
前期服務成本攤銷數	15,765	16,277
退休金損(益)攤銷數	117,717	154,798
縮減或清償損(益)	81,763	-
淨退休金成本	\$ 475,921	\$ 468,425

3. 截至民國96年及95年12月31日止，本公司存放於台灣銀行之勞工退休準備金餘額分別為\$2,745,406及\$2,352,854。

4. 自民國 94 年 7 月 1 日起，本公司依據「勞工退休金條例」，訂有確定提撥之退休辦法，適用於本國籍之員工。本公司就員工選擇適用「勞工退休金條例」所訂之勞工退休金制度部分，每月按不低於薪資之 6% 提繳勞工退休金至勞保局員工個人帳戶，員工退休金之支付依員工個人之退休金專戶及累積收益之金額採月退休金或一次退休金方式領取。民國 96 年度及 95 年度本公司依上開退休金辦法認列之退休金成本分別為 \$50,406 及 \$44,604。

(十八) 普通股股本

本公司於民國 96 年 6 月 28 日經股東常會決議通過增加額定資本總額 \$13,756,132，並以未分配盈餘 \$2,012,475 轉增資發行新股，業奉行政院金融監督管理委員會證券期貨局核准發行新股，增資基準日為民國 96 年 8 月 23 日，增資後額定資本總額為 \$48,000,000，實收資本額則為 \$35,553,733，分為 3,555,373 仟股，每股金額新台幣 10 元，分次發行。

(十九) 資本公積

1. 依證券交易法規定，資本公積除超過票面金額發行股票所得之溢額及受領贈與之所得於公司無累積虧損時，每年以其合計數不超過實收資本額百分之十之限額撥充資本外，餘均僅能彌補虧損。公司非於盈餘公積填補資本虧損仍有不足時，不得以資本公積補充之。
2. 有關資本公積—認股權請詳附註四(十五)、應付公司債。

(二十) 保留盈餘

1. 依公司法規定，本公司應按稅後盈餘提列 10% 為法定盈餘公積，直至與實收資本額相等為止，在此限額內，法定盈餘公積除填補公司虧損外，不得使用之。但公司無虧損時，得經股東會特別決議，將法定盈餘公積撥充資本，但以法定盈餘公積已達實收資本額 50%，並以撥充其半數為限。
2. 依本公司原章程規定，本公司所處產業環境多變，企業生命週期正值穩定成長階段，董事會對於盈餘分派議案之擬具，應考慮公司未來之資本支出預算及資金之需求，並衡量以盈餘支應資金需求之必要性，以決定盈餘保留或分派之數額及以現金方式分派股東紅利之金額。本公司每年決算如有盈餘，除依法提繳營利事業所得稅、彌補以往年度虧損外，如尚有餘額，應先提法定盈餘公積 10%，並依法提列或回轉特別盈餘公積後，為本期可分配數，再加計上年度累積未分配盈餘後，為累積可分配盈餘，股東紅利應為累積可分配盈餘之 50% 至 100%，優先分派現金股利，其餘分派股票股利，股票股利比率以當年

度股利分配總額之 50% 為上限，由董事會擬具盈餘分派議案，提請股東會決議後分派之。但其中分派董監事酬勞訂為本期可分配數 2%，員工紅利不得少於本期可分配數 0.2%。惟原章程於民國 96 年 6 月 28 日經股東常會決議修改現金股利比率不低於當年度股利分配總額之 30%。

3. 本公司民國 95 年度及 94 年度盈餘之分配業經股東會決議通過，每股發放現金股利分別為新台幣 0.60 元及新台幣 0.65 元，及股票股利分別為新台幣 0.60 元及新台幣一元。
4. 截至民國 97 年 4 月 16 日止，本公司民國 96 年度盈餘分配議案尚未經董事會通過，有關董事會通過擬議及股東會決議盈餘分派情形，請至台灣證券交易所之「公開資訊觀測站」查詢。本公司民國 95 年度盈餘實際配發員工紅利及董監事酬勞之有關資訊如下：

股東會及董事會
決議實際配發數

(1) 配發情形：

A. 員工現金紅利	\$ 296,128
B. 員工股票紅利	-
C. 董監事酬勞	89,527

(2) 每股盈餘相關資訊：(單位：新台幣元)

A. 原每股盈餘	1.08
B. 設算每股盈餘(註)	0.96

註：設算每股盈餘=(本期淨利－員工紅利－董監事酬勞)/當年度加權平均流通在外股數。

5. 截至民國 96 年及 95 年 12 月 31 日止，本公司有關未分配盈餘明細如下：

	96年12月31日	95年12月31日
(1) 民國 86 年及以前年度未分配盈餘	\$ 36,165	\$ 36,165
(2) 民國 87 年及以後年度未分配盈餘		
A. 未加徵 10% 營利事業所得稅未分配盈餘	11,016,987	3,607,081
B. 已加徵 10% 營利事業所得稅未分配盈餘	109,910	44,175
	\$ 11,163,062	\$ 3,687,421

6. 截至民國 96 年及 95 年 12 月 31 日止，本公司股東可扣抵稅額帳戶餘額分別為 \$30,064 及 \$10,222。本公司民國 95 年度未分配盈餘業於民國 96 年 6 月 28 日股東常會決議分派之，並經董事會訂定分配基準日為民國 96 年 8 月 23 日，其稅額扣抵比率為 27.22%。民國 96 年度預

計稅額扣抵比率為 0.27%，由於本公司得分配予股東之可扣抵稅額，應以股息紅利分配日之股東可扣抵稅額帳戶之餘額為計算基礎，是以本公司股東於受配民國 96 年度盈餘時，所適用之稅額扣抵比率，尚須調整股利或盈餘分配日前，本公司依所得稅法規定可能產生之各項可扣抵稅額。

(二十一) 用人、折舊及攤銷費用

民國96年度及95年度發生之用人、折舊及攤銷費用，依其功能別彙總如下：

	96 年 度		
	屬於營業成本者	屬於營業費用者	合 計
用人費用			
薪資費用	\$ 1,968,454	\$ 2,044,510	\$ 4,012,964
勞健保費用	124,864	104,401	229,265
退休金費用	243,219	255,560	498,779
其他用人費用	110,884	63,505	174,389
	<u>\$ 2,447,421</u>	<u>\$ 2,467,976</u>	<u>\$ 4,915,397</u>
折舊費用	<u>\$ 987,068</u>	<u>\$ 115,267</u>	<u>\$ 1,102,335</u>
攤銷費用	<u>\$ 4,088</u>	<u>\$ 26,020</u>	<u>\$ 30,108</u>
	95 年 度		
	屬於營業成本者	屬於營業費用者	合 計
用人費用			
薪資費用	\$ 2,005,557	\$ 1,534,030	\$ 3,539,587
勞健保費用	126,800	116,143	242,943
退休金費用	270,605	221,127	491,732
其他用人費用	96,242	55,489	151,731
	<u>\$ 2,499,204</u>	<u>\$ 1,926,789</u>	<u>\$ 4,425,993</u>
折舊費用	<u>\$ 1,049,476</u>	<u>\$ 139,306</u>	<u>\$ 1,188,782</u>
攤銷費用	<u>\$ 8,158</u>	<u>\$ 30,979</u>	<u>\$ 39,137</u>

(二十二) 遞延所得稅及所得稅費用

1. 所得稅(利益)費用及應付所得稅調節如下：

	96 年 度	95 年 度
當期所得稅利益	(\$ 120,028)	(\$ 57,686)
最低稅負制之所得稅影響數	124,563	189,880
所得稅費用	4,535	132,194
遞延所得稅資產(負債)淨變動數	77,638	57,686
分離課稅所得稅款	(10)	(8)
以前年度所得稅高估數	42,400	-
預付所得稅	(4,432)	(15,082)
應付所得稅	<u>\$ 120,131</u>	<u>\$ 174,790</u>

2. 民國96年及95年12月31日因暫時性差異及投資抵減而產生之各遞延所得稅資產(負債)科目明細如下：

	96 年 12 月 31 日		95 年 12 月 31 日	
	金 額	所 得 稅 影 響 數	金 額	所 得 稅 影 響 數
流動項目：				
暫時性差異				
呆帳超限數	\$ 115,168	\$ 28,792	\$ 135,505	\$ 33,876
未實現存貨呆滯				
損失	692	173	1,297	324
職工福利	4,025	1,006	-	-
未實現費用	-	-	88,009	22,002
投資抵減		<u>270,000</u>		<u>370,000</u>
		<u>\$ 299,971</u>		<u>\$ 426,202</u>

	96 年 12 月 31 日		95 年 12 月 31 日	
	金 額	所 得 稅 影 響 數	金 額	所 得 稅 影 響 數
非流動項目：				
暫時性差異				
投資損失	\$ 351,845	\$ 87,961	\$ 351,845	\$ 87,961
折舊費用	(2,051,271)	(512,818)	(2,094,924)	(523,731)
資產減損	10,617	2,654	1,865	466
退休金	252,187	63,047	451,860	112,965
職工福利	14,423	3,606	-	-
投資抵減		294,187		57,107
		<u>(\$ 61,363)</u>		<u>(\$ 265,232)</u>

3. 所得稅抵減之法令依據、抵減項目、可抵減總額、尚未抵減餘額及最後抵減年度如下：

法 令 依 據	抵 減 項 目	可 抵 減 總 額	尚 未 抵 減 餘 額	最 後 抵 減 年 度
促進產業升級條例	研究發展支出	\$ 241,708	\$ 241,708	100 年
"	購置自動化設備	224,498	181,547	100 年
"	人才培訓支出	20,767	20,767	100 年
"	股東投資抵減	120,165	120,165	98 年
		<u>\$ 607,138</u>	<u>\$ 564,187</u>	

4. 本公司營利事業所得稅業經稅捐稽徵機關核定至民國 92 年度，且截至民國 97 年 4 月 16 日止未有行政救濟之情事。

(二十三) 每股盈餘

	96		年		度	
	金		加權平均 流通在外 股數(仟股)	每股盈餘(元)		
	稅前	稅後		稅前	稅後	
基本每股盈餘						
本期淨利	\$11,021,522	\$11,016,987	3,555,373	<u>\$3.10</u>	<u>\$3.10</u>	
具稀釋作用之潛在 普通股之影響：						
轉換公司債	<u>23,119</u>	<u>17,339</u>	<u>89,286</u>			
稀釋每股盈餘						
本期淨利	<u>\$11,044,641</u>	<u>\$11,034,326</u>	<u>3,644,659</u>	<u>\$3.03</u>	<u>\$3.03</u>	
	95		年		度	
	金		加權平均 流通在外 股數(仟股)	每股盈餘(元)		
	稅前	稅後		稅前	稅後	
基本每股盈餘						
本期淨利	\$ 3,739,275	\$ 3,607,081	3,555,373	<u>\$1.05</u>	<u>\$1.01</u>	
具稀釋作用之潛在 普通股之影響：						
轉換公司債	<u>-</u>	<u>-</u>	<u>-</u>			
稀釋每股盈餘						
本期淨利	<u>\$ 3,739,275</u>	<u>\$ 3,607,081</u>	<u>3,555,373</u>	<u>\$1.05</u>	<u>\$1.01</u>	

上述加權平均流通在外股數，業已依民國95年度未分配盈餘轉增資比例追溯調整之。

五、關係人交易

(一) 關係人之名稱與其關係

關 係 人 名 稱	與 本 公 司 之 關 係
Cayman President Holdings Ltd. (Cayman Holdings)	採權益法評價之被投資公司
凱南投資股份有限公司(凱南)	"
統一速邁自販股份有限公司(統一速邁)	"
統一數網股份有限公司(統一數網)	"
統一棒球隊股份有限公司(統一職棒)	"
統一夢公園生活事業股份有限公司(統一夢公園)	"
統一國際開發股份有限公司(統一國際)	"
統清股份有限公司(統清)	"
統奕包裝股份有限公司(統奕)	"
統萬股份有限公司(統萬)	"
統一實業股份有限公司(統一實業)	"
統一超商股份有限公司(統一超商)	"
大統益股份有限公司(大統益)	"
家福股份有限公司(家福)	"
統昶行銷股份有限公司(統昶)	"
捷盟行銷股份有限公司(捷盟)	"
統懋半導體股份有限公司(統懋)	"
Uni-President Southeast Asia Holdings Ltd. (Southeast Asia Holdings)	子公司(Cayman Holdings)採 權益法評價之被投資公司
佛山市三水健力寶貿易有限公司(健力寶)	子公司(凱南)採權益法評價之 被投資公司
統昂企業股份有限公司(統昂)	子公司(凱友投資(股)公司)採 權益法評價之被投資公司
統冠生活事業股份有限公司(統冠)	"
觀展企業股份有限公司(觀展)	子公司(南聯國際貿易(股)公 司)採權益法評價之被投資 公司
統舜企業股份有限公司(統舜)	"
統祥企業股份有限公司(統祥)	"
統有企業股份有限公司(統有)	"

關 係 人 名 稱 與 本 公 司 之 關 係

統立開發股份有限公司(統立開發)	子公司(統一國際)採權益法評價之被投資公司
大統營實業股份有限公司(大統營)	"
萊爾富國際股份有限公司(萊爾富)	光泉牧場(股)公司(註1)採權益法評價之被投資公司
大成工程股份有限公司(大成工程)	太子建設開發(股)公司(註2)採權益法評價之被投資公司

(註1)本公司採權益法評價之被投資公司。

(註2)本公司為其法人董事。

(二) 與關係人間之重大交易事項及應收(付)款項餘額

1. 銷貨收入

	96 年 度		95 年 度	
	金 額	佔本公司 銷貨淨額 百分比	金 額	佔本公司 銷貨淨額 百分比
統 昶	\$ 6,629,347	15	\$ 6,586,839	16
統 昂	6,056,123	13	5,901,237	14
統一超商	1,726,919	4	1,819,880	4
統 祥	1,623,796	4	1,692,134	4
大 統 益	1,459,661	3	1,371,240	3
其 他	11,177,190	24	10,734,011	25
	<u>\$28,673,036</u>	<u>63</u>	<u>\$28,105,341</u>	<u>66</u>

銷售予關係人中除統祥等屬特販行銷通路體系者約為銷售後2個月，觀展等屬兼營特販行銷通路及傳統行銷通路體系者約為銷售後1個月，統有等屬傳統行銷通路體系者約為銷售後2週，捷盟係約為月結30天，統一速邁係月結20天，統昂係每10日結算並於28天內匯款，統昶係月結30天，統一超商係月結30天為收款條件外，其餘關係人約為銷售後1個月，一般客戶食品約為銷售後2週，畜、水產飼料約為銷售後60~120天，大宗物資約為銷售後10~15天(統昂民國95年度第三季係出貨後30天內匯款而上半年度係每10日結算並於40天內匯款，民國95年度前三季統昶係月結40天，畜、水產飼料約為銷售後60~75天)，其他條件與對一般客戶銷貨條件相同。

2. 進 貨

	96 年 度		95 年 度	
	佔本公司 進貨淨額		佔本公司 進貨淨額	
	金 額	百 分 比	金 額	百 分 比
大 統 益	\$ 1,135,604	4	\$ 852,196	3
統 萬	887,669	3	881,370	3
統 清	471,191	1	318,608	1
統 奕	238,807	1	243,664	1
其 他	512,388	1	353,344	2
	<u>\$ 3,245,659</u>	<u>10</u>	<u>\$ 2,649,182</u>	<u>10</u>

自關係人進貨除大統益及統一實業係月結30天外(民國95年度前三季大統益係於每月底結算，並於一週內付期票30~45天，統一實業係於50天內付款)，統清付款期間為15天外，其餘關係人之進貨條件均與一般廠商相同，一般廠商付款期間為1個月。

3. 購買長期股權投資

	96 年 度	95 年 度
統立開發	\$ -	\$ 246,304
大 統 益	-	200,000
大 統 營	-	100,000
統 懋	-	100,000
	<u>\$ -</u>	<u>\$ 646,304</u>

本公司於民國95年度參酌證券分析專家意見以議價方式分別自統立開發、大統益、大統營及統懋購買其持有之統一國際開發(股)公司股票分別為20,000仟股、20,000仟股、10,000仟股及10,000仟股(表列採權益法之長期股權投資)。

4. 出售長期股權投資

	95 年 度		
	售 價	帳 面 價 值	出 售 利 益
凱 南	\$ 2,913,014	\$ 2,913,014	\$ -
統一超商	254,606	113,076	141,530
	<u>\$ 3,167,620</u>	<u>\$ 3,026,090</u>	<u>\$ 141,530</u>

民國96年度無此交易情事。

- (1)本公司於民國95年9月以持有之以成本衡量之金融資產—非流動之統寶光電(股)公司股票146,167仟股(帳面價值\$1,645,014)及新世紀資通(股)公司股票126,800仟股(帳面價值\$1,268,000)抵繳股款轉增資凱南(表列採權益法之長期股權投資)。
- (2)本公司於民國95年8月參酌證券分析專家意見以議價方式出售持有之採權益法之長期股權投資之統一藥品(股)公司股票10,640仟股予統一超商。

5. 出售固定資產

	96 年 度			95 年 度		
	售 價	帳面價值	出售 (損)益	售 價	帳面價值	出售 (損)益
統一速邁	\$ -	\$ -	\$ -	\$209,249	\$209,249	\$ -

本公司係以議價方式出售固定資產予上述關係人。

6. 加工費用

	96 年 度	95 年 度
大 統 益	\$ 247,266	\$ 261,848

7. 其他費用

	96 年 度	95 年 度
廣告費：		
統一夢公園	\$ 380,714	\$ 657,221
統一職棒	97,998	91,118
統一數網	50,143	43,976
統一超商	46,458	15,888
統 祥	38,032	11,681
其 他	65,901	149,653
	<u>679,246</u>	<u>969,537</u>
其 他：		
統 昶	301,921	366,956
統 祥	157,325	184,149
統 舜	94,610	62,214
觀 展	80,467	75,029
其 他	847,821	847,674
	<u>1,482,144</u>	<u>1,536,022</u>
	<u>\$ 2,161,390</u>	<u>\$ 2,505,559</u>

8. 租金收入

	租金收取方式	96 年 度	95 年 度
捷 盟	按月收取	\$ 49,291	\$ 45,344
統 昶	"	39,254	37,364
統 萬	"	26,580	25,878
統一速邁	"	275	34,214
其 他	"	53,270	57,114
		<u>\$ 168,670</u>	<u>\$ 199,914</u>

本公司係以議價方式與上述關係人間決定租賃契約之租金。

9. 其他收入

	96 年 度	95 年 度
管理服務及技術指導收入：		
Southeast Asia Holdings	\$ 64,847	\$ 72,784
Cayman Holdings	22,376	181,207
其 他	<u>306,580</u>	<u>316,074</u>
	<u>393,803</u>	<u>570,065</u>
其 他：		
統 有	42,004	43,202
Cayman Holdings	36,202	35,037
統 祥	33,902	34,459
其 他	<u>165,981</u>	<u>190,616</u>
	<u>278,089</u>	<u>303,314</u>
	<u>\$ 671,892</u>	<u>\$ 873,379</u>

10. 應收票據

	96 年 12 月 31 日		95 年 12 月 31 日	
	金 額	%	金 額	%
統 冠	\$ 20,141	2	\$ 4,453	-
萊 爾 富	13,230	1	13,066	2
其 他	<u>9,923</u>	<u>1</u>	<u>1,050</u>	<u>-</u>
	<u>\$ 43,294</u>	<u>4</u>	<u>\$ 18,569</u>	<u>2</u>

11. 應收帳款

	96 年 12 月 31 日		95 年 12 月 31 日	
	金 額	%	金 額	%
統 昶	\$ 836,048	20	\$ 799,303	19
統 昂	484,869	12	517,700	12
其 他	<u>1,594,942</u>	<u>38</u>	<u>1,839,557</u>	<u>43</u>
	<u>\$ 2,915,859</u>	<u>70</u>	<u>\$ 3,156,560</u>	<u>74</u>

12. 其他應收款

	96 年 12 月 31 日		95 年 12 月 31 日	
	金 額	%	金 額	%
統 昂	\$ 52,622	12	\$ 38,337	8
統一速邁	44,741	10	45,526	9
統 昶	15,855	4	30,440	6
Cayman Holdings	10,779	3	51,271	11
其 他	<u>103,518</u>	<u>24</u>	<u>110,951</u>	<u>23</u>
	<u>\$ 227,515</u>	<u>53</u>	<u>\$ 276,525</u>	<u>57</u>

13. 應付帳款

	96 年 12 月 31 日		95 年 12 月 31 日	
	金 額	%	金 額	%
統 萬	\$ 58,635	3	\$ 57,761	3
大 統 益	56,653	3	60,799	4
統 清	30,314	2	18,595	1
統 奕	25,088	1	23,375	1
其 他	30,827	2	29,217	2
	<u>\$ 201,517</u>	<u>11</u>	<u>\$ 189,747</u>	<u>11</u>

14. 應付費用

	96 年 12 月 31 日		95 年 12 月 31 日	
	金 額	%	金 額	%
統 昶	\$ 108,603	5	\$ 102,804	5
家 福	67,849	3	56,424	3
統一超商	27,856	1	84,546	5
統一夢公園	19,248	1	65,789	3
其 他	293,328	13	275,803	14
	<u>\$ 516,884</u>	<u>23</u>	<u>\$ 585,366</u>	<u>30</u>

(三) 重大承諾事項及或有事項

1. 本公司為關係人票據背書及保證明細如下：

	96年12月31日	95年12月31日
Cayman Holdings	\$ 17,031,538	\$ 14,011,230
統一國際	3,650,000	4,000,000
其 他	7,745,477	6,900,100
	<u>\$ 28,427,015</u>	<u>\$ 24,911,330</u>

截至民國96年及95年12月31日止，本公司為關係人票據背書及保證實際動用金額分別為\$17,619,511及\$23,764,969。

2. 統一超商與美商南方公司於民國 89 年 7 月間簽訂永久性技術合作契約，本公司向美商南方公司承諾以下事項：

- (1) 本公司應確保統一超商將履行其對美商南方公司付款或其他合約中所規範之義務。
- (2) 本公司未經美商南方公司事前書面同意，不得出售、讓渡、移轉、擔保、轉讓、贈送、抵押、典押或出讓統一超商股權或資產。
- (3) 本公司應至少持有統一超商 40%之股權。

3. 本公司與統一超商於民國 94 年度與大成工程簽定工程契約書，共同委託其興建聯合研究大樓捐贈予國立成功大學，工程總價款約為\$230,000(含稅)，由本公司與統一超商各負擔 50%。截至民國 96 年及

95年12月31日止，本公司已支付之工程款累計分別為\$108,603及\$88,009，帳列「捐贈支出」科目項下。

4. Southeast Asia Holdings 於民國96年11月間與中國信託商業銀行為首之銀行團借款，契約期間自民國96年12月19日至民國99年12月19日止，於授信存續期間內由本公司出具承諾函承諾以下事項：

- (1) 本公司依經查核簽證之年度非合併財務報表，流動比率不得低於75%。
- (2) 本公司依經查核簽證之年度非合併財務報表，負債比率【(負債總額(含或有負債)/有形淨值)】不得高於160%。
- (3) 本公司依經查核簽證之年度非合併財務報表，利息保障倍數【(稅前淨利+利息費用+折舊+攤銷)/利息費用】不得低於1.5倍。
- (4) 本公司依經查核簽證之年度合併財務報表，有形淨值不得低於新台幣三百億元。

5. 健力寶於民國96年3月間與英國渣打銀行有限責任公司為首之銀行團借款，契約期間自民國96年3月26日至民國98年3月26日止，於授信存續期間內由本公司出具承諾函承諾以下事項：

- (1) 本公司依經查核簽證之年度非合併財務報表，流動比率不得低於75%。
- (2) 本公司依經查核簽證之年度非合併財務報表，負債比率【(負債總額(含或有負債)/有形淨值)】不得高於160%。
- (3) 本公司依經查核簽證之年度非合併財務報表，利息保障倍數【(稅前淨利+利息費用+折舊+攤銷)/利息費用】不得低於1.5倍。
- (4) 本公司依經查核簽證之年度合併財務報表，有形淨值不得低於新台幣三百億元。

六、質押之資產

截至民國96年及95年12月31日止，本公司資產已提供擔保明細如下：

資 產 名 稱	擔 保 用 途	96年12月31日	95年12月31日
土 地(註)	銀行借款額度擔保	\$ 116,928	\$ 116,928
房屋及建築—淨額(註)	銀行借款額度擔保	6,132	7,366
		<u>\$ 123,060</u>	<u>\$ 124,294</u>

(註)含固定資產、出租資產、閒置資產及其他資產。

七、重大承諾事項及或有事項

截至民國96年及95年12月31日止，除附註五(三)所述者外，本公司其他重大承諾及或有事項如下：

(一) 未完工程及預付設備款已簽約採購尚未支付數如下：

	<u>96年12月31日</u>	<u>95年12月31日</u>
預付設備款	\$ 37,110	\$ 122,938

(二) 已開狀而尚未押匯之信用狀款分別為\$1,381,860及\$792,399。

(三) 本公司於民國93年8月間與中國信託商業銀行、法國巴黎銀行、台灣銀行及英商渣打銀行為首之銀行團借款(含公司債保證額度及信用借款額度)，契約期間自民國93年8月2日至98年8月2日止，並於授信存續期間向銀行團承諾以下事項：

1. 本公司依經查核簽證之年度非合併財務報表，流動比率不得低於75%。
2. 本公司依經查核簽證之年度非合併財務報表，負債比率【(負債總額(含或有負債)/有形淨值)不得高於150%。
3. 本公司依經查核簽證之年度非合併財務報表，利息保障倍數【(稅前淨利+利息費用+折舊+攤銷)/利息費用】不得低於1.5倍。
4. 本公司依經查核簽證之年度合併財務報表，有形淨值不得低於新台幣三百億元。

(四) 本公司於民國94年9月間與中國信託商業銀行等8家銀行為首之銀行團借款(含公司債保證額度、循環性貨幣發行工具及信用借款)，契約期間自民國94年9月14日至99年9月14日止，並於授信存續期間向銀行團承諾以下事項：

1. 本公司依經查核簽證之年度非合併財務報表，流動比率不得低於75%。
2. 本公司依經查核簽證之年度非合併財務報表，負債比率【(負債總額(含或有負債)/有形淨值)不得高於150%。
3. 本公司依經查核簽證之年度非合併財務報表，利息保障倍數【(稅前淨利+利息費用+折舊+攤銷)/利息費用】不得低於1.5倍。
4. 本公司依經查核簽證之年度合併財務報表，有形淨值不得低於新台幣三百億元。

八、重大之災害損失

無此情事。

九、重大之期後事項

無此情事。

十、其他

(一) 金融商品之公平價值

	96 年			95 年			94 年		
	12 月 31 日	12 月 31 日	12 月 31 日	12 月 31 日	12 月 31 日	12 月 31 日	12 月 31 日	12 月 31 日	
	帳面價值	公開報價 決定之金額	評價方法 估計之金額	帳面價值	公開報價 決定之金額	評價方法 估計之金額	帳面價值	公開報價 決定之金額	評價方法 估計之金額
非衍生性金融商品									
資產									
公平價值與帳面價值	\$ 5,617,731	\$ -	\$ 5,617,731	\$ 5,506,798	\$ -	\$ 5,506,798			
相等之金融資產	1,929,444	1,929,444	-	2,315,655	2,315,655	-			
備供出售金融資產	1,477,511	-	-	1,504,362	-	-			
以成本衡量之金融資產	84,027	-	84,027	84,287	-	84,287			
存出保證金									
負債									
公平價值與帳面價值	9,327,082	-	9,327,082	7,527,799	-	7,527,799			
相等之金融負債	8,144,387	-	8,144,387	7,180,000	-	7,180,000			
應付公司債	11,986,435	-	11,986,435	16,389,199	-	16,389,199			
長期借款	92,883	-	92,883	113,415	-	113,415			
應付租賃款—非流動	93,033	-	93,033	79,238	-	79,238			
存入保證金									
衍生性金融商品									
負債	66,051	-	66,051	131,557	-	131,557			
利率交換合約									

A. 本公司估計金融商品公平價值所使用之方法及假設如下：

1. 短期金融商品，因折現值影響不大，故以帳面價值為其估計公平價值。此方法應用於現金及約當現金、應收票據及帳款、其他應收款、短期借款、應付短期票券、應付票據及帳款、應付所得稅、應付費用、其他應付款項、一年或一營業週期內到期長期負債及應付租賃款－流動。
2. 備供出售金融資產如有活絡市場公開報價時，則以此市場價格為公平價值。若無市場價格可供參考時，則採用評價方法估計。民國 96 年及 95 年 12 月 31 日，本公司表列之備供出售金融資產均全屬上市櫃公司股票，故以資產負債表日之收盤價格為其估計公平價值。
3. 存出保證金係以其預期現金流量之折現值為其估計公平價值，折現率則以期末郵政儲金匯業局一年期定期存款固定利率為準。
4. 應付公司債、長期借款、應付租賃款－非流動及存入保證金係以其預期現金流量之折現值為其估計公平價值，折現率則以本公司所能獲得類似條件(相近之到期日)之長期借款利率為準。
5. 衍生性金融商品之公平價值，係假設本公司若依約定在報表日終止合約，預計所能取得或必須支付之金額。一般均包括當期末結清合約之未實現損益。

B. 本公司民國 96 年度及 95 年度自備供出售金融資產當期直接認列為股東權益其他調整項目借餘及貸餘之金額分別為 \$386,211 及 \$1,252,911。

(二) 財務風險控制及避險策略

本公司採用全面風險管理與控制系統，以辨認本公司所有風險(包含市場風險、信用風險、流動性風險及現金流量風險)，使本公司之管理階層能有效從事控制並衡量市場風險、信用風險、流動性風險及現金流量風險。本公司市場風險管理目標，係適當考慮經濟環境、競爭狀況及市場價值風險之影響下，達到最佳化之風險部位、維持適當流動性部位及集中管理所有市場風險。

(三) 重大財務風險資訊

1. 市場風險

(1) 匯率風險

本公司部份之進貨係以美金為計價單位，公平價值將隨市場匯率波動而改變，惟本公司持有之外幣資產及負債部位及收付款期間約當，可將市場風險相互抵銷，故預期不致發生重大之市場風險。

(2) 利率風險

本公司從事之利率交換交易，係以 PVBP(Present Value of Basis

Point)法評估市場風險，並於操作時依契約價值變動設定停損點，發生之損失應在可預期之範圍內，故無重大之市場風險。另本公司舉借之短期借款及長期借款，係屬浮動利率之債務，惟利率波動幅度不大，故預期不致發生重大之市場風險；應付短期票券則因利率固定，故無市場風險。

(3)價格風險

本公司從事之權益類金融商品投資受市場價格變動之影響，惟本公司業已設置停損點，故預期不致發生重大之市場風險。

2. 信用風險

本公司承作之衍生性金融商品交易之對象係信用良好之金融機構，而本公司投資權益類金融商品係透過集中交易市場及證券櫃檯買賣中心下單交易，且係與信用良好之交易相對人往來，另本公司於銷售產品時，業已評估交易相對人之信用狀況，預期交易相對人均不致發生違約，故發生信用風險之可能性極低，而最大之信用風險金額為其帳面價值。另本公司提供借款保證承諾均依「背書保證作業程序」辦理。由於該等被保證公司之信用狀況均能完全掌握，故未要求提供擔保品。若其均未能履約，所可能發生之信用風險為保證金額。

3. 流動性風險

本公司從事利率交換交易，每屆結算日，係就名目本金乘以利率之差額收取或給付利息，金額並非重大且到期並無本金之流入或流出，本公司之營運資金足以支應，故無籌資風險。另本公司投資之備供出售金融資產－上市櫃公司股票具活絡市場，故預期可輕易在市場上以接近公平價值之價格迅速出售金融資產。本公司投資之以成本衡量之金融資產均無活絡市場，故預期具有重大流動性風險。

4. 利率變動之現金流量風險

本公司從事利率交換交易，每屆結算日，係就名目本金乘以利率之差額收取或給付利息，金額並非重大且到期並無本金之流入或流出，故無重大之現金流量風險。另本公司舉借之短期借款及長期借款，係屬浮動利率之債務，故市場利率變動將使債務類金融商品之有效利率隨之變動，而使其未來現金流量產生波動；應付短期票券則因利率固定，故無利率變動之現金流量風險。

5. 有關衍生性金融商品之交易性質及合約資訊說明如下：

項 目	96 年 12 月 31 日		95 年 12 月 31 日	
	名目本金	契約期間	名目本金	契約期間
利率交換合約	\$ 5,680,000	92.01~98.09	\$ 5,890,000	92.01~98.09

本公司從事衍生性金融商品交易主要係為規避有擔保公司債因利率及匯率變動之影響。民國96年度及95年度認列之淨損失分別為\$69,677及\$63,349(表列「利息費用」)。

(四) 公司債及現金流量避險

本公司所持有之浮動利率資產及所承擔之浮動利率債務，可能因市場利率變動而使該資產及負債之未來現金流量產生波動，並導致風險，本公司評估該風險可能重大，故另簽訂利率交換合約，以進行避險。

被避險項目	指 定 之 避 險 工 具		現 金 流 損 失 預 期 量 預 期 於 損 益 表 產 生 期 間 認 列 期 間								
	指 定 為 避 險 具 之 金 融 商	名 目 本 金									
應付公司債	利率交換合約	<table border="1"> <tr> <td>96年12月31日</td> <td>95年12月31日</td> </tr> <tr> <td><u>\$ 5,680,000</u></td> <td><u>\$ 5,890,000</u></td> </tr> </table>	96年12月31日	95年12月31日	<u>\$ 5,680,000</u>	<u>\$ 5,890,000</u>	<table border="1"> <tr> <td>民國97年1月</td> <td>民國97年1月</td> </tr> <tr> <td>至98年9月</td> <td>至98年9月</td> </tr> </table>	民國97年1月	民國97年1月	至98年9月	至98年9月
96年12月31日	95年12月31日										
<u>\$ 5,680,000</u>	<u>\$ 5,890,000</u>										
民國97年1月	民國97年1月										
至98年9月	至98年9月										

項 目	96年12月31日	95年12月31日
股東權益當期調整之金額	<u>\$ 65,506</u>	<u>(\$ 131,557)</u>

十一、附註揭露事項

(一)重大交易事項相關資訊

(僅揭露民國96年1月1日至12月31日之資訊)

1. 資金貸與他人：

編號	貸出資金 公司名稱	貸與對象	往來科目	本期末餘額	最高餘額	期末餘額	除額利率區間	金額	有短期融 與性質業務往 來通資金必 額要之原因	擔保 名稱	價值	個別對象資 金貸與總額	資金與 總額	
														長期應收款
1	President International Trade & Investment Corp.	Cayman President Holdings Ltd.	Uni-President Southeast Asia Holdings Ltd.	US	9,320仟元 <td>US</td> <td>9,270仟元</td> <td>0</td> <td>貸款投資</td> <td>-</td> <td>US</td> <td>10,000仟元 <td>US</td> <td>15,59,759仟元 </td></td>	US	9,270仟元	0	貸款投資	-	US	10,000仟元 <td>US</td> <td>15,59,759仟元 </td>	US	15,59,759仟元
2	President Global Corp.	President East Co. Tungpecc Inc.	培傑發展有限公司	US	600仟元 <td>US</td> <td>600仟元 <td>8.75%</td> <td>營業週轉</td> <td>不動產</td> <td>US</td> <td>2,500仟元 <td>US</td> <td>4,000仟元 </td></td></td>	US	600仟元 <td>8.75%</td> <td>營業週轉</td> <td>不動產</td> <td>US</td> <td>2,500仟元 <td>US</td> <td>4,000仟元 </td></td>	8.75%	營業週轉	不動產	US	2,500仟元 <td>US</td> <td>4,000仟元 </td>	US	4,000仟元
3	President Global Corp.	President East Co. Tungpecc Inc.	培傑發展有限公司	US	25仟元 <td>US</td> <td>15仟元 <td>4.00%</td> <td>營業週轉</td> <td>-</td> <td>-</td> <td>-</td> <td>-</td> </td>	US	15仟元 <td>4.00%</td> <td>營業週轉</td> <td>-</td> <td>-</td> <td>-</td> <td>-</td>	4.00%	營業週轉	-	-	-	-	
4	統一開發(股)公司	統一佳佳(股)公司	預付款項	130,000	-	4.00%	2	-	償還借款及營業週轉	-	-	100,000	100,000	
5	統一國際開發(股)公司	統鼎聯合(股)公司	其他應收款	471,800	471,800	2.50%	2	-	償還借款	-	-	500,000	7,975,042	
6	統一東京(股)公司	統一東京小客車租賃(股)公司	應收關係人款項	65,100	10,000	2.18%~2.76%	-	-	營業週轉	-	-	100,000	104,034	
7	統一包裝(股)有限公司	統一包裝(BVI)有限公司	應收關係人款項	100,000	-	4.17%~6.25%	-	-	營業週轉	-	-	100,000	71,382	

編號之公司	貸出資金	對象往來科目	本期最高餘額	期末餘額	利率區間	(註1)	資本金與性質	往來業務	有短期融來通資金之原因	備抵擔保名稱	價值	對象與總額	資本金與總額
8	統一實業(股)公司	開曼統一實業控股有限公司	\$ 584,239	\$ -	-	1	\$8,164,063	營業週轉	\$ -	-	\$ -	\$ 8,164,063	\$ 8,937,088(註4)
9	Kai Yu (BVI) Investment Co., Ltd.	Cayman President Holdings Ltd.	20,000仟元	US 20,000仟元	-	2	-	"	"	-	-	US 20,000仟元	1,000,000(註2)
		Uni-President Southeast Asia Holdings Ltd.	US 5,812仟元	US 5,812仟元	-	"	-	"	"	-	-	"	"
		Cheuk Yip Agents Limited	US 2,000仟元	-	6.82%	"	-	"	"	-	-	"	"
10	Nella Ltd.	Tunnel International Marketing Corp.	HK 78仟元	HK 78仟元	-	"	-	"	"	-	-	200,000	300,000(註2)
		培樂發展有限公司	HK 25,493仟元	-	-	"	-	"	"	-	-	"	"
		Tunnel 88 International Corp.	HK 495仟元	-	-	"	-	"	"	-	-	"	"
11	Cayman Nanlien Holding Ltd.	Nella Ltd.	US 1,826仟元	US 1,267仟元	-	"	-	"	"	-	-	"	"
12	President (B.V.I.) International Investment Holdings Ltd.	統醫科技(股)公司	US 1,700仟元	-	4.00%	"	-	"	"	-	-	US 15,000仟元	US158,886仟元(註5)

貸出資金 公司貨與對象往來科目本期最高餘額	未結餘	利率區間(註1)	資金與性質(註1)	往來通融 金額之原因	備抵撥 稱價	保價	品對個別對象 值金貸與總額	資與 資限 總額
13 統盛投資(股)公司	其他應收款 \$ 85,000	-	2	- 營業週轉	\$ -	\$ -	\$ 500,000	\$ 68,285(註2)
14 統燁投資(股)公司	" 17,500	-	"	"	"	"	"	56,297(註2)
15 統奕包裝(BVI)有限公司	應收關係人 US 3,000	-	4.29%~4.98%	"	"	"	US 3,000	3,863千元(註2)
16 開曼統一實業控股有限公司	其他應收款 US 10,000	7,000	1-2	US 115千元(銷貨)	"	"	4,468,544	8,937,088(註4)
14 開曼福建統一實業控股有限公司	" US 41	41	2	"	"	"	"	"
14 開曼江蘇統一實業控股有限公司	" US 32	32	"	"	"	"	"	"
17 President Enterprises (China) Investment Co., Ltd.	應收關係人 RMB 23,200	23,200	5.30%~6.48%	"	"	"	RMB300,000	RMB500,000千元(註2)
18 President Life Sciences Cayman Co., Ltd.	其他應收款 US 50	50	5.00%	"	"	"	5,000	2,656千元(註2)
	長期應收票據	2,886	"	"	"	"	"	"
	其他應收款 US 2,000	2,000	8.00%	"	"	"	"	"

編號	貸出資金公司	貸與對象往來科目	本期最高餘額	期末餘額	利率區間	資金貸與性質(註1)	往來業務	有短期融		保	品對個別對象資	資	與
								額	額				
19	蘇州純奕包裝有限公司	其他應收款	RMB 41,167仟元	\$ -	-	2	\$ -	-	營業週轉	\$ -	-	RMB 30,000仟元	RMB 30,000仟元(註2)
20	香港統一實業控股有限公司	"	US 191仟元	US 189仟元	-	"	-	-	"	-	-	4,468,544	8,937,088(註4)
21	中山統一企業有限公司	應收關係人款項	RMB 4,000仟元	RMB 4,000仟元	6.4%	"	-	-	"	-	-	RMB 90,000仟元	RMB 100,000仟元(註2)
	上海松江統一企業有限公司	"	RMB 21,000仟元	-	4.80%~5.40%	"	-	-	"	-	-	"	"
	佛山市三水健力寶貿易有限公司	"	RMB 20,000仟元	-	5.88%	"	-	-	"	-	-	"	"
	上海統泰食品有限公司	"	RMB 7,000仟元	-	5.71%	"	-	-	"	-	-	"	"
22	天津統一企業食品有限公司	其他應收款	RMB 30,000仟元	RMB 30,000仟元	6.55%	"	-	-	"	-	-	RMB 30,000仟元	RMB 30,000仟元(註2)
23	眉山統一企業有限公司	"	RMB 24,000仟元	RMB 24,000仟元	6.4%	"	-	-	"	-	-	"	"
24	青島統一飼料農牧有限公司	應收關係人款項	RMB 500仟元	RMB 500仟元	6.66%	"	-	-	"	-	-	RMB 10,000仟元	RMB 38,858仟元(註2)
25	上海松江統一企業有限公司	"	RMB 17,000仟元	-	6.34%	"	-	-	"	-	-	RMB 20,000仟元	RMB 20,000仟元(註2)
26	Uni-Preident Philippines Land Corp.	長期應收票據及款項	PPP 45,650仟元	PPP 45,650仟元	7.00%	"	-	-	貸款投資	-	-	PPP 50,000仟元	PPP 50,000仟元(註2)

編號	貸出資金 公司	貸與對象	往來科目	本期最高餘額	期末餘額	利率區間	與性質相同的 資金(註1)	往來業務金額	有短期融 資與資金總額			與 貸 額
									必須提供擔保 品價值	對象別對象資 金總額	資金總額	
27	和易信息技術 (上海)有限公司	上海和訊商貿 易有限公司	其他應收款	RMB 5,079仟元	RMB 4,017仟元	-	2	\$ -	\$ -	RMB 5,152仟元	RMB 5,152仟元(註6)	
28	成都統一置販 超市有限公司	武漢統一聖娜 多堡烘焙有 限公司	"	RMB 3,000仟元	RMB 3,000仟元	7.13%	"	-	"	-	(註7)	(註7)
29	武漢統一企業 有限公司	統杰法寶(青 島)超市有 限公司	應收關係人 款項	RMB 33,000仟元	-	5.71%~ 6.20%	"	-	"	-	RMB100,000仟元	RMB157,812仟元(註2)
		武漢統一聖娜 多堡烘焙有 限公司	"	RMB 15,000仟元	-	4.70%~ 6.00%	"	-	"	-	"	"
30	北京統一飲品 有限公司	北京統一食品 有限公司	"	RMB 25,000仟元	-	5.00%	"	-	"	-	RMB 72,090仟元	RMB 73,037仟元(註2)
31	昆山統一企業 食品有限公司	合肥統一企業 有限公司	"	RMB 40,000仟元	RMB 40,000仟元	5.00%	"	-	"	-	RMB200,000仟元	RMB215,453仟元(註2)
		統一(上海)商貿 有限公司	"	RMB 24,000仟元	RMB 20,000仟元	"	"	-	"	-	"	"
		北京統一食品 有限公司	"	RMB 20,000仟元	RMB 20,000仟元	4.00%~ 5.10%	"	-	"	-	"	"
		上海統泰食品 有限公司	"	RMB 7,000仟元	-	4.25%~ 5.25%	"	-	"	-	"	"
		常熟統英包裝 有限公司	"	RMB 5,000仟元	-	5.67%	"	-	"	-	"	"
32	廣州統一企業 有限公司	廣州統一健康 食品科技有 限公司	應收關係人 款項	RMB 21,000仟元	RMB 21,000仟元	6.50%	"	-	"	-	RMB100,000仟元	RMB159,548仟元(註2)
		佛山市三水健 力寶貿易有 限公司	"	RMB100,000仟元	-	5.00%~ 5.50%	"	-	"	-	"	"

貸出資金	公司貸與對象往來科目	本期最高餘額	期末餘額	利率區間	(註1) 資金與性質	往來業務	有短期融	來通資金必	提列備抵擔	保	品對個別對象	資	與	
編號之	貸出資金	公司貸與對象往來科目	本期最高餘額	期末餘額	利率區間	(註1) 資金	往來業務	有短期融	來通資金必	提列備抵擔	保	品對個別對象	資	與
編號之	貸出資金	公司貸與對象往來科目	本期最高餘額	期末餘額	利率區間	(註1) 資金	往來業務	有短期融	來通資金必	提列備抵擔	保	品對個別對象	資	與
33	成都統一企業有限公司	武漢統一企業有限公司	RMB 20,000千元	RMB 20,000千元	6.48%	2	\$	-	營業週轉	\$	-	RMB100,000千元	RMB126,948千元(註2)	
34	福州統一企業有限公司	統一(上海)商貿有限公司	RMB 10,000千元	RMB 10,000千元	4.00%	"	"	-	"	"	-	RMB 40,000千元	RMB 49,245千元(註2)	
35	廣州萬盛實業有限公司	廣州統一健康食品科技有限公司	RMB 4,000千元	RMB 4,000千元	4.00%~4.86%	"	"	-	"	"	-	RMB 8,000千元	RMB 3,976千元(註2)	
36	Store Sites Holding Inc.	Convenience Distribution Inc.	其他應收款	US 200千元	- 10.00%~10.95%	"	"	-	"	"	-	(註8)	(註8)	
37	Uni-Splendor Corp.	Rich Universe International Limited	長期應收款	US 2,100千元	-	"	"	-	"	"	-	300,000 US	24,445千元(註9)	
38	大統實業股份有限公司	Rich Universe International Limited	"	161,900	3.00%	"	"	-	"	"	-	300,000	99,592(註9)	

(註1) 資金與性質代號說明如下：

1. 有業務往來者。
2. 有短期融通資金之必要者。

(註2) 依資金貸與他人作業程序之規定，由董事會通過後實施並報告股東會備查。

(註3) 統一國際(股)公司辦理資金融通最高限額為淨值40%，對有業務往來之單一企業資金貸與以不超過1,000,000千元；而對有短期融通資金必要之單一企業則以500,000千元為限。

(註4) 統一實業暨其子公司辦理資金融通最高限額為統一實業淨值50%，對有業務往來之單一企業資金貸與以最近一年業務往來金額為限；而對有短期融通資金必要之單一企業則以統一實業淨值之25%為限。

(註5) President (B. V. I.) International Investment Holdings Ltd. 辦理資金融通最高限額為淨值40%，對有業務往來之單一企業資金貸與以不超過US\$0,000千元；而對有短期融通資金必要之單一企業則以US\$15,000千元為限。

(註6) 和易信易信技術辦理資金貸與總額不得超過實收資本額之80%為限。

(註7) 對外資金貸與總額以淨值40%為限，對有短期融通資金之必要單一企業則以新台幣50,000千元為限。

(註8) 對外資金貸與總額以淨值40%為限，對有短期融通資金之必要單一企業則以PHP10,000千元為限。

(註9) 對外資金貸與總額以淨值40%為限，對有短期融通資金之必要單一企業則以300,000千元為限。

2. 為他人背書保證：

編號	背書保證者公司名稱	被背書保證對象	關係(註1)	對單一企業背書保證限額		本期最高背書保證餘額	期末背書保證餘額	以財產擔保之背書保證金額	累計背書保證金額佔最近期財務報表淨值之比率(%)	背書保證最高限額			
				\$						\$			
0	統一企業(股)公司	Cayman President Holdings Ltd.	2	\$	31,615,849	\$	19,008,110	\$	17,031,538	-	26.94 (註2)	\$	63,231,698 (註2)
		統一國際開發(股)公司	"	"	"	4,000,000	3,650,000	-	3,650,000	-	5.77	"	"
		凱友投資(股)公司	"	"	"	1,970,000	1,840,000	-	1,840,000	-	2.91	"	"
		統上開發建設(股)公司	"	"	"	1,486,000	1,235,000	-	1,235,000	-	1.95	"	"
		Uni-President Southeast Asia Holdings Ltd.	3	"	"	1,789,430	980,246	-	980,246	-	1.55	"	"
		Kai Nan (BVI) Investment Co., Ltd.	"	"	"	857,975	703,517	-	703,517	-	1.11	"	"
		Kai Yu (BVI) Investment Co., Ltd.	"	"	"	651,874	651,874	-	651,874	-	1.03	"	"
		Uni-President (Thailand) Ltd.	"	"	"	620,400	609,290	-	609,290	-	0.96	"	"
		中山統一企業有限公司等	1、2、3	"	"	2,689,037	1,725,550	-	1,725,550	-	2.73	"	"
1	Cayman President Holdings Ltd.	Uni-President Southeast Asia Holdings Ltd.	2	US	100,000仟元	US	46,000仟元	US	46,000仟元	-	11.50 (註3)	US	100,000仟元 (註3)
		PT ABC President Enterprises Indonesia	6	"	"	US	4,456仟元	US	4,456仟元	-	1.12	"	"
2	南聯國際貿易(股)公司	Nella Limited	2	"	500,000	160,800	138,776	-	138,776	-	12.05 (註4)	1,000,000 (註4)	"
		威聯企業(股)公司	"	"	"	30,000	30,000	-	30,000	-	2.60	"	"
		統展企業(股)公司	1	"	"	7,400	7,400	-	7,400	-	0.64	"	"
		惠盛企業(股)公司	2	"	"	15,000	7,000	-	7,000	-	0.61	"	"
		晟發實業(股)公司	1	"	"	3,600	3,600	-	3,600	-	0.31	"	"
		統有企業(股)公司	"	"	"	2,000	2,000	-	2,000	-	0.17	"	"
		聯柏企業(股)公司	2	"	"	60,000	-	-	-	-	-	"	"
		統享企業(股)公司	"	"	"	30,000	-	-	-	-	-	"	"
		統語企業(股)公司	"	"	"	29,000	-	-	-	-	-	"	"
		期福企業(股)公司	3	"	"	28,000	-	-	-	-	-	"	"
		統發企業(股)公司	2	"	"	25,000	-	-	-	-	-	"	"
		良統企業(股)公司	1	"	"	2,700	-	-	-	-	-	"	"
3	統合開發(股)公司	統一佳(股)公司	2	"	215,842	24,820	-	-	-	-	-	269,803 (註5)	"

編號	背書保證者名稱	背書保證對象名稱(註1)	背書保證關係(註1)	對單一企業背書保證金額	本期最高背書保證餘額	期末背書保證餘額	以財產擔保之背書保證金額	累計背書保證金額佔最近期財務報表淨值之比率(%)	背書保證最高限額	(註6)
4	統一國際開發(股)公司 President (B. V. I.) International Investment Holdings Ltd.	2	\$	996,880	\$ 574,200	\$ 487,500	\$ -	2.45	\$ 3,987,521	(註6)
5	統一東京(股)公司	"	"	"	500,000	250,000	-	1.25	"	"
6	統奕包裝(股)公司	3	"	1,500,000	520,000	520,000	-	199.93	1,500,000	(註7)
7	統一實業(股)公司	"	"	89,228	153,000	136,499	-	76.49	178,456	(註8)
		"	"	12,511,923	100,500仟元	90,000仟元	-	16.35	12,511,923	(註9)
		"	"	"	77,600仟元	75,600仟元	-	13.74	"	"
		"	"	"	66,400仟元	61,400仟元	-	11.16	"	"
		"	"	"	10,500仟元	10,500仟元	-	1.91	"	"
		"	"	"	8,500仟元	8,500仟元	-	1.54	"	"
8	統一超商(股)公司	1	"	3,250,896	600,000	600,000	-	3.69	8,127,240	(註10)
		3	"	"	177,349	177,349	-	1.10	"	"
		"	"	"	7,883仟元	4,000仟元	-	0.80	"	"
		"	"	"	3,500仟元	3,500仟元	-	0.70	"	"
		"	"	"	3,000仟元	3,000仟元	-	0.60	"	"
		"	"	"	50,000	50,000	-	0.31	"	"
		"	"	"	65,000	15,000	-	0.09	"	"
		"	"	"	8,000	8,000	-	0.05	"	"
9	統一開發(股)公司	"	"	4,047,872	35,000	-	-	-	8,095,745	(註11)
10	統冠生活事業(股)公司	4	"	4,000	300	300	-	3.42	4,000	(註12)
11	統駿國際(股)有限公司	"	"	4,000	300	300	-	2.87	4,000	(註13)
12	統一資訊(股)公司	1	"	72,993	2,000	2,000	2,000	0.55	182,483	(註14)
13	統一精工(股)有限公司	2	"	117,048	97,140	97,140	-	16.60	282,620	(註15)
14	開南木業(股)公司	3	"	1,375,668	500,000	500,000	-	72.69	1,719,584	(註16)
15	President Enterprises (China) Investment Co., Ltd.	"	"	RMB 775,674仟元	RMB 159,701仟元	RMB 159,701仟元	-	6.18	RMB 2,585,579仟元	(註17)
		"	"	"	RMB 150,270仟元	RMB 150,270仟元	-	5.81	"	"
		"	"	"	RMB 200,000仟元	RMB 120,000仟元	-	4.64	"	"
		"	"	"	RMB 69,425仟元	RMB 69,425仟元	-	2.69	"	"
		"	"	"	RMB 50,000仟元	RMB 50,000仟元	-	1.93	"	"
		"	"	"	US 4,000仟元	US 3,000仟元	-	0.85	"	"
		"	"	"	RMB 24,000仟元	-	-	-	"	"

編號	背書保證者	公司名稱	對象關係(註1)	對單一企業背書保證限額	本期最高背書保證餘額	期末背書保證餘額	以財產擔保之背書保證金額	累計背書保證	
								金額佔最近期財務報表淨值之比率(%)	背書保證最高限額
15	President Enterprises (China) Investment Co., Ltd.	佛山市三水健力寶貿易有限公司	3	RMB 775,674千元	RMB 100,000千元	\$ -	-	RMB\$2,585,579千元(註17)	
		天津統一企業食品有限公司	"	"	RMB 58,000千元	-	-	"	
		青島統一飼料農牧有限公司	"	"	RMB 25,000千元	-	-	"	
		中山統一企業有限公司	"	"	US 1,500千元	-	-	"	
		統一福記企業有限公司	6	"	RMB 3,000千元	-	-	"	
16	福建統一馬口鐵有限公司	江蘇統一馬口鐵有限公司	3	12,511,923	US 32,749千元	32,749千元	-	12,511,923 (註18)	
		無錫統一實業包裝有限公司	"	"	US 10,500千元	7,500千元	-	"	
17	江蘇統一馬口鐵有限公司	福建統一馬口鐵有限公司	"	"	US 32,773千元	31,273千元	-	"	
		無錫統一實業包裝有限公司	"	"	US 2,000千元	2,000千元	-	"	
18	無錫統一實業包裝有限公司	江蘇統一馬口鐵有限公司	"	"	US 6,845千元	-	-	"	
		福建統一馬口鐵有限公司	"	"	"	-	-	"	
19	成都統一實業包裝有限公司	江蘇統一馬口鐵有限公司	"	"	"	-	-	"	
20	廣州統一企業有限公司	廣州統一健康食品有限公司	"	RMB 159,548千元	RMB 44,055千元	44,055千元	-	RMB 398,870千元(註19)	
		福州統一企業有限公司	"	"	RMB 55,000千元	-	-	"	
21	中山統一企業有限公司	佛山市三水健力寶貿易有限公司	"	RMB1,000,000千元	RMB1,000,000千元	1,000,000千元	-	RMB1,000,000千元(註20)	
22	眉山統一企業有限公司	統一福記(青島)食品有限公司	"	RMB 3,494千元	RMB 3,250千元	3,250千元	-	RMB 11,647千元(註21)	
23	昆山統一企業食品有限公司	上海易統食品貿易有限公司	1	RMB 538,633千元	RMB 4,000千元	-	-	RMB 538,633千元(註22)	

(註1)與本公司之關係代號說明如下：

1. 有業務關係之公司。
2. 直接持有普通股股權超過百分之五十之子公司。
3. 母公司與子公司持有普通股股權合併計算超過百分之五十之被投資公司。
4. 對公司直接或經由子公司間接持有普通股股權超過百分之五十之母公司。
5. 基於承擔工程需要之同業間依合約規定互保之公司。
6. 因共同投資關係由各出資股東依其持股比例對其背書保證之公司。

(註2)本公司辦理背書保證之總額為本公司淨值之100%，對單一企業背書保證限額為本公司淨值之50%，並將辦理之有關情形報股東會備查。截至民國96年12月31日止，本公司為關係人票據背書及保證實際動用金額為\$17,619,511。

(註3)Cayman President Holdings Ltd. 辦理背書保證之總額及對單一企業背書保證限額均為US100,000千元，並將辦理之有關情形報董事會備查。

(註4)南聯管理背書保證之總額為\$1,000,000，對單一企業背書保證限額為\$500,000，並將辦理之有關情形報股東會備查。

(註5)統一國際辦理背書保證之總額為統一國際淨值之50%，對單一企業背書保證限額為統一國際淨值之40%，並將辦理之有關情形報股東會備查。

(註6)統一國際辦理背書保證之總額為統一國際淨值之20%，對單一企業背書保證限額為統一國際淨值之5%，並將辦理之有關情形報股東會備查。

(註7)統一東京辦理背書保證之總額及對單一企業背書保證限額均為\$1,500,000，並將辦理之有關情形報股東會備查。

(註8)統一英包裝辦理背書保證之總額為統一英包裝淨值之100%，對單一企業背書保證限額為統一英包裝淨值之50%，並將辦理之有關情形報股東會備查。

- (註9) 統一實業辦理背書保證之總額為統一實業淨值之70%，對單一企業背書保證限額為統一實業淨值之70%，並將辦理之有關情形報股東會備查。
- (註10) 統一超商辦理背書保證之總額為統一超商淨值之50%，對單一企業背書保證限額為統一超商淨值之20%，並將辦理之有關情形報股東會備查。
- (註11) 統一超商辦理背書保證之總額為統一超商淨值之100%，對單一企業背書保證限額為統一超商淨值之50%，並將辦理之有關情形報股東會備查。
- (註12) 統一超商辦理背書保證之總額及對單一企業背書保證限額均為\$4,000，並將辦理之有關情形報股東會備查。
- (註13) 統一實業辦理背書保證之總額均為\$4,000，並將辦理之有關情形報股東會備查。
- (註14) 統一實業辦理背書保證之總額為統一實業淨值之50%，對單一企業背書保證限額為統一實業淨值之20%，並將辦理之有關情形報股東會備查。
- (註15) 統一實業辦理背書保證之總額為統一實業淨值之50%，對單一企業背書保證限額為統一實業淨值之20%，並將辦理之有關情形報股東會備查。
- (註16) 統一實業辦理背書保證之總額為統一實業淨值之250%，對單一企業背書保證限額為統一企業(中國)淨值之200%，並將辦理之有關情形報股東會備查。
- (註17) 統一實業(中國)辦理背書保證最高限額為統一企業(中國)淨值之100%，對單一企業背書保證限額為統一企業(中國)淨值之30%。
- (註18) 統一實業(中國)辦理背書保證最高限額為統一實業(中國)淨值之70%。
- (註19) 該統一企業(中國)之子公司辦理背書保證最高限額為該子公司淨值之100%，對單一企業背書保證限額為該子公司淨值之40%。
- (註20) 該Kai Nan (BVI) Investment Co., Ltd.之子公司辦理背書保證之總額及對單一企業背書保證限額均為RMB1,000,000仟元。
- (註21) 該Kai Nan (BVI) Investment Co., Ltd.之子公司辦理背書保證最高限額為該子公司淨值之100%，對單一企業背書保證限額為該子公司淨值之30%。
- (註22) 該統一企業(中國)之子公司辦理背書保證最高限額為該子公司淨值之100%，對單一企業背書保證限額為該子公司淨值之100%。

3. 期末持有有價證券情形：

持有之公司 統一企業(股)公司	有價證券種類及名稱與有價證券發行人之關係	帳列科目(註)	股數(仟股 或單位)	帳面金額	持 股 比 例	市 價	備 註
股票：							
德記洋行(股)公司	—	7	32,248	\$ 238,635	19.50%	\$ 238,635	—
太子建設開發(股)公司	本公司為其法人董事	"	97,173	1,690,809	10.45%	1,690,809	—
萬通票券金融(股)公司	—	9	78,219	691,085	14.46%	-	—
坤基創業投資(股)公司等	—	"	83,652	786,426	0.13%~ 14.29%	-	—
Cayman President Holdings Ltd.	採權益法評價之被投資公司	11	156,136	12,509,295	100.00%	12,952,465	—
凱南投資(股)公司	"	"	379,301	3,024,798	"	3,025,119	—
President International Trade & Investment Corp.	"	"	45,012	2,732,169	"	2,477,816	—
凱友投資(股)公司	"	"	432,205	1,200,211	"	1,210,034	—
President Global Corp.	"	"	500	555,587	"	556,731	—
南聯國際貿易(股)公司	"	"	99,999	950,566	99.99%	1,151,767	—
統一國際開發(股)公司	"	"	937,500	12,562,845	62.50%	12,461,003	—
統樂開發事業(股)公司	"	"	98,885	1,118,278	61.80%	1,118,278	—
統一武藏野(股)公司	"	"	26,145	306,769	50.00%	275,038	—
統一實業(股)公司	"	"	685,102	8,143,070	45.55%	9,214,626	—
統一超商(股)公司	"	"	415,490	6,324,023	45.40%	35,399,732	—
統正開發(股)公司	"	"	364,500	3,278,777	40.50%	3,278,777	—
裕國冷凍冷藏(股)公司	"	"	40,887	534,878	34.23%	654,187	—
光泉牧場(股)公司	"	"	30,038	1,199,651	31.25%	1,272,048	—
大統益(股)公司	"	"	47,991	774,957	30.00%	1,398,952	—
統一綜合證券(股)公司	"	"	312,585	5,228,103	26.56%	5,689,045	—
家福(股)公司	"	"	93,293	1,918,857	20.50%	1,918,857	—
統一工業(股)公司	"	"	18,042	313,962	20.00%	313,962	—
台灣神隆(股)公司	"	"	69,794	385,408	12.67%	320,910	—
統一夢公園生活事業(股)公司等	"	"	433,996	3,381,160	12.67%~ 100.00%	3,796,134	—

持有之公司	有價證券種類及名稱與有價證券發行人之關係	帳列科目(註)	股數(千股 或仟單位)	期		備註
				帳面金額	市價	
Cayman President Holdings Ltd.	受益憑證： Asia Equity Fund The Pacific (ABC) Equity Fund	6 "	61 19	US 61,371仟元 US 18,434仟元	US 61,232仟元 US 18,645仟元	— —
	股票： 重慶家樂福商業有限公司等	9	—	US 3,741仟元	—	—
	Linkhope Int'l LLC	11	—	US 29,588仟元	US 29,588仟元	—
	統一企業中國控股有限公司	"	2,645,090	US 511,583仟元	US 2,065,286仟元	—
	萊家港統清食品有限公司	"	—	US 11,791仟元	US 11,791仟元	—
	Queen Holdings (BVI) Ltd.	"	5	US 11,263仟元	US 11,263仟元	—
	Cargill President Holdings Pte Ltd.	"	15,820	US 21,934仟元	US 21,934仟元	—
	Uni-President Southeast Asia Holdings Ltd. 等	"	63,170	US 22,000仟元	US 22,000仟元	—
凱南投資(股)公司	股票： 大連北良物流管理顧問有限公司	9	—	4,158	—	—
	統寶光電(股)公司	"	146,167	1,299,429	—	(註1)
	新世紀資通(股)公司	"	106,779	971,688	—	—
	Kai Man (BVI) Investment Co., Ltd.	11	—	210,140	210,140	—
	常統企業股份有限公司	"	1,000	12,006	12,605	—
	統一綜合證券(股)公司	"	31,634	525,232	575,739	(註2)
President International Trade & Investment Corp. 凱友投資(股)公司	受益憑證： The Pacific (ABC) Equity Fund	6	71	US 68,885仟元	US 69,028仟元	—
	股票： 上海統泰食品有限公司	11	—	(US 891仟元)	US 1,232仟元	—
	股票： 統一綜合證券(股)公司	7	1	9	10	—
	統寶光電(股)公司	9	99,700	886,333	—	(註3)
	興中台(股)公司等	"	775	7,753	—	—
	Kai Yu (BVI) Investment Co., Ltd.	11	25,000	539,371	526,893	—
	統昂企業(股)公司等	"	62,318	734,454	688,387	(註3)
南聯國際貿易(股)公司	股票： 統寶光電(股)公司等	9	36,579	333,582	—	—
	統寶光電(股)公司等					15.44%

持有之公司	有價證券種類及名稱與有價證券發行人之關係	帳列科目(註)	股數(仟股 或仟單位)	帳面金額	持 股 比 例	市 價	備 註	末	
								\$	\$
南聯國際貿易(股)公司	聯柏企業(股)公司等	該公司採權益法評價之被投資公司等	110,222	1,330,215	20.00%~ 100.00%	1,330,215	—		
統一國際開發(股)公司	受益憑證： 台灣動力基金	—	10,000	92,300	—	92,300	—		
	股票： 聯強國際(股)公司	—	3,808	308,489	—	308,489	(註4)		
	台灣塑膠工業(股)公司等	—	5,646	382,933	—	382,933	—		
	晶元光電(股)公司	—	2,987	415,129	—	415,129	(註5)		
	台塑石化(股)公司等	—	6,092	547,420	—	547,420	(註6)		
	新世紀資通(股)公司	子公司(統一國際)為其法人董事	213,221	1,940,311	6.15%	—	(註7)		
	統寶光電(股)公司	子公司(統碩)為其法人董事	144,848	1,287,702	3.42%	—	(註8)		
	台灣基因科技(股)公司等	—	120,392	1,195,887	0.91%~ 16.56%	—	(註9)		
	President (BVI) International Investment Holdings Ltd.	該公司採權益法評價之被投資公司	113,975	12,881,661	100.00%	12,881,661	—		
	統宇投資(股)公司	—	152,000	1,250,496	—	1,250,496	—		
	統一生命科技(股)公司	—	78,100	581,323	—	581,323	(註10)		
	統正開發(股)公司	本公司採權益法評價之被投資公司	364,500	3,278,777	40.50%	3,278,777	(註11)		
	統樂開發事業(股)公司	—	61,115	691,197	38.20%	691,197	(註12)		
	康那香企業(股)公司	該公司採權益法評價之被投資公司	58,410	807,276	29.93%	988,811	(註13)		
	統碩投資(股)公司等	該公司採權益法評價之被投資公司等	138,277	938,536	6.02%~ 100.00%	938,536	(註14)		
統一實業(股)公司	股票： 統一國際開發(股)公司 Sino Swearingen Aircraft Corporation等	本公司採權益法評價之被投資公司	50,000 1,109	500,000 1,177	3.33% 0.02%~ 1.11%	— —	— —		
	金融債券： 法商東方匯理銀行債券等	—	—	45,000	—	—	—		
	股票： 關豐統一實業控股有限公司 越南統盟製罐有限公司	該公司採權益法評價之被投資公司	9,310 —	2,208,868 64,666	100.00% 51.00%	2,208,868 64,666	— —		
統一超商(股)公司	受益憑證： 寶來得利基金 群益安穩基金 保德信債券基金	— — —	38,217 33,051 33,680	600,000 500,000 500,000	— — —	600,000 500,000 500,000	— — —		

持有之公司	有價證券種類及名稱	與發行人之關係	帳列科目(註)	股數(仟股或仟單位)	帳面金額	持股比例	市價	備註
統一超商(股)公司	受益憑證： 統一強棒基金 兆豐國際實績基金 國泰債券基金等	—	6	31,903 38,486 —	\$ 500,000 450,000 140,000	— — —	\$ 500,000 450,000 140,000	— — —
	股票： 統一綜合證券(股)公司 日本Duskin藥清服務株式會社 家福(股)公司 統正開發(股)公司 統寶光電(股)公司 統一國際開發(股)公司 新世紀資通(股)公司等	本公司採權益法評價之被投資公司 本公司採權益法評價之被投資公司 本公司採權益法評價之被投資公司	7	30,355 300 88,740 171,000 146,449 50,000 —	571,147 168,721 6,818,529 1,941,500 1,301,931 500,000 1,247,208	2.58% 0.45% 19.50% 19.00% 3.47% 3.33% 0.02%~	571,147 168,721 — — — — —	— — — — — — —
	英屬維京群島商統一超商維京控股公司 統一超商中國控股有限公司 仁暉投資(股)公司 統一生活事業(股)公司 統一藥品(股)公司 統一精工(股)公司 統昶行樹(股)公司 台灣無印良品(股)公司等	該公司採權益法評價之被投資公司	11	48,405 36,449 85,304 36,576 14,600 48,699 19,563 260,707	1,049,506 873,122 721,748 478,762 348,987 371,452 340,996 2,543,629	100.00% " " " 73.74% 63.47% 60.00% 20%~	1,049,506 873,122 721,748 478,762 190,189 371,452 332,336 2,502,192	— — — — — — — —
統一企業中國控股 有限公司	股票： 英屬蓋曼群島商統一亞洲控股有限公司	"	"	—	RMB3,215,052仟元	100.00%	RMB3,215,052仟元	—
英屬蓋曼群島商統一企業亞洲控股 有限公司	股票： President Enterprises (China) Investment Co., Ltd. 仁實業(股)公司	"	"	—	RMB2,585,579仟元	"	RMB2,585,579仟元	—
Uni-President Southeast Asia Holdings Ltd.	股票： Uni-President (Vietnam) Co., Ltd. Uni-President (Thailand) Ltd. 等	"	"	—	RMB 1,178仟元	"	RMB 1,178仟元	—
		"	"	146,440	US 55,826仟元 US 7,610仟元	" 40.00%~	US 55,073仟元 US 9,328仟元	— —
		"	"	—	—	100.00%	—	—

持有之公司	有價證券種類及名稱與有價證券發行人之關係	帳列科目(註)	期末				
			股數(千股 或仟單位)	帳面金額	持股比例	市價	備註
President (B.V.I.) 信用連結票據： International Investment Holdings Ltd.	—	6	30	US 2,882仟元	—	US 2,882仟元	—
基金： Wise-CSI China (深惠300)等 Vietnam Frastristure Fund	—	"	125	HKD 14,774仟元	—	HKD 14,774仟元	—
股票： 精熙國際(開曼)有限公司等	—	"	59,243	US 17,361仟元	—	US 17,361仟元	—
New Focus Auto等	—	7	17,960	HK 97,486仟元	—	HK 97,486仟元	—
Accuary Inc.	—	"	9,669	US 69,371仟元	—	US 69,371仟元	—
AURORA IMAGE Corp. 等	—	9	99,999	US 33,855仟元	0.42%~ 19.28%	US 147,161仟元	—
Uni-Home Tech Corp. President Energy Development (Cayman Islands) Ltd. Outlook Investment Pte Ltd. China Technology Venture Company Limited	該公司採權益法評價之被投資公司	11	32,472	US 43,499仟元	50.00%	US 43,499仟元	—
President Enterprises (China) Investment Co., Ltd.	"	"	16,117	US 11,495仟元	40.25%	US 11,495仟元	—
股票： 昆山三和食品工業有限公司 昆山統一企業食品有限公司 廣州統一企業有限公司 武漢統一企業食品有限公司	"	"	9,608	US 11,597仟元	25.00%	US 11,597仟元	—
該公司採權益法評價之被投資公司	"	"	2	US 923仟元	20.27%	US 923仟元	—
股票： 733仟元	"	9	—	RMB 733仟元	15.00%	—	—
538,633仟元	"	11	—	RMB 538,633仟元	100.00%	RMB 538,633仟元	—
398,870仟元	"	"	—	RMB 398,870仟元	100.00%	RMB 398,870仟元	—
394,529仟元	"	"	—	RMB 394,529仟元	100.00%	RMB 394,529仟元	—

持有之公司	有價證券種類及名稱	與有價證券發行人之關係	帳列科目(註)	期			
				股數(仟股或仟單位)	持 股 比 例	市 價	備 註
President Enterprises (China) Investment Co., Ltd.	成都統一企業食品有限公司	該公司採權益法評價之被投資公司	11	-	RMB 317,369仟元	RMB 317,369仟元	-
	鄭州統一企業有限公司	"	"	-	RMB 185,532仟元	RMB 185,532仟元	-
	北京統一飲品有限公司	"	"	-	RMB 182,593仟元	RMB 182,593仟元	-
	合肥統一企業有限公司	"	"	-	RMB 124,062仟元	RMB 124,062仟元	-
	福州統一企業有限公司	"	"	-	RMB 123,113仟元	RMB 123,113仟元	-
	瀋陽統一企業有限公司	"	"	-	RMB 103,047仟元	RMB 103,047仟元	-
	新疆統一企業食品有限公司	"	"	-	RMB 71,229仟元	RMB 71,229仟元	-
	今麥郎飲品(北京)有限公司	"	"	-	RMB 229,561仟元	RMB 229,561仟元	-
	南昌統一企業有限公司等	"	"	-	RMB 100,188仟元	RMB 100,188仟元	-
開曼統一實業控股有限公司	股票：						
	開曼福建統一實業控股有限公司	"	"	9	US 86,793仟元	US 84,626仟元	-
	開曼江蘇統一實業控股有限公司	"	"	5	US 49,618仟元	US 45,770仟元	-
	無錫統一實業包裝有限公司等	"	"	-	US 12,275仟元	-	-
	香港統一實業控股有限公司等	"	"	1	US 1,057仟元	US 1,057仟元	-
開曼福建統一實業控股有限公司	股票：						
	福建統一馬口鐵有限公司	"	11	-	US 84,662仟元	-	-
開曼江蘇統一實業控股有限公司	股票：						
	江蘇統一馬口鐵有限公司	"	"	-	US 45,800仟元	-	-
統一實業基金等	受益憑證：						
	統一信託基金等	-	1	5,172	55,769	-	-
	統一台灣動力基金等	-	2	1,000	2,783	-	-
	安泰ING債券基金等	-	6	21,757	976,991	977,236	-
	復華債券基金等	-	10	4,991	70,000	70,329	-
晶元光電(股)公司等	股票：						
	建弘全家福基金等	-	7	3,596	100,870	-	-
谷鄉(股)公司等	股票：						
	該公司採權益法評價之被投資公司等	-	9	137,731	1,475,136	-	-
		-	11	554,025	4,327,584	4,031,604	-

(註1)其中10,000仟股計\$88,900已提供作為短期借款之擔保品。
(註2)其中30,504仟股計\$506,470已提供作為短期借款之擔保品。
(註3)其中統實光電(股)公司89,000仟股計\$791,210、大統益(股)公司12,224仟股計\$195,744及統一實業(股)公司24,008仟股計\$273,170已提供作為發行商業本票之擔保品。
(註4)其中1,000仟股計\$81,011已提供作為銀行借款之擔保品。
(註5)其中2,020仟股計\$280,737已提供作為銀行借款之擔保品。
(註6)其中中台塑石化(股)公司1,930仟股計\$187,210及福懋科技(股)公司645仟股計\$36,134已提供作為銀行借款之擔保品。
(註7)其中73,000仟股計664,300已提供作為銀行借款之擔保品。

- (註8)其中116,500仟股計\$1,035,688已提供作為銀行借款之擔保品。
 (註9)其中開泰國際(股)公司計27,000仟股計\$250,000已提供作為銀行借款之擔保品。
 (註10)其中70,000仟股計\$521,032已提供作為銀行借款之擔保品。
 (註11)其中238,000仟股計\$2,140,875已提供作為銀行借款之擔保品。
 (註12)其中35,100仟股計\$396,973已提供作為銀行借款之擔保品。
 (註13)其中51,737仟股計\$715,049提供作為銀行借款之擔保品。
 (註14)其中三豐醫療(股)公司計3,000仟股計\$30,886已提供作為銀行借款之擔保品。
 (註)帳列科目代號說明如下：
1. 交易目的金融資產。
 2. 備供出售金融資產—流動。
 3. 持有至到期日金融資產—流動。
 4. 以成本衡量之金融資產—流動。
 5. 無活絡市場之債券投資—流動。
 6. 指定公平價值變動列入損益之金融資產—流動。
 7. 備供出售金融資產—非流動。
 8. 持有至到期日金融資產—非流動。
 9. 以成本衡量之金融資產—非流動。
 10. 無活絡市場之債券投資—非流動。
 11. 採權益法之長期股權投資。

7. 累積買進或賣出同一有價證券之金額達新台幣一億元或實收資本額百分之二十以上：

買、賣之公司	有價證券種類及名稱(註)對象關係	期		買	入	賣	出		本期其他增(減)		期	
		股數(仟股或仟單位)	金額				股數(仟股或仟單位)	金額	股數(仟股或仟單位)	金額	股數(仟股或仟單位)	金額
統一企業(股)公司	現金 - 增資	156,060	\$2,105,519	33,000	\$1,071,658	-	\$-	-	\$(32,924)	\$8,655,320	156,136	\$12,509,295
Cayman President Holdings Ltd.	"	351,301	3,508,762	28,000	280,000	-	-	-	(763,964)	3,024,798	379,301	3,024,798
凱南投資(股)公司	"	70,245	(149,065)	97,556	976,433	-	-	-	(71,406)	(565,316)	96,395	262,052
統一企業中國(股)公司	"	414,043	5,977,200	1,447	107,790	-	-	-	-	239,033	415,490	6,324,023
統一企業(股)公司	"	25,373	291,406	-	-	(10,584)	512,199	(121,342)	390,857	9,453	14,789	179,517
統一安聯人壽保險(股)公司	"	24,166	298,709	-	-	(24,166)	351,182	(282,674)	68,508	(16,035)	-	-
Cayman President Holdings Ltd.	現金 - 增資	-	-	-	27,043	-	-	-	-	2,545	-	29,588
統一企業中國(股)公司	"	-	-	3,000,000	387,751	(354,910)	186,717	(48,880)	137,837	(172,712)	2,645,090	511,583
凱南投資(股)公司	現金 - 增資	-	139,739	-	451,008	-	-	-	-	(380,607)	-	210,140
統一速邁自販(股)公司	統一強株債券	-	-	14,713	228,500	(14,713)	228,620	(228,500)	120	-	-	-
南聯國際貿易(股)公司	現金 - 增資	8,437	12,444	10,251	102,514	-	-	-	(7,953)	(30,600)	10,735	84,358

買、賣 之公司	有 券 及	價 種 類	證 帳 列 類 目	交易 對 象 關 係	期		初		買		入		賣		出		本期其他增(減)		期		
					股 數 (單 位)	金 額	股 數 (單 位)	金 額	股 數 (單 位)	金 額	股 數 (單 位)	金 額	售 價	帳 面 成 本	處 分 益 (損)	股 數 (單 位)	金 額	股 數 (單 位)	金 額	股 數 (單 位)	金 額
統一國際 開發(股) 公司	受益憑證： 統一強林債券 基金	6	-	-	1,621	\$ 25,000	40,404	\$ 625,300	(42,025)	\$ 650,722	(\$ 650,300)	\$ 422	-	\$ -	-	-	-	-	-	-	-
	台灣50 台灣動力基金	"	-	-	-	-	2,586	150,128	(2,586)	141,287	(150,128)	(8,841)	-	-	-	-	-	-	-	-	-
	股票： 聯強國際(股) 公司	"	-	-	661	27,421	4,661	332,351	(1,514)	83,918	(67,229)	16,888	-	-	-	-	-	-	-	-	10,000
	台塑石化(股) 公司	"	-	-	-	-	4,211	285,480	(1,281)	109,572	(86,844)	22,728	-	-	-	-	-	-	-	-	3,808
	國泰金控(股) 公司	"	-	-	-	-	2,160	162,938	(2,160)	176,459	(162,938)	13,521	-	-	-	-	-	-	-	-	2,930
	億光電科技 (股)公司	"	-	-	-	-	1,440	155,881	(1,440)	188,628	(155,881)	32,747	-	-	-	-	-	-	-	-	-
	中華映管(股) 公司	"	-	-	-	-	17,699	150,750	(17,699)	160,652	(150,750)	9,902	-	-	-	-	-	-	-	-	-
	群創光電(股) 公司	"	-	-	-	-	2,190	149,573	(2,190)	185,924	(149,573)	36,351	-	-	-	-	-	-	-	-	-
	鴻海精密工業 (股)公司	"	-	-	518	97,703	500	119,572	(1,018)	279,585	(217,275)	62,310	-	-	-	-	-	-	-	-	-
	長興化學工業 (股)公司	"	-	-	-	-	2,361	112,729	(279)	15,835	(15,559)	276	-	-	-	-	-	-	-	-	2,082
	盛群半導體 (股)公司	"	-	-	-	-	1,727	100,740	(1,057)	84,067	(68,628)	15,439	-	-	-	-	-	-	-	-	670
	台灣塑膠工業 (股)公司	"	-	-	-	-	1,120	100,165	-	-	-	-	-	-	-	-	-	-	-	-	1,120
	聯發科技(股) 公司	"	-	-	220	78,260	190	81,108	(275)	121,193	(105,230)	15,963	-	-	-	-	-	-	-	-	135
	鴻準精密工業 (股)公司	7	-	-	-	-	1,000	112,000	-	-	-	-	-	-	-	-	-	-	-	-	1,000

買、賣之公司	有價證券及名稱	證帳列類別(註)對象關係	期		買	入	賣	出		本期其他增(減)		期		
			股數(仟股或仟單位)	金額				股數(仟股或仟單位)	金額	股數(仟股或仟單位)	金額	股數(仟股或仟單位)	金額	
統一國際開發(股)公司	遠方電子(股)公司	7	-	\$ -	1,000	\$ 103,547	(500)	\$ 51,795	(\$ 51,774)	\$ 21	-	(\$ 5,873)	500	\$ 45,900
新世紀資通(股)公司	9 減資	-	253,200	2,532,000	-	-	(39,979)	-	(399,790)	-	-	(191,899)	213,221	1,940,311
德信經典私募(股)公司	"	-	-	-	20,000	200,000	-	-	-	-	-	-	20,000	200,000
統宇投資(股)公司	11 增資	-	117,750	1,232,899	13,750	201,100	-	-	-	-	20,500	(183,502)	152,000	1,250,496
宇昌生技(股)公司	"	-	-	-	13,200	132,000	-	-	-	-	-	(6,637)	13,200	125,363
統一生命科技(股)公司	"	-	193,000	533,902	10,000	100,000	-	-	-	-	(124,900)	(52,579)	78,100	581,323
President (BVI) International Investment Holdings Ltd.	" 減資	-	123,975	7,344,236	-	-	(10,000)	-	(329,500)	-	-	5,866,925	113,975	12,881,661
統一安聯人壽保險(股)公司	"	-	22,260	274,172	-	-	(22,260)	333,895	(274,172)	59,723	-	-	-	-
統一超商(股)公司	受益憑證：保德信債券基金	6	-	-	961,153	14,190,000	(927,473)	13,696,125	(13,690,000)	6,125	-	-	33,680	500,000
兆豐國際實績基金	"	-	-	-	495,557	5,760,000	(457,071)	5,313,162	(5,310,000)	3,162	-	-	38,486	450,000
統一強棒基金	"	-	-	-	365,492	5,690,000	(333,589)	5,193,819	(5,190,000)	3,819	-	-	31,903	500,000
實來得利基金	"	-	-	-	249,058	3,800,000	(209,841)	3,202,823	(3,200,000)	2,823	-	-	39,217	600,000
元大萬泰基金	"	-	-	-	187,165	2,640,000	(187,165)	2,641,977	(2,640,000)	1,977	-	-	-	-
復華債券基金	"	-	-	-	167,026	2,240,000	(163,335)	2,190,810	(2,190,000)	810	-	-	3,691	50,000
群益安穩收益基金	"	-	-	-	79,374	1,198,000	(46,323)	698,365	(698,000)	365	-	-	33,051	500,000

買、賣、 之公司	有價 券及 名種	證 類 目 交 易 對 象 開 列 備 註	期		買	入	賣	出		本期其他增(減)		末	
			股 數 (單 位)	金 額				股 數 (單 位)	金 額	股 數 (單 位)	金 額	股 數 (單 位)	金 額
統一超商 (股)公司	建弘台灣債券 基金	6	-	\$	54,889	\$ 780,000	(54,889)	\$ 781,051	(\$ 780,000)	\$ 1,051	-	\$	-
	摩根富林明JP 台灣債券	"	-	-	18,910	290,000	(18,910)	290,259	(290,000)	259	-	-	-
	國泰債券基金	"	-	-	22,284	260,000	(14,586)	(170,097)	(170,000)	97	-	-	90,000
	金復華債券基 金	"	-	-	15,603	200,000	(15,603)	200,070	(200,000)	70	-	-	-
	股票： 統一安聯人壽 保險(股)公 司	9 現金 增資	19,930	-	26,906	269,055	(19,930)	-	-	-	-	(159,813)	26,906
	統一安聯人壽 保險(股)公 司	"	24,167	241,668	-	-	(24,167)	361,415	(241,668)	119,747	-	-	-
	統一超商中國 控股有限公 司	11 現金 增資	20,722	481,140	15,727	518,457	-	-	-	-	-	(126,475)	36,449
	統一百華(股) 公司	"	35,000	249,117	21,000	210,000	-	-	-	-	-	(216,041)	56,000
	台灣馬莎(股) 公司	"	-	-	12,826	128,264	-	-	-	-	-	(66,213)	12,826
統一精工 (股)公 司	受益憑證： 兆豐國際寶鑽 群益安穩基金 大眾債券基金 寶來得利基金 復華債券基金 復華有利基金 建弘台灣債券 德盛債權大補	6	-	-	48,629	565,000	(48,629)	565,226	(565,000)	226	-	-	-
		"	-	-	38,064	570,000	(38,064)	570,235	(570,000)	235	-	-	-
		"	-	-	36,693	480,000	(36,693)	480,180	(480,000)	180	-	-	-
		"	-	-	21,028	320,000	(21,028)	320,138	(320,000)	138	-	-	-
		"	-	-	20,117	270,000	(20,117)	270,130	(270,000)	130	-	-	-
		"	-	-	18,220	228,650	(18,220)	228,731	(228,650)	81	-	-	-
		"	-	-	15,482	220,000	(15,482)	220,081	(220,000)	81	-	-	-
		"	-	-	16,274	190,000	(16,274)	190,070	(190,000)	70	-	-	-

買、賣 之公司	有 券 及	價 種 類	證 類 稱	帳 目	交 易	期		買		入		賣		出		本期其他增(減)		末		
						股 數 (單 位)	金 額	股 數 (單 位)	金 額	股 數 (單 位)	金 額	股 數 (單 位)	金 額	處 分 (損)	帳 面 成 本	售 價	帳 面 成 本	金 額	股 數 (單 位)	金 額
統一精工 (股)公 司	寶來得寶基金	6	-	-	-	-	-	16,036	\$ 180,000	(16,036)	\$ 180,085	(180,000)	\$ 85	-	\$ -	-	-	-	-	\$ -
	統一強棒基金	"	-	-	-	-	11,037	172,000	(11,037)	172,072	(172,000)	72	-	-	-	-	-	-	-	-
	匯豐富泰二號 基金	"	-	-	-	-	11,267	160,000	(11,267)	160,057	(160,000)	57	-	-	-	-	-	-	-	-
	聯邦債券基金	"	-	-	-	-	10,196	125,000	(10,196)	125,048	(125,000)	48	-	-	-	-	-	-	-	-
統一藥品 (股)公 司	受益憑證： 統一強棒基金	"	-	-	-	-	28,696	446,500	(28,696)	406,813	(406,394)	419	-	-	-	-	-	-	-	40,106
統一華 (股)公 司	受益憑證： 統一強棒基金	"	-	-	-	-	27,589	428,000	(27,589)	428,740	(428,000)	740	-	-	-	-	-	-	-	-
大智通文 化行銷 (股)公 司	復華債券基金	"	-	-	-	-	140,247	1,889,000	(138,548)	1,867,156	(1,866,000)	1,156	-	-	-	-	-	-	-	23,000
	安泰ING債券 基金	"	-	-	-	-	70,630	1,072,000	(71,855)	1,091,007	(1,090,000)	1,007	-	-	-	-	-	-	-	43,000
英屬維京 群島商 統一起 商中國 控股公 司	股票： 統一起商超市 中國控股有 限公司	11	現金	增資	-	-	20,863	10,573	-	-	-	-	-	-	-	-	-	-	-	22,503
	統一起商餐飲 中國控股有 限公司	"	-	-	-	-	5,155	5,155	-	-	-	-	-	-	-	-	-	-	-	3,474
統一起商 超市中 國控股 有限公司	股票： 四川統一量販 超市有限公 司	"	現金	增資	-	-	-	3,930	-	-	-	-	-	-	-	-	-	-	-	4,697
	成都統一量販 超市有限公 司	"	-	-	-	-	-	6,445	-	-	-	-	-	-	-	-	-	-	-	11,587

買、賣之公司	有價證券種類及名稱(註)對象關係	期	初		買		入		賣		出	本期其他增(減)		期	末
			股數(仟股或仟單位)	金額	股數(仟股或仟單位)	金額	股數(仟股或仟單位)	金額	股數(仟股或仟單位)	金額		股數(仟股或仟單位)	金額		
統一超商	股票：														
餐飲中國控股有限公司	上海瑞聖石水淇淋有限公司	-	-	\$ -	5,155	\$ -	5,155	\$ -	-	\$ -	\$ -	-\$ 1,681	5,155	\$ 3,474	(美金仟元)
捷盟行銷(股)公司	受益憑證：統一強棒債券基金	6	-	205,770	55,446	861,952	1,035,413	(1,034,853)	560	-	-	-	2,098	32,869	
高見文化行網(股)公司	建弘全家福債券基金	-	-	194,311	4,212	698,202	881,249	(880,814)	435	-	-	-	70	11,699	
仁暉投資(股)公司	受益憑證：復華債券基金	-	-	41,000	18,457	248,000	261,717	(261,000)	717	-	-	-	1,070	28,000	
統一企業中國控股有限公司	受益憑證：建弘全家福貨幣型基金	-	-	166,860	1,108	183,757	316,779	(314,085)	2,694	-	-	-	219	36,532	
中國控制有限公司	英屬蓋曼群島商統一亞洲控制有限公司	-	-	-	-	2,054,310	-	-	-	-	-	-	1,160,742	3,215,052	(人民幣仟元)
仲鴻(股)公司	受益憑證：統一強棒債券基金	-	-	12,806	16,090	250,030	244,107	(243,818)	289	-	-	-	1,214	19,018	
捷盛運輸(股)公司	受益憑證：統一強棒債券基金	-	-	11,501	9,209	143,200	146,111	(146,025)	86	-	-	-	554	8,676	
	台灣工銀5599債券基金	-	-	11,905	12,323	138,900	134,973	(134,905)	68	-	-	-	1,396	15,900	
	保誠威實基金	-	-	-	8,017	101,500	95,006	(94,958)	48	-	-	-	514	6,542	

買、賣之公司	有價證券種類及名稱(註)對象關係	期		入		出		本期其他增(減)		期	
		股數(仟股或仟單位)	金額	股數(仟股或仟單位)	金額	處分(損)	益	股數(仟股或仟單位)	金額	股數(仟股或仟單位)	金額
Kai Nan (B. V. I.) Investment Co., Ltd.	股票： 中山統一企業有限公司	-	\$ -	-	\$ 8,827 (美金仟元)	-	\$ -	-	(\$ 4,822) (美金仟元)	-	\$ 4,005 (美金仟元)
	青島統一餉料	-	-	-	9,880 (美金仟元)	-	-	-	759 (美金仟元)	-	10,639 (美金仟元)
	農牧有限公司	-	-	-	3,971 (美金仟元)	-	-	-	596 (美金仟元)	-	4,567 (美金仟元)
統萬(股)公司	食品有限公司 受益憑證： 統一強棒基金	2,219	34,205	17,759	276,500 (17,479)	555	272,127 (271,572)	-	-	2,499	39,133
統合開發(股)公司	受益憑證： 統一強棒基金	-	-	47,362	734,400 (47,362)	(1,130)	733,270 (734,400)	-	-	-	-
統一資訊(股)公司	受益憑證： 統一強棒債券基金	-	13,162	11,311	175,744 (9,304)	308	144,500 (144,192)	-	-	2,861	44,714
統一聖娜多運(股)公司	復華債券基金 受益憑證： 統一強棒基金	1,492	19,841	20,400	274,515 (18,907)	517	254,500 (253,983)	-	-	2,985	40,373
President (B. V. I.) International Holdings Ltd.	信用連結票據： 股權掛結商品 (BLN) 股票： Investment Ieva Pharmaceutical Industries Ltd.	-	-	181	22,238 (美金仟元)	-	(19,356) (美金仟元)	-	-	30	2,882 (美金仟元)
	Pfizer Inc.	44	1,189 (美金仟元)	150	3,562 (美金仟元)	285	426 (美金仟元)	(616) (美金仟元)	176	3,994 (美金仟元)	
	Sincere Pharmaceutical Group	-	-	205	3,210 (美金仟元)	-	-	378 (美金仟元)	205	2,832 (美金仟元)	
	Tomo Therapy Inc.	-	-	221	4,666 (美金仟元)	467	3,100 (美金仟元)	(77) (美金仟元)	100	1,956 (美金仟元)	
	北京京峇隆南業集團(股)公司	1,110	7,378 (港幣仟元)	4,080	29,518 (港幣仟元)	-	-	(1,738) (港幣仟元)	5,140	35,158 (港幣仟元)	

有價證券及名稱(註:對象關係)	期	初		買		入		賣		出		本期其他增(減)		期		末
		股數(仟股或仟單位)	金額	股數(仟股或仟單位)	金額	股數(仟股或仟單位)	金額	股數(仟股或仟單位)	金額	股數(仟股或仟單位)	金額	股數(仟股或仟單位)	金額	股數(仟股或仟單位)	金額	
President Accuary Inc. (B.V.I.)	7	-	\$ 2,053 (美金仟元)	-	\$ -	-	(5,832)	\$ 97,628 (美金仟元)	758	\$ 96,870 (美金仟元)	-	\$ 145,866 (美金仟元)	-	9,669 (美金仟元)	\$ 147,161 (美金仟元)	
Internati Promontoria -onal Holdings Investment XXI B.V. Holdings Ltd.	9	-	-	-	15,001 (美金仟元)	-	-	-	-	-	-	-	-	-	15,001 (美金仟元)	
翔鷹石化(股)公司	11	-	104,120 (美金仟元)	-	-	-	(49,700)	119,309 (美金仟元)	104,120	15,189 (美金仟元)	-	-	-	-	-	
統一生命科股票: 投(股)公 Andro Science Corp.	11	-	-	6,726	5,001 (美金仟元)	-	-	-	-	-	-	(3,088)	6,726 (美金仟元)	1,913 (美金仟元)		
統盛投資(股)公司 統一強棒基金	6	-	96,097	11,244	173,700 (美金仟元)	-	(16,105)	248,900 (美金仟元)	248,595	305	-	298	1,371	21,500		
統字投資(股)公司 Rich Univers, I International Limited	11	-	361,608	5,000	164,166	-	-	-	-	-	-	(42,516)	14,800	483,258		
President Enterprise (China) Investment Co., Ltd.	"	-	60,981 (人民幣仟元)	-	-	-	-	76,558 (人民幣仟元)	63,281	13,277 (人民幣仟元)	-	2,300 (人民幣仟元)	-	-		
青島統一飼料農牧有限公司	"	-	77,943 (人民幣仟元)	-	-	-	-	75,795 (人民幣仟元)	77,623	(1,828)	-	(320)	-	-		
天津統一企業食品有限公司	"	-	24,029 (人民幣仟元)	-	-	-	-	23,487 (人民幣仟元)	24,189	(702)	-	(人民幣仟元)	-	-		
北京統一企業食品有限公司	"	-	(14,527)	-	46,140 (人民幣仟元)	-	-	-	-	-	-	(14,705)	-	16,908 (人民幣仟元)		
昆明統一企業食品有限公司	"	-	-	-	38,746 (人民幣仟元)	-	-	-	-	-	-	11 (人民幣仟元)	-	38,757 (人民幣仟元)		

買、賣 之公司	有價 證券 及名目	證 類 稱(註)	期		初	買		入	賣	出	本期其他增(減)		末
			股 數 (單 位)	金 額		股 數 (單 位)	金 額				股 數 (單 位)	金 額	
成都統一企 業食品有 限公司	昆明統一企 業食品有 限公司	II	-	-	-	-	-	37,075 (人民幣仟元)	-	-	11	-	37,086 (人民幣仟元)
統一星巴 克(股)公 司	受益憑證： 復華有利基金 群益安穩基金 摩根富林明JP 台灣債券基 金	I	4,432	55,000	7,614	95,000 (12,046)	150,145 (150,000)	145	-	-	-	-	-
			2,485	37,000	7,009	105,000 (9,494)	142,222 (142,000)	222	-	-	-	-	-
			1,312	20,000	8,123	125,000 (9,435)	145,131 (145,000)	131	-	-	-	-	-
			-	-	7,038	100,000 (5,990)	85,080 (85,000)	80	-	-	-	-	1,048 15,000
Uni -President (Vietnam) Co., Ltd.	股票： 西貢飲料(股) 公司	II	-	-	2,200	167,494	-	-	-	-	-	-	2,200 167,494
中山統一 企業有限 公司	股票： 佛山市三水健 力寶貿易有 限公司		-	(54,664)	-	-	-	-	-	-	(45,961)	-	- 4,375 (人民幣仟元)

(註I)帳列科目代號說明如下：

1. 交易目的金融資產。
2. 備供出售金融資產—流動。
3. 持有至到期日金融資產—流動。
4. 以成本衡量之金融資產—流動。
5. 無活躍市場之債券投資—流動。
6. 指定公平價值變動列入損益之金融資產—流動。
7. 備供出售金融資產—非流動。
8. 持有至到期日金融資產—非流動。
9. 以成本衡量之金融資產—非流動。
10. 無活躍市場之債券投資—非流動。
11. 採權益法之長期股權投資。

(註2)係President Enterprises (China) Investment Co., Ltd. 將其所持有之股權出售予Kai Nan (BYI) Investment Co., Ltd.。

5. 取得不動產之金額達新台幣一億元或實收資本額百分之二十以上：

取得之公司財產名稱	交易日期或事實發生日	交易金額	價款支付情形	交易對象	關係	所屬公司	交易對象為關係人者，其前次移轉資料	價格決定之取得目的及其他約定事項
統合開發(股)公司房屋及建築	96.11.1	\$ 166,976	已付款	谷鄉(股)公司	母子公司	谷鄉(股)公司	與發行人之關係	金額參照依據使用情形
							-	帳面價值
							-	谷鄉解散清算
								無

6. 處分不動產之金額達新台幣一億元或實收資本額百分之二十以上：

處分之處分(股)公司財產名稱	交易日期或事實發生日	原取得日期	帳面價值	交易金額	價款收取情形	處分損益	交易對象	關係	處分目的	價格決定之參考依據	其他約定事項
谷鄉(股)公司房屋及建築	96.11.1	-	\$ 166,976	\$166,976	已收取	\$ -	統合開發(股)公司	母子公司	谷鄉解散清算	帳面價值	無

(以下空白)

7. 與關係人連、銷貨之金額達新台幣一億元或實收資本額百分之二十以上:

連(銷)貨之公司 統一企業(股)公司	交易對象	交易對公司	關係	係連(銷)貨之被投 資公司	連(銷)貨(\$)	佔總連 (銷)貨 之比率 (15%)	情形	授信條件	單價	授信期間	應收(付) 餘額	佔總應收(付) 票據、帳款 之比率(%)	備註
連(銷)貨之公司 統一企業(股)公司	統一行銷(股)公司	統一行銷(股)公司	本公司採權益法評價之被投資公司	本公司採權益法評價之被投資公司	6,629,347	(15%)			\$ -	(註1)	\$ 836,048	16	-
	統昂企業(股)公司	統昂企業(股)公司	本公司採權益法評價之被投資公司	本公司採權益法評價之被投資公司	6,056,123	(13%)			-	"	484,869	9	-
	統一超商(股)公司	統一超商(股)公司	本公司採權益法評價之被投資公司	本公司採權益法評價之被投資公司	1,726,919	(4%)			-	"	133,772	3	-
	統祥(股)公司	統祥(股)公司	本公司採權益法評價之被投資公司	本公司採權益法評價之被投資公司	1,623,796	(4%)			-	"	225,836	4	-
	大統益(股)公司	大統益(股)公司	本公司採權益法評價之被投資公司	本公司採權益法評價之被投資公司	1,459,661	(3%)			-	"	56,232	1	-
	捷盟行銷(股)公司	捷盟行銷(股)公司	本公司採權益法評價之被投資公司	本公司採權益法評價之被投資公司	1,135,604	4%			-	"	56,653	3	-
	統舜企業(股)公司	統舜企業(股)公司	本公司採權益法評價之被投資公司	本公司採權益法評價之被投資公司	1,419,760	(3%)			-	"	199,817	4	-
	統一遠邁自販(股)公司	統一遠邁自販(股)公司	本公司採權益法評價之被投資公司	本公司採權益法評價之被投資公司	933,368	(2%)			-	"	196,865	4	-
	統鉅企業(股)公司	統鉅企業(股)公司	本公司採權益法評價之被投資公司	本公司採權益法評價之被投資公司	612,083	(1%)			-	"	51,114	1	-
	觀展企業(股)公司	觀展企業(股)公司	本公司採權益法評價之被投資公司	本公司採權益法評價之被投資公司	573,409	(1%)			-	"	60,347	1	-
	發統企業(股)公司	發統企業(股)公司	本公司採權益法評價之被投資公司	本公司採權益法評價之被投資公司	561,378	(1%)			-	"	70,645	1	-
	統享企業(股)公司	統享企業(股)公司	本公司採權益法評價之被投資公司	本公司採權益法評價之被投資公司	509,938	(1%)			-	"	51,475	1	-
	統展企業(股)公司	統展企業(股)公司	本公司採權益法評價之被投資公司	本公司採權益法評價之被投資公司	477,719	(1%)			-	"	60,499	1	-
	統真食品(股)公司	統真食品(股)公司	本公司採權益法評價之被投資公司	本公司採權益法評價之被投資公司	361,232	(1%)			-	"	15,687	-	-
	統語食品(股)公司	統語食品(股)公司	本公司採權益法評價之被投資公司	本公司採權益法評價之被投資公司	347,826	(1%)			-	"	70,065	1	-
	統有企業(股)公司	統有企業(股)公司	本公司採權益法評價之被投資公司	本公司採權益法評價之被投資公司	347,779	(1%)			-	"	43,262	1	-
	信統企業(股)公司	信統企業(股)公司	本公司採權益法評價之被投資公司	本公司採權益法評價之被投資公司	317,883	(1%)			-	"	11,141	-	-
	常統企業(股)公司	常統企業(股)公司	本公司採權益法評價之被投資公司	本公司採權益法評價之被投資公司	246,057	(1%)			-	"	7,197	-	-
					186,377	-			-	"	5,663	-	-

連(銷)貨之公司	交易對象	交易情形	交易條件與一般交易不同之情形及原因		應收(付)票據、帳款	備註	
			佔總進(銷)貨之比率	佔總應收(付)票據、帳款之比率(%)			
連(銷)貨之公司	進(銷)貨	金額	授信條件	單價	授信期間	餘額	
統一企業(股)公司	昕亞企業(股)公司	183,698	-	\$ -	(註1)	\$ 30,616	1
	Uni-President (Vietnam) Co., Ltd.	183,454	-	-	"	-	-
	統源企業(股)公司	154,050	-	-	"	-	-
	統先(股)公司	165,316	-	-	"	4,315	-
	統冠生活事業(股)公司	145,188	-	-	"	11,852	-
	權佐企業(股)公司	140,146	-	-	"	30,911	1
	統一聖娜多堡(股)公司	140,111	-	-	"	13,106	-
	惠盛企業(股)公司	131,511	-	-	"	22,290	-
	凱新食品(股)公司	130,878	-	-	"	16,742	-
	合智興(股)公司	116,561	-	-	"	7,341	-
	戴統企業(股)公司	111,719	-	-	"	3,890	-
	統博(股)公司	105,006	-	-	"	18,960	-
	統萬(股)公司	100,021	-	-	"	3,275	-
	統清(股)公司	887,669	4%	-	"	58,635	(3)
	統英包裝(股)公司	471,191	1%	-	"	30,314	(2)
	統一企業(股)公司	238,807	1%	-	"	25,088	(1)
統一達邁自販(股)公司	本公司	612,083	81%	-	月結20天	51,114	(72)

進(銷)貨之公司	交易對象	關係	交 易	情 形	交易條件與一般交		應 收 (付) 票 據、帳 款	備 註			
					不同之情形及原因	應 收 (付) 票 據、帳 款					
			佔總進(銷)貨之比率	授 信 條 件	單 價	授 信 期 間	餘 額	佔總應收(付)票據、帳款之比率(%)			
南聯國際貿易(股)公司	聯柏企業(股)公司	該公司採權益法評價之被投資公司	(銷 貨)	\$	1,231,098	(48%)	月結15~60天	\$	85,330	54	-
	聯高企業(股)公司	"	"	"	206,869	(8%)	出貨後12天	"	4,848	4	-
	統祥企業(股)公司	"	"	"	139,810	(5%)	月結15~60天	"	21,763	14	-
統清(股)公司	統一企業(股)公司	本公司	"	"	471,191	(48%)	15天	"	30,314	22	-
統英包裝(股)公司	統一企業(股)公司	本公司	"	"	238,807	(27%)	1個月	"	25,088	25	-
	捷盟行銷(股)公司	本公司採權益法評價之被投資公司	"	"	178,764	(19%)	月結30~45天	"	29,699	28	-
統一武藏野(股)公司	統昶行銷(股)公司	"	"	"	1,176,597	(99%)	月結25~30天	"	189,451	100	-
統高(股)公司	統一企業(股)公司	本公司	"	"	887,669	(97%)	1個月	"	58,635	92	-
統一實業(股)公司	開曼統一實業控股有限公司	該公司採權益法評價之被投資公司	"	"	8,164,063	(36%)	月結45天	"	747,187	62	-
	大統益實業(股)公司	本公司採權益法評價之被投資公司	"	"	272,111	(1%)	(註4)	"	24,531	2	-
	越南統盟製罐有限公司	該公司採權益法評價之被投資公司	"	"	130,144	(1%)	"	"	2,054	-	-
	日商豐田通商株式會社	該公司法人董事	進 貨	30%	5,348,948	(81%)	與一般交易條件相同	(91,414	(22)
統一資訊(股)公司	統一超商(股)公司	本公司採權益法評價之被投資公司	(勞務收入)	(577,992	(81%)	月結30天	-	68,375	54	-
統一超商(股)公司	捷盟行銷(股)公司	"	進 貨	57%	40,396,485	(57%)	月結10~80天 (註2)	(3,031,910	(44)
	統昶行銷(股)公司	"	"	23%	16,014,350	(23%)	月結15~30天 (註2)	(1,174,557	(17)
	大智通文化行銷(股)公司	該公司採權益法評價之被投資公司	"	12%	8,254,575	(12%)	月結20~40天 (註2)	(1,524,247	(22)
	統一企業(股)公司	本公司	"	2%	1,726,919	(2%)	月結30天	(133,772	(2)
	安源資訊(股)公司	該公司採權益法評價之被投資公司	"	-	220,920	-	月結30~40天	(43,075	(1)
	統一速達(股)公司	"	營業成本	1%	638,906	(1%)	月結15天	(52,037	(1)

交易對象	交易對象	關係	進(銷)貨之公司	易	情形		交易條件與一般交		應收(付)票據、帳款	備註
					估總進(銷)貨之比率	授信條件	單價	授信期間		
			進(銷)貨	金	額	之比率	月結	件	餘	估總應收(付)票據、帳款之比率(%)
捷盟行銷(股)公司	統一超商(股)公司	本公司採權益法評價之被投資公司	進	(銷)	220,920	(38%)	月結30~40天	\$ -	\$ 43,075	52
安源資訊(股)公司	統一超商(股)公司	"	"	"	16,014,350	(99%)	月結15~30天	(註3)	1,174,557	95
統興行銷(股)公司	萊爾富國際(股)公司	光泉牧場採權益法評價之被投資公司	"	"	204,563	1%	月結45天	-	34,908	3
	統一企業(股)公司	本公司	進	貨	6,629,347	46%	月結30天	-	(836,048)	(45)
	統一武藏野(股)公司	本公司採權益法評價之被投資公司	"	"	1,176,597	8%	月結25~30天	-	(189,451)	(10)
	統昂企業(股)公司	子公司(凱友)採權益法評價之被投資公司	"	"	205,605	1%	月結30天	-	(15,580)	(1)
	二十一世紀生活事業(股)公司	"	"	"	217,699	1%	月結30天	-	(44,997)	(2)
捷盟行銷(股)公司	統一超商(股)公司	本公司採權益法評價之被投資公司	進	(銷)	40,396,485	(91%)	月結10~80天	(註3)	3,031,910	80
	統一生活事業(股)公司	子公司(統一超商)採權益法評價之被投資公司	"	"	3,320,064	(7%)	月結50天	-	657,307	17
	統一星巴克(股)公司	本公司採權益法評價之被投資公司	"	"	366,099	(1%)	月結28天	-	42,462	1
	統一夢公園生活事業(股)公司	本公司採權益法評價之被投資公司	"	"	104,885	-	月結30天	-	18,323	1
	統昂企業(股)公司	子公司(凱友)採權益法評價之被投資公司	進	貨	1,961,765	4%	月結30天	-	(157,723)	(3)
	統一企業(股)公司	本公司	"	"	1,419,760	3%	月結30天	-	(199,817)	(4)
	聯柏企業(股)公司	子公司(南聯)採權益法評價之被投資公司	"	"	986,162	2%	月結15~70天	-	(111,931)	(2)
	統一藥品(股)公司	子公司(統一超商)採權益法評價之被投資公司	"	"	428,581	1%	月結30~60天	-	(101,380)	(2)

進(銷)貨之公司	交易對象	關係	交易條件與一般交易不同之情形及原因	形	情	交易		應收(付)票據、帳款	備註
						佔總進(銷)貨之比率	佔總應收(付)票據、帳款之比率(%)		
捷盟行銷(股)公司	統一包裝(股)公司	本公司採權益法評價之被投資公司	進	貨	\$	-	178,764	29,699	(1)
捷盟行銷(股)公司	捷盟行銷(股)公司	"	(銷)	貨		-	229,735	21,062	99
捷順運輸(股)公司	統一遠達(股)公司	"	"	"		-	280,040	45,372	69
統一星巴克(股)公司	統一超商(股)公司	"	(銷)	貨		-	137,562	16,062	17
捷盟行銷(股)公司	捷盟行銷(股)公司	"	進	貨		-	366,099	42,462	(20)
大智通文化行銷(股)公司	Starbucks Corporation	該公司之母公司	"	"		-	331,941	42,462	(28)
捷盟行銷(股)公司	統展企業(股)公司	子公司(南聯)採權益法評價之被投資公司	"	"		-	134,077	16,025	(10)
統一藥品(股)公司	捷盟行銷(股)公司	本公司採權益法評價之被投資公司	(銷)	貨		-	428,581	101,380	59
統一麥公園生活事業(股)公司	捷盟行銷(股)公司	"	進	貨		-	104,885	18,323	(20)
統一遠達(股)公司	統一超商(股)公司	"	(銷)	貨		-	638,906	52,037	12
統一生活事業(股)公司	捷盟行銷(股)公司	"	進	貨		-	3,320,064	657,307	(94)
大智通文化行銷(股)公司	統一超商(股)公司	子公司(大智通文化)採權益法評價之被投資公司	(銷)	貨		-	8,254,575	1,524,247	97
捷盟行銷(股)公司	高見文化行銷(股)公司	本公司採權益法評價之被投資公司	進	貨		-	554,896	131,495	(7)
捷盟行銷(股)公司	捷盟行銷(股)公司	本公司採權益法評價之被投資公司	(銷)	貨		-	1,961,765	157,723	23
統祥(股)公司	統祥(股)公司	子公司(南聯)採權益法評價之被投資公司	"	"		-	1,206,192	233,188	33
統有企業(股)公司	統有企業(股)公司	"	"	"		-	500,771	19,965	3

進(銷)貨之公司	交易對象	關係	係進(銷)貨	金額	佔總進(銷)貨之比率	情形	交易條件與一般交易不同之情形及原因		應收(付)票據、帳款	佔總應收(付)票據、帳款之比率(%)	備註
							授信條件	價			
統一企業(股)公司	發統企業(股)公司	子公司(南聯)採權益法評價之被投資公司	(銷 貨)	\$ 460,757	(7%)	出貨後77日收款	-	-	\$ 50,870	7	-
統一企業(股)公司	統鉅企業(股)公司	"	"	285,704	(4%)	月結30天	-	-	47,165	7	-
統一企業(股)公司	信統企業(股)公司	"	"	227,680	(3%)	出貨後15日收款	-	-	4,203	1	-
統一企業(股)公司	統和行銷(股)公司	本公司採權益法評價之被投資公司	"	205,605	(3%)	月結30天	-	-	15,580	2	-
會統企業(股)公司	會統企業(股)公司	本公司採權益法評價之被投資公司	"	187,057	(3%)	出貨後120日收款	-	-	27,307	4	-
常統企業(股)公司	常統企業(股)公司	其董事長為子公司(南聯)之董事長	"	165,601	(3%)	出貨後12日收款	-	-	1,609	-	-
統博企業(股)公司	統博企業(股)公司	子公司(南聯)採權益法評價之被投資公司	"	141,173	(2%)	出貨後12日收款	-	-	5,679	1	-
聯有企業(股)公司	聯有企業(股)公司	"	"	112,407	(2%)	出貨後12日收款	-	-	3,629	1	-
統一企業(股)公司	統一企業(股)公司	本公司	進 貨	6,056,123	100%	(註5)	-	-	(484,869)	(74)	-
統一企業(股)公司	統一企業(股)公司	本公司	"	140,146	40%	2個月	-	-	(30,911)	(55)	-
大智通文化行銷(股)公司	大智通文化行銷(股)公司	該公司採權益法評價之被投資公司	(銷 貨)	554,896	52%	月結65天	-	-	131,495	58	-
統一企業(股)公司	統一企業(股)公司	本公司	進 貨	131,511	89%	月結60天	-	-	(22,290)	(81)	-
日商株式會社良品計劃(股)公司	日商株式會社良品計劃(股)公司	子公司(無印良品)採權益法評價之被投資公司	"	357,005	67%	月結30天	-	-	(54,887)	(66)	-

進(銷)貨之公司	交易對象	關係	進(銷)貨之種類	金額	佔總進(銷)貨之比率	情形	交易條件與一般交易不同之情形及原因		應收(付)票據、帳款	佔總應收(付)票據、帳款之比率(%)	備註
							單位	價格			
							投信期間	除	額		
							月結30天	\$	\$	44,997	83
二十一世紀生活事業(股)公司	統昶行銷(股)公司	本公司採權益法評價之被投資公司	進	217,699	(58%)	月結30天	-	-	-	-	-
惠盛企業(股)公司	統一企業(股)公司	本公司	進	130,878	98%	月結60天	-	-	(16,742)	(91)	-
聯柏企業(股)公司	捷盟行銷(股)公司	本公司採權益法評價之被投資公司	(銷)	986,162	(64%)	月結15-70天	-	-	111,931	47	-
	南聯國際貿易(股)公司	"	進	1,231,098	78%	月結15-60天	-	-	(85,330)	(75)	-
	世華企業(股)公司	子公司(南聯)採權益法評價之被投資公司	"	354,138	22%	月結60天	-	-	(21,422)	(19)	-
統祥企業(股)公司	家福(股)公司	本公司採權益法評價之被投資公司	(銷)	740,312	(25%)	月結60天	-	-	159,164	29	-
	萊爾富國際(股)公司	光東牧場採權益法評價之被投資公司	"	304,378	(10%)	月結60天	-	-	52,735	10	-
	南聯國際貿易(股)公司	本公司採權益法評價之被投資公司	進	139,810	5%	月結15-60天	-	-	(21,763)	(4)	-
	統一企業(股)公司	本公司	"	1,623,796	53%	2個月	-	-	(225,836)	(46)	-
	統昂企業(股)公司	子公司(凱友)採權益法評價之被投資公司	"	1,206,192	39%	出貨後77天	-	-	(233,188)	(47)	-
統緯企業(股)公司	萊爾富國際(股)公司	光東牧場採權益法評價之被投資公司	(銷)	312,709	(31%)	匯款 月結60天	-	-	54,658	24	-
	統一企業(股)公司	本公司	進	933,368	89%	2個月	-	-	(196,865)	(96)	-
樺佐企業(股)公司	統一企業(股)公司	"	"	140,111	97%	與一般交易條件同	-	-	(13,106)	(92)	-
統鉅企業(股)公司	統一企業(股)公司	"	"	573,409	63%	2個月	-	-	(60,347)	(55)	-

進(銷)貨之公司	交易對象	關係	進(銷)貨之金額	易	情形	交易條件與一般交易不同之情形及原因	應收(付)票據、帳款	備註
統義食品(股)公司	統一企業(股)公司	本公司	進 貨 \$ 347,826	\$	銷貨後2週	-	(\$ 70,065)	(96) -
統博企業(股)公司	統昂企業(股)公司	子公司(凱友)採權益法評價之被投資公司	"		進貨後12天	-	(5,679)	(53) -
統先企業(股)公司	統一企業(股)公司	本公司	"		2個月	-	(3,275)	(30) -
世華企業(股)公司	統一企業(股)公司	本公司	"		2個月	-	(11,852)	(97) -
捷盛運輸(股)公司	聯柏企業(股)公司	子公司(南聯)採權益法評價之被投資公司	(銷 貨) (354,138)		月結60天	-	21,422	38 -
	捷盟行銷(股)公司	本公司採權益法評價之被投資公司	" (527,118)		月結20天	-	45,626	28 -
	統昶行銷(股)公司	"	" (491,324)		月結45天	-	81,375	51 -
	大智通文化行銷(股)公司	子公司(統一起商)採權益法評價之被投資公司	" (162,824)		月結20天	-	14,559	9 -
聯崑企業(股)公司	南聯國際貿易(股)公司	本公司採權益法評價之被投資公司	進 貨 206,869		進貨後12天	-	(4,848)	(49) -
青島統一飼料農牧有限公司	三統萬福(青島)食品有限公司	該公司採權益法評價之被投資公司	(銷 貨) (RMB 44,367仟元)		月結60天	-	RMB 5,820仟元	73 -
開豐統一實業控股有限公司	江蘇統一馬口鐵有限公司	該公司採權益法評價之被投資公司	" (US 102,469仟元)		月結45天	-	US 14,325仟元	62 -
	福建統一馬口鐵有限公司	"	" (US 146,331仟元)		"	-	US 8,756仟元	38 -
	統一實業(股)公司	本公司採權益法評價之被投資公司	進 貨 US 249,649仟元		月結45天	-	(US 23,076仟元)	(100) -

進(銷)貨之公司	交易對象	關係	易	情形	交易條件與一般交 不同之情形及原因	應收(付)票據、帳款		備註	
						佔總進 (銷)貨 之比率	佔總應收(付) 票據、帳款 之比率(%)		
越南統盟製罐 有限公司	統一實業(股)公司	本公司採權益法評價之被投 資公司	進 貨	US 3,974仟元	83% (註4)	-	(US 63仟元)	100	-
Uni-President (Thailand) Ltd.	Uni-President Marketing Ltd.	該公司採權益法評價之被投 資公司	(銷 貨)	(THD 849,399仟元)	(82%) 月結60天	-	THD 152,380仟元	91	-
Uni-President Marketing Ltd. (Thailand) Ltd.	Uni-President Marketing Ltd.	對Uni-President Marketing 採權益法評價之投資公司	進 貨	THD 849,399仟元	99%	-	(THD 153,380仟元)	99	-
江蘇統一馬口鐵 有限公司	開曼統一實業控有限 公司	對江蘇統一馬口鐵有限公司 採權益法評價之投資公司	"	US 102,469仟元	91% 月結45天	-	(US 14,325仟元)	86	-
	福建統一馬口鐵有限公 司	開曼統一實業採權益法評價 之被投資公司	"	US 4,884仟元	4%	-	-	-	-
	無錫統一馬口鐵有限公 司	"	(銷 貨)	(US 13,922仟元)	(10%) 月結4個月	-	US 4,405仟元	16	-
Uni-President (Vietnam) Co., Ltd.	統一企業(股)公司	本公司	"	(154,050)	(2%) 15~90天	-	-	-	-
福建統一馬口鐵 有限公司	江蘇統一馬口鐵有限公 司	開曼統一實業採權益法評價 之被投資公司	進 貨	183,454	1% 30~90天	-	-	-	-
PT ABC President Indonesia	PT Andaian Prima Indonesia	該公司採權益法評價之被投 資公司	(銷 貨)	(US 4,834仟元)	(3%) 月結45天	-	-	-	-
	開曼統一實業控有限 公司	對福建統一馬口鐵有限公司 採權益法評價之投資公司	進 貨	US 146,331仟元	96% 月結45天	-	(US 8,756仟元)	62	-
	PT Everbright Battery Factory	該公司採權益法評價之被投 資公司	(銷 貨)	(IDR64,245,576仟元)	(16%) 50天	-	IDR11,173,106仟元	18	-
	江蘇統一馬口鐵有限公 司	開曼統一實業採權益法評價之 被投資公司	"	(IDR96,544,424仟元)	(24%)	-	IDR14,341,519仟元	23	-
無錫統一馬口 鐵有限公司	江蘇統一馬口鐵有限公 司	開曼統一實業採權益法評價 之被投資公司	進 貨	US 13,922仟元	97% 月結4個月	-	(US 4,405仟元)	68	-

進(銷)貨之公司	交易對象	關係	進(銷)貨	金額	佔總建(銷)貨之比率	情形	授信條件	授信期間	交易條件與一般交易不同之情形及原因		備註
									應收(付)票據、帳款	應收(付)票據、帳款	
武昌統一企業有限公司	南昌統一企業有限公司	子公司(President Enterprises (China))採權益法評價之被投資公司	(銷) 貨	(RMB) 35,612仟元	(74%)	月結30天	\$ -	-	RMB 3,409仟元	56	-
武昌統一企業有限公司	"	"	進 貨	RMB 38,869仟元	57%	月結30天	(註7)	-	(RMB) 1,900仟元	(45)	-
上海易統貿易有限公司	上海易統貿易有限公司	子公司(南聯)採權益法評價之被投資公司	"	RMB 28,229仟元	38%	"	-	-	(RMB) 2,293仟元	(70)	-
張家港統清食品有限公司	張家港統清食品有限公司	子公司(Cayman President Holdings)採權益法評價之被投資公司	"	RMB 35,448仟元	48%	"	-	-	(RMB) 1,605仟元	(49)	-
武昌統一企業有限公司	武漢統一企業食品有限公司	子公司(President Enterprises (China))採權益法評價之被投資公司	(銷) 貨	(RMB) 38,869仟元	(12%)	"	-	-	RMB 1,900仟元	39	-
廣州統一企業有限公司	福州統一企業有限公司	"	進 貨	RMB 35,612仟元	(17%)	"	-	-	(RMB) 3,409仟元	(12)	-
上海易統貿易有限公司	上海易統貿易有限公司	子公司(南聯)採權益法評價之被投資公司	(銷) 貨	(RMB) 70,494仟元	(48%)	"	-	-	RMB 5,578仟元	7	-
			進 貨	RMB 64,085仟元	6%	月結15天	-	-	(RMB) 3,958仟元	(4)	-

交 易 情 形	交易條件與一般交		應收(付)票據、帳款		備註
	不同之情形及原因	應收(付)票據、帳款	估總應收(付)票據、帳款	估總應收(付)票據、帳款	
交 易 情 形	授 信 條 件 單 價	授 信 期 間	餘 額	之 比 率 (%)	備 註
交 易 情 形	授 信 條 件 單 價	授 信 期 間	餘 額	之 比 率 (%)	備 註
進(銷)貨之公司交 易 對 象 關 係	進 貨	月結30天	(RMB) 5,578仟元	(22)	-
福州統一企業有限公司	進 貨		(RMB) 70,494仟元	26%	
福州統一企業有限公司	進 貨		(RMB) 30,763仟元	(28%)	
合肥統一企業有限公司	進 貨		(RMB) 140,125仟元	43%	
上海易統貿易有限公司	進 貨		(RMB) 89,432仟元	28%	
張家港統清食品有限公司	進 貨		(RMB) 43,129仟元	14%	
常熟統英包裝有限公司	進 貨		(RMB) 26,121仟元	8%	
昆山統一企業有限公司	進 貨		(RMB) 140,125仟元	(26%)	
上海易統貿易有限公司	進 貨		(RMB) 30,763仟元	10%	
廣州統一企業有限公司	進 貨		(RMB) 89,432仟元	(25%)	
北京統一企業有限公司	進 貨		(RMB) 64,085仟元	(18%)	
武漢統一企業有限公司	進 貨		(RMB) 31,056仟元	(9%)	
鄭州統一企業有限公司	進 貨		(RMB) 28,229仟元	(8%)	
鄭州統一企業有限公司	進 貨		(RMB) 31,714仟元	(9%)	
北京統一企業有限公司	進 貨		(RMB) 79,450仟元	(12%)	
上海易統貿易有限公司	進 貨		(RMB) 31,714仟元	9%	

交易對象	交易關係	交易情形	交易條件與一般交易不同之情形及原因		應收(付)票據、帳款	備註
			易	情		
進(銷)貨之公司	對	易	係進(銷)貨金額	授信條件	應收(付)票據、帳款	估總應收(付)票據、帳款之比率(%)
大統營業(股)公司	Uni-Splendor Corp.	子公司(Uni-Home Tech Corp.)採權益法評價之被投資公司	(銷)貨)(\$ 287,792)	(註6)	\$ 103,471	54
Rich Universe International Limited	Rich Universe International Limited	子公司(統宇)採權益法評價之被投資公司	(銷)貨) (514,435)	"	44,778	23
Grand-Prosper (HK) Ltd.	Grand-Prosper (HK) Ltd.	"	(銷)貨) (HKD1,330,611仟元)	"	-	-
大統營業科技(惠州)有限公司	大統營業科技(惠州)有限公司	採權益法評價之被投資公司	連 貨 HKD 592,587仟元	"	-	-
常熟統奕包裝有限公司	昆山統一企業有限公司	子公司(Grand-Prosper(HK)採權益法評價之被投資公司)	(銷)貨) (HKD 592,587仟元)	"	HK 901,002仟元	100
大統營業科技(惠州)有限公司	大統營業科技(惠州)有限公司	採權益法評價之被投資公司	連 貨 HKD1,330,611仟元	"	-	-
長營電器(深圳)有限公司	Uni-Splendor Corp.	子公司(Uni-Home Tech Corp.)採權益法評價之被投資公司	(銷)貨) (RMB 26,121仟元)	月結30天	RMB 2,740仟元	30
大統營業科技(惠州)有限公司	Grand-Prosper (HK) Ltd.	子公司(Rich Universe International Limited)採權益法評價之被投資公司	(銷)貨) (RMB1,306,007仟元)	(註6)	-	-
長營電器(深圳)有限公司	Uni-Splendor Corp.	子公司(Uni-Home Tech Corp.)採權益法評價之被投資公司	連 貨 RMB 570,415仟元	"	(RMB 843,635仟元)	90
			(銷)貨) (RMB1,024,313仟元)	"	-	-
			連 貨 RMB 359,349仟元	"	-	-

(註1)本公司對一般客戶與關係人之進銷貨交易條件，請詳附註五關係人交易。主要係依本公司客戶信用管理辦法而定。

(註2)該公司對捷盟行銷(股)公司及統昶行銷(股)公司之進銷貨收入係按商品、用品類別協議費率計算加成收取貨款。

(註3)捷盟行銷(股)公司之銷貨收入係按商品、用品類別協議費率計算加成收取貨款。

(註4)該公司電子關係人之平均收款期間約為24天。

(註5)該公司對本公司之進銷貨交易條件係每10日結算，並於28天內匯款。

(註6)該公司對關係人之進銷貨交易條件，進銷貨之價格係依雙方約定價格辦理，收付款條件則係考量母子公司整體之資金調度情況，而有較具彈性之收付款條件。

(註7)該公司對本公司之進銷貨交易條件係成本加計運費。

帳列應收款項之公司	交易對象	應收關係人款項	應收關係人款項餘額	週轉率	逾期應收關係人款項金額	處理方式	應收關係人款項 期後收回餘額	提列備抵 呆帳金額
大智通文化行銷(股)公司	統一超商(股)公司	本公司採權益法評價之被投資公司	\$ 1,524,247	7.00	\$	-	\$ 1,524,247	\$
Kai Yu (BVI) Investment Co., Ltd.	Cayman President Holdings Ltd.	"	US 20,000仟元	-	-	-	-	-
統昂企業(股)公司	Uni-President Southeast Asia Holdings Ltd. 統祥(股)公司	子公司(Cayman President)採權益法評價之被投資公司 子公司(尚聯)採權益法評價之被投資公司	US 5,812仟元 233,188	- 5.12	-	-	-	-
聯柏企業(股)公司	捷盟行銷(股)公司	本公司採權益法評價之被投資公司	157,723	11.80	-	-	-	-
統祥企業(股)公司	捷盟行銷(股)公司	"	111,931	8.20	-	-	-	-
開曼統一實業控股有限公司	家福(股)公司	"	159,164	4.58	-	-	-	-
眉山統一企業有限公司	江蘇統一馬口鐵有限公司 福建統一馬口鐵有限公司 成都統一實業包裝有限公司 中山統一企業有限公司	該公司採權益法評價之被投資公司 " " " " " " " "	US 14,325仟元 US 8,756仟元 US 7,000仟元 RMB 24,000仟元	7.20 23.23 - -	-	-	US 14,325仟元 US 8,379仟元 RMB 24,000仟元	-
天津統一企業食品有限公司	佛山市三水健力實貿易有限公司	子公司(中山統一)採權益法評價之被投資公司	RMB 30,000仟元	-	-	-	-	-
Uni-President (Thailand) Ltd. President Enterprises (China) Investment Co., Ltd.	Uni-President Marketing Ltd. 四川弘通商貿有限公司	該公司採權益法評價之被投資公司 " "	THD152,380仟元 RMB 23,200仟元	6.81 -	-	-	-	-

9. 從事衍生性商品交易：

(1) 本公司從事衍生性金融商品交易，請詳附註十(四)。

(2) 本公司之子公司從事衍生性金融商品交易資訊如下：

(A) 截至民國96年12月31日止，尚未到期之非以交易為目的(即避險性交易)衍生性金融商品：

	<u>公平價值</u>			
被避險項目	指定為避險工具之金融商品	96年12月31	現金流量預期產生期間	相關損失預期於損益認列時間
應付公司債	利率交換合約	(\$ 5,070)	92.6~97.6	95~97年

(B) 額外揭露資訊：

截至民國96年12月31日止，本公司之子公司從事衍生性金融商品認列交易損失淨額計\$84仟元。

(以下空白)

(二) 轉投資事業相關資訊

(僅揭露民國96年1月1日至12月31日之資訊)

投資公司名稱	被投資公司名稱	所在地	主要營業項目	原始投資金額		期末股數(仟股)	比率	持有帳面金額	被投資公司		本公司認列之投資(損)益	備註
				本期末	上期末				本期末	上期末		
統一企業(股)公司	Cayman President Holdings Ltd.	Grand Cayman Cayman Islands	經營專業投資業務	\$ 5,072,955	\$ 5,088,491	156,136	100.00%	\$ 12,509,295	\$ 5,571,971	\$5,571,971	子公司	
	凱南投資(股)公司	台南縣	"	3,793,014	3,513,014	379,301	"	3,024,798	(436,956)	(436,956)	"	
	President International Trade & Investment Corp.	Trotola, British Virgin Islands	"	1,750,533	1,750,533	45,012	"	2,732,169	(19,180)	(19,180)	"	
	凱友投資(股)公司	台南縣	"	4,322,054	4,322,054	432,205	"	1,200,211	(132,333)	(133,564)	"	
	President Global Corp.	Buena Park, CA, U.S.A.	進口速食麵、果汁罐頭	147,250	147,250	500	"	555,587	64,175	63,928	"	
	南聯國際貿易(股)公司	台北市	經營貿易及相關之國內外買賣業務等	525,890	525,890	99,999	99.99%	950,566	33,168	33,130	"	
	統一國際開發(股)公司	台北市	產業投資	9,421,304	9,421,304	937,500	62.50%	12,562,845	1,983,173	1,239,483	"	
	統樂開發事業(股)公司	台南縣	高爾夫球練習場等休閒娛樂事業	1,250,717	1,250,717	98,885	61.80%	1,118,278	(15,135)	(9,354)	"	
	統一武藏野(股)公司	台北縣	鮮食調理、研發	290,994	290,994	26,145	50.00%	306,769	20,440	10,202	"	
	統一實業(股)公司	台南縣	經營原料銅板等之加工製造暨製罐	9,061,326	9,061,326	685,102	45.55%	8,143,070	1,382,135	600,172	"	
	統一超商(股)公司	台北市	連鎖便利商店之投資與經營	5,493,775	5,385,985	415,490	45.40%	6,324,023	3,622,413	1,619,302	"	
	統正開發(股)公司	台南市	購物中心、百貨公司、國際貿易業	3,741,750	3,741,750	364,500	40.50%	3,278,777	(901,899)	(365,269)	"	
	裕國冷凍冷藏(股)公司	台中市	冷凍、冷藏	534,324	534,324	40,887	34.23%	534,878	111,222	38,620	-	
	光泉牧場(股)公司	台北市	乳品、飲料等	961,560	961,560	30,038	31.25%	1,199,651	12,782	61,897	-	
	大統益(股)公司	台南縣	黃豆原油之製造	362,859	362,859	47,991	30.00%	774,957	514,257	149,985	-	
	統一綜合證券(股)公司	台北市	綜合證券業務	2,141,370	2,141,370	312,585	26.56%	5,228,103	2,406,345	619,273	-	
	家福(股)公司	"	百貨經營	198,677	198,677	93,293	20.50%	1,918,857	1,290,390	264,337	-	
	統一工業(股)公司	台南縣	蓄電池製造	148,824	148,824	18,042	20.00%	313,962	5,488	1,098	-	

投資公司名稱	被投資公司名稱	所在地	主要營業項目	原始投資金額	上期期末	本期期末	期數(仟股)	比率	持有帳面金額	被投資公司本期(損)益	本公司認列之投資(損)益	備註
統一企業(股)公司	台灣神隆(股)公司	台南縣	生化醫學	\$ 732,140	\$ 732,140	\$ 732,140	69,794	12.67%	\$ 385,408	\$ 613,267	\$ 77,682	-
統一企業(股)公司	統一夢公園生活事業(股)公司等	台南市等	食品等銷售、一般廣告及旅遊諮詢服務業等	7,023,730	6,399,721	6,399,721	433,996	12.67%	3,381,160	(1,005,191)	(559,373)	-
Cayman President Holdings Ltd.	Linkhope Int'l. LLC	Delaware, USA	一般投資	27,043仟元	-	-	-	100.00%	US 29,588仟元	US 6,549仟元	-	-
張家港統清食品有限公司	統一企業中國控股有限公司	Grand Cayman, Cayman Islands	食品投資	338,871仟元	-	-	2,645,090	75.00%	US 511,583仟元	US 56,000仟元	-	子公司
Queen Holdings (BVI) Ltd.	張家港統清食品有限公司	江蘇省張家港	油脂、油粕、飼料、麵粉	US 10,200仟元	US 10,200仟元	US 10,200仟元	-	60.00%	US 11,791仟元	US 408仟元	-	-
Cargill President Holdings Pte Ltd.	Queen Holdings (BVI) Ltd.	Tortola, British Virgins Island	一般投資	US 12,067仟元	US 12,067仟元	US 12,067仟元	5	45.40%	US 11,263仟元	US 1,951仟元	-	-
Uni-President Southeast Asia Holdings Ltd. 等	Cargill President Holdings Pte Ltd.	Ocean Towers, Singapore	"	US 15,280仟元	US 15,280仟元	US 15,280仟元	15,820	38.20%	US 21,934仟元	US 14,710仟元	-	-
凱友投資(股)公司	Uni-President Southeast Asia Holdings Ltd. 等	Grand Cayman, Cayman Islands 等	一般投資等	US 67,567仟元	US 62,337仟元	US 62,337仟元	63,170	10.00%	US 22,000仟元	US 3,810仟元	-	-
南聯國際貿易(股)公司	Kai Yu (BVI) Investment Co., Ltd.	Tortola, British Virgin Islands	生產事業之投資等	858,062	1,343,127	1,343,127	25,000	100.00%	539,371	(79,577)	-	子公司
南聯國際貿易(股)公司	統昂企業(股)公司等	台南縣等	飲料銷售等	1,182,980	1,827,980	1,827,980	62,318	1.67%	734,454	65,124	-	-
南聯國際貿易(股)公司	聯柏企業(股)公司等	台北市等	買賣業等	1,324,111	1,328,885	1,328,885	110,222	20.00%	1,330,215	409,032	-	-

投資公司名稱	被投資公司名稱	所在地	主要營業項目	原始投資		上期期末	期末股數(仟股)	比率	持有		被投資公司本期(損)益	本公司認列之投資(損)益	備註
				本期	上期				帳面金額	金額			
統一國際開發(股)公司	President (BVI) International Investment Holdings Ltd.	Tortola, British Virgin Islands	生產事業之投資	\$ 3,705,268	\$ 4,034,768	113,975	100.00%	\$ 12,881,661	\$ 3,154,517	\$ -	-	子公司	
	統字投資(股)公司	台北市	專業投資等	1,481,100	1,280,000	152,000	"	1,250,496	(298,165)	-	-		
	統一生命科技(股)公司	"	精密化學材料及精密儀器製造	2,030,000	1,930,000	78,100	"	581,323	(9,610)	-	-		
	統正開發(股)公司	台南縣	不動產買賣諮詢顧問	4,041,750	4,041,750	364,500	40.50%	3,278,777	(901,899)	-	-		
	統樂開發事業(股)公司	"	高爾夫球練習場等休閒娛樂事業	1,401,819	1,401,819	61,115	38.20%	691,197	(15,135)	-	-		
	康那香企業(股)公司	"	不織布、衛生棉、紙毛巾	579,540	578,540	58,410	29.93%	807,276	162,315	-	-		
	統碩投資(股)公司等	台北市等	專業投資等	2,031,741	1,941,741	138,277	6.02%	938,536	380,924	-	-		
	開豐統一實業控股有限公司	Grand Cayman, Cayman Islands	投資、國際貿易	3,144,727	3,144,727	9,310	100.00%	2,208,868	499,666	-	-	子公司	
	越南統盟製罐有限公司	Ho Chi Minh city, Vietnam	空罐製造等	43,740	43,740	-	51.00%	64,666	6,644	-	-		
	英屬維京群島統一超商維京控股公司	Trotola, British Virgin Islands	專業投資	1,586,018	1,520,766	48,405	100.00%	1,049,506	(20,367)	-	-		
	統一超商超市中國控股有限公司	"	"	1,198,253	679,796	36,449	"	873,122	(153,668)	-	-		
	仁暉投資(股)公司	台北市	"	853,037	853,037	85,304	"	721,748	(137,810)	-	-		
	統一生活事業(股)公司	台北市	藥妝日用百貨買賣	396,000	396,000	36,576	"	478,762	90,779	-	-		
	統一藥品(股)公司	台南縣	藥品、醫療儀器之批發	330,216	330,216	14,600	73.74%	348,987	54,786	-	-		
	統一精工(股)公司	"	加油站、電梯	451,767	364,683	48,699	63.47%	371,452	(217,342)	-	-		
	統昶行銷(股)公司	"	冷凍食品、低溫物流	237,437	237,437	19,563	60.00%	340,996	146,720	-	-		
	台灣無印良品(股)公司等	台北市等	百貨用品零售販賣等	3,634,250	3,125,986	260,707	20.00%	2,543,629	210,379	-	-		
							~100.00%						

投資公司名稱	被投資公司名稱	所在地	主要營業項目	原始投資金額		期股數(千股)	未持比率	持有帳面金額	被投資公司本期(損)益	本公司認列之投資(損)益	備註
				本期末	上期末						
統一企業中國控股有限公司	英屬蓋曼群島商統一亞洲控股有限公司	Grand Cayman, Cayman Island	專業投資	RMB2,054,310千元	-	-	100.00%	RMB3,215,052千元	RMB430,958千元	\$ -	-
英屬蓋曼群島商統一企業亞洲控股有限公司	President Enterprises (China) Investment Co., Ltd.	上海市	專業投資	RMB2,054,310千元	RMB2,054,310千元	-	100.00%	RMB2,585,579千元	RMB440,549千元	-	-
Uni-President Southeast Asia Holdings Ltd.	統一實業(股)公司	台南縣	人力派遣業	RMB 240千元	RMB 240千元	-	"	RMB 1,178千元	RMB 949千元	-	-
Uni-President Southeast Asia Holdings Ltd.	Uni-President (Vietnam) Co., Ltd.	Ho Chi Minh, City, Vietnam	食品、飼料、麵粉	US 34,898千元	US 34,898千元	-	"	US 55,826千元	US 11,987千元	-	子公司
Uni-President Southeast Asia Holdings Ltd.	Uni-President (Thailand) Ltd. 等	Bangkok, Thailand等	飲料、速食麵等	US 62,905千元	US 54,868千元	146,440	40.00% ~100.00%	US 7,610千元	(US 15,773千元)	-	-
President (B.V.I.) International Investment Holdings Ltd.	Uni-Home Tech Corp.	Trotola, British Virgin Islands	各類事業投資	US 32,472千元	US 32,472千元	32,472	50.00%	US 43,499千元	(US 14,183千元)	-	-
President (B.V.I.) International Investment Holdings Ltd.	International President Energy Development (Cayman Island) Ltd.	Grand Cayman, Cayman Islands	能源投資	US 16,231千元	US 15,834千元	16,117	40.29%	US 11,495千元	(US 505千元)	-	-
Outlook Investment Pte Ltd.	Outlook Investment Pte Ltd.	Singapore	事業投資	US 9,608千元	US 7,421千元	9,608	25.00%	US 11,597千元	US 6,213千元	-	-
China Technology Venture Company Limited	China Technology Venture Company Limited	Trotola, British Virgin Islands	事業投資	US 1,170千元	US 20,148千元	2	20.27%	US 923千元	US 236千元	-	-

投資公司名稱	被投資公司名稱	在地區	主要營業項目	原始投資金額		期股數(千股)	末比率	持有帳面金額		被投資公司本期(損)益	本公司認列之投資(損)益	備註
				本期末	上期末			本期末	上期末			
President Enterprises (China) Investment Co., Ltd.	昆山統一企業食品有限公司	江蘇省昆山市	方便麵、飲料、乳製品	RMB 364,222	RMB 364,222	-	100.00%	RMB 538,633	RMB 128,422	-	-	子公司
	廣州統一企業有限公司	廣州市	其他食品	RMB 397,300	RMB 397,300	-	"	RMB 398,870	RMB 63,120	-	-	"
	武漢統一企業有限公司	武漢市	"	RMB 245,519	RMB 245,519	-	"	RMB 394,529	RMB 117,117	-	-	"
	成都統一企業有限公司	四川省溫江縣	"	RMB 165,586	RMB 165,586	-	"	RMB 317,369	RMB 102,672	-	-	"
	鄭州統一企業有限公司	河南省鄭州市	"	RMB 99,350	RMB 99,350	-	"	RMB 185,532	RMB 82,505	-	-	"
	北京統一企業有限公司	北京市	"	RMB 142,540	RMB 142,540	-	"	RMB 182,593	RMB 27,023	-	-	"
	合肥統一企業有限公司	安徽省合肥市	"	RMB 82,791	RMB 82,791	-	"	RMB 124,062	RMB 29,434	-	-	"
	福州統一企業有限公司	福建省福州市	方便麵、飲料、礦泉水	RMB 78,100	RMB 78,100	-	"	RMB 123,113	RMB 35,742	-	-	"
	瀋陽統一企業有限公司	瀋陽市	方便麵、飲料、乳製品、其他食品	RMB 164,746	RMB 164,746	-	"	RMB 103,047	RMB 2,133	-	-	"
	新疆統一企業有限公司	新疆省烏魯木齊市	蕃茄製品、飲料、方便麵	RMB 128,304	RMB 128,304	-	"	RMB 71,229	RMB 14,929	-	-	"
	今麥斯(北京)有限公司	北京市	開發、加工、飲料、麵	RMB 300,000	RMB 300,000	-	50.00%	RMB 229,561	(RMB 79,709)	-	-	"
	南昌統一企業有限公司	江西省南昌市等	方便麵、飲料、乳製品、其他食品等	RMB 383,203	RMB 689,024	-	40.00%~100.00%	RMB 100,188	(RMB 39,342)	-	-	"
開曼統一實業控股有限公司	開曼福建統一實業控股有限公司	Grand Cayman, Cayman Islands	一般投資	US 64,062	US 64,062	9	100.00%	US 86,793	US 9,607	-	-	孫公司
	開曼江蘇統一實業控股有限公司	江蘇省無錫市	"	US 35,903	US 35,903	5	"	US 49,618	US 9,337	-	-	"
	無錫統一實業包裝有限公司	江蘇省無錫市	空罐製造	US 7,720	US 7,720	-	"	US 12,275	US 485	-	-	"
	香港統一實業控股有限公司等	Hong Kong等	一般投資等	US 7,510	US 7,510	1	"	US 1,057	US 1,100	-	-	"

投資公司名稱	被投資公司名稱	所在地	主要營業項目	原始投資金額	期末	持有	被投資公司	本公司
				本期期末	股數(仟股)	比率	本期(損)益	認列之
				上期期末		帳面金額	投資(損)益	備註
開豐江蘇統一實業控股有限公司	福建統一馬口鐵有限公司	福建省龍海市	馬口鐵皮製造	US 55,755仟元	-	US 84,662仟元	US 11,072仟元	-
開豐江蘇統一實業控股有限公司	江蘇統一馬口鐵有限公司	江蘇省無錫市	"	US 31,217仟元	-	US 45,800仟元	US 10,955仟元	"
統合開發(股)公司等	谷鄉(股)公司等	台北市等	旅館業等	6,539,483	586,668	5,545,553	5,956,468	-

(以下空白)

(三)大陸投資資訊

(僅揭露民國96年1月1日至12月31日之資訊)

1. 轉投資大陸地區之事業相關資訊

大陸被投資公司名稱	主要營業項目	實收資本額	投資本期期初自台灣匯出累積投資金額		本期匯出或收回投資金額		收回	本期期末自台灣匯出累積投資金額	本公司直接或間接持股比例	投資損益帳面價值	投資截至本期末止已匯回
			US	US\$	US\$	US\$					
President Enterprises (China) Investment Co., Ltd.	專業投資	US 248,160 (註1)	US\$	-	US\$	-	US\$	-	75.00%	RMB\$330,412 (註3)	RMB\$1,939,184
昆山統一企業食品有限公司	方便麵、飲料、乳製品、其他食品	US 44,000 (註1)	US	40,000	US	-	US	40,000	"	RMB 96,317 (註3)	RMB 403,975
廣州統一企業有限公司	"	US 48,000 (註1)	US	48,000	US	-	US	48,000	"	RMB 47,340 (註3)	RMB 299,152
武漢統一企業有限公司	"	US 29,600 (註1)	US	26,440	US	-	US	26,440	"	RMB 87,838 (註3)	RMB 295,897
成都統一企業有限公司	"	US 20,000 (註1)	US	20,000	US	-	US	20,000	"	RMB 77,004 (註3)	RMB 238,027
鄭州統一企業有限公司	"	US 12,000 (註1)	US	-	US	-	US	-	"	RMB 61,879 (註3)	RMB 139,149
北京統一飲品有限公司	"	US 17,500 (註1)	US	-	US	-	US	-	"	RMB 20,267 (註3)	RMB 136,945
合肥統一企業有限公司	"	US 10,000 (註1)	US	10,000	US	-	US	10,000	"	RMB 22,076 (註3)	RMB 93,047
福州統一企業有限公司	方便麵、飲料、礦泉水	US 10,000 (註1)	US	-	US	-	US	-	"	RMB 26,807 (註3)	RMB 92,335
瀋陽統一企業有限公司	方便麵、飲料、乳製品、其他食品	US 19,900 (註1)	US	15,000	US	-	US	15,000	"	RMB 1,600 (註3)	RMB 77,285

大陸棧投資公司名稱 主要營業項目 實收資本額 方式 出 累積投資金額 本期匯出或收回投資金額 匯出 收回 出 累積投資金額 投資之持股比例 本公司直接或間接 本期期末 認列 投資 價值 已匯回 單位：新台幣仟元；人民幣(RMB)仟元；美金(US)仟元

大陸棧投資公司名稱	主要營業項目	實收資本額	方式	出 累積投資金額	本期匯出或收回投資金額	匯出	收回	出 累積投資金額	投資之持股比例	本公司直接或間接	本期期末 認列 投資 價值	已匯回
南昌統一企業有限公司	方便麵、飲料、乳製品、其他食品	US\$ 12,000 (註1)	US\$	—	US\$ —	US\$ —	US\$ —	—	75.00%	RMB\$ 17,951 (註3)	RMB\$ 94,522	—
昆明統一企業食品有限公司	"	US 10,000 (註1)	US	—	US —	US —	US —	—	"	RMB 17 (註3)	RMB 56,883	—
新疆統一企業食品有限公司	蕃茄製品、飲料、方便麵	US 15,500 (註1)	US\$	13,077	US —	US —	US —	13,077	"	RMB 11,197 (註3)	RMB 53,422	—
北京統一食品有限公司	方便麵	US 18,400 (註1)	US	3,828	US —	US —	US —	3,828	"	(RMB 12,319) (註3)	RMB 12,681	—
廣州統一健康食品科技有限公司	果汁、飲料	US 3,500 (註1)	US	—	US —	US —	US —	—	"	(RMB 2,459) (註3)	RMB 12,523	—
哈爾濱統一企業有限公司	方便麵、飲料、乳製品、其他食品	US 15,000 (註1)	US	15,000	US —	US —	US —	15,000	"	(RMB 10,537) (註3)	(RMB 3,796)	—
統一(上海)商貿有限公司	麵粉、油脂、飼料、批發零售	US 600 (註1)	US	—	US —	US —	US —	—	"	(RMB 20,739) (註3)	(RMB 24,516)	—
今麥郎飲品(北京)有限公司	開發、加工、飲料、銷售蔬果	RMB 600,000 (註1)	US	—	US —	US —	US —	—	37.50%	(RMB 29,891) (註3)	RMB 172,171	—
北京統一麒麟飲料有限公司	飲料	US 3,000 (註1)	US	—	US —	US —	US —	—	"	(RMB 710) (註3)	RMB 4,365	—
昆山三和企業食品有限公司	各式調味汁、粉末、香精等添加劑	US 1,200 (註1)	US	180	US —	US —	US —	180	11.25%	(註7)	RMB 550	—
上海統泰食品有限公司	餅乾、食品	US 21,400 (註1)	US	13,000	US —	US —	US —	13,000	100.00%	(US 271) (註2)	US 1,467	—
廣州萬盛實業有限公司	生產、加工、銷售各類食品	RMB 22,000 (註1)	US	—	US —	US —	US —	—	75.00%	(RMB 80) (註3)	RMB 7,455	—

大陸被投資公司名稱 主要營業項目 實收資本額 方式 出 投資本期期初自台灣匯出 本期匯出或收回投資金額 匯出 收回 出 本期期末自台灣匯 本公司直接或間接 本期認列 未 投資截至本期末已匯回 單位：新台幣千元；人民幣(RMB)千元；美金(US)千元

大陸被投資公司名稱	主要營業項目	實收資本額	方式	出	投資本期期初自台灣匯出	本期匯出或收回投資金額	匯出	收回	出	本期期末自台灣匯	本公司直接或間接	本期認列	未	投資截至本期末已匯回
		RMB	2,000 (註1)	US\$	US\$	US\$	US\$	US\$	US\$	75.00% (RMB 10,885) (註3)	(RMB 14,189) \$			
四川弘通商貿有限公司	銷售包裝食品、五金、辦公用品等	US	12,000 (註1)	US	12,000	US	12,000	US	12,000	100.00% (US 2,394) (註2)	US	4,005	4,005	-
中山統一企業有限公司	水產、畜產、寵物飼料	US	10,000 (註1)	US	9,400	US	9,400	US	9,400	"	US	740 (註2)	1,595	-
眉山統一企業有限公司	飼料、油脂	US	15,210 (註1)	US	13,207.4	US	13,207.4	US	13,207.4	"	US	577 (註2)	4,567	-
天津統一企業食品有限公司	麵粉、方便麵、其他食品	RMB	106,000 (註1)	US	-	US	-	US	-	99.91% (RMB 36,086) (註2)	RMB	4,375	4,375	-
佛山市三水健力寶貿易有限公司	碳酸飲料	RMB	1,000 (註1)	US	-	US	-	US	-	90.00%	-	-	-	-
廣州燕居貿易有限公司(註8)	批發和零售貿易	US	15,000 (註1)	US	12,000	US	12,000	US	12,000	80.00% (US 23) (註2)	US	10,639	10,639	-
青島統一飼料農牧有限公司	水產、畜產、寵物飼料	US	17,000 (註1)	US	10,200	US	10,200	US	10,200	60.00%	US	245 (註2)	11,791	-
張家港統清食品有限公司	油脂、油粕、飼料、麵粉	US	40,000 (註1)	US	15,280	US	15,280	US	15,280	50.00%	US	9,290 (註3)	24,402	-
統一嘉吉(東莞)飼料蛋白科技有限公司	飼料、蛋白	US	1,500 (註1)	US	-	US	-	US	-	"	(RMB 286) (註2)	-	-	-
統一福記(青島)有限公司	蛋類產品	US	12,000 (註1)	US	5,400	US	5,400	US	5,400	45.00%	US	538 (註3)	6,250	-
天津福業商業有限公司	量販業	US	12,000 (註1)	US	-	US	-	US	-	30.00%	RMB	6,178 (註2)	35,161	-
三統萬福(青島)食品有限公司	種畜禽之繁殖及加工	US	26,000 (註1)	US	5,200	US	5,200	US	5,200	20.00%	RMB	3,403 (註3)	-	-
寧波麥芽有限公司(註9)	麥芽	US	12,000 (註1)	US	1,200	US	1,200	US	1,200	20.00%	RMB	3,514 (註3)	10,520	-
廣州家康超市有限公司	倉儲批發業	US	29,280 (註1)	US	13,191	US	13,191	US	13,191	10.00%	US	-	2,971	-
重慶家樂福商業有限公司	倉儲批發業	US	29,280 (註1)	US	13,191	US	13,191	US	13,191	10.00%	US	-	2,971	-

2. 轉投資大陸地區投資限額

	本期末累計自台灣匯 出赴大陸地區投資金額	經濟部投審會核准投資金額	依經濟部投審會規定赴大陸地區投資限額
\$	10,050,608 (註4)	10,133,757 (註5)	14,146,340 (註6)
(US\$)	309,439.9)	(US\$ 311,999.9)	

單位：新台幣(\$)仟元；美金(US)仟元

(註1) 透過轉投資第三地區現有公司再投資大陸公司。

(註2) 經台灣母公司簽證會計師查核之財務報表。

(註3) 經中華民國會計師事務所所有合作關係之國際性會計師事務所查核之財務報表。

(註4) 係依美金兌換新台幣32.48元之匯率換算，惟若各公司依經濟部投審會核准當時之匯率換算，則為\$8,794,950。

(註5) 係依美金兌換新台幣32.48元之匯率換算，惟若各公司依經濟部投審會核准當時之匯率換算，則為\$8,878,570。

(註6) 淨值規模逾一百億者：五十億元部份適用百分之四十，五十億以上未達一百億元部份適用百分之三十，逾一百億元部份適用百分之二十，三部份金額總計為其上限。

(註7) 係President Enterprises (China) Investment Co., Ltd. 之轉投資公司。

(註8) 業於民國96年3月份註銷登記。

(註9) 業於民國96年6月出售。

(以下空白)

3. 與轉投資大陸之被投資公司間直接或間接經由第三地區事業所發生之重大交易事項：

- (1) 進貨：無此情事。
- (2) 銷貨收入：無此情事。
- (3) 應收帳款：無此情事。
- (4) 應付帳款：無此情事。
- (5) 票據背書、保證及提供擔保之情形：

<u>保 證 對 象</u>	<u>96年12月31日</u>	<u>擔保用途</u>
中山統一企業有限公司	<u>306,567 仟元</u>	借款擔保

(6) 其他對當期損益及財務狀況有重大影響之交易事項：無此情事。

(以下空白)

十二、部門別財務資訊

(一) 產業別財務資訊

1. 本公司民國96年度及95年度有關產業別財務資訊如下：

	96年			合 併
	食糧部門	食品部門	調整及沖銷	
來自本公司以外 客戶之收入	\$ 16,596,943	\$ 30,970,110	\$ -	\$ 47,567,053
來自本公司其他 部門之收入	3,224,053	245,215	(3,469,268)	-
收入合計	<u>\$ 19,820,996</u>	<u>\$ 31,215,325</u>	<u>(\$ 3,469,268)</u>	<u>\$ 47,567,053</u>
部門損益	<u>\$ 596,846</u>	<u>\$ 2,603,471</u>	<u>\$ -</u>	\$ 3,200,317
投資損益				8,827,384
利息費用				(612,262)
公司一般收入				623,122
公司一般費用				(1,017,039)
稅前淨利				<u>\$ 11,021,522</u>
可辨認資產	<u>\$ 4,450,835</u>	<u>\$ 12,672,380</u>	<u>\$ -</u>	\$ 17,123,215
採權益法之長期 股權投資				66,462,656
公司一般資產				<u>11,762,188</u>
資產合計				<u>\$ 95,348,059</u>
折舊費用	<u>\$ 73,675</u>	<u>\$ 1,127,291</u>		<u>\$ 1,200,966</u>
攤銷費用	<u>\$ 7,474</u>	<u>\$ 36,696</u>		<u>\$ 44,170</u>
資本支出金額	<u>\$ 49,410</u>	<u>\$ 385,871</u>		<u>\$ 435,281</u>

95	年			度
	食糧部門	食品部門	調整及沖銷	
來自本公司以外	\$ 15,463,565	\$ 29,282,794	\$ -	\$ 44,746,359
客戶之收入				
來自本公司其他				
部門之收入	2,332,659	220,636	(2,553,295)	-
收入合計	<u>\$ 17,796,224</u>	<u>\$ 29,503,430</u>	<u>(\$ 2,553,295)</u>	<u>\$ 44,746,359</u>
部門損益	<u>\$ 547,987</u>	<u>\$ 2,942,164</u>	<u>\$ -</u>	\$ 3,490,151
投資損益				1,654,499
利息費用				(569,985)
公司一般收入				439,474
公司一般費用				(1,274,864)
稅前淨利				<u>\$ 3,739,275</u>
可辨認資產	<u>\$ 4,003,947</u>	<u>\$ 12,909,076</u>	<u>\$ -</u>	\$ 16,913,023
採權益法之長期				51,283,719
股權投資				
公司一般資產				<u>12,617,430</u>
資產合計				<u>\$ 80,814,172</u>
折舊費用	<u>\$ 68,020</u>	<u>\$ 1,231,151</u>		<u>\$ 1,299,171</u>
攤銷費用	<u>\$ 6,344</u>	<u>\$ 42,221</u>		<u>\$ 48,565</u>
資本支出金額	<u>\$ 96,330</u>	<u>\$ 866,273</u>		<u>\$ 962,603</u>

2. 本公司主要經營食品及食糧製造及銷售，上表所列之部門收入係指部門對企業以外客戶之收入(含銷貨收入、其他營業收入、租金收入、處分該部門資產利益及其他收入)及對企業內其他部門之銷貨與轉撥收入，部門間之銷貨及轉撥收入，係依對主要客戶之售價酌減銷管費用為計價基礎。但部門收入不包括依權益法評價之長期股權投資所認列之投資收入。
3. 部門損益係部門收入減除部門成本及費用後之餘額，所稱之部門成本及費用係指與產生部門收入有關之成本及費用。但部門成本及費用不包括利息費用。部門間之進貨及部門間之銷貨與轉撥採用相同之轉撥計價基礎。
4. 部門可辨認資產係指可直接認定屬於該部門之有形及無形資產。但部門

可辨認資產不包括下列項目：

(1)非供任何特定部門營業使用而持有之資產。

(2)長期股權投資。

(二)地區別財務資訊：本公司無國外營運機構。

(三)外銷銷貨資訊：本公司民國 96 年度及 95 年度外銷各地區銷貨總額均未達損益表上收入金額之 10%以上。

(四)重要客戶資訊：本公司民國96年度及95年度來自每一客戶之收入達損益表上收入金額之10%以上之客戶明細如下：

客戶名稱	96 年 度		95 年 度	
	銷 貨 金 額	佔本公司 營業收入 淨額百分比	銷 貨 金 額	佔本公司 營業收入 淨額百分比
甲公司	\$ 6,629,347	14	\$ 6,586,839	15
乙公司	6,056,123	13	5,901,237	14
	<u>\$ 12,685,470</u>	<u>27</u>	<u>\$ 12,488,076</u>	<u>29</u>

(以下空白)

聲 明 書

本公司民國九十六年度(自民國九十六年一月一日至十二月三十一日止)依「關係企業合併營業報告書關係企業合併財務報表及關係報告書編製準則」應納入編製關係企業合併財務報表之公司與依財務會計準則公報第七號應納入編製母子公司合併財務報表之公司均相同，且關係企業合併財務報表所應揭露相關資訊於前揭母子公司合併財務報表中均已揭露，爰不再另行編製關係企業合併財務報表。

特此聲明



公司名稱：統一企業股份有限公司

董事長：高 清 愿



中華民國九十七年四月十六日

最近年度經會計師查核簽證之母子公司合併財務報表



資誠會計師事務所

高雄市新興區民族二路95號22樓
22/F 95 Mintzu 2 Rd., Kaohsiung
Taiwan, Republic of China
Tel : (07) 224-3116
Fax: (07) 223-5631

會計師查核報告

(97)財審報字第 07003669 號

統一企業股份有限公司 公鑒：

統一企業股份有限公司及子公司民國九十六年十二月三十一日及民國九十五年十二月三十一日之合併資產負債表，暨民國九十六年一月一日至十二月三十一日及民國九十五年一月一日至十二月三十一日之合併損益表、合併股東權益變動表及合併現金流量表，業經本會計師查核竣事。上開合併財務報表之編製係管理階層之責任，本會計師之責任則為根據查核結果對上開合併財務報表表示意見。列入民國九十六年度及民國九十五年度上開合併財務報表之子公司中，分別有President Global Corp. 等5家公司及President Global Corp. 等4家公司，其財務報表及附註十一所揭露事項，係委由其他會計師查核簽證，本會計師均並未查核該等財務報表。民國九十六年度及民國九十五年度上開依據其他會計師查核簽證之子公司之資產總額分別佔上開合併財務報表之合併總資產之15%及13%，營業收入則分別佔上開合併財務報表之合併營業收入之10%及9%。民國九十六年度及民國九十五年度部份採權益法之長期股權投資，其所認列之投資損益及附註十一所揭露事項，係依其所委任其他會計師查核之財務報表作評價及揭露，本會計師並未查核該等財務報表。民國九十六年度及民國九十五年度依據其他會計師查核之財務報表所認列之投資收益分別為新台幣627,123仟元及新台幣986,656仟元；截至民國九十六年十二月三十一日及民國九十五年十二月三十一日止，其相關之長期股權投資餘額分別為新台幣12,088,242仟元及新台幣12,295,066仟元。

本會計師係依照「會計師查核簽證財務報表規則」及中華民國一般公認審計準則規劃並執行查核工作，以合理確信財務報表有無重大不實表達。此項查核工作包括以抽查方式獲取財務報表所列金額及所揭露事項之查核證據、評估管理階層編製財務報表所採用之會計原則及所作之重大會計估計，暨評估財務報表整體之表達。本會計師相信此項查核工作及其他會計師之查核報告可對所表示之意見提供合理之依據。

依本會計師之意見，基於本會計師之查核結果及其他會計師之查核報告，第一段所述合併財務報表在所有重大方面係依照「證券發行人財務報告編製準則」、「商業會計法」、「商業會計處理準則」及中華民國一般公認會計原則編製，足以允當表達統一企業股份有限公司及子公司民國九十六年十二月三十一日及民國九十五年十二月三十一日之財務狀況，暨民國九十六年一月一日至十二月三十一日及民國九十五年一月一日至十二月三十一日之經營成果與現金流量。


如合併財務報表附註三(一)及四(十)所述，統一企業股份有限公司及子公司自民國九十五年一月一日起，採用新發布中華民國財務會計準則公報第一號、第五號、第七號、第二十五號及第三十五號有關商譽停止攤銷之會計處理。因此項會計原則變動使民國九十五年度之合併稅前淨利增加新台幣1,165,928仟元，基本每股盈餘則增加新台幣0.35元。

如合併財務報表附註三(二)所述，統一企業股份有限公司及子公司自民國九十五年一月一日起，採用新發布中華民國財務會計準則公報第三十四號及第三十六號有關金融商品之會計處理。因此項會計原則變動於民國九十五年十二月三十一日認列之股東權益其他調整項目貸餘計新台幣1,514,189仟元，民國九十五年度之合併總損益增加新台幣301,343仟元，基本每股盈餘則增加新台幣0.09元。

資 誠 會 計 師 事 務 所

會 計 師：

李明憲 

林姿妤 




前財政部證期會：(78)台財證(一)第 30934 號
核准簽證文號：(82)台財證(六)第 44927 號

民 國 九 十 七 年 四 月 十 六 日

單位：新台幣仟元

Table with columns for years (96, 95, 96, 95, 96, 95) and months (12, 12, 12, 12, 12, 12). Rows include assets (1100-1440), liabilities (1450-1880), and equity (1890-1930).



會計主管：殷建權

經理人：羅智光

董事長：高清恩

請參閱附合併財務報表附註暨實誠會計師事務所李明憲、林英好會計師民國九十七年四月十六日查核報告。



統一企業股份有限公司及其子公司
合併財務報表
民國96年及95年1月1日至12月31日

單位：新台幣仟元
(除基本及稀釋每股盈餘為新台幣元外)

	95年		95年		95年		95年	
	金額	%	金額	%	金額	%	金額	%
營業收入(附註五)								
4110 銷貨收入	\$ 289,555,529	100	\$ 256,171,716	99				
4170 銷貨退回	(962,863)	-	(1,202,266)	-				
4190 銷貨折讓	(9,203,385)	(3)	(6,166,363)	(2)				
4100 銷貨收入淨額	279,389,281	97	248,803,087	97				
4800 其他營業收入	9,203,102	3	8,863,442	3				
4000 營業收入合計	288,592,383	100	257,666,529	100				
營業成本(附註四(二十六)及五)								
5110 銷貨成本	(207,089,246)	(72)	(186,089,856)	(72)				
5800 其他營業成本	(2,765,404)	(1)	(2,838,653)	(1)				
5000 營業成本合計	(209,854,650)	(73)	(188,928,509)	(73)				
5910 營業毛利	78,737,733	27	68,738,020	27				
營業費用(附註四(二十六)及五)								
6100 推銷費用	(53,120,883)	(18)	(48,250,309)	(19)				
6200 管理及總務費用	(14,232,040)	(5)	(12,414,973)	(5)				
6300 研究發展費用	(481,301)	-	(500,109)	-				
6000 營業費用合計	(67,834,224)	(23)	(61,165,391)	(24)				
6900 營業淨利	10,903,509	4	7,572,629	3				
營業外收入及利益								
7110 利息收入(附註五)	508,178	-	274,268	-				
7121 採權益法認列之投資收益(附註三(一)及四(十))	2,743,690	1	1,340,420	-				
7122 股利收入	285,506	-	439,287	-				
7130 處分固定資產利益	93,674	-	4,027	-				
7140 處分投資利益(附註四(二))	8,970,351	3	1,340,614	1				
7160 兌換利益	540,325	-	432,952	-				
7210 租金收入(附註四(十三))	255,308	-	392,174	-				
7260 存貨跌價回升利益	15,097	-	617,472	-				
7480 什項收入(附註五)	1,605,652	1	1,966,575	1				
7100 營業外收入及利益合計	15,017,781	5	6,807,789	2				
營業外費用及損失								
7510 利息費用(附註四(十一)、五及十(三))	(4,642,162)	(2)	(3,901,357)	(1)				
7640 金融資產評價損失(附註三(二)及四(二))	(35,366)	-	(43,890)	-				
7530 處分固定資產損失	(203,918)	-	(214,903)	-				
7630 減損損失(附註四(八)(十一)(十二)(十三)(十四)(十六))	(2,115,476)	(1)	(454,322)	-				
7880 什項支出(附註五)	(1,447,485)	-	(1,404,489)	(1)				
7500 營業外費用及損失合計	(8,444,407)	(3)	(6,018,961)	(2)				
7900 繼續營業單位稅前淨利	17,476,883	6	8,361,457	3				
8110 所得稅費用(附註四(二十七))	(2,439,215)	(1)	(2,428,252)	(1)				
8900 繼續營業單位淨利	15,037,668	5	5,933,205	2				
9300 會計原則變動累積影響數 (減除所得稅費用\$一後之淨額)(附註三(二)及四(二十七))	-	-	301,343	-				
9600XX 合併總權益	\$ 15,037,668	5	\$ 6,234,548	2				
歸屬於：								
9601 合併淨損益	\$ 11,016,987	4	\$ 3,607,081	1				
9602 少數股權損益	4,020,681	1	2,627,467	1				
	\$ 15,037,668	5	\$ 6,234,548	2				
基本每股盈餘(附註四(二十八))								
9750 本期淨利	\$ 4.92	\$ 3.10	\$ 2.35	\$ 1.01				
稀釋每股盈餘(附註四(二十八))								
9850 本期淨利	\$ 4.80	\$ 3.03	\$ 2.35	\$ 1.01				

請參閱後附合併財務報表附註暨資誠會計師事務所
李明憲、林姿妤會計師民國九十七年四月十六日查核報告。

董事長：高清恩




經理人：羅智光



會計主管：殷建禮



單位：新台幣千元



統一企業股份有限公司
民國96年12月31日

96年度	96年1月1日餘額	特別盈餘公積轉回數	95年度盈餘指撥及分配：	法定盈餘公積	董監事酬勞	員工紅利	現金股利	股票股利	96年度合併總損益	以前年度應付時變現金股利轉列數	轉換公司債之轉換權	被投資公司增發新股致本公司未認購調整數	被投資公司未依持股比例認購其轉投資公司增發新股致本公司未認購調整數	被投資公司持有其投資公司現金股利發放數本公司依持股比例調整數	被投資公司庫藏股交易致本公司權益變動調整數	被投資公司轉換公司債交易變動數本公司依持股比例調整數	被投資公司沖轉未實現重估增值本公司依持股比例調整數	備供出售金融資產評價調整數	被投資公司金融商品之未實現損益本公司依持股比例調整數	避險之衍生性金融負債評價調整數	長期股權投資外幣換算調整數	未認列為退休金成本之淨損失調整數	被投資公司未認列為退休金成本之淨損失本公司依持股比例調整數	少數股權變動數	96年12月31日餘額
普通股本	\$ 33,541,258	-	-	\$ 5,449,728	-	-	-	-	\$ 359,707	-	-	-	-	-	-	-	-	-	-	-	-	-	-	-	\$ 35,553,733
資本公積	-	-	-	\$ 5,449,728	-	360,708	-	-	\$ 1,229,967	\$ 3,687,421	-	-	-	-	-	-	-	-	-	-	-	-	-	-	\$ 5,810,436
實收資本	\$ 1,229,967	-	-	\$ 1,229,967	-	-	-	-	\$ 1,229,967	\$ 3,687,421	-	-	-	-	-	-	-	-	-	-	-	-	-	-	\$ 1,790,351
未認列為退休金成本之淨損失	-	-	-	-	-	-	-	-	-	-	-	-	-	-	-	-	-	-	-	-	-	-	-	-	\$ 1,790,351
金融商品之未實現損益	-	-	-	-	-	-	-	-	-	-	-	-	-	-	-	-	-	-	-	-	-	-	-	-	\$ 1,428,784
累積換算調整數	-	-	-	-	-	-	-	-	-	-	-	-	-	-	-	-	-	-	-	-	-	-	-	-	\$ 97,228
未認列為退休金成本之淨損失	-	-	-	-	-	-	-	-	-	-	-	-	-	-	-	-	-	-	-	-	-	-	-	-	\$ 955,791
少數股權	-	-	-	-	-	-	-	-	-	-	-	-	-	-	-	-	-	-	-	-	-	-	-	-	\$ 27,174,395
合計	\$ 73,803,048	-	-	\$ 11,163,062	-	\$ 360,708	-	-	\$ 3,687,421	\$ 11,163,062	-	-	-	-	-	-	-	-	-	-	-	-	-	-	\$ 99,074,434



會計主管：殷建權




經理人：羅智先



董事長：高清恩

請參閱後附合併財務報表附註暨資誠會計師事務所李明憲、林姿婷會計師民國九十七年四月十六日查核報告。




統一企業股份有限公司及子公司
合併現金流量表
民國96年及95年1月1日至12月31日

單位：新台幣仟元

	95	年	度
營業活動之現金流量			
合併總損益	\$	15,037,668	\$ 6,234,548
調整項目			
金融資產評價損失		38,706	161
提列呆帳損失		201,685	175,345
備抵呆帳沖銷數	(223,618)	(293,425)
存貨跌價回升利益	(15,097)	(617,472)
採權益法認列之投資收益	(2,743,690)	(1,340,420)
採權益法之長期股權投資現金股利		515,563	153,545
處分長期股權投資利益	(8,270,219)	(559,662)
折舊費用		10,195,759	9,073,187
處分固定、出租、閒置及其他資產淨損失		110,244	210,876
資產減損損失		2,115,476	454,322
攤銷費用		1,107,264	855,030
資產及負債科目之變動			
應收票據	(1,522,910)	(39,299)
應收帳款	(1,173,417)	(478,499)
應收帳款—關係人	(77,349)	(1,014,853)
其他應收款	(196,237)	(2,702,846)
存貨	(3,192,516)	(762,602)
預付款項		312,922	2,227,409)
遞延所得稅資產—流動	(27,844)	(63,263)
其他流動資產—其他	(251,782)	(110,201)
遞延退休金成本		99,868	(53,798)
長期應收票據及款項		34,738	(38,680)
長期應收票據及款項—關係人		28,118	(28,118)
遞延所得稅資產—非流動	(11,762)	-
應付票據	(1,164,298)	(861,548)
應付帳款		1,172,129	1,471,986
應付所得稅	(16,278)	(478,379)
應付費用		32,149	1,436,456
其他應付款項		4,000,316	321,819
預收款項		293,182	703,527
其他流動負債—其他	(81,571)	(629,643)
應計退休金負債	(165,102)	(33,471)
遞延所得稅負債—非流動	(102,654)	(42,703)
營業活動之淨現金流入		18,406,277	18,432,093

(續次頁)



統一企業股份有限公司及子公司
合併財務報表
民國96年及95年12月31日

單位：新台幣仟元

投資活動之現金流量

公平價值變動列入損益之金融資產—流動(增加)減少	(\$ 2,830,146)	\$ 356,045
備供出售金融資產—流動增加	(32,390)	-
員工汽車專案貸款減少	4,183	2,789
應收關係人款項減少(增加)	455,425	(2,205)
其他金融資產—流動減少	10,498	138,736
其他金融資產—非流動減少(增加)	59,951	(116,121)
備供出售金融資產—非流動增加	(1,326,644)	(934,311)
以成本衡量之金融資產—非流動減少(增加)	463,242	(1,946,039)
取得長期股權投資—非子公司債款	(469,492)	(378,760)
長期股權投資減資及清算退回股本數	89,776	-
出售長期股權投資—子公司債款	6,055,222	-
出售長期股權投資—非子公司債款	7,773,467	232,534
不動產投資(增加)減少	(3,935)	3,020
購置固定、出租、閒置及其他資產現金支付數	(14,108,444)	(13,691,595)
出售固定、出租、閒置及其他資產債款	1,083,665	1,138,402
其他無形資產增加	(690,685)	(1,090,837)
存出保證金增加	(60,869)	(227,471)
遞延費用增加	(320,776)	(618,768)
投資活動之淨現金流出	(3,847,952)	(17,134,581)

融資活動之現金流量

短期借款(減少)增加	(11,007,598)	9,805,319
應付短期票券(減少)增加	(2,131,639)	778,285
應付關係人款項減少	-	(26,458)
應付公司債增加(減少)	4,057,868	(410,000)
長期借款增加(減少)	8,669,021	(3,361,258)
長期應付票據及款項減少	(158,977)	(2,036,035)
長期應付票據及款項—關係人增加	78,859	35,029
存入保證金增加	32,282	203,941
其他負債—其他增加	625,535	337,282
發放董監事酬勞	(89,527)	(50,266)
發放員工紅利	(296,128)	(241,795)
發放現金股利	(2,012,475)	(2,180,181)
少數股權增加(減少)	4,647,660	(2,161,270)
融資活動之淨現金流入	2,414,881	692,593
匯率影響數	(274,942)	-
本期現金及約當現金增加	16,698,264	1,990,105
期初現金及約當現金餘額	13,465,250	11,475,145
期末現金及約當現金餘額	\$ 30,163,514	\$ 13,465,250

現金流量資訊之補充揭露

1. 本期支付利息(不含資本化利息)	\$ 4,474,394	\$ 3,094,772
2. 本期支付所得稅	\$ 2,597,753	\$ 1,970,433
僅有部份現金收付之投資及融資活動		
1. 出售長期股權投資—非子公司債款	\$ 5,713,762	\$ 4,345,747
加：期初應收出售長期股權債款	4,113,213	-
減：期末應收出售長期股權債款	(2,053,508)	(4,113,213)
出售長期股權投資—非子公司債款	\$ 7,773,467	\$ 232,534
2. 購置固定、出租、閒置及其他資產	\$ 14,468,046	\$ 13,816,625
加：期初其他應付款項	719,105	577,251
期初應付租賃款	132,000	148,824
減：期末其他應付款項	(1,097,292)	(719,105)
期末應付租賃款	(113,415)	(132,000)
購置固定、出租、閒置及其他資產現金支付數	\$ 14,108,444	\$ 13,691,595
不影響現金流量之投資及融資活動		
1. 以前年度應付時零現金股利轉列資本公積	\$ 170	\$ 37
2. 轉換公司債之轉換權	\$ 523,481	\$ -

請參閱後附合併財務報表附註暨資誠會計師事務所
李明憲、林姿妤會計師民國九十七年四月十六日查核報告。

董事長：高清愿



經理人：羅智先



會計主管：殷建禮





統一企業股份有限公司及子公司
合併財務報表附註
民國 96 年及 5 年 1 月 1 日至 2 月 31 日

單位：新台幣仟元
(除特別註明者外)

一、公司沿革

- (一)本公司係依據中華民國公司法及其他有關法令之規定，於民國 56 年 8 月奉准創立。設立資本額為\$32,000，經多次增資及註銷庫藏股票後，截至民國 96 年 12 月 31 日止，額定資本總額為\$48,000,000，實收資本額則為\$35,553,733，分為 3,555,373 仟股，每股金額新台幣 10 元。主要經營項目為各種飲料、食品、飼料、麵粉等之製造、加工及買賣業務。
- (二)截至民國 96 年 12 月 31 日止，本公司及子公司員工人數約為 71,615 人。
- (三)本公司股票自民國 76 年 12 月起在台灣證券交易所上市買賣。
- (四)列入合併財務報表之所有子公司及本期增減變動情形如下：

投資公司名稱	子公司名稱	業務性質	所 持 股 權 百 分 比		說 明
			96年12月31日	95年12月31日	
統一企業(股)公司	Cayman President Holdings Ltd.	經營專業投資業務	100.00%	100.00%	—
	凱南投資(股)公司	"	"	"	—
	President International Trade & Investment Corp.	"	"	"	—
	凱友投資(股)公司	"	"	"	—
	President Global Corp.	進口速食麵、果汁罐頭	"	"	—
	統義玻璃工業(股)公司	玻璃製品之製造及買賣	"	"	—
	統一速邁自販(股)公司	飲料、食品批發零售	"	"	—

投資公司名稱	子公司名稱	業務性質	所 持 股 權 百 分 比		說 明
			96年12月31日	95年12月31日	
統一企業(股)公司	統一開發建設(股)公司	建築業	100.00%	100.00%	—
	統圓事業(股)公司	商品物流	"	"	—
	統一數網(股)公司	資訊業	"	"	—
	統一棒球隊(股)公司	職業棒球	"	"	—
	統一夢公園生活事業(股)公司	食品等銷售、一般廣告及旅遊諮詢服務業等	"	"	—
	統樂開發事業(股)公司	高爾夫球練習場等休閒娛樂事業	"	"	(註1)
	統一生機開發(股)公司	米糧、蔬菜、茶、飲料等	"	"	"
	統正開發(股)公司	購物中心、百貨公司及國際貿易業等	"	"	"
	南聯國際貿易(股)公司	經營貿易及相關之國內外買賣業務等	99.99%	99.99%	—
	統合開發(股)公司	休閒娛樂產業之經營管理	99.28%	98.61%	(註1)
	統一武藏野(股)公司	鮮食調理、研發	90.00%	90.00%	"
	統健實業(股)公司	健康食品	74.85%	74.85%	—

投資公司名稱	子公司名稱	業務性質	所 持 股 權 百 分 比		說 明
			96年12月31日	95年12月31日	
統一企業(股)公司	統一開發(股)公司	一般投資	70.00%	70.00%	(註1)
	統一國際開發(股)公司	產業投資	69.83%	69.83%	"
	安源資訊(股)公司	系統整合、電腦軟硬體	51.34%	50.47%	"
	統一東京(股)公司	汽車租賃	51.00%	51.00%	—
	統清(股)公司	油脂加工、製造及銷售	"	"	—
	統仁藥品(股)公司	藥品業務	"	"	—
	統奕包裝(股)公司	包裝材料及容器之加工及製造買賣	50.59%	50.59%	—
	President Asia Enterprises Inc.	超市、地產及旅館業務	50.01%	50.01%	(註1)
	統萬(股)公司	醬油、調味醬、蔭油	50.00%	50.00%	—
	統欣生物科技(股)公司	中西藥、健康食品等	"	"	—
	統一實業(股)公司	經營原料鋼板等之加工製造及製罐	47.24%	47.29%	(註1)
	統一超商(股)公司	連鎖便利商店之投資與經營	45.40%	45.24%	—
	派來波來(股)公司	廣告創作	—	60.00%	(註2)

投資公司名稱	子公司名稱	業務性質	所 持 股 權 百 分 比		說 明
			96年12月31日	95年12月31日	
Cayman President Holdings Ltd.	Uni-President Southeast Asia Holdings Ltd. 及子公司	經營專業投 資業務等	100.00%	100.00%	—
	Linkhope Intl. LLC.	一般投資	"	—	(註3)
	Uni-President Foods Corp.	速食麵	"	100.00%	—
	統一國際(香港) 有限公司	食品買賣、 貿易	"	"	—
	統一企業中國控 股有限公司及 子公司	食品投資等	75.00%	—	(註3) (註4)
	President Energy Development (Cayman Islands) Ltd.	能源投資	65.08%	65.08%	(註1)
	張家港統清食品 有限公司	油脂、麵粉 、飼料	60.00%	60.00%	—
	英屬蓋曼群島商 統一企業亞洲 控股有限公司 及子公司	經營專業投 資業務等	—	100.00%	(註4)

投資公司名稱	子公司名稱	業務性質	所 持 股 權 百 分 比		說 明
			96年12月31日	95年12月31日	
凱南投資(股)公司	Kai Nan (BVI) Investment Co., Ltd. 及子公司	經營專業投資業務等	100.00%	100.00%	—
President International Trade & Investment Corp.	上海統泰食品有限公司	餅乾、食品	"	"	(註1)
凱友投資(股)公司	Kai Yu (BVI) Investment Co., Ltd. 及子公司	生產事業之投資等	"	"	—
	統昂企業(股)公司	飲料銷售等	"	"	—
	統冠生活事業(股)公司	畜產品批發業	"	"	—
	統駿國際(股)公司	家禽、家畜批發業	"	"	—
	優富資產管理股份有限公司	應收帳款收買業務	"	"	—
	二十一世紀生活事業(股)公司	速食連鎖餐飲	80.00%	80.00%	(註1)
President Global Corp.	Ameripecc Inc.	食品製造	100.00%	100.00%	—
統一夢公園生活事業(股)公司	統一友友旅行社(股)公司	旅行業	"	"	(註1)
統正開發(股)公司	開南木業(股)公司	經營各項木材買賣及加工	"	"	—

投資公司名稱	子公司名稱	業務性質	所 持 股 權 百 分 比		說 明
			96年12月31日	95年12月31日	
南聯國際貿易 (股)公司	Cayman Nanlien Holding Ltd. 及 子公司	投資控股等	100.00%	100.00%	—
	Nella Limited 及子公司	貿易代理及 一般投資	"	"	—
	威聯企業(股)公 司及子公司	"	"	"	—
	統一欣業汽車精 品(股)公司	汽、機車零 件配件批發	"	"	—
	世華企業(股)公 司及子公司	食品買賣業	63.78%	63.78%	—
	統祥(股)公司等	買賣業等	36.00%~ 100.00%	36.00%~ 100.00%	—
統合開發(股)公 司	谷鄉(股)公司	旅館業及餐 廳經營	100.00%	100.00%	—
	統一佳佳(股)公 司	休閒活動場 所提供、塑 身美容之顧 問	"	"	—
	統一渡假村(股) 公司	旅館業、餐 廳經營及休 閒活動場所 提供等	"	"	—
統健實業(股)公 司	高波動生技(股) 公司	健康食品買 賣	"	"	—
統一國際開發 (股)公司	President (BVI) International Investment Holdings Ltd. 及子公司	生產事業之 投資等	"	"	—

投資公司名稱	子公司名稱	業務性質	所 持 股 權 百 分 比		說 明
			96年12月31日	95年12月31日	
統一國際開發(股)公司	統碩投資(股)公司	專業投資	100.00%	100.00%	—
	統盛投資(股)公司	"	"	"	—
	統宇投資(股)公司及子公司	專業投資等	"	"	—
	統一生命科技(股)公司及子公司	精密化學材料及精密儀器製造等	"	"	—
	統鼎聯合(股)公司及子公司	成衣製造及銷售	"	"	—
	統立開發(股)公司	土地開發業務	50.00%	50.00%	—
安源資訊(股)公司	Professional E-Commerce (BVI) Services Ltd. 及子公司	資訊服務	100.00%	100.00%	—
統一東京(股)公司	統一東京小客車租賃(股)公司	小客車租賃	"	"	—
統奕包裝(股)公司	統奕包裝(BVI)有限公司及子公司	專業投資等	"	"	—
President Asian Enterprises Inc.	555053 British Columbia Ltd.	信託業務	"	"	—

投資公司名稱	子公司名稱	業務性質	所 持 股 權 百 分 比		說 明
			96年12月31日	95年12月31日	
統一實業(股)公司	開曼統一實業控 股有限公司及 子公司	投資、國際 貿易等	100.00%	100.00%	—
	越南統盟製罐有 限公司	空罐製造等	51.00%	51.00%	—
統一超商(股)公 司	統一超商中國控 股有限公司及 子公司	專業投資等	100.00%	100.00%	—
	英屬維京群島商 統一超商維京 控股公司及子 公司	"	"	"	(註5)
	統一生活事業 (股)公司	藥妝日用百 貨買賣	"	"	—
	統一行銷整合 (股)公司	百貨型錄郵 購及買賣業	"	"	—
	仁暉投資(股) 公司	專業投資	"	"	—
	首阜企業管理顧 問(股)公司	企業管理顧 問	"	"	—
	大智通文化行銷 (股)公司及子 公司	雜誌物流等	"	"	—
	統昶行銷(股)公 司	冷凍食品、 低溫物流	"	"	(註1)
	統一聖娜多堡 (股)公司及 子公司	麵包零售販 賣等	"	"	"
	統一百華(股) 公司	百貨貿易業	"	"	"
	統一時尚事業 (股)公司	日常百貨用 品零售販賣	"	"	—

投資公司名稱	子公司名稱	業務性質	所 持 股 權 百 分 比		說 明
			96年12月31日	95年12月31日	
統一超商(股)公司	酷聖石冰淇淋(股)公司	餐飲業	100.00%	100.00%	—
	統一蘭陽藝文(股)公司	藝文展覽業	90.00%	90.00%	—
	統一速達(股)公司	食品及用品 貨運	"	"	(註1)
	統一資訊(股)公司	企業資訊管 理顧問服務	86.00%	86.00%	"
	統一精工(股)公司及子公司	加油站、電 梯等	83.74%	83.06%	"
	統一藥品(股)公司	藥品、醫療 儀器之批發	73.74%	73.74%	—
	統一客樂得服務(股)公司	接受事業機 關委託收費	70.00%	70.00%	—
	捷盟行銷(股)公司及子公司	物流配送等	65.00%	65.00%	(註1)
	金財通商務科技服務(股)公司	企業資訊管 理顧問服務	58.33%	58.33%	(註1)
	樂清服務(股)公司及子公司	清潔用品零 售販賣	51.00%	51.00%	—
	台灣無印良品(股)公司	百貨用品零 售販賣	"	"	(註1)
	博客來數位科技(股)公司	網路書店	50.03%	50.03%	—
	統一多拿滋(股)公司	麵包零售販 賣	50.00%	50.00%	(註5)
	統一星巴克(股)公司	咖啡連鎖	"	"	(註1) (註5)
	統一皇帽汽車百貨(股)公司	汽車精品百 貨	"	"	(註1) (註5)

- (註1) 係本公司及子公司之綜合持股。
(註2) 派來波來(股)公司已於民國96年8月清算。
(註3) 本年度新成立公司。
(註4) 英屬蓋曼群島商統一企業亞洲控股有限公司及其子公司，已於民國96年7月因投資架構轉變而調整為統一企業中國控股有限公司之轉投資公司。
(註5) 該公司對部份被投資公司係依中華民國財務會計準則公報第31號「合資投資之會計處理準則」之規定，按各該公司經會計師查核之財務報表依科目別合併例之比例合併法編製合併財務報表。

- (五) 未列入本期合併財務報表之子公司：無此情事。
(六) 子公司會計期間不同之調整及處理方式：無此情事。
(七) 國外子公司營業之特殊風險：無此情事。
(八) 子公司將資金移轉予母公司之能力受有重大限制之情形：無此情事。
(九) 子公司持有母公司發行證券之內容：無此情事。
(十) 子公司發行轉換公司債及新股之有關資料：請詳附註四(十九)、應付公司債。

二、重要會計政策之彙總說明

本合併財務報表係依照「證券發行人財務報告編製準則」、「商業會計法」、「商業會計處理準則」及中華民國一般公認會計原則編製。重要會計政策彙總說明如下：

(一)合併財務報表之編製

本公司及子公司依財務會計準則公報第7號「合併財務報表」之規定，對於直接或間接持有表決權之股份超過50%以上之被投資公司及其他雖直接或間接持有表決權股份未超過50%，但符合有控制能力之條件者，於編製合併財務報表時，應全數納入合併個體。對於期中取得子公司之控制能力者，自取得控制力之日起，開始將子公司之收益及費損編入合併損益表；對於期中喪失對子公司控制力之日起，終止將子公司之收益及費損編入合併損益表，且不予追溯重編以前年度合併損益表。另就聯屬公司相互間交易之未實現內部損益及資產負債表科目餘額予以沖銷。

(二)子公司外幣財務報表換算基礎

海外子公司財務報表於轉換時，所有資產、負債科目均按資產負債表日之匯率換算，股東權益中除期初保留盈餘以上期期末換算後之餘額結轉外，其餘均按歷史匯率換算，股利按宣告日之匯率換算，損益科目按加權平均匯率換算。換算產生之差額，列入「累積換算調整數」，作為股東權益之調整項目。

(三)外幣交易

1. 本公司及子公司之會計記錄(除 Cayman President Holdings Ltd.、President International Trade & Investment Corp. 及 President

Global Corp. 等係以美元、President Asian Enterprises Inc. 係以加幣及其他海外子公司係以當地流通貨幣為記帳單位外)係以新台幣為記帳單位。外幣交易事項係按交易發生日之即期匯率換算成記帳單位入帳，其與實際收付時之兌換差異，列為當期損益。

2. 期末就外幣貨幣性資產或負債餘額，按資產負債表日之即期匯率評價調整，因調整而產生之兌換差額列為當期損益；惟與國外營運機構間具有長期投資性質之外幣墊款所產生之兌換差額則列為股東權益調整項目。
3. 期末就外幣非貨幣性資產或負債餘額，屬依公平價值衡量且變動列入損益者，按資產負債表日之即期匯率評價調整，因調整而產生之兌換差額列為當期損益；屬依公平價值衡量且變動列入股東權益調整項目者，按資產負債表日之即期匯率評價調整，因調整而產生之兌換差額，列為股東權益調整項目；屬非依公平價值衡量者，則按交易日之歷史匯率衡量。

(四) 資產負債區分流動及非流動之分類標準

1. 有關營建業務，由於營業週期通常長於一年，故與營建項目相關之資產與負債，係依營業週期作為劃分流動與非流動之標準，其餘資產負債科目則以一年為劃分標準。
2. 資產符合下列條件之一者，列為流動資產；資產不屬於流動資產者為非流動資產：
 - (1) 因營業所產生之資產，預期將於正常營業週期中變現、消耗或意圖出售者。
 - (2) 主要為交易目的而持有者。
 - (3) 預期於資產負債表日後 12 個月內將變現者。
 - (4) 現金或約當現金，但於資產負債表日後逾 12 個月用以交換、清償負債或受有其他限制者除外。
3. 負債符合下列條件之一者，列為流動負債；負債不屬於流動負債者為非流動負債：
 - (1) 因營業而發生之債務，預期將於正常營業週期中清償者。
 - (2) 主要為交易目的而發生者。
 - (3) 須於資產負債表日後 12 個月內清償者。
 - (4) 不能無條件延期至資產負債表日後逾 12 個月清償之負債。

(五) 約當現金

1. 約當現金係指同時具備下列條件之短期且具高度流動性之投資：
 - (1) 隨時可轉換成定額現金者。
 - (2) 即將到期且利率變動對其價值之影響甚少者。
2. 本公司及子公司合併現金流量表係以現金及約當現金之基礎所編製。

(六) 公平價值變動列入損益之金融資產與負債

1. 屬權益性質者係採交易日會計；屬債務性質、受益憑證及衍生性商品者係採交割日會計，於原始認列時，將金融商品以公平價值衡量。
2. 公平價值變動列入損益之金融資產與負債係以公平價值評價且其價值變動列為當期損益。上市/上櫃股票、封閉型基金及存託憑證係以資產負債表日公開市場之收盤價為公平價值。開放型基金係以資產負債表日該基金淨資產價值為公平價值。
3. 未符合避險會計之衍生性商品，屬選擇權交易者，於交易日以當日之公平價值認列；非屬選擇權交易者，於交易日認列之公平價值為零。
4. 本公司及子公司指定公平價值變動列入損益之金融資產與負債者，係符合下列條件之一：
 - (1) 係為混合商品。
 - (2) 該指定可消除或重大減少會計衡量或認列之不一致。
 - (3) 係依本公司及子公司明訂之風險管理或投資策略共同管理，並以公平價值基礎評價績效目的所作之指定。

(七) 備供出售金融資產

1. 屬權益性質之投資係採交易日會計；屬債務性質之投資係採交割日會計，於原始認列時，將金融商品以公平價值衡量，並加計取得之交易成本。
2. 備供出售金融資產係以公平價值評價，且其價值變動列為股東權益調整項目，累積之利益或損失於金融資產除列時，列入當期損益。上市/上櫃股票、封閉型基金及存託憑證係以資產負債表日公開市場之收盤價為公平價值。開放型基金係以資產負債表日該基金淨資產價值為公平價值。
3. 若有減損之客觀證據，則認列減損損失。若後續期間減損金額減少，屬權益商品之減損減少金額，認列為股東權益調整項目；屬債務商品之減損減少金額，若明顯與認列減損後發生之事件有關，則予以迴轉並認列為當期損益。

(八) 以成本衡量之金融資產與負債

1. 係採交易日會計，於原始認列時，將金融商品以公平價值衡量，並加計取得或發行之交易成本。
2. 以成本衡量之金融資產若有減損之客觀證據，則認列減損損失，此減損金額不予迴轉。

(九) 無活絡市場之債券投資

1. 係採交易日會計，於原始認列時，將金融商品以公平價值衡量，並加計

取得之交易成本。

2. 無活絡市場之債券投資係以攤銷後成本衡量。
3. 若有減損之客觀證據，則認列減損損失。若後續期間減損金額減少，且明顯與認列減損後發生之事件有關，則予以迴轉並認列為當期損益，該迴轉不使帳面價值大於未認列減損情況下之攤銷後成本。

(十) 避險之衍生性金融商品

符合適用避險會計之所有條件時，依據不同之避險關係以互抵方式認列避險工具及被避險項目之公平價值變動所產生之損益影響數，其會計處理方式如下：

現金流量避險：避險工具損益認列為股東權益調整項目。有關預期交易說明如下：

1. 若被避險之預期交易將導致認列金融資產或金融負債，則將原列為股東權益調整項目之損益，於所認列資產或負債影響損益之期間內，重分類為當期損益，並於被避險之預期交易影響淨損益時，將前述直接認列為股東權益調整項目之損益轉列為當期損益。
2. 若被避險之預期交易將導致認列非金融資產或非金融負債，則原列為股東權益調整項目之損益，於該資產或負債影響損益之期間轉列為當期損益，並一致採用。

(十一) 備抵呆帳

依據過去實際發生呆帳之經驗，衡量資產負債表日應收票據及應收帳款等各項債權之帳齡情形及其收回可能性，予以評估提列。

(十二) 存貨

本公司：

採永續盤存制，以取得成本為入帳基礎，成本之計算除畜殖品係以成本減備抵身價攤銷後之餘額為評價基礎，備抵身價攤銷依實際育種及生產期間平均分攤外，餘採加權平均法。期末存貨除就呆滯及過時部份提列備抵呆滯損失外，採總額比較法之成本與市價孰低評價，比較成本與市價孰低時，原料、在途原料及物料以重置成本為市價，商品、在製品、在養畜殖品、製成品、畜殖品及副產品則以重置成本、淨變現價值及淨變現價值減正常利潤，取其中間者為市價。若成本高於市價時，則提列跌價損失，列入當期營業外費用及損失；市價回升時，則於貸方餘額範圍內沖減評價科目。

子公司：

除統一超商(股)公司及其子公司 Philippine Seven Corporation、統一生活事業(股)公司、統一聖娜多堡(股)公司、台灣無印良品(股)公司

及統一皇帽汽車百貨有限公司等係採零售價法及統上開發建設(股)公司採營建會計，並依成本與市價孰低評價外，其餘與本公司均採相同成本計算方法。

(十三) 營建成本

1. 對於各項工程係分別計算成本，並採用全部完工法；投入各項工程成本時列計「在建房屋」，當預售房地向訂戶所收房地款列記「預收房地款」，於完工年度辦理結算時，將已交屋出售部份轉列「營業收入」，並將全部成本依已出售及未出售之面積比例(房屋依建坪比例，土地依地坪比例)攤列「營業成本」及「待售房地」。因預售房屋行為所發生之推銷費用，基於收入與成本配合原則，將該項推銷費用列為「遞延推銷費用」，並依配合原則於收益認列年度沖轉。
2. 在建土地係指已有工程興建或已積極著手規劃興建之土地，以取得成本為入帳基礎，成本包括購入價款及取得該土地一切必要支出。
3. 對於購置營建用地及從事工程建造所發生之利息支出，為使取得資產之有關成本得在將來該資產提供效益之期間分攤，以達收入與費用相互配合之原則，將利息支出予以資本化，作為在建房屋之成本。
4. 期末除待出售房地就呆滯及過時部份提列備抵損失外，營建用地、在建土地、在建房屋、待售土地及待售房屋並採總額比較法之成本與市價孰低評價，比較成本與市價孰低時，以淨變現價值為市價，而當成本高於市價時，則提列跌價損失，列入當期營業外費用及損失；市價回升時，則於貸方餘額範圍內沖減評價科目。

(十四) 採權益法之長期股權投資

1. 以取得成本為入帳基礎，成本之計算採加權平均法。持有被投資公司有表決權之股份比例達 20%以上或具有重大影響力者，採權益法評價。民國 95 年度(含)起，投資成本與股權淨值之差額，如屬投資成本超過所取得可辨認淨資產公平價值，將超過部分列為商譽，並於每年定期執行減損測試，以前年度攤銷者，不再追溯調整；若所取得可辨認淨資產公平價值超過投資成本，則差額就非流動資產分別將其公平價值等比例減少之，若減少至零仍有差額時，則為負商譽，將該差額列為非常利益，惟民國 94 年 12 月 31 日前產生之負商譽仍繼續攤銷。
2. 持有被投資公司有表決權之股份比例超過 50%或具有控制能力者，採權益法評價並於半年度及年度編製合併報表時，均應納入合併報表編製範疇。
3. 採權益法評價之國外長期股權投資，被投資公司財務報表轉換所產生

之「累積換算調整數」，依持股比例認列之，並作為股東權益之調整項目。

(十五) 不動產投資

以取得成本為入帳基礎。購置或建造資產達到可使用狀態前為該項資產所支出款項而負擔之利息則予以資本化。凡支出效益及於以後各期之重大更新、改良及大修支出作為資本支出，列入資產；經常性修理及維護支出則列為當期費用。平時不計提折舊，俟實際處分時再沖銷成本。

(十六) 固定資產、出租資產、閒置資產及其他資產

1. 以取得成本或取得成本加重估增值為入帳基礎。購置或建造資產達到可使用狀態前為該項資產所支出款項而負擔之利息則予以資本化。凡支出效益及於以後各期之重大更新、改良及大修支出作為資本支出，列入資產；經常性修理及維護支出則列為當期費用。
2. 折舊係依估計經濟耐用年限採平均法提列。到期已折足而尚在使用之固定資產、出租資產、閒置資產及其他資產，則依估計尚可繼續使用之耐用年限繼續提列折舊。固定資產、出租資產、閒置資產及其他資產之耐用年數除機器設備為2年至30年外，其餘為2年至55年，倉儲設備則於實際破損時轉列為當期費用。
3. 固定資產、出租資產、閒置資產及其他資產處分時，其成本與累計折舊分別自各相關科目沖銷，處分損益則列為當期之營業外收支。
4. 已停止生產之固定資產，按其淨變現價值或帳面價值較低者，轉列其他資產，差額則列為當期損失，當期提列之折舊費用則列為營業外費用及損失。

(十七) 其他無形資產

1. 商標權，以取得成本為入帳基礎，並按其估計經濟效益年數10年至20年平均攤銷。
2. 著作權，係外購節目播映權，以取得成本為入帳基礎，並按個別節目所預計播映之次數，於播映時平均攤銷。
3. 特許權，以取得成本為入帳基礎，並按合約期限平均攤銷。
4. 地上權，以開發權利金給付額之現值入帳，並按設定地上權之期間50年平均攤銷；建造期間攤銷之權利金列入建築物成本。應付地上權按現值評價，未攤銷折價列為應付地上權之減項，並於付款期間內按利息法攤銷並認列利息費用。
5. 場地使用權，以取得成本為入帳基礎，並按其經營契約約定期限14年至70年平均攤銷。
6. 其他無形資產—其他，以取得成本為入帳基礎，並按其估計經濟效益

年數或合理之攤銷期間及方法攤銷之。

(十八) 遞延費用

1. 承租乳品、果汁鋁箔包、乳品利樂王包裝機所支付租金，該包裝機可無限期使用，基本租金按機器設備之耐用年限分 8~12 年平均攤銷，另按季及按生產量支付之包裝機租金則列為當年度費用。
2. 公司債發行費用依發行期間攤提為當年度費用。公司債於到期日前交換或贖回者，公司債發行費用則依比例沖轉費用。
3. 取得馬口鐵皮鋼片廠及底片廠之建廠用地，依契約規定每 20 年按當期租金之 2 至 4 倍所支付之權利金，自支付日起按 20 年平均攤提之。
4. 有使用年限之高爾夫球證及馬術俱樂部會員證，按 20 年或會員年限平均攤銷。
5. 其他遞延費用則按原發生數分 2 年至 10 年平均攤提之。

(十九) 非金融資產減損

1. 當環境變更或某事件發生而顯示本公司及子公司所擁有的資產其可回收金額低於其帳面價值時，則認列減損損失。可回收金額係指一項資產之淨公平價值或其使用價值，兩者較高者。淨公平價值係指一項資產在公平交易之情況下可收到之淨處分金額，而使用價值係指將一項資產在未來可使用年限內可產生之預計現金流量予以折現計算。
2. 當以前年度認列資產減損之情況不再存在時，則可在以前年度提列損失金額的範圍內予以迴轉。已認列之商譽減損損失不予迴轉。

(二十) 應付公司債

1. 民國 95 年 1 月 1 日後發行嵌入具轉換權之應付公司債，於原始認列時將發行價格依發行條件區分為金融資產、金融負債或股東權益（資本公積－認股權），其處理如下：
 - (1) 應付公司債之溢價與折價為應付公司債之評價科目，列為應付公司債之加項或減項，於債券流通期間採利息法攤銷，作為利息費用之調整項目。
 - (2) 嵌入本公司發行應付公司債之轉換權，符合權益定義者，帳列「資本公積－認股權」項下。當於持有人要求轉換時，先調整就帳列負債組成要素（包括公司債及分別認列之嵌入式衍生性商品）於轉換當時依當日應有之帳面價值予以評價認列當期損益，再以前述依負債組成要素帳面價值加計與認股權之帳面價值作為發行普通股之入帳基礎。
 - (3) 發行可轉換公司債之發行成本，按原始認列金額比例分攤至各負債及權益組成要素。

2. 期前清償所支付之金額與清償日帳面價值之差額，如金額重大，於當期認列非常損益。

(二十一)員工退休金

1. 退休金辦法屬確定給付退休辦法者，係依據精算結果認列淨退休金成本，淨退休金成本包括當期服務成本、利息成本、退休基金資產之預期報酬及未認列過渡性淨資產(淨給付義務)、退休金損益與前期服務成本之攤銷數。退休金辦法屬確定提撥退休辦法者，則依權責發生基礎將應提撥之退休基金數額認列為當期之退休金成本。
2. 子公司 Cayman President Holdings Ltd.、凱南投資(股)公司、President International Trade & Investment Corp. 及凱友投資(股)公司等因無專職員工，僅由本公司員工兼任，故未訂有職工退休辦法，亦未提列退休金準備。President Global Corp. 及 President Asian Enterprises Inc. 等係採年金制並依當地法令規定提撥退休金。

(二十二)庫藏股票

1. 本公司及子公司於收回已發行股票作為庫藏股票時，其帳面價值按股票種類(普通股或特別股)及收回原因分別加權平均計算，有關交易處理依下列方式為之：
 - (1)收回：其屬買回者，以所支付之成本為入帳基礎；其屬接受捐贈者，則依公平價值為入帳基礎。
 - (2)處分：若處分價格高於帳面價值，其差額作為「資本公積－庫藏股票交易」科目之加項；若處分價格低於帳面價值，其差額則沖抵同種類庫藏股票交易所產生之資本公積，如有不足，再沖抵保留盈餘。
 - (3)註銷：除依帳面價值沖抵「庫藏股票」外，並按股權比例沖抵「資本公積－股票發行溢價」與「股本」。庫藏股票之帳面價值如高於面值與股票發行溢價之合計數時，其差額沖抵同種類庫藏股票所產生之資本公積，如有不足，再作為「保留盈餘」之減項；庫藏股票之帳面價值如低於面值與股票發行溢價之合計數，其差額則作為同種類庫藏股票交易所產生之資本公積之加項。
2. 依中華民國財務會計準則公報第 30 號「庫藏股票會計處理準則」之規定，自民國 91 年 1 月 1 日起，子公司持有本公司股票視同庫藏股票處理。

(二十三) 所得稅

1. 依中華民國財務會計準則公報第 22 號「所得稅之會計處理準則」及國外合併子公司當地法令之規定，對所得稅之計算作跨期間與同期間之所得稅分攤。將暫時性差異、虧損扣抵及所得稅抵減所產生之所得稅影響數認列為遞延所得稅資產或負債，同時將遞延所得稅資產或負債依據其所屬資產負債科目性質或預期實現期間之長短，劃分為流動或非流動項目估列入帳，並評估其遞延所得稅資產之可實現性，設置備抵評價科目，以淨額帳列於資產負債表。以前年度溢、低估之所得稅，列為當年度所得稅費用之調整項目。
2. 所得稅抵減則依中華民國財務會計準則公報第 12 號「所得稅抵減之會計處理準則」之規定處理，因購置設備或技術、研究發展、人才培訓及股權投資等所產生之所得稅抵減採當期認列法處理。
3. 本公司及國內子公司自民國 87 年度「兩稅合一制度」實施後，未分配盈餘加徵 10% 之營利事業所得稅部份，列為股東會決議年度之所得稅費用。
4. 本公司及國內子公司自民國 95 年 1 月 1 日起施行「所得基本稅額條例」，依前開條例規定計算之一般所得稅額高於或等於基本稅額者，則當年度應繳納之所得稅，應按所得稅法及其他相關法令規定計算認定之；反之，一般所得稅額低於基本稅額者，其應繳納之所得稅，除按所得稅法及其他相關法律計算認定外，應另就基本稅額與一般所得稅額之差額認定之。前開差額，不得以其他法律規定之投資抵減稅額減除之。

(二十四) 資產或勞務交換

依中華民國財務會計準則公報第 1 號「一般公認會計原則彙編」之規定，不同種類固定資產之交換，換入資產應按公平價值入帳，並承認換出資產之交換損益；且依相關釋令規定，非貨幣性資產交易中，所移轉之非貨幣性資產之公平價值應參考相同或類似資產以現金交易、市場價格、獨立之鑑價、所交換之資產或取得之服務之預估公平價值及可行證據。固定資產或其他貨物及勞務之取得，若係以出售會員卡方式予交易相對人，以償付部分價款時，則參照上述會計處理之規定，將出售會員卡所得款項，分別計入「入會費收入」（或「預收貨款」）及「存入保證金」科目；取得之資產或勞務，則依其性質按公平價值列入資產或費用科目項下。

(二十五) 會計估計

本公司及子公司於編製財務報表時，業已依照中華民國一般公認會計

原則之規定，對財務報表所列金額及或有事項，作必要之衡量、評估與揭露，其中包括若干假設及估計之採用，惟該等假設及估計與實際結果可能存有差異。

(二十六) 收入、成本及費用

1. 收入於獲利過程大部份已完成，且已實現或可實現時認列。相關成本配合收入於發生時承認。費用則依權責發生制於發生時認列為當期費用。
2. 子公司統合開發(股)公司依財團法人中華民國會計研究發展基金會民國 86 年 1 月 3 日(86)基秘字第 001 號函之規定，將會員存入保證金按正常之孳息利率設算收入入帳(借記「利息費用」，貸記「服務收入」)；支付高爾夫球場保證金亦按正常之孳息利率設算成本入帳(借記「服務成本」，貸記「利息收入」)。
3. 子公司統合開發(股)公司依財團法人中華民國會計研究發展基金會民國 86 年 12 月 23 日(86)基秘字第 214 號函之規定，將準會員入會時，贈送之住宿抵費券按面額以應計基礎記錄費用之發生；會員消費抵用時則作為服務收入之增加；期末未耗用但已過期之住宿抵費券應予沖回，列為估計費用之減少或轉列收入。

(二十七) 交割日會計

採用交割日會計時，對於交易日及交割日間公平價值之變動，屬以成本或攤銷後成本衡量者，不予認列；屬以公平價值衡量且公平價值變動認列為損益者，認列為當期損益；屬備供出售者，則認列為股東權益調整項目。

三、會計變動之理由及其影響

(一) 商譽停止攤銷

本公司及子公司自民國 95 年 1 月 1 日起，採用新發布中華民國財務會計準則公報第 1 號、第 5 號、第 7 號、第 25 號及第 35 號有關商譽停止攤銷之會計處理。因此項會計原則變動使民國 95 年度之合併稅前淨利增加 \$1,165,928，基本每股盈餘則增加新台幣 0.35 元。

(二) 金融商品

本公司及子公司自民國 95 年 1 月 1 日起，採用新發布中華民國財務會計準則公報第 34 號及第 36 號有關金融商品之會計處理。因此項會計原則變動於民國 95 年 12 月 31 日認列之股東權益其他調整項目貸餘計 \$1,514,189，民國 95 年度之合併總損益增加 \$301,343，基本每股盈餘則增加新台幣 0.09 元。

(三)無形資產

本公司及子公司自民國 96 年 1 月 1 日起，採用新發布中華民國財務會計準則公報第 37 號「無形資產之會計處理準則」。此項會計變動對本公司民國 96 年度之財務報表並無重大影響。

四、重要會計科目之說明

(一)現金及約當現金

	96年12月31日	95年12月31日
現金：		
庫存現金	\$ 1,001,261	\$ 2,527,836
支票存款	2,755,077	1,173,263
活期存款	10,871,096	7,784,086
定期存款	<u>12,297,901</u>	<u>1,071,505</u>
	26,925,335	12,556,690
約當現金：		
商業本票	<u>3,238,179</u>	<u>908,560</u>
	<u>\$ 30,163,514</u>	<u>\$ 13,465,250</u>

(二)公平價值變動列入損益之金融資產

	96年12月31日	95年12月31日
流動項目：		
交易目的金融資產		
受益憑證	\$ 9,049,821	\$ 6,606,364
上市(櫃)公司股票	1,793,911	1,500,688
信用連結票據	<u>93,466</u>	<u>-</u>
	10,937,198	8,107,052
交易目的金融資產評價調整	(<u>177,408</u>)	(<u>138,702</u>)
	<u>\$ 10,759,790</u>	<u>\$ 7,968,350</u>

本公司及子公司民國96年度及95年度認列之淨利益分別計\$664,766及\$737,062。

(三) 備供出售金融資產

	96年12月31日	95年12月31日
流動項目：		
受益憑證	\$ 32,368	\$ -
上市(櫃)公司股票	22	-
	<u>32,390</u>	<u>-</u>
備供出售金融資產評價調整	295	-
	<u>\$ 32,685</u>	<u>\$ -</u>
非流動項目：		
上市(櫃)公司股票	2,986,492	1,822,723
公司債	162,875	-
	<u>3,149,367</u>	<u>1,822,723</u>
備供出售金融資產評價調整	6,145,126	1,591,796
	<u>\$ 9,294,493</u>	<u>\$ 3,414,519</u>

(四) 應收票據淨額

	96年12月31日	95年12月31日
應收票據	\$ 3,608,296	\$ 2,085,386
減：備抵呆帳	(109,541)	(119,606)
	<u>\$ 3,498,755</u>	<u>\$ 1,965,780</u>

(五) 應收帳款淨額

	96年12月31日	95年12月31日
應收帳款	\$ 9,760,064	\$ 10,933,481
減：備抵呆帳	(538,595)	(563,950)
	<u>\$ 9,221,469</u>	<u>\$ 10,369,531</u>

(六) 其他應收款

	96年12月31日	95年12月31日
其他應收款	\$ 5,047,749	\$ 7,165,457
減：備抵呆帳	(37,658)	(23,837)
	<u>\$ 5,010,091</u>	<u>\$ 7,141,620</u>

(七) 存 貨

	96年12月31日	95年12月31日
商 品	\$ 9,311,820	\$ 9,698,006
原 料	6,559,609	4,581,090
在途原料	2,228,374	1,436,677
物 料	1,253,335	892,729
在 製 品	1,339,804	1,264,667
在養畜殖品	31,448	23,569
製 成 品	3,850,952	3,474,632
畜 殖 品	16,025	18,685
減：畜殖品備抵身價攤銷	(11,096)	(12,230)
副 產 品	1,103	691
營建用地	362,243	435,494
在建土地	299,385	125,699
在建房屋	36,794	120,004
待售房地	494,319	521,886
	<u>25,774,115</u>	<u>22,581,599</u>
減：備抵跌價及呆滯損失	(419,624)	(434,721)
	<u>\$ 25,354,491</u>	<u>\$ 22,146,878</u>

有關存貨利息資本化情形，請詳附註四(十一)、固定資產。

(八) 以成本衡量之金融資產

	96年12月31日	95年12月31日
非流動項目：		
非上市櫃公司股票	\$ 9,383,110	\$ 9,966,667
興櫃公司股票	8,317,306	8,492,354
私募有價證券	950,422	655,059
	<u>18,650,838</u>	<u>19,114,080</u>
減：累計減損	(2,243,641)	(344,472)
	<u>\$ 16,407,197</u>	<u>\$ 18,769,608</u>

1. 本公司持有之標的因無活絡市場公開報價且公平價值無法可靠衡量，故以成本衡量。

2. 累計減損請詳附註四(十六)、資產減損。

(九) 無活絡市場之債券投資

	96年12月31日	95年12月31日
非流動項目：		
金融債券	\$ 45,000	\$ 45,000

(十)採權益法之長期投資投資

1.採權益法之長期股權投資明細如下：

被投資公司名稱	96年12月31日		95年12月31日	
	帳面金額	持股比率 (%)	帳面金額	持股比率 (%)
今麥郎飲品(北京)有限公司	\$ 1,016,954	50.00	\$ 1,124,978	50.00
Cargill President Holdings Pte Ltd.	931,037	50.00	642,132	50.00
家福(股)公司	7,709,518	40.00	7,445,180	40.00
大統益(股)公司	983,678	37.64	920,240	37.64
裕國冷凍冷藏(股)公司	534,878	34.23	551,990	37.36
光泉牧場(股)公司	1,199,651	31.25	1,152,774	31.25
康那香企業(股)公司	807,276	29.95	780,681	29.95
統一綜合證券(股)公司	5,753,335	29.25	5,361,315	29.25
台灣神隆(股)公司	667,261	20.65	465,924	20.65
統一安聯人壽保險(股)公司	-	-	814,549	29.51
其他(零星未超過2%)	<u>4,377,594</u>	20.00~ 50.00	<u>3,172,895</u>	20.00~ 50.00
	<u>\$23,981,182</u>		<u>\$22,432,658</u>	

- 民國 96 年度及 95 年度上列採權益法之長期股權投資，其所認列之投資收益分別為\$2,743,690 及\$1,340,420。
- 本公司及子公司自民國 95 年 1 月 1 日起，採用新發布中華民國財務會計準則公報第 1 號、第 5 號、第 7 號、第 25 號及第 35 號有關商譽停止攤銷之會計處理。因此項會計原則變動使民國 95 年度採權益法認列之投資收益增加\$1,165,928。
- 民國 96 年度及 95 年度，被投資公司因採用新發布中華民國財務會計準則公報第 34 號及第 36 號有關金融商品之會計處理，本公司依持股比例認列之金融商品之未實現利益分別為\$2,970,912 及\$392,835(表列「金融商品之未實現損益」)。

(十一) 固定資產

1. 截至民國96年及95年12月31日止，本公司及子公司各項固定資產之重估增值及累計折舊明細如下：

資產名稱	96年12月31日		95年12月31日	
	重估增值	累計折舊	重估增值	累計折舊
土地	\$ 4,982,320	\$ -	\$ 3,835,662	\$ -
房屋及建築	138,674	8,466,992	138,749	7,289,202
機器設備	38,409	31,434,551	40,983	28,120,265
水電設備	6,675	992,379	6,809	862,264
運輸設備	858	4,121,186	1,178	1,872,547
辦公設備	289	1,914,295	289	2,522,997
租賃資產	-	283,797	-	211,591
租賃改良	-	4,844,619	-	3,722,736
其他設備	24,363	15,075,094	25,331	14,369,112
	<u>\$ 5,191,588</u>	<u>\$67,132,913</u>	<u>\$ 4,049,001</u>	<u>\$58,970,714</u>

2. 本公司歷年來曾依照土地法、平均地權條例及其他有關法令之規定，分別於民國64年、68年、70年、72年、79年、84年及94年辦理資產重估價，重估增值總額減除重估時估列之土地增值稅準備轉列未實現重估增值(包括固定資產、出租資產及閒置資產)之金額為\$2,521,590。截至民國96年及95年12月31日止，上述未實現重估增值(商業會計法修訂前表列「資本公積－資產重估增值」)經歷年提撥資本公積辦理增資及土地增值稅率減徵轉列未實現重估增值後，其餘額均為\$1,511,316。另，被投資公司依上述規定轉列之未實現重估增值，本公司依中華民國財務會計準則公報第5號「採權益法之長期股權投資會計處理準則」之規定按持股比例認列。截至民國96年及95年12月31日止，其所認列之未實現重估增值餘額分別為\$278,834及\$279,035。
3. 本公司及子公司歷年來辦理土地重估所提列、出售及上述轉銷所沖轉之土地增值稅準備餘額，截至民國96年及95年12月31日止均為\$1,773,357。
4. 本公司及子公司民國96年度及95年度存貨及固定資產利息資本化前之利息總額、利息資本化金額及利息資本化利率分別為\$4,796,671、\$154,509、2.19%~6.04%及\$4,006,156、\$104,799、2.00%~6.23%。
5. 截至民國96年及95年12月31日止，本公司及子公司部份土地分別

為\$1,016,931及\$1,016,572(表列「其他資產—其他」)，係購買供擴建之用，因目前仍屬農業用地，尚未完成地目變更，故以自耕農名義辦理登記，惟本公司及子公司已辦妥產權抵押設定手續。

6. 子公司統合開發(股)公司於民國89年10月向蔡旭堂購入位於嘉義縣大埔鄉大埔段及埔北段等56筆土地，俟後經董事會決議預計處分該批土地。惟由於預計處分土地交易尚未完成，其土地購入成本中，屬於以出售會員卡方式償付部分土地款所產生之入會費收入計\$103,680，亦應予以遞延至土地實際處分時認列(遞延收入列於該批土地購入成本減項)。截至民國96年及95年12月31日止，上述土地帳面價值均為\$176,320(合約總價\$280,000減除遞延收入\$103,680後之淨額帳列「閒置資產—土地」)。

7. 租賃資產

租賃資產有關內容摘要彙總說明如下：

(1) 租約內容概述

本公司資本租賃資產於租賃期間屆滿時，可享有租賃物之所有權。

租金給付方式及租賃資產明細如下：

資產種類	依隱含利率 折算之現值	期
房屋及建築、水電設備 及其他設備	\$ 240,000	民國86.8~101.7，每月一期，計180期

- (2) 截至民國96年12月31日止，本項資本租賃未來應支付租金總額及其現值，依支付期間區分如下：

	應付 現值	租金 總額
民國97年1月1日至97年12月31日	\$ 20,532	\$ 30,949
民國98年1月1日至98年12月31日	22,681	30,949
民國99年1月1日至99年12月31日	25,056	30,949
民國100年1月1日至100年12月31日	27,680	30,949
民國101年1月1日至101年7月31日	17,466	18,053
	113,415	\$ 141,849
減：一年以內到期之應付租賃款	(20,532)	
應付租賃款-非流動	\$ 92,883	

8. 截至民國96年及95年12月31日止，固定資產累計減損分別為\$279,851及\$165,018，請詳附註四(十六)、資產減損。

(十四) 閒置資產

資產名稱	96 年		12 月		31 日	
	成	本	累	計	折	舊
	原始成本	重估增值	原始成本	重估增值	合	計
土地	\$ 1,260,759	\$ 566	\$ -	-	\$ -	-
房屋及建築	222,227	4,373	(57,895)	(4,356)	(62,251)	\$ 1,261,325
機器設備	250,118	-	(164,759)	-	(164,759)	164,349
水電設備	1,950	-	(1,546)	-	(1,546)	85,359
辦公設備	1,938	-	(1,484)	-	(1,484)	404
其他設備	30,090	978	(22,142)	(978)	(23,120)	454
	<u>\$ 1,767,082</u>	<u>\$ 5,917</u>	<u>(\$ 247,826)</u>	<u>(\$ 5,334)</u>	<u>(\$ 253,160)</u>	<u>1,519,839</u>
減：累計減損						(125,474)
						<u>\$ 1,394,365</u>

資產名稱	95 年		12 月		31 日	
	成	本	累	計	折	舊
	原始成本	重估增值	原始成本	重估增值	合	計
土地	\$ 1,403,854	\$ 566	\$ -	-	\$ -	-
房屋及建築	413,974	6,847	(102,363)	(6,828)	(109,191)	\$ 1,404,420
機器設備	162,151	-	(118,206)	-	(118,206)	311,630
水電設備	17	-	(11)	-	(11)	43,945
辦公設備	4,767	-	(4,255)	-	(4,255)	6
其他設備	39,952	978	(17,987)	(978)	(18,965)	512
	<u>\$ 2,024,715</u>	<u>\$ 8,391</u>	<u>(\$ 242,822)</u>	<u>(\$ 7,806)</u>	<u>(\$ 250,628)</u>	<u>1,782,478</u>
減：累計減損						(35,478)
						<u>\$ 1,747,000</u>

1. 本公司歷年來曾依照土地法、平均地權條例及其他有關法令之規定辦理資產重估，請詳附註四(十一)、固定資產。
2. 累計減損請詳附註四(十六)、資產減損。

(十五) 遞延費用

	96 年 度	95 年 度
期初餘額	\$ 1,461,677	\$ 1,042,875
本期增加數	320,776	633,302
本期減少數	-	(14,534)
本期攤銷數	(653,295)	(205,015)
匯率影響數	489	5,049
期末餘額	<u>\$ 1,129,647</u>	<u>\$ 1,461,677</u>

1. 上列遞延費用中之包裝機租賃，除非中途解約否則可無限期租用，其基本租金按該機器耐用年限分8~12年平均攤銷，另按季及按生產量所支付之租金則列為當期費用。

2. 民國95年度減少數係填充機台租賃退回。

(十六) 資產減損

截至民國96年及95年12月31日止，經認列及迴轉後之累計減損損失分別計\$2,673,989及\$707,035，明細如下：

項 目	96 年 度	
	列於損益表金額	列於股東權益金額
帳列減損損失：		
以成本衡量之金融資產－非流動(註)	\$ 2,243,641	\$ -
固定資產(註)	279,851	-
著作權	13,545	-
出租資產(註)	11,478	-
閒置資產(註)	125,474	-
	<u>\$ 2,673,989</u>	<u>\$ -</u>
項 目	95 年 度	
	列於損益表金額	列於股東權益金額
帳列減損損失：		
以成本衡量之金融資產－非流動(註)	\$ 344,472	\$ -
固定資產	165,018	-
著作權	13,545	-
其他無形資產(註)	148,522	-
閒置資產(註)	35,478	-
	<u>\$ 707,035</u>	<u>\$ -</u>

上述累計減損損失按部門別予以揭露如下：

部 門	96 年 度	
	列於損益表金額	列於股東權益金額
休閒事業開發部門	\$ 235,619	\$ -
馬口鐵事業部門	43,017	-
食品部門	85,911	-
食糧部門	5,006	-
連鎖商店	711,760	-
一般部門	1,592,676	-
	<u>\$ 2,673,989</u>	<u>\$ -</u>

部 門	95 年 度	
	列於損益表金額	列於股東權益金額
休閒事業開發部門	\$ 145,768	\$ -
馬口鐵事業部門	32,162	-
食品部門	20,658	-
食糧部門	1,628	-
連鎖商店	148,522	-
一般部門	358,297	-
	<u>\$ 707,035</u>	<u>\$ -</u>

(註)民國96年度及95年度部分以成本衡量之金融資產—非流動已認列或處分沖轉、固定資產及出租資產已認列、其他無形資產已處分沖轉及部分閒置資產已提列、處分或轉列固定資產，故分別認列減損損失\$2,115,476及\$454,322。

(十七)短期借款

	96年12月31日	95年12月31日	抵押或擔保
無擔保銀行借款	\$ 20,312,010	\$ 28,249,701	無
擔保銀行借款	<u>3,804,083</u>	<u>6,873,990</u>	(註)
	<u>\$ 24,116,093</u>	<u>\$ 35,123,691</u>	
利率區間	<u>1.50%~7.00%</u>	<u>0.45%~6.11%</u>	

(註)公平價值變動列入損益之金融資產—流動、質押定期存款、存貨、備供出售金融資產—非流動、以成本衡量之金融資產—非流動、採權益法之長期股權投資、土地、房屋及建築、機器設備及其他設備。

(十八) 應付短期票券

	96年12月31日	95年12月31日	抵押或擔保
應付商業本票	\$ 10,030,000	\$ 12,159,023	(註)
應付承兌匯票	-	5,767	"
	10,030,000	12,164,790	
減：未攤銷折價	(19,361)	(22,512)	
	<u>\$ 10,010,639</u>	<u>\$ 12,142,278</u>	
發行利率區間	<u>2.05%~4.75%</u>	<u>1.48%~2.80%</u>	

上列應付商業本票及承兌匯票係分別由銀行及票券金融公司擔保發行，以供短期資金週轉之用。

(註) 公平價值變動列入損益之金融資產—流動、質押定期存款、存貨、採權益法之長期股權投資、土地、房屋及建築及其他資產—其他。

(十九) 應付公司債

	96年12月31日	95年12月31日	抵押或擔保
有擔保公司債	\$ 8,280,000	\$ 9,390,000	-
無擔保轉換公司債	5,000,000	-	
	13,280,000	9,390,000	
減：應付公司債折價	(355,613)	-	
一年內到期部份	(4,780,000)	(1,110,000)	
	<u>\$ 8,144,387</u>	<u>\$ 8,280,000</u>	

1. 本公司於民國 92 年 1 月以面額發行 91 年第一次有擔保公司債 \$1,800,000，其主要發行條款如下：
 - (1) 發行總額：\$1,800,000，其中 A 券 \$500,000，B 券 \$300,000，C 券 \$200,000，D 券及 E 券均為 \$400,000。
 - (2) 發行價格：按票面發行，每張 \$1,000。
 - (3) 票面利率：本公司債分為 A、B、C、D 及 E 五種券；其中 A 券、B 券及 D 券票面利率均為年利率 3.95% 減去浮動利率，C 券及 E 券票面利率均為 3.951% 減去浮動利率。
 - (4) 付息方式：自發行日起依票面利率每半年單利計付息一次。
 - (5) 還本方式：A 券自發行日起屆滿三年、四年、五年各還本 30%、30%、40%，B 券、C 券、D 券及 E 券自發行日起屆滿五年到期一次還本。
 - (6) 發行期限：5 年(自民國 92 年 1 月 28 日起至民國 97 年 1 月 28 日止)。
 - (7) 保證銀行：A 券為兆豐國際商業銀行(於民國 95 年 8 月中國國際商業銀行與交通銀行合併並更名為兆豐國際商業銀行)，B 券及 C 券為彰化商業銀行，D 券及 E 券為台灣銀行。
2. 本公司於民國 92 年 9 月以面額發行 92 年第一次有擔保公司債

\$1,300,000，其主要發行條款如下：

(1)發行總額：\$1,300,000，其中 A 券、B 券及 C 券均為\$300,000，D 券及 E 券均為\$200,000。

(2)發行價格：按票面發行，每張\$10,000。

(3)票面利率：本公司債分為 A、B、C、D 及 E 五種券；若浮動利率小於或等於 0.75%，則票面利率為浮動利率；若浮動利率大於 0.75%，小於或等於 2.50%，則票面利率為 2.69%；若浮動利率大於 2.50%，則票面利率為 4.00%減浮動利率。

(4)付息方式：自發行日起依票面利率每半年單利計息一次、每年付息一次。

(5)還本方式：自發行日起屆滿五年到期一次還本。

(6)發行期限：5 年(自民國 92 年 9 月 22 日~26 日起至民國 97 年 9 月 22 日~26 日止)。

(7)保證銀行：彰化商業銀行、台灣銀行及台灣土地銀行。

3. 本公司於民國 92 年 9 月以面額發行 92 年第二次有擔保公司債 \$300,000，其主要發行條款如下：

(1)發行總額：\$300,000。

(2)發行價格：按票面發行，每張\$10,000。

(3)票面利率：第一年為固定利率 3.00%，第二年至第五年，若浮動利率小於 1.25%，則票面利率為浮動利率加 0.70%；若浮動利率大於等於 1.25%，則票面利率為 4.20%減浮動利率。

(4)付息方式：自發行日起每 3 個月單利計息一次，每年付息一次。

(5)還本方式：自發行日起屆滿五年到期一次還本。

(6)發行期限：5 年(自民國 92 年 9 月 29 日起至民國 97 年 9 月 29 日止)。

(7)保證銀行：華南商業銀行。

4. 本公司於民國 92 年 12 月以面額發行 92 年第三次有擔保公司債 \$700,000，其主要發行條款如下：

(1)發行總額：\$700,000，其中 A 券\$300,000，B 券及 C 券均為 \$200,000。

(2)發行價格：按票面發行，每張\$10,000。

(3)票面利率：本公司債分為 A、B 及 C 三種券，其利率如下：

券別	票面利率
A 券	若 $6M \text{ LIBOR} < 1.20\%$ ，則票面利率為 $6M \text{ LIBOR}$ ；若 $1.20\% \leq 6M \text{ LIBOR} \leq 2.00\%$ ，則票面利率為 3.50%；若 $6M \text{ LIBOR} > 2.00\%$ ，則票面利率為 $(5.00\% - 6M \text{ LIBOR})$ ，票面利率下限為 0。
B 券	若 $6M \text{ LIBOR} < 1.20\%$ ，則票面利率為 $6M \text{ LIBOR} + 0.0001\%$ ；若 $1.20\% \leq 6M \text{ LIBOR} \leq 2.00\%$ ，則票面利率為 3.50%；若

6M LIBOR>2.00%，則票面利率為(5.00%-6M LIBOR)，票面利率下限為 0。

C 券 若 6M LIBOR<1.05%，則票面利率為 6M LIBOR；若 1.05%≤6M LIBOR≤2.00%，則票面利率為 3.25%；若 6M LIBOR>2.00%，則票面利率為(4.00%-6M LIBOR)，票面利率下限為 0。

- (4)付息方式：自發行日起依票面利率每半年單利計付息一次。
 - (5)還本方式：A 券及 B 券自發行日起屆滿五年到期一次還本，C 券自發行日起屆滿三年、四年、五年各還本 30%、30%、40%。
 - (6)發行期限：5 年(自民國 92 年 12 月 24 日起至民國 97 年 12 月 24 日止)。
 - (7)保證銀行：A 券及 B 券為台北富邦銀行，C 券為兆豐國際商業銀行(於民國 95 年 8 月中國國際商業銀行與交通銀行合併並更名為兆豐國際商業銀行)。
5. 本公司於民國 93 年 9 月以面額發行 93 年第一次有擔保公司債 \$3,500,000，其主要發行條款如下：
- (1)發行總額：\$3,500,000，其中 A 券、B 券、C 券、D 券、E 券、F 券及 G 券均為 \$500,000。
 - (2)發行價格：按票面發行，每張 \$10,000。
 - (3)票面利率：本公司債分為 A、B、C、D、E、F 及 G 七種券；A 券、B 券及 C 券均為固定利率 2.14%；D 券、E 券票面利率為 3X(5 Year TWD IRS-2 Year TWD IRS)+0.92%，票面利率最低為 0%；F 券、G 券若(5Year TWD IRS-2Year TWD IRS)≤1.15%，則票面利率為 3X(5 Year TWD IRS-2 Year TWD IRS)+1.1%，惟票面利率最低不得低於 0%，若(5 Year TWD IRS-2 Year TWD IRS) > 1.15%，則票面利率為 2.1%。
 - (4)付息方式：A、B、C 券自發行日起每半年依票面利率單利計息、每半年付息一次；D、E、F、G 券自發行日起每屆滿三個月依票面利率採實際天數單利計息(actual/365 fixed)，每屆滿半年付息一次。
 - (5)還本方式：自發行日起屆滿五年到期一次還本。
 - (6)發行期限：5 年(自民國 93 年 9 月 1~3 日起至民國 98 年 9 月 1~3 日止)。
 - (7)保證銀行：中國信託商業銀行等 13 家金融機構。
6. 本公司於民國 96 年 10 月溢價發行國內第一次無擔保轉換公司債 \$5,000,000，並於民國 96 年 10 月 29 日於財團法人中華民國證券櫃檯買賣中心掛牌交易。其主要發行條款如下：
- (1)發行總額：\$5,000,000。
 - (2)發行價格：依票面金額之 103%發行，每張 \$100。

- (3)票面利率：0%。
 - (4)還本方法：除債券持有人依發行及轉換辦法轉換為本公司普通股者外，到期時依債券面額以現金一次償還。
 - (5)發行期限：3年(自民國96年10月25日起至民國99年10月25日止)。
 - (6)轉換期間：
本債券發行滿1個月翌日(民國96年11月26日)起，至到期日前10日(民國99年10月15日)止之期間內，除依法暫停過戶期間外，本債券持有人得隨時向本公司請求依發行及轉換辦法行使轉換權利。截至民國96年12月31日止，本公司債尚未轉換為普通股。
 - (7)轉換價格及其調整：
發行時之轉換價格訂為每股新台幣56元。惟本債券發行後，除本公司所發行或私募之具有普通股轉換權或認股權之各種有價證券換發普通股股份者外，遇有本公司辦理現金增資、無償配股、現金股利發放或其他對原股東股權稀釋事宜時，本公司應按本債券發行契約之規定調整其轉換價格。截至民國96年12月31日止，轉換價格為每股新台幣56元。
 - (8)依發行及轉換辦法規定，本公司債經轉換後換發之普通股自交付日起於台灣證券交易所上市買賣，轉換後之新股，其權利義務與原已發行之普通股相同。
7. 本公司於發行國內第一次無擔保轉換公司債時依據財務會計準則公報第36號規定，將該轉換權與負債分離，帳列「資本公積－認股權」計\$523,481。
8. 子公司統一超商(股)公司第二次有擔保公司債\$1,500,000係分別由台北富邦銀行及台灣銀行中崙分行提供擔保。發行期間為民國92年6月10日至97年6月13日，其發行條件如下：
- (1)甲券：\$800,000，自發行日起屆滿三、四、五年各還本25%、25%、50%；年利率1.4%，自發行日起每年依單利付息一次；
 - (2)乙券：\$700,000，到期一次還本；依4%減6個月美金倫敦銀行同業拆放利率或4%減180天商業本票利率，每半年擇一重新計算，並依單利付息一次。

(二十) 長期借款

	96年12月31日	95年12月31日	抵押或擔保
信用借款	\$ 46,263,934	\$ 39,924,636	—
擔保銀行借款	13,643,771	11,023,284	(註)
循環性貨幣發行工具	5,000,000	5,300,000	—
	64,907,705	56,247,920	
減：未攤銷折價	(8,565)	(17,801)	
一年內到期部份	(7,228,753)	(6,412,289)	
	\$ 57,670,387	\$ 49,817,830	
到期日區間	97.6~114.9	96.5~107.12	
利率區間	0.25%~6.12%	1.65%~9.50%	

(註) 質押定期存款、備供出售金融資產-非流動、以成本衡量之金融資產-非流動、採權益法之長期股權投資、土地、房屋及建築、機器設備、運輸設備、其他設備及其他無形資產-地上權。

(二十一) 退休金計劃

1. 本公司及子公司(Cayman President Holdings Ltd.、凱南投資(股)公司、President International Trade & Investment Corp.及凱友投資(股)公司等除外)依據「勞動基準法」之規定，訂有確定給付之退休辦法，適用於民國94年7月1日實施「勞工退休金條例」前所有正式員工之服務年資，以及於實施「勞工退休金條例」後選擇繼續適用勞動基準法員工之後續服務年資。員工符合退休條件者，退休金之支付係根據服務年資及退休前6個月之平均薪資計算，15年以內(含)的服務年資每滿一年給予2個基數，超過15年之服務年資每滿一年給予1個基數，惟累積最高以45個基數為限。本公司及子公司按月就薪資總額2%~15%(本公司自民國96年1月起由原13.76%改為12.32%)提撥退休基金，以勞工退休準備金監督委員會之名義專戶儲存於台灣銀行(原中央信託局，因與台灣銀行合併而消滅)。
2. 本公司及子公司屬確定給付之退休辦法而依精算報告認列之相關資料如下：

(1) 民國96年度及95年度相關精算假設彙總如下：

	96年 度	95年 度
折現率	2.75%~3.75%	2.50%~3.50%
薪資水準調整率	1.27%~4.00%	1.00%~4.00%
基金資產預期投資報酬率	2.50%~2.75%	2.50%~2.75%

(2) 民國96年度及95年度之退休金提撥狀況表如下：

	96年12月31日(註)	95年12月31日(註)
給付義務：		
既得給付義務	(\$ 2,533,388)	(\$ 2,267,132)
非既得給付義務	(4,089,833)	(3,732,152)
累積給付義務	(6,623,221)	(5,999,284)
未來薪資增加之影響數	(2,732,383)	(2,110,015)
預計給付義務	(9,355,604)	(8,109,299)
退休基金資產公平價值	4,430,619	3,697,106
提撥狀況	(4,924,985)	(4,412,193)
未認列過渡性淨給付義務 (資產)	357,124	364,126
未認列前期服務成本	102,662	139,134
未認列退休金損(益)	3,517,831	2,742,445
補列之應計退休金負債	(1,432,242)	(1,415,245)
應計退休金負債	(\$ 2,379,610)	(\$ 2,581,733)
最低退休金負債	(\$ 1,359,832)	(\$ 1,562,935)
既得給付	(\$ 2,286,599)	(\$ 2,064,953)

(註)除本公司係分別以民國96年及95年11月30日為衡量日外，其餘子公司係分別以民國96年及95年12月31日為衡量日。

(3) 民國96年度及95年度淨退休金成本組成項目明細如下：

	96 年 度	95 年 度
服務成本	\$ 263,614	\$ 275,676
利息成本	285,848	293,473
退休基金資產之預期報酬	(105,992)	(93,201)
未認列過渡性淨給付義務之攤銷	62,119	53,120
未認列前期服務成本之攤銷	16,839	17,386
未認列退休金損(益)之攤銷	150,149	187,005
縮減或清償損(益)	82,690	(3,576)
淨退休金成本	\$ 755,267	\$ 729,883

- 截至民國96年及95年12月31日止，本公司及子公司存放於台灣銀行之勞工退休準備金餘額分別為\$4,508,340及\$3,966,438。
- 自民國94年7月1日起，本公司及子公司依據「勞工退休金條例」，訂有確定提撥之退休辦法，適用於本國籍之員工。本公司及子公司就員工選擇適用「勞工退休金條例」所訂之勞工退休金制度部分，每月按不低於薪資之6%提繳勞工退休金至勞保局員工個人帳戶，員工退

退休金之支付依員工個人之退休金專戶及累積收益之金額採月退休金或一次退休金方式領取。民國 96 年度及 95 年度本公司及子公司依上開退休金辦法認列之退休金成本分別為\$481,580 及\$401,363。

5. 本公司及子公司之大陸子公司按中華人民共和國政府規定之養老保險制度，依每月當地員工薪資總額之一定比率提撥養老保險金。每位員工之退休金由政府管理統籌安排，本公司及子公司之大陸子公司除按月提撥外，無進一步義務。

(二十二) 應付地上權(表列「其他負債-其他」)

	96年12月31日	95年12月31日
應付地上權	\$ 1,750,000	\$ 1,750,000
減：未攤銷折價	(210,498)	(140,857)
	1,539,502	1,609,143
減：一年內到期部份	-	(453,857)
	<u>\$ 1,539,502</u>	<u>\$ 1,155,286</u>

截至民國96年12月31日止，上述應付地上權及未攤銷折價依到期年度列示如下：

	應付地上權	應付地上權折價
97年度	\$ -	\$ 55,143
98年度	500,000	51,039
99年度	250,000	36,544
100年度	250,000	28,456
101年度至103年度(註)(每年\$250,000)	750,000	39,316
	<u>\$ 1,750,000</u>	<u>\$ 210,498</u>

(註)台北市政府同意展延支付開發權利金至民國103年度。

(二十三) 普通股股本

本公司於民國 96 年 6 月 28 日經股東常會決議通過增加額定資本總額 \$13,756,132，並以未分配盈餘 \$2,012,475 轉增資發行新股，業奉行政院金融監督管理委員會證券期貨局核准發行新股，增資基準日為民國 96 年 8 月 23 日，增資後額定資本總額為 \$48,000,000，實收資本額則為 \$35,553,733，分為 3,555,373 仟股，每股金額新台幣 10 元，分次發行。

(二十四) 資本公積

1. 依證券交易法規定，資本公積除超過票面金額發行股票所得之溢額及受領贈與之所得於公司無累積虧損時，每年以其合計數不超過實

收資本額百分之十之限額撥充資本外，餘均僅能彌補虧損。公司非於盈餘公積填補資本虧損仍有不足時，不得以資本公積補充之。

2. 有關資本公積－認股權請詳附註四(十九)、應付公司債。

(二十五) 保留盈餘

1. 依中華民國公司法規定，本公司應按稅後盈餘提列 10% 為法定盈餘公積，直至與實收資本額相等為止，在此限額內，法定盈餘公積除填補公司虧損外，不得使用之。但公司無虧損時，得經股東會特別決議，將法定盈餘公積撥充資本，但以法定盈餘公積已達實收資本額 50%，並以撥充其半數為限。
2. 依本公司原章程規定，本公司所處產業環境多變，企業生命週期正值穩定成長階段，董事會對於盈餘分派議案之擬具，應考慮公司未來之資本支出預算及資金之需求，並衡量以盈餘支應資金需求之必要性，以決定盈餘保留或分派之數額及以現金方式分派股東紅利之金額。本公司每年決算如有盈餘，除依法提繳營利事業所得稅、彌補以往年度虧損外，如尚有餘額，應先提法定盈餘公積 10%，並依法提列或回轉特別盈餘公積後，為本期可分配數，再加計上年度累積未分配盈餘後，為累積可分配盈餘，股東紅利應為累積可分配盈餘之 50% 至 100%，優先分派現金股利，其餘分派股票股利，股票股利比率以當年度股利分配總額之 50% 為上限，由董事會擬具盈餘分派議案，提請股東會決議後分派之。但其中分派董監事酬勞訂為本期可分配數 2%，員工紅利不得少於本期可分配數 0.2%。惟原章程於民國 96 年 6 月 28 日經股東常會決議修改現金股利比率不低於當年度股利分配總額之 30%。
3. 本公司民國 95 年度及 94 年度盈餘之分配業經股東會決議通過，每股發放現金股利分別為新台幣 0.60 元及新台幣 0.65 元，及股票股利分別為新台幣 0.60 元及新台幣一元。
4. 截至民國 97 年 4 月 16 日止，本公司民國 96 年度盈餘分配議案尚未經董事會通過，有關董事會通過擬議及股東會決議盈餘分派情形，請至台灣證券交易所之「公開資訊觀測站」查詢。本公司民國 95 年度盈餘實際配發員工紅利及董監事酬勞之有關資訊如下：

股東會及董事會
決議實際配發數

(1) 配發情形：	
A. 員工現金紅利	\$ 296,128
B. 員工股票紅利	-
C. 董監事酬勞	89,527
(2) 每股盈餘相關資訊：(單位：新台幣元)	
A. 原每股盈餘	1.08
B. 設算每股盈餘(註)	0.96

註：設算每股盈餘=(本期淨利－員工紅利－董監事酬勞)/當年度加權平均
流通在外股數。

5. 截至民國96年及95年12月31日止，本公司有關未分配盈餘明細如下：

	<u>96年12月31日</u>	<u>95年12月31日</u>
(1) 民國86年及以前年度未分配盈餘	\$ 36,165	\$ 36,165
(2) 民國87年及以後年度未分配盈餘		
A. 未加徵10%營利事業所得稅未分配盈餘	11,016,987	3,607,081
B. 已加徵10%營利事業所得稅未分配盈餘	<u>109,910</u>	<u>44,175</u>
	<u>\$ 11,163,062</u>	<u>\$ 3,687,421</u>

6. 截至民國96年及95年12月31日止，本公司股東可扣抵稅額帳戶餘額分別為\$30,064及\$10,222。本公司民國95年度未分配盈餘業於民國96年6月28日股東常會決議分派之，並經董事會訂定分配基準日為民國96年8月23日，其稅額扣抵比率為27.22%。民國96年度預計稅額扣抵比率為0.27%，由於本公司得分配予股東之可扣抵稅額，應以股息紅利分配日之股東可扣抵稅額帳戶之餘額為計算基礎，是以本公司股東於受配民國96年度盈餘時，所適用之稅額扣抵比率，尚須調整股利或盈餘分配日前，本公司依所得稅法規定可能產生之各項可扣抵稅額。

(二十七) 遞延所得稅及所得稅費用

1. 所得稅費用及應付所得稅(應收退稅款)調節如下：

	96 年 度	95 年 度
當期所得稅費用	\$ 2,302,594	\$ 2,234,524
最低稅負制之所得稅影響數	129,532	189,880
加徵10%營利事業所得稅	<u>7,089</u>	<u>3,848</u>
所得稅費用	2,439,215	2,428,252
遞延所得稅資產及負債淨變動數	142,260	20,560
分離課稅所得稅款	(33,207)	(9,242)
以前年度所得稅低估數	(109,123)	(190,386)
預付所得稅	(1,098,803)	(885,672)
應付所得稅淨額(註)	<u>\$ 1,340,342</u>	<u>\$ 1,363,512</u>
註：應付所得稅	\$ 1,353,134	\$ 1,369,412
應收退稅款	(12,792)	(5,900)
淨額	<u>\$ 1,340,342</u>	<u>\$ 1,363,512</u>

2. 民國96年及95年12月31日因暫時性差異、虧損扣抵及投資抵減而產生之各遞延所得稅資產(負債)科目明細如下：

	96 年 12 月 31 日		95 年 12 月 31 日	
	金 額	所 得 稅 影 響 數	金 額	所 得 稅 影 響 數
流動項目：				
暫時性差異				
呆帳超限數	\$ 376,044	\$ 94,011	\$ 276,904	\$ 69,226
未實現存貨跌價 及呆滯損失	268,492	67,123	326,860	81,715
未實現費用	462,216	115,554	131,792	32,948
其 他	331,080	82,770	319,939	79,985
虧損扣抵	324,628	81,157	158,132	39,533
投資抵減		<u>306,308</u>		<u>396,878</u>
		746,923		700,285
減：備抵評價		(81,875)		(63,081)
		<u>\$ 665,048</u>		<u>\$ 637,204</u>

	96 年 12 月 31 日		95 年 12 月 31 日	
	金 額	所 得 稅 影 響 數	金 額	所 得 稅 影 響 數
非流動項目：				
暫時性差異				
投資損益	\$2,161,976	\$ 540,494	\$1,304,410	\$ 326,103
折舊費用	(2,223,372)	(555,843)	(2,394,641)	(598,660)
資產減損	371,588	92,897	198,341	49,585
退休金	489,228	122,307	660,403	165,101
其他	(65,204)	(16,301)	1,171,647	292,912
虧損扣抵	2,844,292	711,073	3,781,704	945,426
投資抵減		<u>458,324</u>		<u>257,919</u>
		1,352,951		1,438,386
減：備抵評價		(<u>1,341,189</u>)		(<u>1,541,040</u>)
		<u>\$ 11,762</u>		<u>(\$ 102,654)</u>

3. 依中華民國所得稅法之規定，截至民國 96 年 12 月 31 日止，本公司及子公司虧損扣抵尚未扣抵之稅額計\$792,230，可供扣抵之有效期間為民國 97 年度至民國 101 年度。
4. 所得稅抵減之法令依據、抵減項目、可抵減總額、尚未抵減餘額及最後抵減年度如下：

法令依據	抵 減 項 目	可抵減總額	尚未抵減餘額	最後抵減年限
促進產業升級條例	購置自動化設備	\$ 345,915	\$ 257,325	100年度
"	研究發展支出	241,708	241,708	100年度
"	人才培訓支出	46,016	28,285	100年度
"	股東投資抵減	120,165	120,165	98年度
"	投資重要科技事業等	<u>229,315</u>	<u>117,149</u>	100年度
		<u>\$ 983,119</u>	<u>\$ 764,632</u>	

5. 本公司營利事業所得稅業經稅捐稽徵機關核定至民國 92 年度，且截至民國 97 年 4 月 16 日止未有行政救濟之情事。

(二十八) 每股盈餘

	96		年		度	
	金		加權平均 流通在外 股數(仟股)	每股盈餘(元)		
	稅前	稅後		稅前	稅後	
基本每股盈餘						
本期淨利	\$17,476,883	\$11,016,987	3,555,373	<u>\$4.92</u>	<u>\$3.10</u>	
具稀釋作用之潛在 普通股之影響：						
轉換公司債	<u>23,119</u>	<u>17,339</u>	<u>89,286</u>			
稀釋每股盈餘						
本期淨利	<u>\$17,500,002</u>	<u>\$11,034,326</u>	<u>3,644,659</u>	<u>\$4.80</u>	<u>\$3.03</u>	
	95		年		度	
	金		加權平均 流通在外 股數(仟股)	每股盈餘(元)		
	稅前	稅後		稅前	稅後	
基本每股盈餘						
本期淨利	\$ 8,361,457	\$ 3,607,081	3,555,373	<u>\$2.35</u>	<u>\$1.01</u>	
具稀釋作用之潛在 普通股之影響：						
轉換公司債	<u>-</u>	<u>-</u>	<u>-</u>			
稀釋每股盈餘						
本期淨利	<u>\$ 8,361,457</u>	<u>\$ 3,607,081</u>	<u>3,555,373</u>	<u>\$2.35</u>	<u>\$1.01</u>	

上述加權平均流通在外股數，業已依民國95年度未分配盈餘轉增資比例追溯調整之。

五、關係人交易

(一) 關係人之名稱與關係

關係人名稱	與本公司之關係
家福(股)公司(家福)	本公司採權益法評價之被投資公司
大統益(股)公司(大統益)	"
統懋半導體(股)公司(統懋)	"
統一工業(股)公司(統一工業)	"
安源通訊(股)公司(安源通訊)	"
Cargill President Holdings Pte Limited (Cargill)	本公司為其法人董事
培傑發展有限公司(培傑)	" (註1)
北京統一麒麟飲料有限公司(北京麒麟)	子公司Cayman President Holdings Ltd.之聯屬公司
Uni-President Land Corporation (Land)	"
發統企業(股)公司(發統)	子公司南聯國際貿易(股)公司採權益法評價之被投資公司
觀展企業(股)公司(觀展)	"
信統企業(股)公司(信統)	"
會統企業(股)公司(會統)	其董事長為子公司南聯國際貿易(股)公司之董事長
萊爾富國際(股)公司(萊爾富)	光泉牧場(股)公司(註2)採權益法評價之被投資公司
統杰法寶(青島)超市有限公司(註3)(統杰法寶)	子公司英屬維京群島商統一超商維京控股公司採權益法評價之被投資公司
Starbucks Coffee International, Inc. (Starbucks)	對子公司統一星巴克(股)公司及統一咖啡開曼有限公司採權益法評價之投資公司
日商株式會社良品計劃(日商良品計劃)	對子公司台灣無印良品(股)公司採權益法評價之投資公司
日商株式會社樂清(日商樂清)	對子公司統一多拿滋(股)公司採權益法評價之投資公司

關 係 人 名 稱 與 本 公 司 之 關 係

Yamato Collect Service Corporation	子公司統一客樂得服務(股)公司之聯屬公司
美食家食材通路(股)公司(美食家)	大統益採權益法評價之被投資公司
大成工程股份有限公司(大成工程)	太子建設(股)公司(註4)採權益法評價之被投資公司
日商豐田通商株式會社(日商豐田通商)	子公司統一實業(股)公司之法人董事
德興運輸報關有限公司(德興運輸)	該公司董事長為子公司統一實業(股)公司監察人

(註1)業已於民國96年6月出售全部持股。

(註2)本公司採權益法評價之被投資公司。

(註3)原名統杰(青島)食品加工有限公司。

(註4)本公司為其法人董事。

(二)與關係人間之重大交易事項及應收(付)款項餘額

1. 銷貨收入

	96	年	度	95	年	度
			佔 合 併			佔 合 併
			銷 貨 淨 額			銷 貨 淨 額
	金 額	百 分 比	金 額	百 分 比	金 額	百 分 比
大 統 益	\$ 1,736,756	1	\$ 1,672,317	1		
家 福	1,702,950	1	1,379,391	1		
發 統	937,010	-	952,639	-		
萊 爾 富	804,108	-	984,882	-		
其他(零星未超過10%)	4,255,368	1	3,127,705	1		
	<u>\$ 9,436,192</u>	<u>3</u>	<u>\$ 8,116,934</u>	<u>3</u>		

(1)本公司銷售予關係人約為銷售後 1 個月，一般客戶：食品約為銷售後 2 週，畜、水產飼料約為銷售後 60~120 天(民國 95 年度前三季約為銷售後 60~75 天)，大宗物資約為銷售後 10~15 天，其他條件與對一般客戶銷貨條件相同。

(2)子公司統一實業(股)公司銷售予一般客戶之平均收款期間約為 11 天(民國 96 年上半年度及 95 年度約為 14 天)，銷售予關係人之收款期間約為 24 天(民國 96 年上半年度及 95 年度約為 28~30 天)。

(3)其餘子公司對關係人之銷貨條件與一般客戶大致相同。

2. 進 貨

	96 年 度		95 年 度	
	金 額	佔 合 併 進 貨 淨 額 百 分 比	金 額	佔 合 併 進 貨 淨 額 百 分 比
日商豐田通商	\$ 5,348,948	2	\$ 3,057,218	2
大 統 益	1,481,735	1	885,858	-
其他(零星未超過10%)	1,030,132	-	1,021,689	1
	<u>\$ 7,860,815</u>	<u>3</u>	<u>\$ 4,964,765</u>	<u>3</u>

(1)本公司自關係人進貨除大統益係月結30天外(民國95年度前三季係於每月底結算，並於一週內付期票30~45天)，其餘關係人之進貨條件均與一般廠商相同，一般廠商付款期間為1個月。

(2)子公司統一武藏野(股)公司自關係人進貨之付款條件為月結後30~70天內電匯付款(民國95年度係月結後30~60天內電匯或開立45~60天內之期票)，而一般客戶則為月結後45~70天內電匯或開立45~60天內之期票，價格則與一般廠商大致相同。

(3)其餘子公司對關係人之進貨條件與一般廠商大致相同。

3. 購買長期股權投資

	96 年 度	95 年 度
大 統 益	\$ -	\$ 200,000
統 懋	-	100,000
	<u>\$ -</u>	<u>\$ 300,000</u>

本公司於民國95年度參酌證券分析專家意見以議價方式分別自大統益及統懋購買其持有之統一國際開發(股)公司股票分別為20,000仟股及10,000仟股。

4. 購置固定資產

項 目	96 年 度	95 年 度
大成工程	\$ 897,854	\$ 327,768
其他(零星未超過10%)	14,785	2,186
運輸設備、辦公設備及其他設備等	<u>\$ 912,639</u>	<u>\$ 329,954</u>

本公司及子公司係以議價方式購買關係人之固定資產。

5. 加工費用

	96 年 度	95 年 度
大 統 益	<u>\$ 263,065</u>	<u>\$ 261,848</u>

6. 其他費用

	96 年 度	95 年 度
觀 展	\$ 80,467	\$ 75,029
發 統	56,096	57,931
萊 爾 富	47,727	57,646
家 福	31,893	53,643
其他(零星未超過10%)	42,869	40,297
	<u>\$ 259,052</u>	<u>\$ 284,546</u>

7. 利息收入：請詳附註五(三)資金融通情形。

8. 其他收入

	96 年 度	95 年 度
管理服務及技術指導收入：		
統一工業	\$ 12,000	\$ 24,000
Cargill	8,092	29,351
	<u>20,092</u>	<u>53,351</u>
其 他：		
萊 爾 富	46,033	14,640
發 統	31,780	37,927
信 統	22,096	23,216
美 食 家	20,831	12,998
其他(零星未超過10%)	64,312	51,200
	<u>185,052</u>	<u>139,981</u>
	<u>\$ 205,144</u>	<u>\$ 193,332</u>

9. 利息支出：請詳附註五(三)資金融通情形。

10. 應收票據

	96 年 12 月 31 日		95 年 12 月 31 日	
	金 額	%	金 額	%
會 統	\$ 15,133	1	\$ 22,504	1
萊 爾 富	13,230	-	13,066	1
安源通訊	4,437	-	-	-
其他(零星未超過10%)	931	-	1,633	-
	<u>\$ 33,731</u>	<u>1</u>	<u>\$ 37,203</u>	<u>2</u>

11. 應收帳款

	96 年 12 月 31 日		95 年 12 月 31 日	
	金 額	%	金 額	%
家 福	\$ 361,501	3	\$ 371,600	3
萊 爾 富	192,940	2	172,272	1
發 統	107,927	1	117,091	1
大 統 益	80,763	1	143,743	1
其他(零星未超過10%)	<u>349,071</u>	<u>3</u>	<u>210,147</u>	<u>2</u>
	1,092,202	10	1,014,853	8
減：備抵呆帳	-		(334)	
	<u>\$ 1,092,202</u>		<u>\$ 1,014,519</u>	

12. 其他應收款(含資金融通情形)

	96 年 12 月 31 日		95 年 12 月 31 日	
	金 額	%	金 額	%
安源通訊	\$ 104,980	2	\$ -	-
統杰法寶	-	-	139,813	2
培 傑	-	-	110,244	2
其他(零星未超過10%)	<u>29,695</u>	<u>1</u>	<u>41,958</u>	-
	<u>\$ 134,675</u>	<u>3</u>	<u>\$ 292,015</u>	<u>4</u>

13. 長期應收票據及款項(含資金融通情形)

	96 年 12 月 31 日		95 年 12 月 31 日	
	金 額	%	金 額	%
Land	\$ 33,375	53	\$ 28,118	8
培 傑	-	-	238,743	72
	<u>\$ 33,375</u>	<u>53</u>	<u>\$ 266,861</u>	<u>80</u>

14. 應付帳款

	96 年 12 月 31 日		95 年 12 月 31 日	
	金 額	%	金 額	%
日商良品計劃	\$ 62,424	1	\$ 15,339	-
大 統 益	57,086	-	66,648	-
Starbucks	42,462	-	35,787	-
日商樂清	35,117	-	18,495	-
其他(零星未超過10%)	<u>89,480</u>	<u>1</u>	<u>27,165</u>	-
	<u>\$ 286,569</u>	<u>2</u>	<u>\$ 163,434</u>	-

15. 應付費用

	96 年 12 月 31 日		95 年 12 月 31 日	
	金 額	%	金 額	%
家 福	\$ 76,499	1	\$ 56,424	1
萊 爾 富	28,852	-	35,540	-
大 統 益	24,399	-	18,923	-
德興運輸	6,949	-	37,541	-
其他(零星未超過10%)	35,879	1	38,633	1
	<u>\$ 172,578</u>	<u>2</u>	<u>\$ 187,061</u>	<u>2</u>

16. 其他應付款項(含資金融通情形)

	96 年 12 月 31 日		95 年 12 月 31 日	
	金 額	%	金 額	%
大成工程	\$ 180,248	2	\$ 160,580	3
其他(零星未超過10%)	11,738	-	9,239	-
	<u>\$ 191,986</u>	<u>2</u>	<u>\$ 169,819</u>	<u>3</u>

17. 長期應付票據及款項

	96 年 12 月 31 日		95 年 12 月 31 日	
	金 額	%	金 額	%
大成工程	\$ 113,888	20	\$ 35,029	5

(三) 資金融通情形

1. 應收關係人款項(表列「其他應收款—關係人」及「長期應收票據及款項—關係人」):

	96		年		度
	最 高 餘額日期	最高餘額	期末餘額	年 利 率	利息收入
Land	96.12	\$ 33,375	33,375	7.00%	\$ 2,336
培 傑	96.01	348,987	-	-	-
統杰法寶	96.01	143,830	-	5.71%~	4,869
			<u>\$ 33,375</u>	6.20%	<u>\$ 7,205</u>

	95		年			度
	最 高 餘額日期	最高餘額	期末餘額	年 利 率	利息收入	
培 傑	95.01	\$ 350,152	\$ 348,987	-	\$ -	
統杰法寶	95.01	139,813	139,813	3.30%~ 5.00%	714	
			<u>\$ 488,800</u>		<u>\$ 714</u>	

2. 應付關係人款項(表列「其他應付款項」):

	95		年			度
	最 高 餘額日期	最高餘額	期末餘額	年 利 率	利息支出	
北京麒麟	95.01	<u>\$ 26,458</u>	<u>\$ -</u>	4.25%	<u>\$ -</u>	

民國96年度無此交易情事。

(四)重大承諾事項及或有事項

1. 統一超商(股)公司之子公司台灣無印良品(股)公司於民國 92 年 9 月與日商株式會社良品計劃簽訂無印良品授權合約書,授權無印良品於指定地區(中華民國)經營「無印良品 Licensed Store」店舖及使用其資訊、販賣等技術。依本合約規定,該子公司於合約存續期間內應按銷售淨額之一定比例計付權利金。
2. 統一超商(股)公司之子公司統一多拿滋(股)公司於民國 93 年間與日商株式會社樂清簽訂商標及技術合作契約,以從事「DUSKIN Mister Donut Franchise 事業」之經營及管理,合約期間為 10 年。依合約規定,該子公司於合約存續期間內應按營業總額之一定比例計付權利金。
3. 統一超商(股)公司之子公司統一星巴克(股)公司與 Starbucks 簽訂經營合作契約,以從事「星巴克咖啡連鎖店」之經營與管理。依合約規定,該子公司於合約存續期間內應依各店每月銷售總額之一定比例按月支付技酬金。
4. 統一超商(股)公司之子公司統一客樂得服務(股)公司於民國 91 年間與 Yamato Collect Service Corporation 簽訂商標及技術合作契約,以從事商品配送及貨款收取業務,合約為期 10 年。依合約規定,該子公司於合約存續期間內應按月依收款業務收入淨額之一定比率計付權利金。

六、質押之資產

截至民國96年及95年12月31日止，本公司及子公司資產已提供擔保明細如下：

資 產 名 稱	96年12月31日	95年12月31日	擔 保 用 途
公平價值變動列入損益之金融資產—流動	\$ 80,989	\$ 308,543	短期借款及應付短期票券
質押活期、定期存款及短期票券(表列「其他金融資產—流動」及「其他金融資產—非流動」)	115,401	185,850	履約保證金、短期借款、應付短期票券及長期借款
存 貨	576,969	658,719	短期借款及應付短期票券
備供出售金融資產—非流動	504,081	80,809	短期借款及長期借款
以成本衡量之金融資產—非流動	2,772,313	5,350,443	短期借款及長期借款
採權益法之長期股權投資	3,670,626	4,023,577	短期借款、應付短期票券及長期借款
土 地(註)	10,084,831	7,527,295	短期借款、應付短期票券及長期借款
房屋及建築—淨額(註)	9,352,428	1,800,283	短期借款、應付短期票券及長期借款
機器設備—淨額(註)	655,870	719,234	短期借款及長期借款
運輸設備	447,155	426,426	長期借款
其他設備	445,312	27,437	短期借款及長期借款
其他無形資產—地上權	1,971,151	2,148,992	長期借款
存出保證金	164,327	144,805	履約保證及辦公室押金
其他資產—其他	807,542	1,224,269	應付短期票券
	<u>\$ 31,648,995</u>	<u>\$ 24,626,682</u>	

(註)含固定資產、出租資產、閒置資產及其他資產。

七、重大承諾事項及或有事項

截至民國96年及95年12月31日止，除附註五(四)所述者外，本公司及子公司其他重大承諾及或有事項如下：

(一)本公司及子公司未完工程及預付設備款已簽約尚未支付數如下：

	96年12月31日	95年12月31日
未完工程	\$ 80,866	\$ 1,128,707
預付設備款	37,110	132,819
	<u>\$ 117,976</u>	<u>\$ 1,261,526</u>

(二)截至民國 96 年及 95 年 12 月 31 日止，本公司及子公司已開狀而尚未押匯之信用狀款分別為\$3,276,248及\$2,126,452。

(三)截至民國 96 年 12 月 31 日止，本公司及子公司間背書保證情形請詳附註十一(一)2.為他人背書保證情形。

(四)子公司統一超商(股)公司與美商南方公司於民國 89 年 7 月間簽訂永久性技術合作契約，本公司向美商南方公司承諾以下事項：

1. 本公司應確保統一超商(股)公司將履行其對美商南方公司付款或其他合約中所規範之義務。
2. 本公司未經美商南方公司事前書面同意，不得出售、讓渡、移轉、擔保、轉讓、贈送、抵押、典押或出讓統一超商股權或資產。
3. 本公司應至少持有統一超商(股)公司 40%之股權。

(五)本公司於民國 93 年 8 月間與中國信託商業銀行、法國巴黎銀行、台灣銀行及英商渣打銀行為首之銀行團借款(含公司債保證額度及信用借款額度)契約期間自民國 93 年 8 月 2 日至 98 年 8 月 2 日止，並於授信存續期間向銀行團承諾以下事項：

1. 本公司依經查核簽證之年度非合併財務報表，流動比率不得低於 75%。
2. 本公司依經查核簽證之年度非合併財務報表，負債比率【(負債總額(含或有負債)/有形淨值)不得高於 150%。
3. 本公司依經查核簽證之年度非合併財務報表，利息保障倍數【(稅前淨利+利息費用+折舊+攤銷)/利息費用】不得低於 1.5 倍。
4. 本公司依經查核簽證之年度合併財務報表，有形淨值不得低於新台幣三百億元。

(六)本公司於民國 94 年 9 月間與中國信託商業銀行等 8 家銀行為首之銀行團借款(含公司債保證額度、循環性貨幣發行工具及信用借款)，契約期間自民國 94 年 9 月 14 日至 99 年 9 月 14 日止，並於授信存續期間向銀行團承諾以下事項：

1. 本公司依經查核簽證之年度非合併財務報表，流動比率不得低於 75%。
2. 本公司依經查核簽證之年度非合併財務報表，負債比率【(負債總額(含或有負債)/有形淨值)不得高於 150%。
3. 本公司依經查核簽證之年度非合併財務報表，利息保障倍數【(稅前淨利+利息費用+折舊+攤銷)/利息費用】不得低於 1.5 倍。

4. 本公司依經查核簽證之年度合併財務報表，有形淨值不得低於新台幣三百億元。

(七) 子公司 Uni-President Southeast Asia Holdings Ltd. 於民國 96 年 11 月間與中國信託商業銀行為首之銀行團借款，契約期間自民國 96 年 12 月 19 日至民國 99 年 12 月 19 日止，於授信存續期間內由本公司出具承諾函承諾以下事項：

1. 本公司依經查核簽證之年度非合併財務報表，流動比率不得低於 75%。
2. 本公司依經查核簽證之年度非合併財務報表，負債比率【(負債總額(含或有負債)/有形淨值)】不得高於 160%。
3. 本公司依經查核簽證之年度非合併財務報表，利息保障倍數【(稅前淨利+利息費用+折舊+攤銷)/利息費用】不得低於 1.5 倍。
4. 本公司依經查核簽證之年度合併財務報表，有形淨值不得低於新台幣三百億元。

(八) 子公司 佛山市三水健力寶貿易有限公司於民國 96 年 3 月間與英國渣打銀行有限責任公司為首之銀行團借款，契約期間自民國 96 年 3 月 26 日至民國 98 年 3 月 26 日止，於授信存續期間內由本公司出具承諾函承諾以下事項：

1. 本公司依經查核簽證之年度非合併財務報表，流動比率不得低於 75%。
2. 本公司依經查核簽證之年度非合併財務報表，負債比率【(負債總額(含或有負債)/有形淨值)】不得高於 160%。
3. 本公司依經查核簽證之年度非合併財務報表，利息保障倍數【(稅前淨利+利息費用+折舊+攤銷)/利息費用】不得低於 1.5 倍。
4. 本公司依經查核簽證之年度合併財務報表，有形淨值不得低於新台幣三百億元。

(九) 子公司 統樂開發(股)公司於民國 88 年 1 月及 8 月與財政部國有財產局台灣南區辦事處台南分處(以下簡稱「國有財產局」)簽訂國有非公用山坡地同意合併開發契約書，國有財產局同意該公司合併開發台南縣玉井鄉九層林 1106 地號等 53 筆及 419 之 1 等土地，該公司於契約簽訂之日分別繳交保證金 \$33,932 及 \$1,139，國有財產局於收到保證金後發予同意合併開發證明書，該公司分別於民國 88 年 2 月 12 日及 88 年 9 月 8 日取得證明書，並於民國 90 年 1 月 31 日以帳列定期存款 \$33,932 贖回上述設質之存出保證金。該證明書僅提供申請山坡地合併開發之用，有效期間為一年，得申准展期；該公司於同意合併證明書有效期間內申請設立許可或開發許可，並於收受開發許可通知之日起 3 個月內向國有財產局申購開發許可範圍內之國有土地，逾期末申購者，國有財務局得按月照保證金加收 1% 違

約金；未滿一個月者，以一個月計。該公司若因擅自變更國有土地地形、地貌或違法使用，致不能回復為原狀或回復原狀有重大困難者，按公告地價 25%繳納損害賠償金。

(十) 子公司統樂開發(股)公司於民國 90 年 7 月與國有財產局簽訂國有非公用山坡地同意合併開發契約書，國有財產局同意該公司合併開發台南縣玉井鄉九層林 100-6 地號等土地，該公司於契約簽訂之日以定期存款 \$ 63,055 設質預繳保證金，國有財產局於收到保證金後發予同意合併開發證明書，該公司民國 90 年 8 月 3 日取得證明書。該證明書僅提供申請山坡地合併開發之用，有效期間為一年，得申准展期；該公司於同意合併證明書有效期間內申請設立許可或開發許可，並於收受開發許可通知之日起 3 個月內向國有財產局申購開發許可範圍內之國有土地，逾期未申購者，國有財產局得按月照保證金加收 1%違約金；未滿一個月者，以一個月計。該公司若因擅自變更國有土地地形、地貌或違法使用，致不能回復為原狀或回復原狀有重大困難者，按公告地價 25%繳納損害賠償金。

(十一) 子公司統樂開發(股)公司於民國 92 年 7 月與國有財產局簽訂國有非公用山坡地同意合併開發契約書，國有財產局同意該公司合併開發台南縣玉井鄉九層林 203 地號等 119 筆土地，該公司於契約簽訂之日以定期存款 \$ 39,434 設質預繳保證金，國有財產局於收到保證金後發予同意合併開發證明書，該公司業於民國 92 年 7 月 31 日取得證明書。該證明書僅提供申請山坡地合併開發之用，有效期間為二年，得申准展期；該公司於同意合併證明書有效期間內申請設立許可或開發許可，並於收受開發許可通知之日起 3 個月內向國有財產局申購開發許可範圍內之國有土地，逾期未申購者，國有財產局得按月照保證金加收 1%違約金；未滿一個月者，以一個月計。該公司若因擅自變更國有土地地形、地貌或違法使用，致不能回復為原狀或回復原狀有重大困難者，按公告地價 25%繳納損害賠償金。

(十二) 子公司統合開發(股)公司與往來銀行簽訂承諾書，代會員向銀行辦理消費性貸款以繳納入會費及保證金貸款債務，並承諾會員如有辦理貸款未清償者，願贖回設質之會員權證。截至民國 96 年及 95 年 12 月 31 日，該公司代會員向該銀行辦理貸款之入會費及保證金合計分別為 \$51,947 及 \$76,270。

(十三) 子公司統一武藏野(股)公司以營業租賃方式承租台北縣土城工業區之土地，租賃期間為民國91年1月1日至110年12月31日。未來5年內每年度應付租金總額及自第6年起應付租金總額及其折現值明細如下：

租 賃 期 間	租 金 總 額
97年度	\$ 6,240
98年度	6,360
99年度	6,480
100年度	6,600
101年度	6,780
民國102年度至110年度(折算現值為\$53,505)	69,120
	<u>\$ 101,580</u>

(十四) 子公司統一開發(股)公司於民國93年8月與台北市政府(以下簡稱市政府)簽訂「市政府轉運站獎勵民間投資興建營運案開發經營契約」(以下簡稱開發營運契約)，合約主要內容如下：

1. 開發營運契約之範圍包括市政府轉運站及其相關附屬設施、附屬事業及多目標使用部份之興建、營運及移轉。
2. 台北市政府提供台北市信義區信義段四小段三地號土地(以下簡稱「本基地」)設定地上權予該公司，作為執行此開發營運契約之用。
3. 開發經營期間自設定地上權登記完成之日(民國93年10月15日)起算，為期50年；台北市政府於民國96年12月31日同意，其中因辦理容積補償及變更設計之起迄時間共計484日，不計入開發經營期間。
4. 子公司統一開發(股)公司依約應支付之權利金：
 - (1) 開發權利金
開發權利金計\$2,500,000，截至民國96年12月31日止，子公司統一開發(股)公司業已依約支付\$750,000，餘款將依約定時程支付。
 - (2) 營業權利金
自開始營運年度之次一年度起，按約定之累進比例方式，提撥營業權利金予台北市政府。
5. 子公司統一開發(股)公司依約應繳交履約保證金\$100,000，該項保證金業由台灣銀行開具履約保證書作為擔保。
6. 子公司統一開發(股)公司應自營運期間開始按基地之公告地價依約定比例支付土地租金予台北市政府。
7. 子公司統一開發(股)公司應於完成設定地上權後1年5個月內取得建造執照，完成設定地上權後4年4個月內完成市政府轉運站部份之興建工程及取得該部分之使用執照，並於完成設定地上權後5年4個月

內完成本計劃之興建工程及取得使用執照。

8. 子公司統一開發(股)公司應自取得市政府轉運站設施使用執照起 6 個月內，供客運業者進駐正式營運。

9. 子公司統一開發(股)公司應於開發經營期間屆滿時，將轉運站無償移轉予台北市政府，關於移轉之權利義務及細節，雙方同意應由該公司於開發經營期間屆滿前 5 年提出資產移轉計畫及開始協商簽訂「資產移轉契約」，並於 6 個月內完成「資產移轉契約」之訂定，雙方應於開發經營期間屆滿時完成移轉。

(十五) 子公司統一東京(股)公司於民國 95 年 7 月間與兆豐國際商業銀行為首之銀行團借款(含商業本票保證額度及信用借款額度)，契約期間自民國 95 年 7 月 4 日至 98 年 6 月 30 日止，並於授信存續期間向銀行團承諾以下事項：

1. 子公司統一東京(股)公司依經查核簽證之年度非合併財務報表，自有資本比率【淨值/(有形資產總額-預收租金)】應達 8% 以上。

2. 子公司統一東京(股)公司依經查核簽證之年度非合併財務報表，利息保障倍數【(稅前淨利+利息費用+折舊+攤銷)/利息費用】不得低於 2.5 倍。

3. 子公司統一東京(股)公司依經查核簽證之年度合併財務報表，有形淨值不得低於新台幣二億元。

(十六) 子公司統一實業(股)公司為興建馬口鐵皮底片廠、鋼片廠等作業廠房，與台灣糖業股份有限公司簽訂土地租用契約，契約期限自民國 82 年 7 月 1 日至 137 年 3 月 9 日止，租金按每年申報地價之 10% 計算，另每 20 年依當期租金之 2 至 4 倍支付權利金並分 20 年平均攤銷。截至民國 96 年及 95 年 12 月 31 日止，未攤銷之權利金餘額分別為 \$15,147 及 \$17,518。

(十七) 子公司統一超商(股)公司及 Philippine Seven Corporation 與美商南方公司簽訂之長期技術合作契約約定，統一超商(股)公司於合作期間內應就各門市每月銷售額依約定比率按月計付技術報酬金。

(十八) 本公司及子公司統一超商(股)公司於民國 94 年度與大成工程(股)公司簽定工程契約書，共同委託其興建聯合研究大樓捐贈予國立成功大學。工程總價款約為 \$230,000(含稅)，由本公司與統一超商(股)公司各負擔 50%；截至民國 96 年 12 月 31 日止，本公司及子公司已支付之工程款累計為約 \$217,206。

(十九) 子公司統一超商(股)公司及其子公司向非關係人承租各營業場所簽訂之租賃合約，合約期間為3年至12年不等。截至民國96年12月31日止，統一超商(股)公司及其子公司依合約規定已預付之租金及保證金分別為\$785,815及\$1,517,337，並依其性質帳列「預付款項」及「存出保證金」科目項下。其預計未來各年度租金支出明細如下：

租 賃 期 間	租 金 總 額
97年度	\$ 6,526,644
98年度	6,082,876
99年度	5,419,225
100年度	4,828,463
101年度	4,284,412
102年度及以後年度(折現值為\$5,473,437)	6,225,876
	<u>\$ 33,367,496</u>

(二十) 子公司統一百華(股)公司於民國95年4月與日商株式會社阪急百貨店簽訂技術指導業務相關確認書。依確認書約定，子公司統一百華(股)公司於開幕前須依約定支付「技術指導實際費用」；開幕後每年除上述技術指導實際費用外，須再支付固定金額之「技術指導固定費」。

(二十一) 子公司統一速達(股)公司於民國89年1月24日與YAMATO TRANSPORT CORPORATION簽訂商標及技術合作契約，以從事「宅配業務」之經營與管理。依合約規定，統一速達(股)公司於合約存續期間內應按月依宅配業務銷售總額之一定比例計付權利金。

(二十二) 子公司統一精工(股)公司於民國96年6月間與大眾商業銀行等14家銀行為首之銀行團借款(含購油保證額度及信用借款額度)，契約期間自民國96年6月22日至101年6月22日止，並於授信存續期間向銀行團承諾以下事項：

1. 依經查核簽證之年度非合併財務報表，流動比率不得低於80%。
2. 依經查核簽證之年度非合併財務報表，負債比率【負債總額/有形淨值(股東權益扣除無形資產之金額)】不得高於330%。
3. 依經查核簽證之年度非合併財務報表，利息保障倍數【(稅前淨利+利息費用+折舊+攤銷)/利息費用】不得低於2倍。
4. 依經查核簽證之年度非合併財務報表，有形淨值不得低於\$600,000。
5. 依經查核簽證之年度合併財務報表，流動比率不得低於80%。
6. 依經查核簽證之年度合併財務報表，負債比率【(負債總額/有形淨值)】不得高於330%。
7. 依經查核簽證之年度合併財務報表，利息保障倍數【(稅前淨利+利息費用+折舊+攤銷)/利息費用】不得低於2倍。

8. 依經查核簽證之年度合併財務報表，有形淨值不得低於 \$ 600,000。
9. 於本授信存續期間內，依法上市或上櫃前，本公司及子公司統一超商(股)公司合計至少應隨時持有與控制 50% 以上之股權；子公司統一精工(股)公司依法上市或上櫃後，本公司及子公司統一超商(股)公司合計至少應隨時持有與控制不低於 25% 之股權。
10. 如違反以上任一財務比率或限制規定時，債務人自違反之當期起有半年之改善期，即債務人應於下次依本合約檢視財務比率與限制規定之前調整之。如於該次檢視結果仍未符合本合約約定之所有財務比率與限制規定時，則視為債務人發生本合約之違約情事。

截至民國 96 年 12 月 31 日止，子公司統一精工(股)公司之負債比率、利息保障倍數及有形淨值業已違反借款合同所訂之財務比率與限制規定，惟根據合約規定，子公司統一精工(股)公司自違反之當期有半年之改善期，子公司統一精工(股)公司將對用品盤存、存貨及費用之控管更落實，俾於改善期間降低虧損，以改善財務比率並符合借款合同所訂之財務比率與限制規定。

八、重大之災害損失

無此情事。

九、重大之期後事項

無此情事。

十、其他

(一) 金融商品之公平價值

	96 年		95 年		96 年		95 年	
	12 月 31 日	12 月 31 日	12 月 31 日	12 月 31 日	12 月 31 日	12 月 31 日	12 月 31 日	
	帳面價值	公平價值	帳面價值	公平價值	帳面價值	公平價值	估計之金額	
非衍生性金融商品								
資產								
公平價值與帳面價值相等之金融資產	\$49,045,262	\$ -	\$49,045,262	\$ -	\$34,026,429	\$ -	\$34,026,429	
公平價值變動列入損益之金融資產	10,759,790	10,759,790	-	-	7,968,350	7,968,350	-	
備供出售金融資產	9,327,178	9,327,178	-	-	3,414,519	3,414,519	-	
以成本衡量之金融資產	16,407,197	-	-	-	18,769,608	-	-	
無活絡市場之債券投資	45,000	-	45,000	-	45,000	-	45,000	
存出保證金	2,323,475	-	2,323,475	-	2,262,606	-	2,262,606	
長期應收票據及款項	62,733	-	62,733	-	330,957	-	330,957	
負債								
公平價值與帳面價值相等之金融負債	87,367,726	-	87,367,726	-	92,151,945	-	92,151,945	
應付公司債	8,144,387	-	8,144,387	-	8,280,000	-	8,280,000	
長期借款	57,670,387	-	57,670,387	-	49,817,830	-	49,817,830	
長期應付票據及款項	600,022	-	600,022	-	680,140	-	680,140	
應付租賃款－非流動	92,883	-	92,883	-	113,415	-	113,415	
存入保證金	3,764,435	-	3,764,435	-	3,732,153	-	3,732,153	
衍生性金融商品								
負債								
利率交換合約	71,121	-	71,121	-	146,551	-	146,551	

A. 本公司及子公司估計金融商品公平價值所使用之方法及假設如下：

1. 短期金融商品，因折現值影響不大，故以帳面價值為其估計公平價值。此方法應用於現金及約當現金、應收票據及帳款、其他應收款、其他金融資產—流動、短期借款、應付短期票券、應付票據及帳款、應付所得稅、應付費用、其他應付款項、一年或一營業週期內到期長期負債、應付租賃款—流動及其他流動負債—其他。
2. 備供出售金融資產如有活絡市場公開報價時，則以此市場價格為公平價值。若無市場價格可供參考時，則採用評價方法估計。民國 96 年及 95 年 12 月 31 日，本公司及子公司表列之備供出售金融資產均屬上市(櫃)公司股票、公司債或受益憑證，故以資產負債表日之收盤價格或基金淨值為其估計公平價值。
3. 存出保證金及長期應收票據及款項係以其預期現金流量之折現值為其估計公平價值，折現率則以期末郵政儲金匯業局一年期定期存款固定利率為準。
4. 應付公司債、長期借款、長期應付票據及款項、應付租賃款—非流動及存入保證金係以其預期現金流量之折現值為其估計公平價值，折現率則以公司所能獲得類似條件(相近之到期日)之長期借款利率為準。
5. 衍生性金融商品之公平價值，係假設公司若依約定在報表日終止合約，預計所能取得或必須支付之金額。一般均包括當期末結清合約之未實現損益。

B. 本公司及子公司民國 96 年度及 95 年度自備供出售金融資產當期直接認列及依持股比例認列為股東權益其他調整項目貸餘之金額分別為 \$2,584,701 及 \$1,645,746。

(二) 財務風險控制及避險策略

本公司及子公司採用全面風險管理與控制系統，以辨認本公司及子公司所有風險(包含市場風險、信用風險、流動性風險及現金流量風險)，使本公司及子公司之管理階層能有效從事控制並衡量市場風險、信用風險、流動性風險及現金流量風險。

本公司及子公司市場風險管理目標，係適當考慮經濟環境、競爭狀況及市場價值風險之影響下，達到最佳化之風險部位、維持適當流動性部位及集中管理所有市場風險。

(三) 重大財務風險資訊

1. 市場風險

(1) 匯率風險

本公司及子公司部份之進貨係以美金為計價單位，公平價值將隨市場匯率波動而改變，惟本公司及子公司持有之外幣資產及負債部位及收付款期間約當，可將市場風險相互抵銷，故預期不致發生重大之市場風險。

(2) 利率風險

本公司及子公司從事之利率交換交易，係以 PVBP(Present Value of Basis Point)法評估市場風險，並於操作時依契約價值變動設定停損點，發生之損失應在可預期之範圍內，故無重大之市場風險。另本公司及子公司舉借之短期借款及長期借款，係屬浮動利率之債務，惟利率波動幅度不大，故預期不致發生重大之市場風險；應付短期票券則因利率固定，故無市場風險。

(3) 價格風險

本公司及子公司從事之權益類金融商品投資受市場價格變動之影響，惟本公司及子公司業已設置停損點，故預期不致發生重大之市場風險。

2. 信用風險

本公司及子公司承作之衍生性金融商品交易之對象係信用良好之金融機構，而本公司及子公司投資權益類金融商品係透過集中交易市場及證券櫃檯買賣中心下單交易，且係與信用良好之交易相對人往來，另本公司及子公司於銷售產品時，業已評估交易相對人之信用狀況，預期交易相對人均不致發生違約，故發生信用風險之可能性極低，而最大之信用風險金額為其帳面價值。另本公司及子公司提供借款保證承諾均依「背書保證作業程序」辦理。由於該等被保證公司之信用狀況均能完全掌握，故未要求提供擔保品。若其均未能履約，所可能發生之信用風險為保證金額。

3. 流動性風險

本公司及子公司從事利率交換交易，每屆結算日，係就名日本金乘以利率之差額收取或給付利息，金額並非重大且到期並無本金之流入或流出，本公司及子公司之營運資金足以支應，故無籌資風險。另本公司及子公司投資之備供出售金融資產－上市(櫃)公司股票、公司債或受益憑證具活絡市場，故預期可輕易在市場上以接近公平價值之價格迅速出售金融資產。本公司及子公司投資之以成本衡量之金融資產均無活絡市場，故預期具有重大流動性風險。

4. 利率變動之現金流量風險

本公司及子公司從事利率交換交易，每屆結算日，係就名日本金乘以利

率之差額收取或給付利息，金額並非重大且到期並無本金之流入或流出，故無重大之現金流量風險。另本公司及子公司舉借之短期借款及長期借款，係屬浮動利率之債務，故市場利率變動將使債務類金融商品之有效利率隨之變動，而使其未來現金流量產生波動；應付短期票券則因利率固定，故無利率變動之現金流量風險。

5. 有關衍生性金融商品之交易性質及合約資訊說明如下：

項 目	96 年 12 月 31 日		95 年 12 月 31 日	
	名目本金	契約期間	名目本金	契約期間
利率交換合約	\$ 12,780,000	92.01~98.09	\$ 7,190,000	92.01~98.09

本公司及子公司從事衍生性金融商品交易主要係為規避有擔保公司債因利率及匯率變動之影響。民國96年度及95年度認列之淨損失分別為\$69,677及\$63,349(表列「利息費用」)。

(四) 公司債及現金流量避險

本公司及子公司所持有之浮動利率資產及所承擔之浮動利率債務，可能因市場利率變動而使該資產及負債之未來現金流量產生波動，並導致風險，本公司及子公司評估該風險可能重大，故另簽訂利率交換合約，以進行避險。

被避險項目	指 定 之 避 險 工 具		現 金 流 損 失 預 期 量 預 期 於 損 益 表 產 生 期 間 認 列 期 間						
	指 定 為 避 險 工 具 之 金 融 商 品	名 目 本 金							
應付公司債	利率交換合約	<table border="1"> <tr> <td>96年12月31日</td> <td>95年12月31日</td> </tr> <tr> <td>\$12,780,000</td> <td>\$ 7,190,000</td> </tr> </table>	96年12月31日	95年12月31日	\$12,780,000	\$ 7,190,000	<table border="1"> <tr> <td>民國97年1 月至98年9 月</td> <td>民國97年1 月至98年9 月</td> </tr> </table>	民國97年1 月至98年9 月	民國97年1 月至98年9 月
96年12月31日	95年12月31日								
\$12,780,000	\$ 7,190,000								
民國97年1 月至98年9 月	民國97年1 月至98年9 月								

項 目	96年12月31日	95年12月31日
股東權益當期調整之金額	\$ 65,506	(\$ 131,557)

交 易 事 項	公 司 及 借 金 額								
	交 易 事 業 (股)公司	統 一 數 網 (股)公司	統 一 棒 球 隊(股)公司	統 一 夢 公 園 生 活 事 業 (股)公司	統 樂 開 發 事 業(股)公司	統 一 生 機 開 發(股)公司	統 正 開 發 (股)公司	南 聯 國 際 貿 易(股)公司	統 合 開 發 (股)公司
1. 沖銷長期股權投資與股東權益	\$ 213,609	\$ 71,147	\$ 18,624	\$ 19,292	\$ 1,118,278	\$ 11,321	\$ 3,278,777	\$ 1,154,798	\$ 262,052
2. 沖銷相互間債權債務科目 應收付款項	(8,272)	6,638	(15,750)	(31,030)	-	(5,363)	43,911	908,051	1,887
3. 沖銷損益科目	(37,249)	47,078	-	16,082	-	40,992	-	(3,890,626)	(11,212)
(1) 進銷貨交易	-	-	-	-	-	-	-	(609)	-
(2) 未實現銷貨毛利	-	-	-	-	-	-	-	(203,623)	-
(3) 未實現內部利潤	-	-	-	-	-	-	-	(267,726)	(36,889)
(4) 收入、費用交易	(1,062)	53,819	98,653	513,812	-	(1,269)	(62,507)	(267,726)	(36,889)
4. 沖銷互相持股	-	-	-	-	691,197	7,326	5,220,277	(204,414)	370,669

96 年 度

交 易 事 項	公 司 及 借 金 額								
	統一式藏野 (股)公司	統健實業 (股)公司	統一開發 (股)公司	統一國際開 發(股)公司	安源資訊 (股)公司	統一東京 (股)公司	統 清 (股)公司	統仁藥品 (股)公司	統英包裝 (股)公司
1. 沖銷長期股權投資與股東權益	\$ 306,769	\$ 91,137	\$ 237,906	\$ 12,581,843	\$ 42,614	\$ 223,123	\$ 125,975	\$ 513	\$ 132,552
2. 沖銷相互間債權債務科目 應收付款項	(183,446)	3,261	-	-	(11,637)	(347,817)	(34,342)	-	(122,641)
3. 沖銷權益科目									
(1) 進銷貨交易	(1,233,545)	(30,123)	-	6,420	327,698	225,516	479,514	-	939,650
(2) 未實現銷貨毛利	-	-	-	-	128	-	(2,033)	-	(1,259)
(3) 未實現內部利潤	-	-	-	(18,998)	-	-	-	-	-
(4) 收入、費用交易	(23,227)	(10,669)	1,587	2,900	(13,950)	4,080	35,400	-	-
4. 沖銷互相持股	219,877	-	317,208	(3,525,778)	41,522	-	-	-	-

交 易 事 項	96 年 度				
	交 易 公 司	及 借 金 額	統 萬 (股)公司	統 一 實 業 (股)公司	統 一 起 商 (股)公司
	President				
	Asian				
	Enterprises				
	Inc.				
1. 沖銷長期股權投資與股東權益	\$ 188,149	\$ 7,912	\$ 8,143,070	\$ 7,634,048	
2. 沖銷相互問債權債務科目 應收付款項	- (41,437)	(1,425)	9,102	1,995,719	
3. 沖銷損益科目					
(1) 進銷貨交易	-	828,911	22,013 (38,871)	(11,029,837)	
(2) 未實現銷貨毛利	-	-	-	(10,094)	
(3) 未實現內部利潤	(11,087)	-	-	(1,299,931)	
(4) 收入、費用交易	-	(91,620)	-	271,464	
4. 沖銷互相持股	246	-	299,331	(2,438,332)	

交 易 事 項	95 年 度								
	統 一 企 業 (股) 公 司	凱 南 投 資 (股) 公 司	President International Trade & Investment Corp.	Cayman President Holding Ltd.	凱 友 投 資 (股) 公 司	President Global Corp.	統 圓 事 業 (股) 公 司	統 義 玻 璃 工 業(股) 公 司	統 上 開 發 建 設(股) 公 司
1. 沖銷長期股權投資與股東權益	(\$ 40,262,617)	\$ 3,508,762	\$ 2,516,288	\$ 2,105,519	\$ 1,322,762	\$ 518,783	\$ 215,137	\$ 211,967	\$ 209,426
2. 沖銷相互間債權債務科目 應收付款項	(2,389,319)	-	(195,644)	1,151,556	(916,270)	25,043	-	-	-
3. 沖銷損益科目	19,254,298	-	-	88,431	(1,452,637)	(69,693)	21,263	-	-
(1) 進銷貨交易	-	-	-	-	(3,450)	(898)	-	-	-
(2) 未實現銷貨毛利	-	-	-	-	(5,143)	-	-	-	-
(3) 未實現內部利潤	511,669	-	(1,841)	(292,355)	(148,921)	-	8,149	-	-
(4) 收入、費用交易	-	-	-	-	-	-	-	-	-
4. 沖銷互相持股	(725,338)	-	-	(246)	(286,309)	-	-	-	-

95

年

度

交 易 事 項	交 易 公 司 及 借 金 額								
	統一數網 (股)公司	統一夢公園 生活事業 (股)公司	統一棒 球 隊(股)公司	統樂開發事 業(股)公司	統一生機開 發(股)公司	統一遠邁自 販(股)公司	統正開發 (股)公司	南聯國際貿 易(股)公司	統合開發 (股)公司
1. 沖銷長期股權投資與股東權益	\$ 50,381 (\$	1,385)	\$ 18,447	\$ 1,127,632	\$ 4,680	\$ 270,383	\$ 3,644,046	\$ 1,189,017	(\$ 149,065)
2. 沖銷相互間債權債務科目 應收付款項	(21,809)	(119,611)	(7,917)	(1,731)	1,189	82,817	-	934,472	-
3. 沖銷損益科目	114,331	958,547	-	12,319	34,829	601,645	-	6,894,887	(22,129)
(1) 進銷貨交易	-	(95)	-	-	-	4,869	-	403	-
(2) 未實現銷貨毛利	-	-	-	-	-	-	-	203,623	-
(3) 未實現內部利潤	-	-	-	-	-	-	-	26,177	-
(4) 收入、費用交易	-	16,591	95,118	-	-	80,800	2,191	-	-
4. 沖銷互相持股	-	-	-	696,978	3,028	-	5,585,546	330,563	12,444

交 易 事 項	年 度								
	統 一 武 藏 野 (股)公司	統 健 實 業 (股)公司	統 一 開 發 (股)公司	統 一 國 際 開 發(股)公司	派 來 波 來 (股)公司	統 一 東 京 (股)公司	統 清 (股)公司	統 仁 藥 品 (股)公司	統 英 包 裝 (股)公司
1. 沖銷長期股權投資與股東權益	\$ 304,411	\$ 83,595	\$ 260,901	\$ 8,354,214	\$ 4,673	\$ 218,181	\$ 121,396	\$ 3,975	\$ 186,692
2. 沖銷相互間債權債務科目 應收付款項	(105,389)	-	70,478	-	(6,026)	(344,634)	(21,161)	-	(86,563)
3. 沖銷損益科目									
(1) 進銷貨交易	1,172,445	(13,325)	-	-	19,559	291,220	354,789	-	526,675
(2) 未實現銷貨毛利	-	-	-	-	-	-	-	-	(229)
(3) 未實現內部利潤	-	-	-	(18,998)	-	-	-	-	-
(4) 收入、費用交易	-	(2,191)	(2,190)	-	-	-	(67,136)	-	-
4. 沖銷互相持股	218,301	-	347,868	(3,412,158)	-	-	-	-	-

		95 年 度					
		交 易 公 司 及 借 金 額	交 易 公 司 及 借 金 額	交 易 公 司 及 借 金 額	交 易 公 司 及 借 金 額		
		安源資訊 (股)公司	President Asian Enterprises Inc.	統欣生物科 技(股)公司	統 華 (股)公司	統一實業 (股)公司	統一起商 (股)公司
交 易 事 項							
1. 沖銷長期股權投資與股東權益	\$ 165,714	\$ 142,797	\$ 10,467	\$ 123,775	\$ 7,795,280	\$ 7,288,593	
2. 沖銷相互間債權債務科目 應收/付款項	37,750	-	-	(101,635)	2,413	2,011,941	
3. 沖銷損益科目							
(1) 進銷貨交易	249,820	-	36,486	708,514	(23,686)	(14,765,524)	
(2) 未實現銷貨毛利	(53)	-	-	(4,576)	-	(11,462)	
(3) 未實現內部利潤	-	(11,097)	-	-	-	(1,299,931)	
(4) 收入、費用交易	15,129	-	-	(102,839)	(5,020)	61,451	
4. 沖銷互相持股	149,499	246	-	-	(196,762)	(2,062,534)	

(六) 財務報表表達

本公司及子公司民國 95 年度合併財務報表中若干科目業經重分類，俾使與民國 96 年度之合併財務報表表達一致，以資比較。

(以下空白)

十一、附註揭露事項

(一)、(二)、(三)：請參閱本報第206頁至第261頁。

(四) 母公司與子公司及各子公司間之業務關係及重要交易往來情形

民國96年度：

編號(註2)	交易人	名稱	往來	對	象與交易人之關係(註3)	科目	目金	往	來	情形
0	統一企業(股)公司	統一企業(股)公司	統昶行銷(股)公司		1	(銷貨)	(\$ 6,629,347)	月結30天		佔合併總營收或總資產之比率(註4)
					1	應收帳款	836,048			(2%)
					2	其他費用	315,921			-
					2	(應付費用)	108,603			-
		統昂企業(股)公司			1	(銷貨)	6,056,123	每10日結算並於28天內匯款		(2%)
		統一超商(股)公司			1	應收帳款	484,869			-
		統祥(股)公司			1	(銷貨)	1,726,919	月結30天		(1%)
					1	應收帳款	133,772			-
					1	(銷貨)	1,623,796	銷售後2個月		(1%)
					1	應收帳款	225,836			-
		捷盟行銷(股)公司			2	其他費用	157,325			-
					1	(銷貨)	1,419,760	月結30天		-
					1	應收帳款	199,817			-
		統舜企業(股)公司			1	(銷貨)	933,368	銷售後2個月		-
					1	應收帳款	196,865			-
		統一達邁自販(股)公司			1	(銷貨)	612,083	月結20天		-
		統鉅企業(股)公司			1	(銷貨)	573,409	銷售後2個月		-
		統享企業(股)公司			1	(銷貨)	477,719	銷售後2個月		-
		統義食品(股)公司			1	(銷貨)	347,826	銷售後2週		-
		統語食品(股)公司			1	(銷貨)	347,779	銷售後2個月		-
		統有企業(股)公司			1	(銷貨)	317,883	銷售後2週		-
		Uni-President (Vietnam) Co., Ltd.			1	(銷貨)	183,454	銷售後1個月		-
					2	進貨	154,050	1個月		-
		統先(股)公司			1	(銷貨)	145,188	銷售後1個月		-
		統冠生活事業(股)公司			1	(銷貨)	140,146	銷售後2週		-
		樺佐企業(股)公司			1	(銷貨)	140,111	銷售後2週		-
		統一聖娜多堡(股)公司			1	(銷貨)	131,511	銷售後2週		-

編號(註2)	交易人名稱	交易往來對象與交易人之關係(註3)	科目	金額	交易條件	情形
0	統一企業(股)公司	惠盛企業(股)公司 統博(股)公司 統萬(股)公司 統清(股)公司 統英包裝(股)公司 統一夢公園生活事業(股)公司	(銷貨) (銷貨) 進貨 進貨 進貨 廣告費	(\$) (\$) 貨 貨 貨 費	130,878) 銷售後1個月 100,021) 銷售後2週 887,669 1個月 471,191 15天 238,807 1個月 380,714	— — — — — —
1	Cayman President Holdings Ltd.	Uni-President Southeast Asia Holdings Ltd.	長期應收款	US	9,270千元	—
2	President International Trade & Investment Corp.	Cayman President Holdings Ltd.	長期應收款	US	6,630千元	—
3	南聯國際貿易(股)公司	聯柏企業(股)公司 聯嵩企業(股)公司 統祥企業(股)公司 統昶行銷(股)公司	(銷貨) (銷貨) (銷貨) (銷貨) 應收帳款 其他應收款 其他應收款	(\$) (\$) (\$) (\$) 款 款 款	1,231,098) 月結15-60天 206,869) 出貨後12天 139,810) 月結15-60天 1,176,597) 月結25-30天 189,451 471,800 324,300	— — — — — — —
4	統一武藏野(股)公司	統鼎聯合(股)公司	應收帳款		189,451	—
5	統一國際開發(股)公司	President (BVI) International Holdings Ltd.	其他應收款	US	471,800	—
6	安源資訊(股)公司	統一超商(股)公司	其他應收款		324,300	—
7	統英包裝(股)公司	捷盟行銷(股)公司	(銷貨)	(\$)	220,920) 月結30-40天	—
8	統一實業(股)公司	開曼統一實業控股有限公司	(銷貨)	(\$)	178,764) 月結30-45天	—
		越南統盟製罐有限公司	(銷貨)	(\$)	8,164,063) 月結45天	(3%)
			應收帳款		747,187	—
			(銷貨)	(\$)	130,144) 平均收款期間約24天	—

編號(註2)	交易人	名稱	交易往來對象與交易人之關係(註3)	科目	目金	往來	額交	易	條	情形	
										佔合併總營收或總	件資產之比率(註4)
9	統一超商(股)公司	捷盟行銷(股)公司		進	貨 \$	40,396,485	月結10-80天			14%	
		統昶行銷(股)公司		(應付帳款)	(3,031,910)				(1%)	
				進	貨	16,014,350	月結15-30天			6%	
				(應付帳款)	(1,174,557)					
		大智通文化行銷(股)公司		進	貨	8,254,575	月結20-40天			3%	
				(應付帳款)	(1,524,247)				(1%)	
		統一速達(股)公司		營業成本		638,906	月結15天				
10	lmi-President (Thailand) Ltd.	lmi-President Marketing Ltd.		(銷貨)	(THD	849,399仟元)	月結60天				
				應收帳款	THD	152,380仟元					
11	張家港統清食品有限公司	昆山統一企業有限公司		(銷貨)	(RMB	43,129仟元)	月結30天				
		武漢統一企業食品有限公司		(銷貨)	(RMB	35,448仟元)	月結30天				
12	President Enterprises (China) Investment Co., Ltd.	四川弘通商貿有限公司		其他應收款	RMB	23,200仟元					
13	武漢統一企業食品有限公司	南昌統一企業有限公司		(銷貨)	(RMB	35,612仟元)	月結30天				
				進	貨	RMB	38,869仟元	月結30天			
14	廣州統一企業有限公司	上海易統貿易有限公司		進	貨	RMB	28,229仟元	月結30天			
		福州統一企業有限公司		(銷貨)	(RMB	70,494仟元)	月結30天				
		上海易統貿易有限公司		進	貨	RMB	64,085仟元	月結15天			
15	昆山統一企業有限公司	合肥統一企業有限公司		(銷貨)	(RMB	30,763仟元)	月結30天				
				進	貨	RMB	140,125仟元	月結30天			
				其他應收款	RMB	40,000仟元					
		上海易統貿易有限公司		進	貨	RMB	89,432仟元	月結30天			
		常熟統奕包裝有限公司		進	貨	RMB	26,121仟元	月結30天			

編號(註2)	交易人名稱	交易往來對象	與交易人之關係(註3)	科目	金額	交易條件	佔合併總營收或總資產之比率(註4)
16	鄭州統一企業有限公司	北京統一企業食品有限公司	3	(銷貨)	79,450仟元	月結60天	-
17	北京統一飲品有限公司	上海易統貿易有限公司	3	(進貨)	31,714仟元	月結15天	-
18	瀋陽統一企業有限公司	上海易統貿易有限公司	3	(進貨)	31,056仟元	月結30天	-
19	眉山統一企業有限公司	北京統一企業食品有限公司	3	(銷貨)	51,064仟元	月結30天	-
20	天津統一企業食品有限公司	哈爾濱統一企業有限公司	3	(銷貨)	30,199仟元	月結30天	-
21	Kai Yu (BVI) Investment Co., Ltd.	中山統一企業有限公司	3	其他應收款	24,000仟元	-	-
		佛山市三水健力寶貿易有限公司	3	其他應收款	30,000仟元	-	-
		Cayman President Holdings Ltd.	3	其他應收款	20,000仟元	-	-
		Uni-President Southeast Asia Holdings Ltd.	3	其他應收款	5,812仟元	-	-
22	統昂企業(股)公司	捷盟行銷(股)公司	3	(銷貨)	1,961,765	月結30天	(1%)
		統祥(股)公司	3	應收款	157,723	-	-
		統有企業(股)公司	3	(銷貨)	1,206,192	出貨後77日收款	-
		統鉅企業(股)公司	3	應收款	233,188	-	-
		統昶行銷(股)公司	3	(銷貨)	500,771	出貨後15日收款	-
		統博企業(股)公司	3	(銷貨)	285,704	月結30天	-
		聯有企業(股)公司	3	(銷貨)	205,605	月結30天	-
		統昶行銷(股)公司	3	(銷貨)	141,173	出貨後12日收款	-
23	二十一世紀生活事業(股)公司	聯有企業(股)公司	3	(銷貨)	112,407	出貨後12日收款	-
		統昶行銷(股)公司	3	(銷貨)	217,699	月結30天	-
24	世華企業(股)公司	聯柏企業(股)公司	3	(銷貨)	354,138	月結60天	-
25	聯柏企業(股)公司	捷盟行銷(股)公司	3	(銷貨)	986,162	月結15-70天	-
		應收款	3	應收款	111,931	-	-

編號(註2)	交易人名稱	交易往來對象	對	與交易人之關係(註3)	科目	美金	交易往來	條件	情形
									佔合併總營收或總資產之比率(註4)

26	Rich Universe International Limited	Uni-Splendor Corp.	3		(銷貨)	(US	209,570仟元)	依整體資金調度而定	(2%)
		Grand-Prosper(HK) Ltd.	3		進(銷貨)	US	44,986仟元)	依整體資金調度而定	1%
		大統營實業(股)公司	3		進(銷貨)	US	75,911仟元)	依整體資金調度而定	(1%)
		長營電器(深圳)有限公司	3		進(銷貨)	US	170,470仟元)	依整體資金調度而定	2%
		大統營實業(股)公司	3		進(長期應付款項)	US	15,713仟元)	依整體資金調度而定	—
		大統營實業(股)公司	3		進(銷貨)	US	5,000仟元)	依整體資金調度而定	—
27	Uni-Splendor Corp.	長營電器(深圳)有限公司	3		(銷貨)	(US	47,498仟元)	依整體資金調度而定	(1%)
		大統營實業(股)公司	3		進(銷貨)	US	135,100仟元)	依整體資金調度而定	2%
		大統營實業(股)公司	3		進(應付帳款)	US	8,806仟元)	依整體資金調度而定	—
		大統營科技(惠州)有限公司	3		(銷貨)	(HKD	3,234仟元)	依整體資金調度而定	—
28	Grand-Prosper (HK) Ltd.	大統營科技(惠州)有限公司	3		(銷貨)	(HKD	592,587仟元)	依整體資金調度而定	(1%)
		開曼統一實業控股有限公司	3		進(銷貨)	US	1,330,611仟元)	依整體資金調度而定	2%
		江蘇統一馬口鐵有限公司	3		進(銷貨)	US	102,469仟元)	依整體資金調度而定	(1%)
		福建統一馬口鐵有限公司	3		應收帳款	US	14,325仟元)	—	—
		成都統一實業包裝有限公司	3		(銷貨)	(US	146,331仟元)	—	(2%)
		福建統一馬口鐵有限公司	3		應收帳款	US	8,756仟元)	—	—
		無錫統一馬口鐵有限公司	3		其他應收款	US	7,000仟元)	—	—
30	江蘇統一馬口鐵有限公司	無錫統一馬口鐵有限公司	3		進(銷貨)	(US	4,834仟元)	—	—
		高見文化行銷(股)公司	3		應收帳款	US	13,922仟元)	—	—
		高見文化行銷(股)公司	3		進(應付帳款)	US	4,405仟元)	—	—
31	大智通文化行銷(股)公司	高見文化行銷(股)公司	3		進(應付帳款)	US	554,896	月結65天	—
		高見文化行銷(股)公司	3		進(應付帳款)	US	131,495)	—	—

編號(註2)	交易人名稱	交易往來對象	與交易人之關係(註3)	科目	金額	往來易條	情形
32	統一資訊(股)公司	統一超商(股)公司	3	(勞務收入)(\$	577,992)	月結30天	—
33	統一藥品(股)公司	捷盟行銷(股)公司	3	(銷貨)(428,581)	月結30-60天	—
			3	(應付帳款)(101,380)	—	—
34	捷盟行銷(股)公司	統一生活事業(股)公司	3	(銷貨)(3,320,064)	月結50天	(1%)
			3	應收帳款	657,307	—	—
		統一星巴克(股)公司	3	(銷貨)(366,099)	月結28天	—
35	統一星巴克(股)公司	統一夢公園生活事業(股)公司	3	(銷貨)(104,885)	月結30天	—
36	伸鴻(股)公司	統一超商(股)公司	3	(銷貨)(137,562)	月結30天	—
37	捷順運輸(股)公司	捷盟行銷(股)公司	3	(銷貨)(229,735)	月結15-20天	—
38	捷盛運輸(股)公司	統一遠達(股)公司	3	(銷貨)(280,040)	月結65天	—
		捷盟行銷(股)公司	3	(銷貨)(527,118)	月結20天	—
		統昶行銷(股)公司	3	(銷貨)(491,324)	月結45天	—
		大智通文化行銷(股)公司	3	(銷貨)(162,824)	月結20天	—

民國95年度：

編號(註2)	交易人姓名	往來稱	對象與交易人之關係(註3)	科目	目金	往來	交易	條件	情形
0	統一企業(股)公司	統一行銷(股)公司	I	(銷收貨)	(\$)	6,586,839	月結30天		佔合併總營收或總資產之比率(註4)
		統昂企業(股)公司	I	(應收貨)	款	799,303			(3%)
		統一超商(股)公司	I	(銷收貨)	(5,901,237	每10日結算並於28天內匯款		(2%)
		統祥(股)公司	I	(應收貨)	款	517,700			(1%)
		捷盟行銷(股)公司	I	(銷收貨)	(1,819,880	月結30天		(1%)
		統舜企業(股)公司	I	(應收貨)	款	305,023			(1%)
		統一速達自販(股)公司	I	(銷收貨)	(1,692,134	銷售後2個月		(1%)
		統亨企業(股)公司	I	(應收貨)	款	272,008			
		統鈺企業(股)公司	I	(銷收貨)	(1,188,518	月結30天		
		統有企業(股)公司	I	(應收貨)	款	140,244			
		統誌食品(股)公司	I	(銷收貨)	(942,003	銷售後2個月		
		統義食品(股)公司	I	(應收貨)	款	159,927			
		昕亞企業股份有限公司	I	(銷收貨)	(573,573	月結20天		
		統一聖娜多堡(股)公司	I	(銷收貨)	(551,911	銷售後2個月		
		樺佐(股)公司	I	(銷收貨)	(504,729	銷售後2個月		
		惠盛(股)公司	I	(銷收貨)	(356,214	銷售後2週		
		統先(股)公司	I	(銷收貨)	(336,262	銷售後2個月		
		統澄企業(股)公司	I	(銷收貨)	(332,695	銷售後2週		
		統冠生活事業(股)公司	I	(銷收貨)	(185,950	銷售後2週		
			I	(銷收貨)	(154,381	銷售後2週		
			I	(銷收貨)	(140,936	銷售後2週		
			I	(銷收貨)	(135,211	銷售後1個月		
			I	(銷收貨)	(133,616	銷售後1個月		
			I	(銷收貨)	(124,177	銷售後2週		
			I	(銷收貨)	(105,312	銷售後2週		

編號(註2)	交易人名稱	交易往來對象與交易人之關係(註3)	科目	目金	額交	易係	情	形
								佔合併總營收或總 件資產之比率(註4)
0	統一企業(股)公司	統博企業(股)公司	(銷 貨)(\$	104,439)	銷售後2週	-	-	-
		統萬(股)公司	貨	881,370	1個月	-	-	-
		統清(股)公司	貨	318,608	15天	-	-	-
		統英包裝(股)公司	貨	243,664	1個月	-	-	-
1	英屬維京群島統泰國際投資(股)公司	開曼統一控股有限公司	其他應收款	US	6,920千元	-	-	-
2	開曼統一控股有限公司	統一東南亞控股有限公司	其他應收款	US	9,270千元	-	-	-
3	英屬維京群島商凱友投資(股)公司	開曼統一控股有限公司	其他應收款	US	3,417千元	-	-	-
4	統一夢公園生活事業(股)公司	統一企業(中國)投資有限公司	其他應收款	US	15,000千元	-	-	-
5	南聯國際貿易(股)公司	統一企業(股)公司	(銷 貨)(\$	137,669)	1個月	-	-	-
		聯柏企業(股)公司	(銷 貨)(\$	1,290,289)	月結15~60天	-	(1%)	-
		聯萬企業(股)公司	(銷 貨)(\$	201,972)	出貨後12天	-	-	-
		統祥企業(股)公司	(銷 貨)(\$	152,912)	月結30~60天	-	-	-
6	統英包裝(股)公司	捷盟行銷(股)公司	(銷 貨)(\$	138,534)	月結15~40天	-	-	-
7	統一武藏野(股)公司	統英包裝(BVI)有限公司	應收關係人款項	100,000	-	-	-	-
		統昶行銷(股)公司	(銷 貨)(\$	1,216,327)	月結25~30天	-	-	-
		統宇投資(股)公司	應收帳款	108,253	-	-	-	-
8	統一國際開發(股)公司	開曼統一實業控股有限公司	應收關係人款項	102,500	-	-	-	-
9	統一實業(股)公司	越南統盟製罐有限公司	(銷 貨)(\$	6,579,255)	月結45天	-	(3%)	-
		捷盟行銷(股)公司	應收帳款	616,573	-	-	-	-
10	統一超商(股)公司	捷盟行銷(股)公司	(銷 貨)(\$	116,680)	平均收款期間約28天	-	-	-
		統昶行銷(股)公司	貨	43,120,484	月結10~80天	-	17%	-
		統昶行銷(股)公司	(應付帳款)(\$	3,509,228)	-	-	(1%)	-
		統昶行銷(股)公司	貨	15,828,128	月結15~30天	-	6%	-
		統昶行銷(股)公司	(應付帳款)(\$	1,643,834)	-	-	(1%)	-

編號(註2)	交易人姓名	稱交	易往	來對	象與交易人之關係(註3)	料	目金	易往	來額	易往	來條	情形
10	統一超商(股)公司	大智通文化行銷(股)公司				3	進(應付帳款)	貨 \$ 5,508,850	月結20~35天			2%
		統一速達(股)公司				3	營業成本	(875,916)	月結15天			-
		安源資訊(股)公司				3	營業成本	660,907	月結30~40天			-
11	昆山統一企業食品有限公司	合肥統一企業有限公司				3	(銷貨)	(RMB) 56,223仟元	不定期收款			-
						3	進(應收帳款)	RMB 238,379仟元	不定期付款			-
						3	應收帳款	RMB 46,310仟元				-
12	武漢統一企業食品有限公司	南昌統一企業有限公司				3	(應付帳款)	(RMB) 54,536仟元				-
						3	(銷貨)	(RMB) 72,139仟元	不定期收款			-
13	廣州統一企業有限公司	福州統一企業有限公司				3	進(銷貨)	(RMB) 112,195仟元	不定期付款			-
						3	(銷貨)	(RMB) 113,740仟元	不定期收款			-
14	瀋陽統一企業有限公司	北京統一企業食品有限公司				3	進(銷貨)	(RMB) 45,117仟元	不定期付款			-
		哈爾濱統一企業有限公司				3	(銷貨)	(RMB) 51,577仟元	不定期付款			-
15	北京統一飲品有限公司	北京統一食品企業有限公司				3	(銷貨)	(RMB) 32,330仟元	不定期收款			-
16	Uni-President (Thailand) Ltd.	Uni-President Marketing LTD.				3	應收關係人款項	RMB 25,000仟元				-
17	PT. ABC President Indonesia	PT Andalan Prima Indonesia				3	(銷貨)	(THD) 820,324仟元	月結60天			-
		統昂企業(股)公司				3	應收帳款	(THD) 165,630仟元				-
18	統昂企業(股)公司	統昂企業(股)公司				3	(銷貨)	(IDR) 93,733,559仟元	50天			-
		捷盟行銷(股)公司				3	應收帳款	IDR 23,905,148仟元	出貨後77日匯款			-
		統有企業(股)公司				3	(銷貨)	1,069,035	出貨後15日匯款			-
		統鉅企業(股)公司				3	應收帳款	238,343	月結30天			(1%)
		統博企業(股)公司				3	(銷貨)	2,000,004	出貨後15日匯款			-
		統昶行銷(股)公司				3	應收帳款	168,174	出貨後77日匯款			-
						3	(銷貨)	443,296	出貨後15日匯款			-
						3	(銷貨)	238,697	出貨後77日匯款			-
						3	(銷貨)	114,225	出貨後15日匯款			-
						3	(銷貨)	193,598	月結30天			-

交 易 往 來 情 形

編號(註2) 交易人名稱 交易往來對象與交易人之關係(註3) 科目 金額 交易條件 佔合併總營收或總資產之比率(註4)

19	二十一世紀生活事業(股)公司	統昶行銷(股)公司	3	(銷貨)(\$)	139,692	月結30天	-
20	聯柏企業(股)公司	世華企業(股)公司	3	進(應付帳款)(貨)	353,202	月結60天	-
21	蘇州統奕包裝有限公司	常熟統奕包裝有限公司	3	其他應收款(RMB)	41,167	仟元	-
22	開豐統一實業控股有限公司	福建統一馬口鐵有限公司	3	(銷貨)(US)	116,787	仟元	(1%)
		江蘇統一馬口鐵有限公司	3	應收帳款(US)	3,840	仟元	-
		捷盟行銷(股)公司	3	(銷貨)(US)	85,433	仟元	(1%)
23	統一藥品(股)公司	捷盟行銷(股)公司	3	應收帳款(US)	14,155	仟元	-
24	統一資訊(股)公司	統一超商(股)公司	3	(銷貨)	247,762	月結30~60天	-
25	統昶行銷(股)公司	捷盛運輸(股)公司	3	(銷貨)	570,549	月結30天	-
		二十一世紀生活事業(股)公司	3	(銷貨)	398,191	月結45天	-
		統一生活事業(股)公司	3	(銷貨)	139,692	月結30天	-
26	捷盟行銷(股)公司	統一生活事業(股)公司	3	(銷貨)	2,578,629	月結50天	(1%)
		捷盛運輸(股)公司	3	應收帳款	564,642	-	-
		統一星巴克(股)公司	3	(銷貨)	472,223	月結20天	-
		大智通文化行銷(股)公司	3	(銷貨)	303,488	月結30天	-
		聯柏企業(股)公司	3	(銷貨)	139,786	月結40天	-
		伸鴻(股)公司	3	進(應付帳款)(貨)	1,022,474	月結20~70天	-
27	統一星巴克(股)公司	統昶行銷(股)公司	3	(銷貨)	128,404	-	-
		統昶行銷(股)公司	3	進(應付帳款)(貨)	233,103	月結15~20天	-
		捷盛運輸(股)公司	3	(銷貨)	144,436	月結30天	-
28	捷盛運輸(股)公司	大智通文化行銷(股)公司	3	(銷貨)	121,126	月結30天	-
29	捷順運輸(股)公司	統一速達(股)公司	3	進(應付帳款)(貨)	112,529	20天	-
		捷順運輸(股)公司	3	(銷貨)	204,991	45天	-

(註1)民國96年度及95年度母子公司間之業務關係及重要交易往來情形，因只是與其相對交易方向不同，故不另行揭露；另重要交易揭露標準為新台幣1億元以上。
(註2)母公司及子公司相互間之業務往來資訊應分別於編號欄註明，編號之填寫方法如下：

1. 母公司填0。
 2. 子公司依公司別由阿拉伯數字1開始依序編號。
- (註3)與交易人之關係有以下三種，標示種類即可：
1. 母公司對子公司。
 2. 子公司對母公司。
 3. 子公司對子公司。

(註4)交易往來金額佔合併總營收或總資產比率之計算，若屬資產負債科目者，以期末餘額佔合併總資產之方式計算；若屬損益科目者，以期末累積金額佔合併總營收之方式計算。

(以下空白)

十二、部門別財務資訊

(一) 產業別財務資訊

1. 本公司及子公司民國96年度及95年度有關產業別財務資訊如下：

	96年						馬口鐵事業部門
	食糧部門	食品部門	貿易部門	家電部門	連鎖商店部門	一般投資開發部門	
來自本公司及合併從屬公司以外客戶之收入	\$ 24,772,201	\$ 75,550,342	\$ 2,555,884	\$ 21,535,310	\$ 119,233,059	\$ 669,422	\$ 26,203,376
來自本公司及合併從屬公司其他部門之收入	3,224,053	245,215	-	-	475,639	-	-
收入合計	\$ 27,996,254	\$ 75,795,557	\$ 2,555,884	\$ 21,535,310	\$ 119,708,698	\$ 669,422	\$ 26,203,376
部門(損)益	\$ 778,904	\$ 5,270,921	\$ (57,250)	\$ (531,119)	\$ 4,284,100	\$ 405,141	\$ 2,170,666
投資(損)益							
利息費用							
公司一般收入							
公司一般費用							
稅前淨利	\$ 11,500,877	\$ 44,400,688	\$ 941,072	\$ 10,854,775	\$ 42,126,279	\$ 7,129,085	\$ 39,125,826
可辨認資產							
採權益法之長期股權投資							
公司一般資產	\$ 146,347	\$ 2,714,332	\$ 8,492	\$ 573,660	\$ 2,220,155	\$ 34,080	\$ 1,643,176
資產合計	\$ 9,753	\$ 297,738	\$ -	\$ 47,304	\$ 209,590	\$ 6,642	\$ 70,031
折舊費用							
攤銷費用							
資本支出金額	\$ 204,827	\$ 1,490,704	\$ 8,107	\$ 637,684	\$ 4,252,601	\$ 18,914	\$ 180,939

	年					度
	油晶事業部門	休閒事業開發部門	物流配送部門	其 他	調整及沖銷	合 併
來自本公司及合併從屬公司以外客戶之收入	\$ 13,585,131	\$ 4,166,841	\$ 2,783,028	\$ 40,108,975	\$ 40,621,455	\$ 290,562,114
來自本公司及合併從屬公司其他部門之收入	-	-	70,276,741	2,526,546	(76,748,194)	-
收入合計	\$ 13,585,131	\$ 4,166,841	\$ 73,069,769	\$ 42,635,521	\$ 117,369,649	\$ 290,562,114
部門(損)益	(\$ 198,404)	(\$ 866,678)	\$ 464,235	\$ 2,894,235	\$ 931,229	\$ 12,873,240
投資(損)益						2,743,690
利息費用						(4,642,162)
公司一般收入						10,304,360
公司一般費用						(3,802,245)
稅前淨利						\$ 17,476,883
可辨認資產	\$ 2,498,516	\$ 30,532,666	\$ 5,708,470	\$ 21,677,831		\$ 216,496,085
採權益法之長期股權投資						23,981,182
公司一般資產						25,750,625
資產合計	\$ 132,317	\$ 725,961	\$ 396,760	\$ 1,573,493		\$ 266,227,892
折舊費用	\$ 6,148	\$ 65,663	\$ 44,853	\$ 349,542		\$ 10,168,773
攤銷費用	\$ 85,150	\$ 2,129,457	\$ 469,223	\$ 4,990,440		\$ 1,107,264
資本支出金額						\$ 14,468,046

度

年

95

	食糧部門	食品部門	貿易部門	家電部門	一般投資開發部門	連鎖商店部門	馬口鐵事業部門
來自本公司及合併從屬公司以外客戶之收入	\$ 17,775,768	\$ 76,454,490	\$ 2,731,805	\$ 13,701,181	\$ 1,967,079	\$ 111,478,554	\$ 23,176,451
來自本公司及合併從屬公司其他部門之收入	2,332,659	220,636	-	-	-	322,940	-
收入合計	\$ 20,108,427	\$ 76,675,126	\$ 2,731,805	\$ 13,701,181	\$ 1,967,079	\$ 111,801,494	\$ 23,176,451
部門(損)益	\$ 533,774	\$ 4,056,204	(\$ 3,921)	(\$ 270,064)	(\$ 297,868)	\$ 4,574,052	\$ 2,273,128
投資(損)益							
利息費用							
公司一般收入							
公司一般費用							
稅前淨利	\$ 5,448,521	\$ 45,275,862	\$ 989,167	\$ 8,299,737	\$ 7,990,685	\$ 34,347,443	\$ 38,148,752
可辨認資產							
採權益法之長期股權投資							
公司一般資產							
資產合計	\$ 133,523	\$ 2,727,038	\$ 7,210	\$ 502,523	\$ 49,954	\$ 1,998,631	\$ 1,621,486
折舊費用	\$ 13,149	\$ 174,901	\$ 21	\$ 37,507	\$ 17,926	\$ 332,012	\$ 70,482
攤銷費用	\$ 109,667	\$ 2,893,518	\$ 3,882	\$ 310,000	\$ 103,224	\$ 2,353,917	\$ 445,206
資本支出金額							

	油晶事業部門	休閒事業開發部門	物流配送部門	其他	調整及沖銷	合 併
來自本公司及合併從屬公司以外客戶之收入	\$ 13,628,323	\$ 1,155,742	\$ 2,882,497	\$ 28,654,380	\$ 33,738,907	\$ 259,867,363
來自本公司及合併從屬公司其他部門之收入	-	-	69,132,710	2,052,818	(74,061,763)	-
收入合計	\$ 13,628,323	\$ 1,155,742	\$ 72,015,207	\$ 30,707,198	\$ 107,800,670	\$ 259,867,363
部門(損)益	\$ 30,668	\$ 456,191	\$ 489,134	\$ 4,686,502	\$ 5,980,872	\$ 9,634,546
投資(損)益						1,340,420
利息費用						(3,901,357)
公司一般收入						3,979,562
公司一般費用						(2,691,714)
稅前淨利						\$ 8,361,457
可辨認資產採權益法之長期股權投資	\$ 2,499,426	\$ 26,251,570	\$ 5,830,066	\$ 17,790,802		\$ 192,872,031
公司一般資產						22,432,658
資產合計	\$ 114,681	\$ 145,441	\$ 402,308	\$ 1,224,628		\$ 22,222,272
折舊費用	\$ 4,728	\$ 24,775	\$ 40,510	\$ 139,019		\$ 237,526,961
攤銷費用						\$ 8,927,423
資本支出金額	\$ 132,962	\$ 3,505,425	\$ 325,767	\$ 3,508,027		\$ 855,030
						\$ 13,691,595

2. 上表所列之部門收入係指部門對企業以外客戶之收入(含銷貨收入、其他營業收入、租金收入、處分該部門資產利益及其他收入)及對企業內其他部門之銷貨與轉撥收入，部門間之銷貨及轉撥收入，係依對主要客戶之售價酌減銷管費用為計價基礎。但部門收入不包括依權益法評價之長期股權投資所認列之投資收入。
 3. 部門損益係部門收入減除部門成本及費用後之餘額，所稱之部門成本及費用係指與產生部門收入有關之成本及費用。但部門成本及費用不包括利息費用。部門間之進貨及部門間之銷貨與轉撥採用相同之轉撥計價基礎。
 4. 部門可辨認資產係指可直接認定屬於該部門之有形及無形資產。但部門可辨認資產不包括下列項目：
 - (1) 非供任何特定部門營業使用而持有之資產。
 - (2) 長期股權投資。
- (二) 地區別財務資訊：無國外營運機構。
- (三) 外銷銷貨資訊：民國 96 年度及 95 年度外銷各地區銷貨總額均未達合併損益表上收入金額之 10% 以上。
- (四) 重要客戶資訊：民國 96 年度及 95 年度來自每一客戶之收入均未達合併損益表上收入金額之 10% 以上。

統一企業股份有限公司



董事長 高清愿



總公司地址：台南縣710永康市鹽行中正路301號
(06)253-2121起60線

