

統一企業股份有限公司  
個體財務報告暨會計師查核報告  
民國 102 年度及 101 年度  
(股票代碼 1216)

公司地址：台南市永康區中正路 301 號

電 話：(06)253-2121

統一企業股份有限公司  
民國 102 年度及 101 年度個體財務報告暨會計師查核報告  
目 錄

<u>項</u>	<u>目</u>	<u>頁 次</u>
一、	封面	1
二、	目錄	2 ~ 3
三、	會計師查核報告	4 ~ 5
四、	個體資產負債表	6 ~ 7
五、	個體綜合損益表	8
六、	個體權益變動表	9
七、	個體現金流量表	10 ~ 11
八、	個體財務報告附註	12 ~ 179
	(一) 公司沿革	12
	(二) 通過財務報告之日期及程序	12
	(三) 新發布及修訂準則及解釋之適用	12 ~ 17
	(四) 重大會計政策之彙總說明	17 ~ 26
	(五) 重大會計判斷、估計及假設不確定性之主要來源	27 ~ 28
	(六) 重要會計科目之說明	28 ~ 55
	(七) 關係人交易	56 ~ 59
	(八) 質押之資產	59
	(九) 重大或有負債及未認列之合約承諾	59 ~ 60

項	目	頁	次
(十)	重大之災害損失	60	
(十一)	重大之期後事項	60	
(十二)	其他	60 ~ 67	
(十三)	附註揭露事項	68 ~ 162	
(十四)	營運部門資訊	163	
(十五)	首次採用 IFRSs	163 ~ 179	
九、	重要會計科目明細表	180 ~ 207	

會計師查核報告

(103)財審報字第 13003470 號

統一企業股份有限公司 公鑒：

統一企業股份有限公司民國 102 年 12 月 31 日、民國 101 年 12 月 31 日及 101 年 1 月 1 日之個體資產負債表，暨民國 102 年及 101 年 1 月 1 日至 12 月 31 日之個體綜合損益表、個體權益變動表及個體現金流量表，業經本會計師查核竣事。上開個體財務報告之編製係管理階層之責任，本會計師之責任則為根據查核結果對上開個體財務報告表示意見。統一企業股份有限公司民國 102 年及 101 年 1 月 1 日至 12 月 31 日部分採用權益法之投資，其所認列之採用權益法之子公司、關聯企業及合資損益之份額及附註十三所揭露之相關資訊，係依據各被投資公司所委任會計師查核簽證之財務報告作評價及揭露，本會計師並未查核該等財務報告。民國 102 年及 101 年 1 月 1 日至 12 月 31 日依據其他會計師查核之財務報告所認列之採用權益法之子公司、關聯企業及合資損益之份額分別為新台幣 769,416 仟元及 520,418 仟元；截至民國 102 年 12 月 31 日、民國 101 年 12 月 31 日及 101 年 1 月 1 日止，其相關之採用權益法之投資餘額分別為新台幣 7,491,120 仟元、7,192,290 仟元及 7,125,914 仟元(業已扣除採用權益法之投資貸餘轉列其他負債新台幣 40,995 仟元)。

本會計師係依照「會計師查核簽證財務報表規則」及中華民國一般公認審計準則規劃並執行查核工作，以合理確信財務報告有無重大不實表達。此項查核工作包括以抽查方式獲取財務報告所列金額及所揭露事項之查核證據、評估管理階層編製財務報告所採用之會計原則及所作之重大會計估計，暨評估財務報告整體之表達。本會計師相信此項查核工作及其他會計師之查核報告可對所表示之意見提供合理之依據。



資誠

依本會計師之意見，基於本會計師之查核結果及其他會計師之查核報告，第一段所述個體財務報告在所有重大方面係依照「證券發行人財務報告編製準則」編製，足以允當表達統一企業股份有限公司民國 102 年 12 月 31 日、民國 101 年 12 月 31 日及 101 年 1 月 1 日之財務狀況，暨民國 102 年及 101 年 1 月 1 日至 12 月 31 日之財務績效與現金流量。

資 誠 聯 合 會 計 師 事 務 所

劉子猛

劉子猛



會計師

林姿好

林姿好

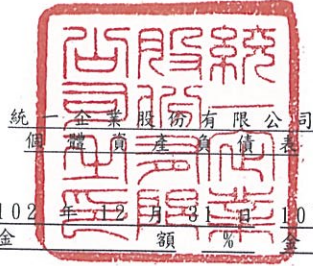


前財政部證券管理委員會

核准簽證文號：(84)台財證(六)第 29174 號

(82)台財證(六)第 44927 號

中 華 民 國 1 0 3 年 3 月 2 8 日

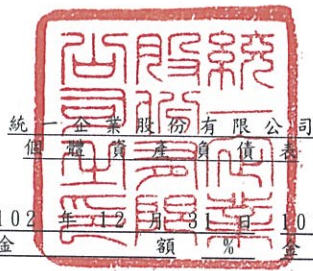


統一企業股份有限公司  
個體資產負債表

單位：新台幣仟元

資	產	附註	102年12月31日		101年12月31日		101年1月1日	
			金額	%	金額	%	金額	%
<b>流動資產</b>								
1100	現金及約當現金	六(一)	\$ 191,817	-	\$ 276,555	-	\$ 171,694	-
1110	透過損益按公允價值衡量之	六(二)						
	金融資產—流動		3,000,000	2	500,000	1	-	-
1150	應收票據淨額	六(三)	505,053	1	804,242	1	787,113	1
1170	應收帳款淨額	六(四)	753,624	1	1,146,400	1	1,072,080	1
1180	應收帳款—關係人淨額	七	3,332,610	3	3,985,649	3	3,835,923	4
1200	其他應收款		227,576	-	254,207	-	324,658	-
1210	其他應收款—關係人	七	149,177	-	167,930	-	152,051	-
130X	存貨	六(五)	2,442,634	2	2,940,877	3	3,134,052	3
1410	預付款項		112,740	-	130,170	-	144,752	-
11XX	流動資產合計		<u>10,715,231</u>	<u>9</u>	<u>10,206,030</u>	<u>9</u>	<u>9,622,323</u>	<u>9</u>
<b>非流動資產</b>								
1523	備供出售金融資產—非流動	六(六)	6,150	-	6,150	-	35,455	-
1543	以成本衡量之金融資產—非	六(七)(十						
	流動	一)	381,414	-	444,433	-	464,433	1
1550	採用權益法之投資	六(八)(十						
		一)及七	98,116,275	76	89,779,642	75	81,254,118	74
1600	不動產、廠房及設備	六(九)(十						
		一)、七及八	12,725,202	10	11,878,204	10	11,690,601	11
1760	投資性不動產淨額	六(十)(十						
		一)及八	4,552,751	4	4,588,435	4	4,618,966	4
1840	遞延所得稅資產	六(二十八)	1,438,120	1	1,644,667	2	1,536,674	1
1915	預付設備款		271,520	-	260,486	-	291,255	-
1920	存出保證金		142,002	-	124,087	-	135,129	-
1930	長期應收票據及款項淨額		115,715	-	116,345	-	113,668	-
1990	其他非流動資產—其他		226,798	-	246,155	-	241,987	-
15XX	非流動資產合計		<u>117,975,947</u>	<u>91</u>	<u>109,088,604</u>	<u>91</u>	<u>100,382,286</u>	<u>91</u>
1XXX	資產總計		<u>\$ 128,691,178</u>	<u>100</u>	<u>\$ 119,294,634</u>	<u>100</u>	<u>\$ 110,004,609</u>	<u>100</u>

(續次頁)



統一企業股份有限公司  
個體資產負債表

單位：新台幣仟元

負債及權益	附註	102年12月31日			101年12月31日			101年1月1日		
		金額	%	金額	金額	%	金額	金額	%	
<b>流動負債</b>										
2100	短期借款	六(十二)	\$ 78,423	-	\$ 29,849	-	\$ 1,034,285	1		
2110	應付短期票券	六(十三)	-	-	-	-	299,990	-		
2120	透過損益按公允價值衡量之金融負債—流動	六(二)	-	-	-	-	24	-		
2150	應付票據		7,271	-	7,791	-	7,207	-		
2170	應付帳款		1,314,345	1	1,788,394	1	1,730,713	2		
2180	應付帳款—關係人	七	136,958	-	178,081	-	224,569	-		
2200	其他應付款	六(十四)	4,750,975	4	4,447,800	4	3,636,423	3		
2220	其他應付款項—關係人	七	807,696	1	776,587	1	763,599	1		
2230	當期所得稅負債	六(二十八)	104,555	-	193,916	-	94,469	-		
2310	預收款項		126,086	-	128,433	-	13,994	-		
2320	一年或一營業週期內到期長期負債	六(十) 五)(十六)	2,400,000	2	2,450,000	2	1,500,000	1		
21XX	流動負債合計		9,726,309	8	10,000,851	8	9,305,273	8		
<b>非流動負債</b>										
2530	應付公司債	六(十五)	15,250,000	12	15,650,000	13	8,500,000	8		
2540	長期借款	六(十六)	10,988,274	8	8,489,572	7	16,438,715	15		
2570	遞延所得稅負債	六(二十八)	1,589,798	1	1,520,769	2	1,485,692	2		
2640	應計退休金負債	六(十七)	4,841,522	4	5,087,783	4	4,768,790	4		
2645	存入保證金		87,951	-	87,089	-	81,577	-		
2670	其他非流動負債—其他	六(八)	-	-	237	-	42,386	-		
25XX	非流動負債合計		32,757,545	25	30,835,450	26	31,317,160	29		
2XXX	負債總計		42,483,854	33	40,836,301	34	40,622,433	37		
<b>權益</b>										
<b>股本</b>										
3110	普通股股本	六(十八)	51,542,229	40	48,624,744	41	45,443,686	41		
<b>資本公積</b>										
3200	資本公積	六(十九)	3,875,672	3	3,920,417	3	834,656	1		
<b>保留盈餘</b>										
3310	法定盈餘公積	六(二十) 十)(二十八)	11,336,707	9	10,095,973	9	9,151,205	8		
3320	特別盈餘公積		4,045,704	3	4,118,766	3	4,178,456	4		
3350	未分配盈餘		13,307,471	10	11,572,819	10	11,370,326	10		
<b>其他權益</b>										
3400	其他權益	六(二十一)	2,099,541	2	125,614	-	(1,596,153)	(1)		
3XXX	權益總計		86,207,324	67	78,458,333	66	69,382,176	63		
<b>重大或有負債及未認列之合約承諾</b>										
負債及權益總計										
			\$ 128,691,178	100	\$ 119,294,634	100	\$ 110,004,609	100		

請參閱後附個體財務報告附註暨資誠聯合會計師事務所劉子猛、林姿好會計師民國103年3月28日查核報告。

董事長：羅智先



經理人：羅智先



會計主管：吳琮斌



統一企業股份有限公司  
個體綜合損益表

單位：新台幣仟元  
(除基本及稀釋每股盈餘為新台幣元外)

項目	附註	102 年 度	101 年 度
		金 額 %	金 額 %
4000 營業收入	六(二十二)及七	\$ 42,344,016 100	\$ 44,291,630 100
5000 營業成本	六(五)(十七)(二十六)(二十七)及七	( 31,786,742) ( 75)	( 33,604,684) ( 76)
5900 營業毛利		10,557,274 25	10,686,946 24
營業費用	六(十七)(二十六)(二十七)及七	( 5,847,362) ( 14)	( 5,274,292) ( 12)
6100 推銷費用		( 3,029,720) ( 7)	( 2,814,886) ( 6)
6200 管理費用		( 286,615) ( 1)	( 277,176) ( 1)
6300 研究發展費用		( 9,163,697) ( 22)	( 8,366,354) ( 19)
6000 營業費用合計		1,393,577 3	2,320,592 5
6900 營業利益		11,435,910 27	7,681,255 17
營業外收入及支出		11,749,250 28	7,766,095 18
7010 其他收入	六(二十三)及七	1,507,939 4	1,578,092 4
7020 其他利益及損失	六(二)(八)(十一)(二十四)	( 857,238) ( 2)	( 1,154,356) ( 2)
7050 財務成本	六(二十五)	( 337,361) ( 1)	( 338,896) ( 1)
7070 採用權益法認列之子公司、關聯企業及合資損益之份額	六(八)		
7000 營業外收入及支出合計		11,435,910 27	7,681,255 17
7900 稅前淨利		11,749,250 28	7,766,095 18
7950 所得稅費用	六(二十八)	( 378,586) ( 1)	( 211,602) ( 1)
8200 本期淨利		\$ 12,764,241 30	\$ 9,875,085 22
其他綜合損益(淨額)			
8310 國外營運機構財務報表換算之兌換差額	六(二十一)	\$ 1,580,143 4	(\$ 738,614) ( 1)
8325 備供出售金融資產未實現評價損失	六(六)(二十一)	- -	( 10,426) -
8360 確定福利計畫精算利益(損失)	六(十七)	478 -	( 552,520) ( 1)
8380 採用權益法認列之子公司、關聯企業及合資之其他綜合損益份額	六(二十一)	264,601 -	1,867,312 4
8399 與其他綜合損益組成部分相關之所得稅	六(二十八)	( 8,263) -	93,928 -
8300 本期其他綜合利益之稅後淨額		\$ 1,836,959 4	\$ 659,680 2
8500 本期綜合利益總額		\$ 14,601,200 34	\$ 10,534,765 24
基本每股盈餘			
9750 本期淨利	六(二十九)	\$ 2.48	\$ 1.92
稀釋每股盈餘			
9850 本期淨利	六(二十九)	\$ 2.47	\$ 1.91

請參閱後附個體財務報告附註暨資誠聯合會計師事務所  
劉子猛、林姿好會計師民國103年3月28日查核報告。

董事長：羅智先



經理人：羅智先



會計主管：吳琮斌





單位：新台幣仟元



附註	普通	股本	資本公積	法定盈餘公積	特別盈餘公積	盈餘		其他	權益		合計	
						未分配盈餘	盈餘		國外財務報表換算差	其他運轉報兒額		備供現融
101												
		\$ 45,443,686	\$ 834,656	\$ 9,151,205	\$ 4,178,456	\$ 11,370,326	\$ (1,596,153)	\$ -	\$ -	\$ -	\$ 69,382,176	
101年1月1日餘額												
100年度盈餘指撥及分配(註)：												
法定盈餘公積		-	-	944,768	-	(944,768)	-	-	-	-	-	-
現金股利		-	-	-	-	(4,544,369)	-	-	-	-	(4,544,369)	-
股票股利		3,181,058	-	-	-	(3,181,058)	-	-	-	-	-	-
101年度淨利		-	-	-	-	9,875,085	-	-	-	-	9,875,085	-
101年度其他綜合損益		-	-	-	-	(1,062,087)	-	1,201,113	-	2,922,880	659,680	-
被投資公司其他資本公積變動本公司依持股比例調整數		-	(12,452)	-	-	-	-	-	-	-	(12,452)	-
取得或處分子公司股權價格與帳面價值差額		-	3,098,213	-	-	-	-	-	-	-	3,098,213	-
迴轉特別盈餘公積		-	-	-	(59,690)	59,690	-	-	-	-	-	-
101年12月31日餘額		\$ 48,624,744	\$ 3,920,417	\$ 10,095,973	\$ 4,118,766	\$ 11,572,819	\$ (1,201,113)	\$ -	\$ -	\$ 1,326,727	\$ 78,458,333	
102												
102年1月1日餘額		\$ 48,624,744	\$ 3,920,417	\$ 10,095,973	\$ 4,118,766	\$ 11,572,819	\$ (1,201,113)	\$ -	\$ -	\$ -	\$ 78,458,333	
101年度盈餘指撥及分配(註)：												
法定盈餘公積		-	-	1,240,734	-	(1,240,734)	-	-	-	-	-	-
現金股利		-	-	-	-	(6,807,464)	-	-	-	-	(6,807,464)	-
股票股利		2,917,485	-	-	-	(2,917,485)	-	-	-	-	-	-
102年度淨利		-	-	-	-	12,764,241	-	-	-	-	12,764,241	-
102年度其他綜合損益		-	-	-	-	(136,968)	-	2,198,960	-	225,033	1,836,959	-
被投資公司其他資本公積變動本公司依持股比例調整數		-	(10,105)	-	-	-	-	-	-	-	(10,105)	-
處分採用權益法之投資		-	(21,171)	-	-	-	-	-	-	-	(21,171)	-
取得或處分子公司股權價格與帳面價值差額		-	(13,469)	-	-	-	-	-	-	-	(13,469)	-
迴轉特別盈餘公積		-	-	-	(73,062)	73,062	-	-	-	-	-	-
102年12月31日餘額		\$ 51,542,229	\$ 3,875,672	\$ 11,336,707	\$ 4,045,704	\$ 13,307,471	\$ (1,101,694)	\$ 997,847	\$ -	\$ -	\$ 86,207,324	

(註)民國100年度及101年度員工紅利分別為\$817,572及\$1,017,561與董監酬勞分別為\$170,058及\$223,332已於綜合損益表中扣除。  
請參閱後附個體財務報告附註暨資誠聯合會計師事務所劉子猛、林委好會計師民國103年3月28日查核報告。



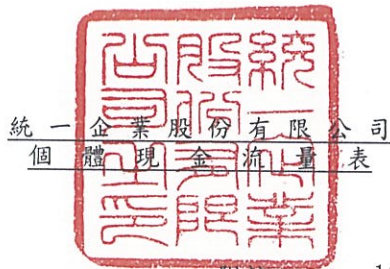
董事長：羅智先

經理人：羅智先



會計主管：吳琮斌





統一企業股份有限公司  
個體現金流量表

單位：新台幣仟元

	附註	102 年 度	101 年 度
<b>營業活動之現金流量</b>			
本期稅前淨利		\$ 13,142,827	\$ 10,086,687
調整項目			
不影響現金流量之收益費損項目			
金融負債評價利益	六(二十三)	-	( 24 )
提列呆帳損失	六(四)	161,059	-
備抵呆帳沖銷數	六(四)	( 136,204 )	( 25,754 )
備抵呆帳轉列收入數	六(四)	-	( 18,690 )
提列存貨跌價損失	六(五)	3,000	1,337
處分以成本衡量之金融資產損失		1,726	-
處分備供出售金融資產損失		-	506
採用權益法之子公司、關聯企業及合資損益之份額	六(八)	( 11,435,910 )	( 7,681,255 )
採用權益法之投資現金股利		4,386,847	4,887,740
處分採用權益法之投資損(益)		( 222,171 )	17
不動產、廠房及設備折舊費用	六(九)	805,552	828,476
處分不動產、廠房及設備淨損失	六(二十四)	20,552	12,294
投資性不動產折舊費用	六(十)	39,025	39,423
非金融資產減損(迴轉利益)減損損失	六(十一)(二十四)	( 3,900 )	44,511
攤銷費用		12,906	11,636
應收租金攤銷		3,019	2,345
利息收入	六(二十三)	( 1,088 )	( 968 )
財務成本	六(二十五)	337,361	338,896
與營業活動相關之資產/負債變動數			
與營業活動相關之資產之淨變動			
取得透過損益按公允價值衡量之金融資產		( 2,500,000 )	( 500,000 )
應收票據		269,886	( 929 )
應收帳款		397,224	( 46,076 )
應收帳款－關係人		653,039	( 149,726 )
其他應收款		23,612	68,469
其他應收款－關係人		18,753	( 15,879 )
存貨		495,243	191,838
預付款項		17,430	14,582
與營業活動相關之負債之淨變動			
應付票據		( 520 )	584
應付帳款		( 474,049 )	57,681
應付帳款－關係人		( 41,123 )	( 46,488 )
其他應付款		197,264	810,755
其他應付款－關係人		31,109	12,988
預收款項		( 2,347 )	114,439
應計退休金負債		( 245,783 )	( 233,527 )
營運產生之現金流入		5,954,339	8,805,888
收取之利息		1,088	968
支付之利息		( 322,440 )	( 296,594 )
支付之所得稅	六(二十八)	( 200,634 )	( 91,142 )
營業活動之淨現金流入		5,432,353	8,419,120

(續次頁)

統一企業股份有限公司  
個體現金流量表

單位：新台幣仟元

	附註	102 年 度	101 年 度
<u>投資活動之現金流量</u>			
出售以成本衡量之金融資產		\$ 28,134	\$ -
以成本衡量之金融資產減資退回股款		33,159	-
處分備供出售金融資產-非流動處分價款		-	11,260
取得採用權益法之投資-子公司價款		( 153,000 )	( 1,467,868 )
取得採用權益法之投資-非子公司價款		( 646,730 )	( 237,238 )
出售採用權益法之投資-子公司現金收入數		9	20,234
出售長期股權投資-非子公司價款		374,584	-
長期股權投資減資退回股本數		1,159,500	100,000
購置不動產、廠房及設備現金支付數	六(三十一)	( 577,426 )	( 118,297 )
出售不動產、廠房及設備價款		39,303	4,495
存出保證金(增加)減少		( 17,915 )	11,042
預付設款備款增加		( 1,042,210 )	( 925,994 )
其他非流動資產增加		( 5,173 )	( 19,467 )
投資活動之淨現金流出		( 807,765 )	( 2,621,833 )
<u>籌資活動之現金流量</u>			
短期借款增加(減少)		48,574	( 1,004,436 )
應付短期票券減少		-	( 299,990 )
應付公司債增加		2,000,000	8,600,000
償還應付公司債		( 1,450,000 )	( 1,500,000 )
舉借長期借款		73,930,000	121,190,000
償還長期借款		( 72,431,298 )	( 128,139,143 )
存入保證金增加		862	5,512
發放現金股利	六(二十)	( 6,807,464 )	( 4,544,369 )
籌資活動之淨現金流出		( 4,709,326 )	( 5,692,426 )
本期現金及約當現金(減少)增加數		( 84,738 )	104,861
期初現金及約當現金餘額	六(一)	276,555	171,694
期末現金及約當現金餘額	六(一)	\$ 191,817	\$ 276,555

請參閱後附個體財務報告附註暨資誠聯合會計師事務所  
劉子猛、林姿妤會計師民國 103 年 3 月 28 日查核報告。

董事長：羅智先

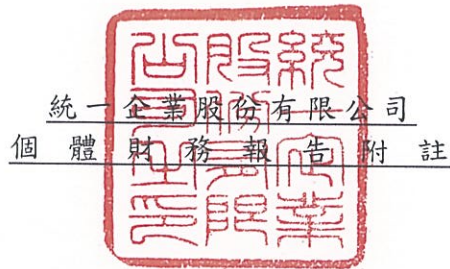


經理人：羅智先



會計主管：吳琮斌





統一企業股份有限公司  
個體財務報告附註

單位：新台幣仟元  
(除特別註明者外)

## 一、公司沿革

- (一)統一企業股份有限公司(以下簡稱「本公司」)係依據公司法及其他有關法令之規定，於民國 56 年 8 月奉准創立。主要經營項目為各種飲料、食品、飼料、麵粉等之製造、加工及買賣業務。
- (二)本公司股票自民國 76 年 12 月起在台灣證券交易所上市買賣。

## 二、通過財務報告之日期及程序

本個體財務報告已於民國 103 年 3 月 28 日經董事會通過發布。

## 三、新發布及修訂準則及解釋之適用

- (一)已採用金融監督管理委員會(以下簡稱「金管會」)認可之新發布、修正後國際財務報導準則之影響

本年度係首次採用國際財務報導準則，故不適用。

- (二)尚未採用金管會認可之新發布、修正後國際財務報導準則之影響

國際財務報導準則第 9 號「金融工具：金融資產分類與衡量」

1. 國際會計準則理事會於民國 98 年 11 月發布國際財務報導準則第 9 號，生效日為民國 102 年 1 月 1 日，得提前適用(惟國際會計準則理事會於民國 102 年 11 月 19 日業已刪除強制適用日期，得立即選擇適用)。此準則雖經金管會認可，惟金管會規定我國於民國 102 年適用國際財務報導準則時，企業不得提前採用此準則，應採用國際會計準則第 39 號「金融工具：認列與衡量」2009 年版本之規定。
2. 此準則係取代國際會計準則第 39 號之第一階段。國際財務報導準則第 9 號提出金融工具分類及衡量之新規定，且可能影響本公司金融工具之會計處理。
3. 本公司尚未評估國際財務報導準則第 9 號之整體影響，惟經初步評估可能影響本公司持有分類為「備供出售金融資產」之工具，因國際財務報導準則第 9 號規定僅於符合特定條件下之權益工具，得指定將其公允價值變動認列為其他綜合損益，且於該資產除列時不得將已認列之其他綜合損益轉列至當期損益。本公司於民國 102 年度並未認列屬債務工具及權益工具之損益於其他綜合損益。

(三) 國際會計準則理事會已發布但尚未經金管會認可之國際財務報導準則之影響

1. 經國際會計準則理事會(IASB)發布，但尚未經金管會認可，實際適用應以金管會規定為準之新準則、解釋及修正之影響評估如下：

新準則、解釋及修正	主要修正內容	IASB發布之生效日
國際財務報導準則第7號之比較揭露對首次採用者之有限度豁免(修正國際財務報導準則第1號)	允許企業首次適用IFRSs時，得選擇適用國際財務報導準則第7號「金融工具：揭露」之過渡規定，無須揭露比較資訊。	民國99年7月1日
2010年對國際財務報導準則之改善	修正國際財務報導準則第1、3及7號、國際會計準則第1及34號及國際財務報導解釋第13號相關規定。	民國100年1月1日
嚴重高度通貨膨脹及首次採用者固定日期之移除(修正國際財務報導準則第1號)	當企業之轉換日在功能性貨幣正常化日以後，該企業得選擇以轉換日之公允價值衡量所持有功能性貨幣正常化日前之所有資產及負債。此修正亦允許企業自轉換日起，推延適用國際會計準則第39號「金融工具」之除列規定及首次採用者不必追溯調整認列首日利益。	民國100年7月1日
揭露—金融資產之移轉(修正國際財務報導準則第7號)	增加對所有於報導日存在之未除列之已移轉金融資產及對已移轉資產之任何持續參與提供額外之量化及質性揭露。	民國100年7月1日
遞延所得稅：標的資產之回收(修正國際會計準則第12號)	以公允價值衡量之投資性不動產之資產價值應預設係經由出售回收，除非有其他可反駁此假設之證據存在。此外，此修正亦取代了原解釋公告第21號「所得稅：重估價非折舊性資產之回收」。	民國101年1月1日
其他綜合損益項目之表達(修正國際會計準則第1號)	此修正將綜合損益表之表達，分為「損益」及「其他綜合損益」兩節，且要求「其他綜合損益」節應將後續不重分類至損益者及於符合特定條件時，後續將重分類至損益者予以區分。	民國101年7月1日

新準則、解釋及修正	主要修正內容	IASB發布之生效日
政府貸款(修正國際財務報導準則第1號)	首次採用者對於在轉換日既存之政府貸款，推延適用國際財務報導準則第9號「金融工具」及國際會計準則第20「政府補助之會計及政府補助之揭露」之規定處理，且於轉換日既存於低市場利率之政府貸款之利益不應認列為政府補助。	民國102年1月1日
2009-2011年對國際財務報導準則之改善	修正國際財務報導第1號和國際會計準則第1、16、32及34號相關規定。	民國102年1月1日
揭露—金融資產及金融負債之互抵(修正國際財務報導準則第7號)	應揭露能評估淨額交割約定對企業財務狀況之影響或潛在影響之量化資訊。	民國102年1月1日
國際財務報導準則第10號「合併財務報表」	該準則係在現有架構下重新定義控制之原則，建立以控制作為決定那些個體應納入合併財務報告之基礎；並提供當不易判斷控制時，如何決定控制之額外指引。	民國102年1月1日
國際財務報導準則第11號「聯合協議」	於判斷聯合協議之類型時，不再只是著重其法律形式而是依合約性權利與義務以決定分類為聯合營運或是合資，且廢除合資得採用比例合併之選擇。	民國102年1月1日
國際財務報導準則第12號「對其他個體權益之揭露」	該準則涵蓋所有對其他個體權益之揭露，包含子公司、聯合協議、關聯企業及未合併結構型個體。	民國102年1月1日
合併財務報表、聯合協議及對其他個體權益之揭露過渡指引(修正國際財務報導準則第10、11及12號)	明確定義所謂「首次適用日」，係指國際財務報導準則第10、11及12號首次適用之年度報導期間之首日。	民國102年1月1日
國際財務報導準則第13號「公允價值衡量」	定義公允價值，於單一國際財務報導準則中訂定衡量公允價值之架構，並規定有關公允價值衡量之揭露，藉以減少衡量公允價值及揭露有關公允價值衡量資訊之不一致及實務分歧，惟並未改變其他準則已規定之公允價值衡量。	民國102年1月1日

新準則、解釋及修正	主要修正內容	IASB發布之生效日
國際會計準則第19號「員工給付」(2011年修正)	刪除緩衝區法並於精算損益發生期間認列於其他綜合損益，及規定所有前期服務成本立即認列，並以折現率乘以淨確定給付負債(資產)計算而得之淨利息取代利息成本及計畫資產之預期報酬，且除淨利息外之計畫資產報酬列入其他綜合損益。	民國102年1月1日
國際會計準則第27號「單獨財務報表」(2011年修正)	刪除合併財務報表之規定，相關規定移至國際財務報導準則第10號「合併財務報表」。	民國102年1月1日
國際會計準則第28號「投資關聯企業及合資」(2011年修正)	配合國際財務報導準則第11號「聯合協議」之訂定，納入合資採用權益法之相關規定。	民國102年1月1日
國際財務報導解釋第20號「露天礦場於生產階段之剝除成本」	符合特定條件之剝除活動成本應認列為「剝除活動資產」。剝除活動之效益係以產生存貨之形式實現之範圍內，應依國際會計準則第2號「存貨」規定處理。	民國102年1月1日
國際財務報導準則第9號「金融工具：金融負債分類及衡量」	要求指定公允價值變動列入損益之金融負債須將與該金融負債發行人本身有關之信用風險所產生之公允價值變動反映於「其他綜合損益」，且於除列時其相關損益不得轉列當期損益。除非於原始認列時，即有合理之證據顯示若將該公允價值變動反映於「其他綜合損益」，會造成重大之會計配比不當(不一致)，則可反映於「當期損益」。(該評估僅可於原始認列時決定，續後不得再重新評估)。	民國102年11月19日 (非強制)

新準則、解釋及修正	主要修正內容	IASB發布之生效日
國際財務報導準則第9號「金融工具：避險會計」及修正國際財務報導準則第9號、國際財務報導準則第7號與國際會計準則第39號	1. 放寬被避險項目及避險工具之符合要件，並刪除高度有效之明確標準以貼近企業風險管理活動對避險會計之適用。 2. 得選擇單獨提早適用原始認列時指定為透過損益按公允價值衡量與該金融負債發行人本身有關之信用風險所產生之公允價值變動反映於「其他綜合損益」之相關規定。	民國102年11月19日 (非強制)
投資個體(修正國際財務報導準則第10及12號和國際會計準則第27號)	定義何謂「投資個體」及其典型特性。符合投資個體定義之母公司，不應合併其子公司而應適用透過損益按公允價值衡量其子公司。	民國103年1月1日
金融資產及金融負債之互抵(修正國際會計準則第32號)	釐清國際會計準則第32號中「目前有法律上可執行之權利將所認列之金額互抵」及「在總額交割機制下，亦可視為淨額交割之特定條件」的相關規定。	民國103年1月1日
非金融資產之可回收金額之揭露(修正國際會計準則第36號)	當現金產生單位包含商譽或非確定耐用年限之無形資產但未有減損時，移除現行揭露可回收金額之規定。	民國103年1月1日
衍生工具之債務變更及避險會計之繼續(修正國際會計準則第39號)	衍生工具之原始交易雙方同意由一個或多個結算者作為雙方的新交易對象，且符合某些條件時無須停止適用避險會計。	民國103年1月1日
國際財務報導解釋第21號「稅賦」	除所得稅外，企業對於政府依據法規所徵收之其他稅賦應依國際會計準則第37號「負債準備、或有負債及或有資產」之規定認列負債。	民國103年1月1日
與服務有關之員工或第三方提撥之處理(修正國際會計準則第19號)	允許與服務有關但不隨年資變動之員工或第三方提撥，按當期服務成本之減項處理。隨年資變動者，於服務期間按與退休給付計畫相同方式攤銷。	民國103年7月1日



新準則、解釋及修正	主要修正內容	IASB發布之生效日
2010-2012年對國際財務報導準則之改善	修正國際財務報導準則第2、3、8及13號和國際會計準則第16、24及38號相關規定。	民國103年7月1日
2011-2013年對國際財務報導準則之改善	修正國際財務報導準則第1、3及13號和國際會計準則第40號相關規定。	民國103年7月1日

2. 本公司現正評估上述新準則、解釋及修正之潛在影響，故暫時無法合理估計對本公司個體財務報告之影響。

#### 四、重大會計政策之彙總說明

編製本個體財務報告所採用之主要會計政策說明如下。除另有說明外，此等政策在所有報導期間一致地適用。

##### (一)遵循聲明

1. 本個體財務報告係依據「證券發行人財務報告編製準則」編製之首份個體財務報告。
2. 依上開編製準則編製民國101年1月1日(本公司轉換至國際財務報導準則日)個體資產負債表(以下稱「初始個體資產負債表」)時，本公司已調整依先前中華民國一般公認會計原則編製之財務報告所報導之金額。由中華民國一般公認會計原則轉換至金管會認可之國際財務報導準則、國際會計準則、解釋及解釋公告(以下簡稱 IFRSs)如何影響本集團之財務狀況、財務績效及現金流量，詳附註十五、首次採用 IFRSs 之說明。

##### (二)編製基礎

1. 除下列重要項目外，本個體財務報告係按歷史成本編製：
  - (1) 按公允價值衡量之透過損益按公允價值衡量之金融資產及負債(包括衍生工具)。
  - (2) 按公允價值衡量之備供出售金融資產。
  - (3) 按退休基金資產加計未認列前期服務成本與未認列精算損失，減除未認列精算利益與確定福利義務現值之淨額認列之確定福利負債。
2. 編製符合 IFRSs 之個體財務報告需要使用一些重要會計估計，在應用本公司的會計政策過程中亦需要管理階層運用其判斷，涉及高度判斷或複雜性之項目，或涉及個體財務報告之重大假設及估計之項目，請詳附註五、重大會計判斷、估計及假設不確定性之主要來源之說明。

##### (三)外幣換算

本公司個體財務報告所列之項目，係以本公司所處主要經濟環境之貨幣(即功能性貨幣)衡量。本個體財務報告係以本公司之功能性貨幣「新台幣」作為表達貨幣列報。

1. 外幣交易採用交易日或衡量日之即期匯率換算為功能性貨幣，換算此等

交易產生之換算差額認列為當期損益。

2. 外幣貨幣性資產及負債餘額，按資產負債表日之即期匯率評價調整，因調整而產生之換算差額認列為當期損益。
3. 外幣非貨幣性資產及負債餘額，屬透過損益按公允價值衡量者，按資產負債表日之即期匯率評價調整，因調整而產生之兌換差額認列為當期損益；屬透過其他綜合損益按公允價值衡量者，因調整而產生之兌換差額認列於其他綜合損益項目；屬非按公允價值衡量者，則按初始交易日之歷史匯率衡量。
4. 與借款和現金及約當現金有關之兌換損益在損益表之「利息收入」或「財務成本」列報。所有其他兌換損益按交易性質在損益表之「其他利益及損失」列報。

#### (四) 資產負債區分流動及非流動之分類標準

1. 資產符合下列條件之一者，分類為流動資產：

- (1) 預期將於正常營業週期中實現該資產，或意圖將其出售或消耗者。
- (2) 主要為交易目的而持有者。
- (3) 預期於資產負債表日後 12 個月內實現者。
- (4) 現金或約當現金，但於資產負債表日後至少 12 個月交換或用以清償負債受到限制者除外。

本公司將所有不符合上述條件之資產分類為非流動。

2. 負債符合下列條件之一者，分類為流動負債：

- (1) 預期將於正常營業週期中清償者。
- (2) 主要為交易目的而持有者。
- (3) 預期於資產負債表日後 12 個月內到期清償者。
- (4) 不能無條件將清償期限遞延至資產負債表日後至少 12 個月者。負債之條款，可能依交易對方之選擇，以發行權益工具而導致清償者，不影響其分類。

本公司將所有不符合上述條件之負債分類為非流動。

#### (五) 約當現金

1. 約當現金係指短期並具高度流動性之投資，該投資可隨時轉換成定額現金且價值變動之風險甚小。
2. 定期存款符合前述定義且持有目的係為滿足營運上之短期現金承諾者，分類為約當現金。

#### (六) 透過損益按公允價值衡量之金融資產

1. 透過損益按公允價值衡量之金融資產係指持有供交易之金融資產或原始認列時被指定為透過損益按公允價值衡量之金融資產。金融資產若在取得時主要係為短期內出售，則分類為持有供交易之金融資產。衍生工具除依避險會計被指定為避險項目外，均分類為持有供交易之金融資產。本公司於金融資產符合下列條件之一時，於原始認列時將其指定為透過

損益按公允價值衡量：

- (1) 係混合(結合)合約；或
  - (2) 可消除或重大減少衡量或認列不一致；或
  - (3) 係依書面之之風險管理或投資策略，以公允價值基礎管理並評估其績效之投資。
2. 本公司對於符合交易慣例之持有供交易之金融資產係採用交易日會計，於原始認列時被指定為透過損益按公允價值衡量之金融資產係採用交割日會計。
  3. 透過損益按公允價值衡量之金融資產，於原始認列時按公允價值衡量，相關交易成本則認列為當期損益。續後按公允價值衡量，其公允價值之變動認列於當期損益。對於持有無活絡市場公開報價之權益工具投資，或與此種無活絡市場公開報價權益工具連結且須以交付該等權益工具交割之衍生工具，當其公允價值無法可靠衡量時，本公司將其列報為「以成本衡量之金融資產」。

#### (七) 備供出售金融資產

1. 備供出售金融資產係指定為備供出售或未被分類為任何其他類別之非衍生金融資產。
2. 本公司對於符合交易慣例之備供出售金融資產係採用交易日會計。
3. 備供出售金融資產於原始認列時按其公允價值加計交易成本衡量，續後按公允價值衡量，其公允價值之變動認列於其他綜合損益。對於持有無活絡市場公開報價之權益工具投資，或與此種無活絡市場公開報價權益工具連結且須以交付該等權益工具交割之衍生工具，當其公允價值無法可靠衡量時，本公司將其列報為「以成本衡量之金融資產」。

#### (八) 放款及應收款

##### 1. 應收帳款

係屬原始產生之放款及應收款，係在正常營業過程中就商品銷售或服務提供所產生之應收客戶款項。於原始認列時按公允價值衡量，後續採有效利息法按攤銷後成本扣除減損後之金額衡量，惟屬未付息之短期應收帳款，因折現影響不大，後續以原始發票金額衡量。

##### 2. 無活絡市場之債券投資

- (1) 係屬非原始產生之放款及應收款，係指無活絡市場公開報價，且具固定或可決定收取金額之債券投資，且同時符合下列條件者：
  - A. 未分類為透過損益按公允價值衡量。
  - B. 未指定為備供出售。
  - C. 未因信用惡化以外之因素，致持有人可能無法回收幾乎所有之原始投資。
- (2) 本公司對於符合交易慣例之無活絡市場之債券投資係採用交易日會計。
- (3) 無活絡市場之債券投資於原始認列時按交易日之公允價值加計交易成

本衡量，續後採用有效利息法按攤銷後成本減除減損後之金額衡量。有效利息法之折溢價攤銷認列於當期損益。

#### (九) 金融資產減損

1. 本公司於每一資產負債表日，評估是否已經存在減損之任何客觀證據，顯示某一或一組金融資產於原始認列後發生一項或多項事項（即「損失事項」），且該損失事項對一金融資產或一組金融資產之估計未來現金流量具有能可靠估計之影響。
2. 本公司用以決定是否存在減損損失之客觀證據的政策如下：
  - (1) 發行人或債務人之重大財務困難；
  - (2) 由於財務困難而使該金融資產之活絡市場消失；
  - (3) 可觀察到之資料顯示，一組金融資產之估計未來現金流量於該等資產原始認列後發生可衡量之減少，雖然該減少尚無法認定係屬該組中之某個別金融資產，該等資料包括該組金融資產之債務人償付狀況之不利變化，或與該組金融資產中資產違約有關之全國性或區域性經濟情況；
  - (4) 發行人所處營運之技術、市場、經濟或法令環境中所發生具不利影響之重大改變的資訊，且該證據顯示可能無法收回該權益投資之投資成本；或
  - (5) 權益工具投資之公允價值大幅或持久性下跌至低於成本。
3. 本公司經評估當已存在減損之客觀證據，且已發生減損損失時，按以下各類別處理：
  - (1) 以攤銷後成本衡量之金融資產  
係以該資產帳面金額與估計未來現金流量按該金融資產原始有效利率折現之現值間之差額，認列減損損失於當期損益。當後續期間減損損失金額減少，且該減少能客觀地與認列減損後發生之事項相連結，則先前認列之減損損失在未認列減損情況下於迴轉日應有之攤銷後成本之限額內於當期損益迴轉。認列及迴轉減損損失之金額係藉由備抵帳戶調整資產之帳面金額。
  - (2) 以成本衡量之金融資產  
係以該資產帳面金額與估計未來現金流量按類似金融資產之現時市場報酬率折現之現值間之差額，認列減損損失於當期損益。此類減損損失續後不得迴轉。認列減損損失之金額係藉由備抵帳戶調整資產之帳面金額。
  - (3) 備供出售金融資產  
係以該資產之取得成本（減除任何已償付之本金及攤銷數）與現時公允價值間之差額，再減除該金融資產先前列入損益之減損損失，自其他綜合損益重分類至當期損益。屬債務工具投資者，當其公允價值於後續期間增加，且該增加能客觀地連結至減損損失認列後發生之事項，則該減損損失於當期損益迴轉。屬權益工具投資者，其已認列於損益之減損損失不得透過當期損益迴轉。認列及迴轉減損損失之金額係

藉由備抵帳戶調整資產之帳面金額。

#### (十) 金融資產之除列

本公司於符合下列情況之一時，將除列金融資產：

1. 來自金融資產現金流量之合約之權利失效。
2. 收取移轉收取金融資產現金流量之合約權利，且業已移轉金融資產所有權之幾乎所有風險及報酬。
3. 移轉收取金融資產現金流量之合約權利，惟未保留對金融資產之控制。

#### (十一) 租賃

1. 依據租賃契約之條件，當租賃所有權之幾乎所有風險與報酬由承租人承擔時，分類為融資租賃。
2. 營業租賃係指融資租賃以外之租賃。租賃收益（扣除給予承租人之任何誘因）於租賃期間內按直線法攤銷認列為當期損益。
3. 出租資產所產生之修理或維護支出於發生時列為當年度營業成本，持有以供出租之不動產、廠房及設備於例行性對外銷售中，當該等資產停止出租轉供出售時，以其帳面金額轉列存貨。出售該等資產之價款依國際會計準則第 18 號「收入」之規定認列為收入。

#### (十二) 存貨

存貨成本結轉按加權平均法計算。製成品及在製品之成本包括原料、直接人工、其他直接成本及生產相關之製造費用（按正常產能分攤），惟不包括借款成本。期末存貨按成本與淨變現價值孰低者衡量，比較成本與淨變現價值孰低時，採逐項比較法。淨變現價值係指在正常營業過程中之估計售價減除至完工尚須投入之估計成本及相關變動銷售費用後之餘額。若成本高於淨變現價值時，則提列跌價損失，列入當期營業成本；淨變現價值回升時，則於貸方餘額範圍內沖減評價科目，並列入當期營業成本減項。

#### (十三) 採用權益法之投資/關聯企業

1. 子公司指本公司有權主導其財務及營運政策之所有個體（包括特殊目的個體），一般係直接或間接持有其超過 50%表決權之股份。本公司對子公司之投資於個體財務報告採權益法評價。
2. 本公司與子公司間交易所產生之未實現損益業已銷除。子公司之會計政策已作必要之調整，與本公司採用之政策一致。
3. 本公司對子公司取得後之損益份額認列為當期損益，對其取得後之其他綜合損益份額則認列為其他綜合損益。如本公司對子公司所認列之損失份額等於或超過在該子公司之權益時，本公司繼續按持股比例認列損失。
4. 關聯企業指所有本公司對其有重大影響而無控制之個體，一般係直接

或間接持有其 20%以上表決權之股份。本公司對關聯企業之投資採用權益法處理，取得時依成本認列。

5. 本公司對關聯企業取得後之損益份額認列為當期損益，對其取得後之其他綜合損益份額則認列為其他綜合損益。如本公司對任一關聯企業之損失份額等於或超過其在該關聯企業之權益（包括任何其他無擔保之應收款），本公司不認列進一步之損失，除非本公司對該關聯企業發生法定義務、推定義務或已代其支付款項。
6. 當關聯企業發生非損益及其他綜合損益之權益變動且不影響對關聯企業之持股比例時，本公司將歸屬於本公司可享有關聯企業份額下之權益變動按持股比例認列為「資本公積」。
7. 本公司與關聯企業間交易所產生之未實現損益業已依其對關聯企業之權益比例銷除；除非證據顯示該交易所轉讓之資產已減損，否則未實現損失亦予以銷除。關聯企業之會計政策已作必要之調整，與本公司採用之政策一致。
8. 關聯企業增發新股時，若本公司未按比例認購或取得，致使投資比例發生變動但仍對其有重大影響，該股權淨值變動之增減數係調整「資本公積」及「採用權益法之投資」。若致使投資比例下降者，除上述調整外，與該所有權權益之減少有關而先前已認列於其他綜合損益之利益或損失，且該利益或損失於處分相關資產或負債時須被重分類至損益者，依減少比例重分類至損益。
9. 當本公司喪失對關聯企業之重大影響，對原關聯企業之剩餘投資係按公允價值重新衡量，公允價值與帳面金額之差額認列為當期損益。
10. 當本公司處分關聯企業時，如喪失對該關聯企業之重大影響，對於先前認列於其他綜合損益與該關聯企業有關之所有金額，其會計處理與本公司若直接處分相關資產或負債之基礎相同，亦即如先前認列為其他綜合損益之利益或損失，於處分相關資產或負債時將被重分類為損益，則當喪失對關聯企業之重大影響時，將該利益或損失自權益重分類為損益。如仍對該關聯企業有重大影響，僅按比例將先前在其他綜合損益中認列之金額依上述方式轉出。
11. 依「證券發行人財務報告編製準則」規定，個體財務報告當期損益及其他綜合損益應與合併基礎編製之財務報告中當期損益及其他綜合損益歸屬於母公司業主之分攤數相同，個體財務報告業主權益應與合併基礎編製之財務報告中歸屬於母公司業主之權益相同。

#### (十四) 不動產、廠房及設備

1. 不動產、廠房及設備係以取得成本為入帳基礎，並將購建期間之有關利息資本化。
2. 後續成本只有在與該項目有關之未來經濟效益很有可能流入本公司，且該項目之成本能可靠衡量時，才包括在資產之帳面金額或認列為一項單獨資產。被重置部分之帳面金額應除列。所有其他維修費用於發生時認列為當期損益。

3. 不動產、廠房及設之後續衡量採成本模式，除土地不提折舊外，其他按估計年限以直線法計提折舊，不動產、廠房及設備各項組成若屬重大，則單獨提列折舊。
4. 本公司於每一會計年度結束日對各項資產之殘值、耐用年限及折舊方法進行檢視，若殘值及耐用年限之預期值與先前之估計不同時，或資產所含之未來經濟效益之預期消耗型態已有重大變動，則自變動發生日起依國際會計準則第 8 號「會計政策、會計估計變動及錯誤」之會計估計變動規定處理。各項資產之耐用年限如下：

<u>資 產 名 稱</u>	<u>耐 用 年 限</u>
房屋及建築	2 ~ 55 年
機器及水電設備	2 ~ 19 年
運輸設備	2 ~ 6 年
辦公設備	2 ~ 11 年
租賃改良	2 ~ 28 年
其他設備	2 ~ 30 年

#### (十五) 租賃資產/租賃(承租人)

營業租賃之給付扣除自出租人收取之任何誘因，於租賃期間內按直線法攤銷認列為當期損益。

#### (十六) 投資性不動產

投資性不動產以取得成本認列，後續衡量採成本模式。除土地外，按估計耐用年限以直線法提列折舊，耐用年限為 15~50 年。

#### (十七) 非金融資產減損

本公司於資產負債表日針對有減損跡象之資產，估計其可回收金額，當可回收金額低於其帳面價值時，則認列減損損失。可回收金額係指一項資產之公允價值減出售成本或其使用價值，兩者較高者。當以前年度已認列資產減損之情況不存在時，則迴轉減損損失，惟迴轉減損損失而增加之資產帳面金額，不超過該資產若未認列減損損失情況下減除折舊或攤銷後之帳面金額。

#### (十八) 借款

1. 借款於原始認列時按公允價值扣除交易成本後之金額衡量，後續就扣除交易成本後之價款與贖回價值之任何差額採有效利息法按攤銷後成本於借款期間內衡量。
2. 設立借款額度時支付之費用，當很有可能提取部分或全部額度，則該費用認列為借款之交易成本，予以遞延至動支發生時認列為有效利率之調整；當不太可能提取部分或全部額度，則認列該費用為預付款項，並在額度相關之期間內攤銷。

#### (十九) 應付票據及帳款

應付票據及帳款係在正常營業過程中自供應商取得商品或勞務而應支付之義務。於原始認列時按公允價值衡量，後續採有效利息法按攤銷後成本衡量，惟屬未付息之短期應付帳款，因折現影響不重大，後續以原始發票金額衡量。

#### (二十) 透過損益按公允價值衡量之金融負債

1. 透過損益按公允價值衡量之金融負債係指持有供交易之金融負債或原始認列時被指定為透過損益按公允價值衡量之金融負債。分類為持有供交易之金融負債係於取得時之主要目的為短期內再買回，及除依避險會計被指定為避險工具外之衍生工具。本集團於金融負債符合下列條件之一時，於原始認列時將其指定為透過損益按公允價值衡量：

(1) 係混合(結合)合約；

(2) 可消除或重大減少衡量或認列不一致；

(3) 係依書面之風險管理政策，以公允價值基礎管理並評估其績效之工具。

2. 透過損益按公允價值衡量之金融負債，於原始認列時按公允價值衡量，相關交易成本則認列為當期損益。續後按公允價值衡量，其公允價值之變動認列於當期損益。

#### (二十一) 金融負債之除列

本公司於合約所載之義務履行，取消或到期時，除列金融負債。

#### (二十二) 金融資產及負債之互抵

當有法律上可執行之權利將所認列之金融資產及負債金額抵銷，且意圖以淨額基礎交割或同時實現資產及清償負債時，始可將金融資產及金融負債互抵，並於資產負債表中以淨額表達。

#### (二十三) 金融負債及權益工具

本公司發行之普通應付公司債，於原始認列時按公允價值扣除交易成本後之金額衡量，與贖回價值間之差額認列為應付公司債溢折價，列為應付公司債之加項或減項；後續採有效利息法按攤銷後成本於債券流通期間內認列為當期損益，作為「財務成本」之調整項目。

#### (二十四) 衍生金融工具

衍生工具於原始認列時按簽訂合約當日之公允價值衡量，續後按公允價值衡量，其公允價值之變動認列於當期損益。對於與公允價值無法可靠衡量之無報價之權益工具連結，並以交付該權益工具交割之衍生工具，本公司將其列報為「以成本衡量之金融資產或負債」。

#### (二十五) 負債準備

負債準備(包含除役負債等)係因過去事件而負有現時法定或推定義務，很有可能需要流出具經濟效益之資源以清償該義務，且該義務之



金額能可靠估計時認列。負債準備之衡量係以資產負債表日清償該義務所需支出之最佳估計現值衡量，折現率採用反映目前市場對貨幣時間價值及負債特定風險之評估之稅前折現率，折現之攤銷認列為利息費用。

## (二十六) 員工福利

### 1. 短期員工福利

短期員工福利係以預期支付之非折現金額衡量，並於相關服務提供時認列為費用。

### 2. 退休金

#### (1) 確定提撥計畫

對於確定提撥計畫，係依權責發生基礎將應提撥之退休基金數額認列為當期退休金成本。預付提撥金於可退還現金或減少未來給付之範圍內認列為資產。

#### (2) 確定福利計畫

A. 確定福利計畫下之淨義務係以員工當期或過去服務所賺得之未來福利金額折現計算，並以資產負債表日之確定福利義務現值減除計畫資產之公允價值及未認列之前期服務成本。確定福利淨義務每年由精算師採用預計單位福利法計算，折現率則參考資產負債表日與確定福利計畫之貨幣及期間一致之高品質公司債之市場殖利率決定；在此類債券無深度市場之國家，係使用政府公債（於資產負債表日）之市場殖利率。

B. 確定福利計畫產生之精算損益係於發生當期認列為其他綜合損益，並報導於保留盈餘。

C. 前期服務成本屬立即既得者，則相關費用立即認列為損益；非屬立即既得者，則以直線法於平均既得期間認列為損益。

### 3. 員工分紅及董監酬勞

員工分紅及董監事酬勞係於具法律或推定義務且金額可合理估計時，認列為費用及負債。嗣後股東會決議實際配發金額與估列金額有差異時，則按會計估計變動處理。另本公司係以財務報告年度之次年度股東會決議日前一日之每股公允價值，並考慮除權息影響後之金額，計算股票紅利之股數。

## (二十七) 所得稅

1. 所得稅費用包含當期及遞延所得稅。除與列入其他綜合損益或直接列入權益之項目有關之所得稅分別列入其他綜合損益或直接列入權益外，所得稅係認列於損益。

2. 當期所得稅根據本公司營運及產生應課稅所得之所在國家，採用在資產負債表日已立法或已實質性立法之稅率計算。管理階層就適用所得稅相關法規定期評估所得稅申報之狀況，並在適用情況下根據預期須向稅捐機關支付之稅款估列所得稅負債。未分配盈餘依所得

稅法加徵 10%之所得稅，俟盈餘產生年度之次年度於股東會通過盈餘分派案後，始就實際盈餘之分派情形，認列 10%之未分配盈餘所得稅費用。

3. 遞延所得稅採用資產負債表法，按資產及負債之課稅基礎與其於資產負債表之帳面金額所產生之暫時性差異認列。源自於原始認列之商譽所產生之遞延所得稅負債則不予認列，若遞延所得稅源自於交易（不包括企業合併）中對資產或負債之原始認列，且在交易當時未影響會計利潤或課稅所得（課稅損失），則不予認列。若投資子公司產生之暫時性差異，本公司可以控制暫時性差異迴轉之時點，且暫時性差異很有可能於可預見之未來不會迴轉者則不予認列。遞延所得稅採用在資產負債表日已立法或已實質性立法，並於有關之遞延所得稅資產實現或遞延所得稅負債清償時預期適用之稅率及稅法為準。
4. 遞延所得稅資產於暫時性差異很有可能用以抵減未來應課稅所得之範圍內認列，並於每一資產負債表日重評估未認列及已認列之遞延所得稅資產。
5. 當有法定執行權將所認列之當期所得稅資產及負債金額互抵且有意圖以淨額基礎清償或同時實現資產及清償負債時，始將當期所得稅資產及當期所得稅負債互抵；當有法定執行權將當期所得稅資產及當期所得稅負債互抵，且遞延所得稅資產及負債由同一稅捐機關課徵所得稅之同一納稅主體、或不同納稅主體產生但各主體意圖以淨額基礎清償或同時實現資產及清償負債時，始將遞延所得稅資產及負債互抵。
6. 因購置設備或技術、研究發展支出、人才培訓支出及股權投資等而產生之未使用所得稅抵減遞轉後期部分，係在很有可能未來課稅所得以供未使用所得稅抵減使用之範圍內，認列遞延所得稅資產。

#### (二十八) 股利分配

分派予本公司股東之股利於本公司股東會決議分派股利時於財務報告認列，分派現金股利認列為負債，分派股票股利則認列為待分配股票股利，並於發行新股基準日時轉列普通股股本。

#### (二十九) 收入認列

本公司製造並銷售各種飲料、食品、飼料、醬品、油脂及藥品等產品。收入係正常營業活動中對公司外部顧客銷售商品已收或應收對價之公允價值，以扣除銷售稅額、銷貨退回及折讓之淨額表達。商品銷售於商品交付予買方、銷貨金額能可靠衡量且未來經濟效益很有可能流入企業時認列收入。當與所有權相關之重大風險與報酬已移轉予顧客，本公司對商品既不持續參與管理亦未維持有效控制且顧客根據銷售合約接受商品，或有客觀證據顯示所有接受條款均已符合時，商品交付方屬發生。

## 五、重大會計判斷、估計及假設不確定性之主要來源

本公司編製本個體財務報告時，管理階層已運用其判斷以決定所採用之會計政策，並依據資產負債表日當時之情況對於未來事件之合理預期以作出會計估計及假設。所作出之重大會計估計與假設可能與實際結果存有差異，將考量歷史經驗及其他因子持續評估及調整。請詳下列對重大會計判斷、估計與假設不確定性之說明：

### (一)會計政策採用之重要判斷

#### 1. 金融資產－權益投資之減損

本公司依據國際會計準則第 39 號決定個別金融資產－權益投資是否發生減損，於作此項決定時需重大判斷。本公司評估個別權益投資之公允價值低於其成本的時間及金額，以及被投資者之財務健全情況和短期業務前景，包括產業及部門績效、技術變遷以及營運及融資現金流量等因素。

#### 2. 投資性不動產

本公司持有之部分不動產之目的係為賺取租金或資本增值，其他部分係供自用。當各部分不可單獨出售且不可以融資租賃單獨出租時，則僅在供自用所持有之部分占個別不動產 10% 以下時，始將該不動產分類為投資性不動產項下。

### (二)重要會計估計及假設

#### 1. 存貨之評價

由於存貨須以成本與淨變現價值孰低者計價，故本公司必須運用判斷及估計決定資產負債表日存貨之淨變現價值。由於科技快速變遷，本公司評估資產負債表日存貨因正常損耗、過時陳舊或無市場銷售價值之金額，並將存貨成本沖減至淨變現價值。此存貨評價主要係依未來特定期間內之產品需求為估計基礎，故可能產生重大變動。

民國 102 年 12 月 31 日，本公司存貨之帳面金額請詳附註六(五)存貨之說明。

#### 2. 採用權益法之投資減損評估

當有減損跡象顯示某項採權益法之投資可能已經減損致帳面金額無法被回收，本公司隨即評估該項投資之減損。本公司係依據預期可收到現金股利及處分投資所產生未來現金流量之折現值評估可回收金額，並分析其相關假設之合理性。

民國 102 年 12 月 31 日，本公司採用權益法之投資帳面金額請詳附註六(八)採用權益法之投資說明。

#### 3. 有形資產及無形資產(商譽除外)減損評估

資產減損評估過程中，本公司需依賴主觀判斷並依據資產使用模式及產業特性，決定特定資產群組之獨立現金流量、資產耐用年數及未來可能產生之收益與費損，任何由於經濟狀況之變遷或公司策略所帶來的估計改變均可能在未來造成重大減損。

民國 102 年 12 月 31 日，本公司各項資產之減損評估情形，請詳附註六(十一)非金融資產減損之說明。

#### 4. 遞延所得稅資產之可實現性

遞延所得稅資產係於未來很有可能具有足夠之課稅所得供可減除暫時性差異使用時方予以認列。評估遞延所得稅資產之可實現性時，必須涉及管理階層之重大會計判斷及估計，包含預期未來銷貨收入成長及利潤率、免稅期間、可使用之所得稅抵減、稅務規劃等假設。任何關於全球經濟環境、產業環境的變遷及法令的改變，均可能引起遞延所得稅資產之重大調整。

民國 102 年 12 月 31 日，本公司認列之遞延所得稅資產金額請詳附註六(二十八)所得稅之說明。

#### 5. 應計退休金負債之計算

計算確定福利義務之現值時，本公司必須運用判斷及估計以決定資產負債表日之相關精算假設，包含折現率及計畫資產之預期報酬率等。任何精算假設之變動，均可能會重大影響本公司確定福利義務之金額。

民國 102 年 12 月 31 日，本公司應計退休金負債之帳面金額，請詳附註六(十七)退休金之說明。

經評估當採用之折現率增加或減少 0.25% 時，本公司認列之應計退休金負債將分別減少 \$277,099 及增加 \$289,077。

#### 6. 收入認列

銷貨收入原則上係於獲利過程完成時認列。相關銷售獎勵計劃負債準備係依歷史經驗及其他已知原因估計可能發生之未來免費或折扣之商品或服務，於產品出售當期列為銷貨收入之減項，且本公司定期檢視估計之合理性。

### 六、重要會計科目之說明

#### (一) 現金及約當現金

	<u>102年12月31日</u>	<u>101年12月31日</u>	<u>101年1月1日</u>
現金：			
庫存現金	\$ 1,340	\$ 975	\$ 1,292
支票存款及活期存款	<u>158,526</u>	<u>172,654</u>	<u>170,402</u>
	159,866	173,629	171,694
約當現金：			
附買回票券	<u>31,951</u>	<u>102,926</u>	<u>-</u>
	<u>\$ 191,817</u>	<u>\$ 276,555</u>	<u>\$ 171,694</u>

1. 本公司往來之金融機構信用品質良好，且本公司與多家金融機構往來以分散信用風險，預期發生違約之可能性甚低，於資產負債表日最大信用風險之暴險金額為現金及約當現金之帳面金額。

2. 本公司民國 102 年 12 月 31 日、101 年 12 月 31 日及 101 年 1 月 1 日未有

將現金及約當現金提供質押之情形。

(二) 透過損益按公允價值衡量之金融資產與負債

資 產 項 目	102年12月31日	101年12月31日	101年1月1日
流動項目：			
持有供交易之金融資產			
受益憑證	\$ 3,000,000	\$ 500,000	\$ -
負 債 項 目			
流動項目：			
持有供交易之金融負債			
衍生金融商品	\$ -	\$ -	\$ 24

1. 本公司持有供交易之金融資產，於民國 102 年及 101 年度認列之淨利益分別為\$13,649 及\$23,957(表列「其他利益及損失」)。
2. 有關非避險之衍生金融資產之交易及合約資訊說明如下：

項 目	101 年 1 月 1 日	
	名目本金	契約期間
預購遠期外匯	USD 7,800仟元	100.11~101.2

民國 102 年 12 月 31 日及 101 年 12 月 31 日無此情事。

本公司從事之遠期外匯交易，主要係為規避營運活動中因匯率變動產生之匯兌風險，因未符合避險會計之所有條件，故以持有供交易之會計處理認列其公平價值。

3. 本公司民國 102 年 12 月 31 日、101 年 12 月 31 日及 101 年 1 月 1 日未有將透過損益按公允價值衡量之金融資產提供質押之情形。

(三) 應收票據淨額

	102年12月31日	101年12月31日	101年1月1日
應收票據	\$ 582,433	\$ 852,319	\$ 851,390
減：備抵呆帳	( 77,380)	( 48,077)	( 64,277)
	\$ 505,053	\$ 804,242	\$ 787,113

本公司對應收票據及應收帳款所提列備抵呆帳之相關變動情形，請詳附註六(四)應收帳款淨額之說明。

(四) 應收帳款淨額

	102年12月31日	101年12月31日	101年1月1日
應收帳款	\$ 830,817	\$ 1,228,041	\$ 1,181,965
減：備抵呆帳	( 77,193)	( 81,641)	( 109,885)
	\$ 753,624	\$ 1,146,400	\$ 1,072,080

1. 本公司民國 102 年 12 月 31 日、101 年 12 月 31 日及 101 年 1 月 1 日之應

收帳款均無重大已逾期但未減損之情事。

2. 已減損金融資產(表列「應收票據淨額」及「應收帳款淨額」)之變動分析：

	102		年		度
	個別評估之	群組評估之			
	減損損失	減損損失	合	計	
102年1月1日	\$ 3,367	\$ 126,351	\$		129,718
本期提列(迴轉)之減損損失淨額	213,151	( 52,092)			161,059
本期沖銷未能收回之款項	( 136,204)	-	(		136,204)
102年12月31日	<u>\$ 80,314</u>	<u>\$ 74,259</u>	<u>\$</u>		<u>154,573</u>
	101		年		度
	個別評估之	群組評估之			
	減損損失	減損損失	合	計	
101年1月1日	\$ 29,651	\$ 144,511	\$		174,162
本期提列(迴轉)之減損損失淨額	( 530)	( 18,160)	(		18,690)
本期沖銷未能收回之款項	( 25,754)	-	(		25,754)
101年12月31日	<u>\$ 3,367</u>	<u>\$ 126,351</u>	<u>\$</u>		<u>129,718</u>

3. 本公司應收帳款未逾期且未減損者，主要來自於有良好收款記錄之客戶。
4. 本公司之應收帳款於民國 102 年 12 月 31 日、101 年 12 月 31 日及 101 年 1 月 1 日最大信用風險之暴險金額為應收帳款扣除擔保品公允價值後之帳面金額。
5. 本公司持有作為應收帳款擔保之擔保品為土地，截至民國 102 年 12 月 31 日止，相關擔保品之公允價值為\$16,860。

## (五)存 貨

	102 年	12 月	31 日
	成 本	備抵跌價損失	帳面價值
商 品	\$ 227,931	(\$ 1,250)	\$ 226,681
原 料	1,073,972	-	1,073,972
在途原料	299,093	-	299,093
物 料	62,688	( 3,423)	59,265
在 製 品	151,569	-	151,569
製 成 品	630,190	-	630,190
副 產 品	1,864	-	1,864
	<u>\$ 2,447,307</u>	<u>(\$ 4,673)</u>	<u>\$ 2,442,634</u>
	101 年	12 月	31 日
	成 本	備抵跌價損失	帳面價值
商 品	\$ 179,370	(\$ 1,338)	\$ 178,032
原 料	1,394,812	-	1,394,812
在途原料	425,549	-	425,549
物 料	90,172	( 335)	89,837
在 製 品	167,440	-	167,440
製 成 品	683,085	-	683,085
副 產 品	2,122	-	2,122
	<u>\$ 2,942,550</u>	<u>(\$ 1,673)</u>	<u>\$ 2,940,877</u>
	101 年	1 月	1 日
	成 本	備抵跌價損失	帳面價值
商 品	\$ 336,682	\$ -	\$ 336,682
原 料	1,268,683	-	1,268,683
在途原料	496,032	-	496,032
物 料	65,190	( 336)	64,854
在 製 品	149,731	-	149,731
製 成 品	815,467	-	815,467
副 產 品	2,603	-	2,603
	<u>\$ 3,134,388</u>	<u>(\$ 336)</u>	<u>\$ 3,134,052</u>

1. 本公司民國 102 年度及 101 年度認列為費損之存貨成本分別為 \$31,786,742 及 \$33,604,684，其中包含將存貨自成本沖減至淨變現價值而認列之銷貨成本分別為 \$ 3,000 及 \$1,337。
2. 本公司民國 102 年 12 月 31 日、101 年 12 月 31 日及 101 年 1 月 1 日存貨未有提供質押之情形。

(六) 備供出售金融資產－非流動

	<u>102年12月31日</u>	<u>101年12月31日</u>	<u>101年1月1日</u>
非上市(櫃)公司股票	\$ 4,800	\$ 4,800	\$ 23,680
備供出售金融資產評價調整	<u>1,350</u>	<u>1,350</u>	<u>11,775</u>
	<u>\$ 6,150</u>	<u>\$ 6,150</u>	<u>\$ 35,455</u>

1. 本公司於民國 102 年度及 101 年度因公允價值變動及其相關稅額調整認列於其他綜合損益之金額分別為(\$8,182)及(\$10,426)。
2. 本公司原帳列備供出售金融資產之轉投資－太子建設開發(股)公司，於民國 102 年 6 月 20 日舉行股東常會並辦理董事及監察人改選，選舉結果使本公司於該公司董事會所佔之席次增加，經綜合判斷後已取得重大影響力，本公司爰將對該公司之投資改採權益法評價衡量，並依規定追溯調整各期間比較金額，視為自始即對該公司採用權益法評價衡量。
3. 本公司民國 102 年 12 月 31 日、101 年 12 月 31 日及 101 年 1 月 1 日備供出售金融資產未有提供質押之情形。

(七) 以成本衡量之金融資產－非流動

	<u>102年12月31日</u>	<u>101年12月31日</u>	<u>101年1月1日</u>
非上市櫃公司股票	\$ 563,128	\$ 626,147	\$ 626,147
減：累計減損	<u>( 181,714)</u>	<u>( 181,714)</u>	<u>( 161,714)</u>
	<u>\$ 381,414</u>	<u>\$ 444,433</u>	<u>\$ 464,433</u>

1. 本公司持有之部分股票投資依據投資之意圖應分類為備供出售金融資產，惟因該等標的非於活絡市場公開交易，且無法取得足夠之類似公司產業資訊及被投資公司之相關財務資訊，因此無法合理可靠衡量該等標的之公允價值，因此分類為「以成本衡量之金融資產」。
2. 民國 101 年度本公司之被投資公司－高雄捷運(股)公司由於股權淨值發生減損，經評估恢復之希望甚小，故予以認列減損損失\$20,000(表列「其他利益及損失」)，請詳附註六(十一)非金融資產減損之說明。
3. 本公司民國 102 年 12 月 31 日、101 年 12 月 31 日及 101 年 1 月 1 日以成本衡量之金融資產未有提供質押之情形。



(八)採用權益法之投資

1. 採用權益法之投資借餘明細如下：

	<u>102年12月31日</u>	<u>101年12月31日</u>	<u>101年1月1日</u>
Cayman President Holdings Ltd.	\$ 33,237,348	\$ 29,128,912	\$ 21,995,245
統一超商(股)公司	9,376,813	8,183,814	7,408,755
統一國際開發(股)公司	9,317,890	8,642,646	9,037,990
統一實業(股)公司	8,836,762	8,063,016	8,509,017
統一綜合證券(股)公司	6,208,259	6,002,212	5,689,200
台灣神隆(股)公司	5,424,066	5,206,273	5,015,168
統正開發(股)公司	2,458,929	2,697,581	2,939,471
凱友投資(股)公司	2,419,147	2,575,151	2,176,093
家福(股)公司	2,159,034	2,263,038	2,210,009
太子建設開發(股)公司	1,902,666	1,750,030	1,068,555
其他(零星未超過2%)(註)	<u>16,862,281</u>	<u>15,385,764</u>	<u>15,291,535</u>
	98,203,195	89,898,437	81,341,038
減：累計減損	( <u>86,920</u> )	( <u>118,795</u> )	( <u>86,920</u> )
	<u>\$ 98,116,275</u>	<u>\$ 89,779,642</u>	<u>\$ 81,254,118</u>

2. 採用權益法之投資貸餘明細(表列「其他負債—其他」)如下：

	<u>102年12月31日</u>	<u>101年12月31日</u>	<u>101年1月1日</u>
	<u>帳面金額</u>	<u>帳面金額</u>	<u>帳面金額</u>
安源通訊(股)公司	\$ -	\$ -	\$ 40,995
統一棒球(股)公司	-	237	1,391
	<u>\$ -</u>	<u>\$ 237</u>	<u>\$ 42,386</u>

(註)本公司於民國 102 年 6 月 20 日因取得太子建設開發(股)公司之重大影響力而將對該公司之投資改採權益法評價，請詳附註六(六)備供出售金融資產—非流動之說明。

3. 子公司

有關本公司之子公司資訊，請詳本公司民國 102 年度合併財務報告附註四(三)合併基礎之說明。

4. 關聯企業

本公司主要關聯企業之彙總財務資訊如下：

	<u>102年12月31日</u>	<u>101年12月31日</u>	<u>101年1月1日</u>
資 產	\$ 223,070,451	\$ 204,521,598	\$ 205,127,072
負 債	153,205,784	136,985,807	145,387,437
收 入	101,957,185	131,698,574	-
損 益	5,919,517	10,090,011	-
持股比例	3.96%~37.67%	3.96%~33.33%	3.96%~33.30%

5. 本公司之子公司及關聯企業有公開報價者，其公允價值如下：

	<u>102年12月31日</u>	<u>101年12月31日</u>	<u>101年1月1日</u>
子公司：			
統一超商(股)公司	\$ 97,467,263	\$ 73,395,445	\$ 77,879,411
台灣神隆(股)公司	22,461,906	17,209,355	10,364,774
統一實業(股)公司	22,012,337	12,193,108	10,071,004
德記洋行(股)公司	1,349,040	770,027	523,499
關聯企業：			
統一綜合證券(股)公司	6,489,600	6,196,285	5,090,302
大統益(股)公司	3,718,612	2,476,360	2,269,997
大子建設開發(股)公司	2,409,377	2,583,481	1,838,050
裕國冷凍冷藏(股)公司	1,002,751	625,602	557,680
	<u>\$156,910,886</u>	<u>\$115,449,663</u>	<u>\$108,594,717</u>

6. 本公司民國 102 年度及 101 年度採用權益法之投資，其所認列之採用權益法認列之子公司、關聯企業及合資損益之份額分別為 \$11,435,910 及 \$7,681,255。

7. 本公司於民國 101 年 8 月對被投資公司一萊爾富國際(股)公司認列減損損失，復於同年 10 月購入該公司股權，將持股比例由原 7.41%提高至 33.33%。經評估已對該公司具有重大影響力，本公司爰將對該公司之投資改採權益法評價衡量，並依會計政策追溯調整各期間比較金額，視為自始即對該公司採用權益法評價衡量；追溯後本公司民國 101 年度對該公司認列之減損損失金額調整為 \$31,875(表列「其他利益及損失」)。本公司嗣後於民國 102 年 8 月以議價方式出售對萊爾富之全部持股，並迴轉相關累計減損。有關減損之認列情形，請詳附註六(十一)非金融資產減損之說明。

## (九) 不動產、廠房及設備

	102 年							合 計
	土 地	房屋及建築	機器及水 電 設 備	運輸設備	租賃改良	其他設備	未完工程及 待驗設備	
102年1月1日								
成本	\$ 7,062,534	\$ 4,226,172	\$ 10,923,656	\$ 120,568	\$ 126,665	\$ 5,391,682	\$ 254,393	\$ 28,105,670
累計折舊	-	( 2,477,554)	( 9,069,491)	( 63,193)	( 110,169)	( 4,498,545)	-	( 16,218,952)
累計減損	-	( 8,514)	-	-	-	-	-	( 8,514)
	\$ 7,062,534	\$ 1,740,104	\$ 1,854,165	\$ 57,375	\$ 16,496	\$ 893,137	\$ 254,393	\$ 11,878,204
102 年 度								
1月1日	\$ 7,062,534	\$ 1,740,104	\$ 1,854,165	\$ 57,375	\$ 16,496	\$ 893,137	\$ 254,393	\$ 11,878,204
增添	59	159	444	-	-	253	667,501	668,416
處分一成本	-	( 15,778)	( 491,731)	( 62,645)	( 19,740)	( 307,471)	-	( 897,365)
一 累計折舊	-	9,616	470,202	43,621	19,409	294,666	-	837,514
折舊費用	-	( 112,314)	( 432,240)	( 14,092)	( 3,753)	( 243,153)	-	( 805,552)
減損損失迴轉利益	-	1,445	-	-	-	-	-	1,445
重分類(註)	117,699	149,962	437,323	15,899	683	320,691	283	1,042,540
12月31日	\$ 7,180,292	\$ 1,773,194	\$ 1,838,163	\$ 40,158	\$ 13,095	\$ 958,123	\$ 922,177	\$ 12,725,202
102年12月31日								
成本	\$ 7,180,292	\$ 4,360,515	\$ 10,869,692	\$ 73,822	\$ 107,608	\$ 5,405,155	\$ 922,177	\$ 28,919,261
累計折舊	-	( 2,580,252)	( 9,031,529)	( 33,664)	( 94,513)	( 4,447,032)	-	( 16,186,990)
累計減損	-	( 7,069)	-	-	-	-	-	( 7,069)
	\$ 7,180,292	\$ 1,773,194	\$ 1,838,163	\$ 40,158	\$ 13,095	\$ 958,123	\$ 922,177	\$ 12,725,202

度

年

101

	101年							合 計
	土 地	房屋及建築	機器及水 電 設 備	運輸設備	租賃改良	其他設備	未完工程及 待驗設備	
<u>101年1月1日</u>								
成本	\$ 7,062,534	\$ 4,186,326	\$ 10,634,747	\$ 100,450	\$ 131,026	\$ 5,250,619	\$ -	\$ 27,365,702
累計折舊	-	( 2,370,798)	( 8,780,286)	( 49,429)	( 110,198)	( 4,354,327)	-	( 15,665,038)
累計減損	-	( 10,063)	-	-	-	-	-	( 10,063)
	<u>\$ 7,062,534</u>	<u>\$ 1,805,465</u>	<u>\$ 1,854,461</u>	<u>\$ 51,021</u>	<u>\$ 20,828</u>	<u>\$ 896,292</u>	<u>\$ -</u>	<u>\$ 11,690,601</u>
<u>101年 度</u>								
1月1日	\$ 7,062,534	\$ 1,805,465	\$ 1,854,461	\$ 51,021	\$ 20,828	\$ 896,292	\$ -	\$ 11,690,601
增添	-	-	1,648	-	-	-	74,999	76,647
處分-成本	-	( 4,001)	( 181,101)	( 1,290)	( 4,755)	( 99,196)	-	( 290,343)
— 累計折舊	-	3,947	171,934	1,290	4,392	92,999	-	274,562
折舊費用	-	( 110,703)	( 461,139)	( 15,054)	( 4,363)	( 237,217)	-	( 828,476)
減損損失迴轉利益	-	1,549	-	-	-	-	-	1,549
重分類(註)	-	43,847	468,362	21,408	394	240,259	179,394	953,664
12月31日	<u>\$ 7,062,534</u>	<u>\$ 1,740,104</u>	<u>\$ 1,854,165</u>	<u>\$ 57,375</u>	<u>\$ 16,496</u>	<u>\$ 893,137</u>	<u>\$ 254,393</u>	<u>\$ 11,878,204</u>
<u>101年12月31日</u>								
成本	\$ 7,062,534	\$ 4,226,172	\$ 10,923,656	\$ 120,568	\$ 126,665	\$ 5,391,682	\$ 254,393	\$ 28,105,670
累計折舊	-	( 2,477,554)	( 9,069,491)	( 63,193)	( 110,169)	( 4,498,545)	-	( 16,218,952)
累計減損	-	( 8,514)	-	-	-	-	-	( 8,514)
	<u>\$ 7,062,534</u>	<u>\$ 1,740,104</u>	<u>\$ 1,854,165</u>	<u>\$ 57,375</u>	<u>\$ 16,496</u>	<u>\$ 893,137</u>	<u>\$ 254,393</u>	<u>\$ 11,878,204</u>

(註)係自「預付設備款」及「其他非流動資產」轉入。

1. 不動產、廠房及設備暨預付設備款借款成本資本化金額及利率區間：

	<u>102年度</u>	<u>101年度</u>
資本化金額	\$ 12,105	\$ 5,407
資本化利率區間	1.25%~1.27%	1.19%~1.27%

2. 不動產、廠房及設備減損情形，請詳附註六(十一)非金融資產減損之說明。

3. 以不動產、廠房及設備提供擔保之情形，請詳附註八、質押之資產之說明。

(十) 投資性不動產

	<u>土 地</u>	<u>房屋及建築</u>	<u>合 計</u>
<u>102年1月1日</u>			
成本	\$ 3,180,053	\$ 1,884,602	\$ 5,064,655
累計折舊	-	( 470,035)	( 470,035)
累計減損	( 6,185)	-	( 6,185)
	<u>\$ 3,173,868</u>	<u>\$ 1,414,567</u>	<u>\$ 4,588,435</u>
<u>102 年 度</u>			
期初餘額	\$ 3,173,868	\$ 1,414,567	\$ 4,588,435
處分—成本	-	( 761)	( 761)
—累計折舊	-	757	757
折舊費用	-	( 39,025)	( 39,025)
減損損失迴轉利益	2,455	-	2,455
重分類(註)	-	890	890
期末餘額	<u>\$ 3,176,323</u>	<u>\$ 1,376,428</u>	<u>\$ 4,552,751</u>
<u>102年12月31日</u>			
成本	\$ 3,180,053	\$ 1,884,731	\$ 5,064,784
累計折舊	-	( 508,303)	( 508,303)
累計減損	( 3,730)	-	( 3,730)
	<u>\$ 3,176,323</u>	<u>\$ 1,376,428</u>	<u>\$ 4,552,751</u>

(註)：係自「預付設備款」轉入。

	土 地	房屋及建築	合 計
<u>101年1月1日</u>			
成本	\$ 3,180,053	\$ 1,883,733	\$ 5,063,786
累計折舊	-	( 432,820)	( 432,820)
累計減損	( 12,000)	-	( 12,000)
	<u>\$ 3,168,053</u>	<u>\$ 1,450,913</u>	<u>\$ 4,618,966</u>
<u>101 年 度</u>			
期初餘額	\$ 3,168,053	\$ 1,450,913	\$ 4,618,966
折舊費用	-	( 39,423)	( 39,423)
處分一成本	-	( 2,230)	( 2,230)
一累計折舊	-	2,208	2,208
減損損失迴轉利益	5,815	-	5,815
重分類(註)	-	3,099	3,099
期末餘額	<u>\$ 3,173,868</u>	<u>\$ 1,414,567</u>	<u>\$ 4,588,435</u>
<u>101年12月31日</u>			
成本	\$ 3,180,053	\$ 1,884,602	\$ 5,064,655
累計折舊	-	( 470,035)	( 470,035)
累計減損	( 6,185)	-	( 6,185)
	<u>\$ 3,173,868</u>	<u>\$ 1,414,567</u>	<u>\$ 4,588,435</u>

(註)：係自「預付設備款」轉入。

1. 投資性不動產之租金收入及直接營運費用：

	102 年 度	101 年 度
投資性不動產之租金收入	<u>\$ 275,052</u>	<u>\$ 281,602</u>
當期產生租金收入之投資性不動產 所發生之直接營運費用	<u>\$ 45,628</u>	<u>\$ 44,225</u>
當期末產生租金收入之投資性不動 產所發生之直接營運費用	<u>\$ 571</u>	<u>\$ 638</u>

2. 本公司持有之投資性不動產於民國 102 年 12 月 31 日、101 年 12 月 31 日及 101 年 1 月 1 日之公允價值區間為 \$12,792,438 ~ \$14,238,492，係參酌各投資性不動產所在區域具比較性之相似標的近期成交價格，考量位置、規模、用途等個別因素調整，及獨立評價專家之評價結果。
3. 本公司以自耕農名義登記購買農業用地，以辦理地目變更後使用，於相關地目變更程序完成前用途尚待決定，故以「投資性不動產」列帳。
4. 投資性不動產減損情形，請詳附註六(十一)非金融資產減損之說明。
5. 以投資性不動產提供擔保之情形，請詳附註八、質押之資產之說明。

(十一)非金融資產減損

1. 本公司民國 102 年度及 101 年度經認列之非金融資產減損(損失)迴轉利益(表列「其他利益及損失」)分別為\$3,900及(\$44,511),明細如下:

項 目	102 年 度	
	認列於當期損益	認列於其他綜合損益
減損迴轉利益:		
不動產、廠房及設備	\$ 1,445	\$ -
投資性不動產	2,455	-
	<u>\$ 3,900</u>	<u>\$ -</u>
項 目	101 年 度	
	認列於當期損益	認列於其他綜合損益
減損(損失)迴轉利益:		
以成本衡量之金融資產—非流動	(\$ 20,000)	\$ -
採用權益法之投資	( 31,875)	-
不動產、廠房及設備	1,549	-
投資性不動產	5,815	-
	<u>(\$ 44,511)</u>	<u>\$ -</u>

2. 上述減損(損失)迴轉利益按部門別予以揭露之明細如下:

部 門	102 年 度		101 年 度	
	認 列 於 當 期 損 益	認 列 於 其 他 綜 合 損 益	認 列 於 當 期 損 益	認 列 於 其 他 綜 合 損 益
全公司	\$ 4,240	\$ -	(\$ 44,831)	\$ -
食糧部門	( 340)	-	320	-
	<u>\$ 3,900</u>	<u>\$ -</u>	<u>(\$ 44,511)</u>	<u>\$ -</u>

(十二)短期借款

	102年12月31日	101年12月31日	101年1月1日	抵押或擔保
無擔保銀行借款	\$ 78,423	\$ 29,849	\$ 1,034,285	無
利率區間	0.82%~0.90%	0.85%~0.97%	0.85%~1.27%	

(十三)應付短期票券

	102年12月31日	101年12月31日	101年1月1日	擔保品
應付商業本票	\$ -	\$ -	\$ 300,000	無
減:未攤銷折價	-	-	( 10)	
	<u>\$ -</u>	<u>\$ -</u>	<u>\$ 299,990</u>	
發行利率	-	-	0.94%	

上列應付商業本票係由中華票券金融(股)公司等金融機構擔保發行。

(十四)其他應付款

	102年12月31日	101年12月31日	101年1月1日
應付員工紅利及董監酬勞	\$ 1,292,985	\$ 1,232,945	\$ 987,819
應付薪資及獎金	1,143,812	1,039,016	888,008
應付行銷獎勵金	620,087	651,057	270,421
應付特販獎金	435,636	421,963	388,152
其他	1,258,455	1,102,819	1,102,023
	<u>\$ 4,750,975</u>	<u>\$ 4,447,800</u>	<u>\$ 3,636,423</u>

(十五)應付公司債

	102年12月31日	101年12月31日	101年1月1日
應付公司債	\$ 17,650,000	\$ 17,100,000	\$ 10,000,000
減：一年或一營業週期內到期	( 2,400,000)	( 1,450,000)	( 1,500,000)
	<u>\$ 15,250,000</u>	<u>\$ 15,650,000</u>	<u>\$ 8,500,000</u>

1. 本公司於民國 98 年 12 月以面額發行 98 年第一次無擔保普通公司債 \$3,000,000，其主要發行條款如下：
  - (1)發行總額：\$3,000,000，其中甲券及乙券均為\$1,500,000。
  - (2)發行價格：按票面發行，每張\$1,000。
  - (3)票面利率：甲券年利率 1.23%，乙券年利率 1.59%。
  - (4)付息方式：自發行日起依票面利率每年單利計付息一次。
  - (5)還本方式：甲券自發行日起屆滿三年到期一次還本，乙券自發行日起屆滿第四年、五年各還本二分之一。
  - (6)發行期限：  
甲券：3年(自民國 98 年 12 月 22 日起至民國 101 年 12 月 22 日止)。  
乙券：5年(自民國 98 年 12 月 22 日起至民國 103 年 12 月 22 日止)。
  - (7)受託銀行：華南商業銀行。
2. 本公司於民國 99 年 6 月以面額發行 99 年第一次無擔保普通公司債 \$2,200,000，其主要發行條款如下：
  - (1)發行總額：\$2,200,000，其中甲券為\$700,000，乙券為\$1,500,000。
  - (2)發行價格：按票面發行，每張\$1,000。
  - (3)票面利率：甲券年利率 1.22%，乙券年利率 1.57%。
  - (4)付息方式：自發行日起依票面利率每年單利計付息一次。
  - (5)還本方式：甲券自發行日起屆滿三年到期一次還本，乙券自發行日起屆滿第四年、五年各還本二分之一。
  - (6)發行期限：  
甲券：3年(自民國 99 年 6 月 25 日起至民國 102 年 6 月 25 日止)。  
乙券：5年(自民國 99 年 6 月 25 日起至民國 104 年 6 月 25 日止)。
  - (7)受託銀行：台北富邦商業銀行。
3. 本公司於民國 99 年 10 月以面額發行 99 年第二次無擔保普通公司債 \$1,800,000，其主要發行條款如下：



- (1)發行總額：\$1,800,000。
  - (2)發行價格：按票面發行，每張\$1,000。
  - (3)票面利率：1.23%。
  - (4)付息方式：自發行日起依票面利率每年單利計付息一次。
  - (5)還本方式：自發行日起屆滿第四年、五年各還本二分之一。
  - (6)發行期限：5年(自民國99年10月27日起至民國104年10月27日止)。
  - (7)受託銀行：台北富邦商業銀行。
4. 本公司於民國100年6月以面額發行100年第一次無擔保普通公司債\$3,000,000，其主要發行條款如下：
- (1)發行總額：\$3,000,000。
  - (2)發行價格：按票面發行，每張\$1,000。
  - (3)票面利率：1.43%。
  - (4)付息方式：自發行日起依票面利率每年單利計付息一次。
  - (5)還本方式：自發行日起屆滿第四年、五年各還本二分之一。
  - (6)發行期限：5年(自民國100年6月17日起至民國105年6月17日止)。
  - (7)受託銀行：台北富邦商業銀行。
5. 本公司於民國101年6月以面額發行101年第一次無擔保普通公司債\$5,000,000，其主要發行條款如下：
- (1)發行總額：\$5,000,000。
  - (2)發行價格：按票面發行，每張\$1,000。
  - (3)票面利率：1.35%。
  - (4)付息方式：自發行日起依票面利率每年單利計付息一次。
  - (5)還本方式：自發行日起屆滿第四年、五年各還本二分之一。
  - (6)發行期限：5年(自民國101年6月18日起至民國106年6月18日止)。
  - (7)受託銀行：台北富邦商業銀行。
6. 本公司於民國101年10月以面額發行101年第二次無擔保普通公司債\$3,600,000，其主要發行條款如下：
- (1)發行總額：\$3,600,000，其中甲券及乙券均為\$1,800,000。
  - (2)發行價格：按票面發行，每張\$1,000。
  - (3)票面利率：甲券年利率1.28%，乙券年利率1.39%。
  - (4)付息方式：自發行日起依票面利率每年單利計付息一次。
  - (5)還本方式：甲券自發行日起到期一次還本，乙券自發行日起屆滿第六年、七年各還本二分之一。
  - (6)發行期限：  
甲券：5年(自民國101年10月29日起至民國106年10月29日止)。  
乙券：7年(自民國101年10月29日起至民國108年10月29日止)。
  - (7)受託銀行：台北富邦商業銀行。
7. 本公司於民國102年2月以面額發行101年第三次無擔保普通公司債\$2,000,000，其主要發行條款如下：

- (1)發行總額：\$2,000,000。  
(2)發行價格：按票面發行，每張\$1,000。  
(3)票面利率：1.22%。  
(4)付息方式：自發行日起依票面利率每年單利計付息一次。  
(5)還本方式：自發行日起屆到期一次還本。  
(6)發行期限：5年(自民國102年2月26日起至民國107年2月26日止)。  
(7)受託銀行：台北富邦商業銀行。

(十六)長期借款

	102年12月31日	101年12月31日	101年1月1日	抵押或擔保
無擔保銀行借款	\$ 8,990,000	\$ 8,990,000	\$ 13,540,000	無
循環性貨幣發行工具	2,000,000	500,000	2,900,000	無
	10,990,000	9,490,000	16,440,000	
減：未攤銷折價	( 1,726)	( 428)	( 1,285)	
一年內到期部份	-	( 1,000,000)	-	
	<u>\$ 10,988,274</u>	<u>\$ 8,489,572</u>	<u>\$ 16,438,715</u>	
到期日區間	104.1.2~ 105.12.30	102.12.31~ 104.1.5	102.2.21~ 104.1.2	
利率區間	<u>0.90%~1.29%</u>	<u>0.90%~1.32%</u>	<u>0.80%~1.48%</u>	

(十七)退休金

1. 本公司依據「勞動基準法」之規定，訂有確定福利之退休辦法，適用於民國94年7月1日實施「勞工退休金條例」前所有正式員工之服務年資，以及於實施「勞工退休金條例」後選擇繼續適用勞動基準法員工之後續服務年資。員工符合退休條件者，退休金之支付係根據服務年資及退休前6個月之平均薪資計算，15年以內(含)的服務年資每滿一年給予2個基數，超過15年之服務年資每滿一年給予1個基數，累積最高以45個基數為限。本公司按月就薪資總額15%提撥退休基金，以勞工退休準備金監督委員會之名義專戶儲存於台灣銀行。本公司依前揭露確定給付退休辦法之相關資訊如下：

- (1)資產負債表認列之金額如下：

	102年12月31日	101年12月31日	101年1月1日
已提撥確定福利義務現值	(\$ 9,931,702)	(\$ 9,837,745)	(\$ 9,143,080)
計畫資產公允價值	5,090,180	4,743,436	4,352,101
計畫短絀	( 4,841,522)	( 5,094,309)	( 4,790,979)
未認列前期服務成本	-	6,526	22,189
認列於資產負債表之淨負債	<u>(\$ 4,841,522)</u>	<u>(\$ 5,087,783)</u>	<u>(\$ 4,768,790)</u>

(2) 確定福利義務現值之變動如下：

	102 年 度	101 年 度
1月1日確定福利義務現值	(\$ 9,837,745)	(\$ 9,143,080)
當期服務成本	( 151,487)	( 147,335)
利息成本	( 145,931)	( 158,560)
精算利益(損失)	10,198	( 506,185)
人員併入影響數	-	( 3,034)
支付之福利	193,263	120,449
12月31日確定福利義務現值	<u>(\$ 9,931,702)</u>	<u>(\$ 9,837,745)</u>

(3) 計畫資產公允價值之變動如下：

	102 年 度	101 年 度
1月1日計畫資產之公允價值	\$ 4,743,436	\$ 4,352,101
計畫資產預期報酬	71,262	90,075
精算損失	( 9,720)	( 46,335)
僱主之提撥金	475,888	467,490
支付之福利	( 190,686)	( 119,895)
12月31日計畫資產之公允價值	<u>\$ 5,090,180</u>	<u>\$ 4,743,436</u>

(4) 認列於綜合損益表之費用總額：

	102 年 度	101 年 度
當期服務成本	\$ 151,487	\$ 147,335
利息成本	145,931	158,560
計畫資產預期報酬	( 71,262)	( 90,075)
前期服務成本	6,526	15,663
當期退休金成本	<u>\$ 232,682</u>	<u>\$ 231,483</u>

上述費用認列於綜合損益表中之各類成本及費用明細如下：

	102 年 度	101 年 度
銷貨成本	\$ 125,879	\$ 126,077
推銷成本	52,989	53,450
管理費用	44,080	42,574
研究發展費用	9,734	9,382
	<u>\$ 232,682</u>	<u>\$ 231,483</u>

(5) 認列於其他綜合損益之精算利益/(損失)如下：

	102 年 度	101 年 度
本期認列	\$ 478	(\$ 552,520)
累積金額	<u>(\$ 552,042)</u>	<u>(\$ 552,520)</u>

(6) 本公司之確定福利退休計畫資產，係由台灣銀行按該基金年度投資運用計畫所定委託經營項目之比例及金額範圍內，依勞工退休基金收支保管及運用辦法第6條之項目（即存放國內外之金融機構，投資國內外上市、上櫃或私募之權益證券及投資國內外不動產之證券化商品等）辦理委託經營。該基金之運用，其每年決算分配之最低收益，不得低於依當地銀行2年定期存款利率計算之收益。民國102

年及 101 年 12 月 31 日構成總計畫資產公允價值之百分比，請詳政府公告之各年度之勞工退休基金運用報告。

整體計畫資產預期報酬率係根據歷史報酬趨勢，對義務之整體期間報酬之預測，並參考勞工退休基金監理會對勞工退休基金之運用情形，於考量最低收益不得低於當地銀行 2 年定期存款利率之收益之影響所作之估計。民國 102 年度及 101 年度本公司計畫資產之實際報酬分別為 \$61,542 及 \$43,740。

(7) 有關退休金之精算假設彙總如下：

	102 年 度	101 年 度	100 年 度
折現率	1.75%	1.50%	1.75%
未來薪資增加率	2.75%	2.50%	2.50%
計畫資產預期長期報酬率	1.75%	1.50%	2.00%

民國 102 年度及 101 年度對於未來死亡率之假設均係依照預設臺灣壽險業第 5 回經驗生命表估計，及民國 100 年度係依照預設臺灣壽險業第 4 回經驗生命表估計。

(8) 經驗調整之歷史資訊如下：

	102 年 度	101 年 度
確定福利義務現值	(\$ 9,931,702)	(\$ 9,837,745)
計畫資產公允價值	5,090,180	4,743,436
計畫短絀	(\$ 4,841,522)	(\$ 5,094,309)
計畫負債之經驗調整	\$ -	\$ -
計畫資產之經驗調整	(\$ 9,720)	(\$ 46,335)

(9) 本公司於民國 102 年 12 月 31 日後一年內預計支付予退休計畫之提撥金為 \$227,370。

- 自民國 94 年 7 月 1 日起，本公司依據「勞工退休金條例」，訂有確定提撥之退休辦法，適用於本國籍之員工。本公司就員工選擇適用「勞工退休金條例」所定之勞工退休金制度部分，每月按薪資之 6% 提繳勞工退休金至勞保局員工個人帳戶，員工退休金之支付依員工個人之退休金專戶及累積收益之金額採月退休金或一次退休金方式領取。民國 102 年度及 101 年度本公司依上開退休金辦法認列之退休金成本分別為 \$127,347 及 \$119,394。

## (十八) 股本

- 截至民國 102 年 12 月 31 日止，本公司額定資本額為 \$60,000,000，實收資本總額則為 \$51,542,229，分為 5,154,223 仟股，每股金額新台幣 10 元。本公司已發行股份之股款均已收訖。

2. 本公司普通股期初與期末流通在外股數調節如下：(單位：仟股)

	102 年 度	101 年 度
期初餘額	4,862,474	4,544,369
未分配盈餘轉增資	291,749	318,105
期末餘額	<u>5,154,223</u>	<u>4,862,474</u>

3. 本公司於民國 101 年 6 月 22 日經股東常會決議通過以未分配盈餘 \$3,181,058 轉增資發行新股，業奉前行政院金融監督管理委員會證券期貨局核准發行新股，增資基準日為民國 101 年 8 月 17 日。增資後額定資本總額為 \$60,000,000，實收資本額則為 \$48,624,744，分為 4,862,474 仟股，每股金額新台幣 10 元。
4. 本公司於民國 102 年 6 月 25 日經股東常會通過以未分配盈餘 \$2,917,485 轉增資發行新股，業奉金融監督管理委員會證券期貨局核准，增資基準日為民國 102 年 8 月 16 日。增資後額定資本總額為 \$60,000,000，實收資本額則為 \$51,542,229，分為 5,154,223 仟股，每股金額新台幣 10 元。

#### (十九) 資本公積

1. 依公司法規定，超過票面金額發行股票所得之溢額及受領贈與之所得之資本公積，除得用於彌補虧損外，於公司無累積虧損時，按股東原有股份之比例發給新股或現金。另依證券交易法之相關規定，以上開資本公積撥充資本時，每年以其合計數不超過實收資本額 10% 為限。公司非於盈餘公積填補資本虧損仍有不足時，不得以資本公積補充之。
2. 民國 102 年及 101 年度資本公積變動明細如下：

	發行溢價	取得或處 分子公司 股權價格 與帳面金 額 差 異	採用權益法 認列關聯企 業及合資 股權淨值 之變動數	其 他	合 計
102年1月1日	\$ 489,454	\$3,098,213	\$ 145,667	\$ 187,083	\$3,920,417
取得或處分子 公司	-	( 13,469)	-	-	( 13,469)
處分採用權益 法之投資	-	-	( 21,171)	-	( 21,171)
被投資公司其 他資本公積 變動本公司 依持股比例 調整數	-	-	-	( 10,105)	( 10,105)
102年12月31日	<u>\$ 489,454</u>	<u>\$3,084,744</u>	<u>\$ 124,496</u>	<u>\$ 176,978</u>	<u>\$3,875,672</u>

	發行溢價	取得或處 分子公司 股權價格 與帳面金 額 差 異	採用權益法 認列關聯企 業及合資 股權淨值 之變動數	其 他	合 計
101年1月1日	\$ 489,454	\$ -	\$ 163,736	\$ 181,466	\$ 834,656
取得或處分子 公司	-	3,098,213	-	-	3,098,213
被投資公司其 他資本公積 變動本公司 依持股比例 調整數	-	-	( 18,069)	5,617	( 12,452)
101年12月31日	\$ 489,454	\$3,098,213	\$ 145,667	\$ 187,083	\$3,920,417

#### (二十)保留盈餘

1. 依公司法規定，本公司應按稅後盈餘提列 10% 為法定盈餘公積，法定盈餘公積除填補公司虧損及按股東原有股份之比例發給新股或現金外，不得使用之，惟發給新股或現金者，以該項公積超過實收資本額 25% 之部分為限。
2. 依本公司章程規定，本公司所處產業環境多變，企業生命週期正值穩定成長階段，董事會對於盈餘分派議案之擬具，應考慮公司未來之資本支出預算及資金之需求，並衡量以盈餘支應資金需求之必要性，以決定盈餘保留或分派之數額及以現金方式分派股東紅利之金額。本公司每年決算如有盈餘，除依法提繳營利事業所得稅、彌補以往年度虧損外，如尚有餘額，應先提法定盈餘公積 10%，並依法提列或回轉特別盈餘公積後，為本期可分配數，再加計上年度累積未分配盈餘後，為累積可分配盈餘，股東紅利應為累積可分配盈餘之 50% 至 100%，現金股利比率不低於當年度股利分配總額之 30%，由董事會擬具盈餘分派議案，提請股東會決議後分派之。但其中分派董監事酬勞訂為本期可分配數 2%，員工紅利不得少於本期可分配數 0.2%。
3. 本公司分派盈餘時，依法令規定須就當年度資產負債表日之其他權益項目借方餘額提列特別盈餘公積始得分派，俟後其他權益項目借方餘額迴轉時，迴轉金額得列入可供分派盈餘中。首次採用 IFRSs 時，民國 101 年 4 月 6 日金管證發字第 1010012865 號函提列之特別盈餘公積，本公司於嗣後使用、處分或重分類相關資產時，就原提列特別盈餘公積之比例予以迴轉，前述相關資產若為投資性不動產時，屬土地部分於處分或重分類時迴轉，屬土地以外之部分，則於使用期間逐期迴轉。
4. 本公司民國 102 年度及 101 年度員工紅利及董監酬勞估列金額分別為 \$1,292,985 及 \$1,232,945，係以截至當期止之稅後淨額，考量法定盈餘公積等因素後，以章程所定之成數為基礎估列。經股東會決議之民

國 101 年度員工紅利及董監酬勞\$1,240,893 與民國 101 年度財務報告認列之員工紅利及董監酬勞\$1,232,945 之差異為\$7,948，主要係估列計算之差異，業已調整於民國 102 年度之損益中。本公司董事會通過及股東會決議之員工紅利及董監酬勞相關資訊可至台灣證券交易所之「公開資訊觀測站」查詢。

5. 本公司於民國 101 年度認列為分配與業主之股利為\$7,725,427 (現金股利每股新台幣 1 元與股票股利每股新台幣 0.7 元)。民國 102 年 6 月 25 日經股東會決議對民國 101 年度之盈餘分派為\$9,724,949(現金股利每股新台幣 1.4 元與股票股利每股新台幣 0.6 元)。民國 103 年 3 月 28 日經董事會提議對民國 102 年度之盈餘派為\$10,823,868(現金股利每股新台幣 1.5 元與股票股利每股新台幣 0.6 元)。
6. 採用權益法之投資—統一綜合證券(股)公司依相關法令規定將已提列之買賣損失準備及違約損失準備金額轉列為特別盈餘公積，轉列後除填補公司虧損，或特別盈餘公積已達實收資本額 50%，得以其半數撥充資本額者外，不得使用之。截至民國 102 年 12 月 31 日止，本公司依國際會計準則第 28 號「投資關聯企業」之規定，按持股比例認列該特別盈餘公積之金額為\$105,429。
7. 本公司於民國 101 年度因子公司處分所持有之統一企業(中國)控股有限公司部份股票，及民國 102 年度完成採用權益法之投資—Cargill President Holdings Pte Ltd. 等之處分交易，依規定將原長期投資所產生之累積換算調整數於轉換日因轉入未分配盈餘所提列之特別盈餘公積依比例予以迴轉，民國 102 年度及 101 年度前揭特別盈餘公積迴轉之金額分別為\$73,062 及\$59,690。

(二十一) 其他權益項目

	102 年 度		
	外幣換算	備供出售投資	合計
102年1月1日(註)	(\$ 1,201,113)	\$ 1,326,727	\$ 125,614
外幣換算差異數			
—本公司	1,580,143	-	1,580,143
—子公司	605,312	-	605,312
—關聯企業	13,505	-	13,505
備供出售金融資產評價			
—本公司	-	( 8,182)	( 8,182)
—子公司	-	( 467,507)	( 467,507)
—關聯企業	-	250,656	250,656
102年12月31日	\$ 997,847	\$ 1,101,694	\$ 2,099,541

	101 年 度	
	外幣換算	備供出售投資
101年1月1日(註)	\$ -	(\$ 1,596,153)
外幣換算差異數		
—本公司	( 738,614)	-
—子公司	( 441,223)	-
—關聯企業	( 21,276)	-
備供出售金融資產評價		
—本公司	-	( 10,426)
—子公司	-	2,816,667
—關聯企業	-	116,639
101年12月31日	<u>(\$ 1,201,113)</u>	<u>\$ 1,326,727</u>

合 計  
(\$ 1,596,153)

註：本公司因取得太子建設開發(股)公司之重大影響力而將對該公司之投資改採權益法評價，並依規定追溯調整各期間比較金額，請詳附註六(七)備供出售金融資產—非流動之說明。

#### (二十二) 營業收入

	102 年 度	101 年 度
銷貨收入	\$ 45,074,217	\$ 46,934,584
減：銷貨退回	( 158,891)	( 67,353)
銷貨折讓	( 4,136,992)	( 4,118,306)
其他營業收入	1,565,682	1,542,705
	<u>\$ 42,344,016</u>	<u>\$ 44,291,630</u>

#### (二十三) 其他收入

	102 年 度	101 年 度
利息收入	\$ 1,088	\$ 968
租金收入	330,197	345,137
什項收入	1,176,654	1,231,987
	<u>\$ 1,507,939</u>	<u>\$ 1,578,092</u>

#### (二十四) 其他利益及損失

	102 年 度	101 年 度
透過損益按公允價值衡量之 金融資產淨利益	\$ 13,649	\$ 23,957
處分投資利益(損失)	220,445	( 523)
淨外幣兌換損失	( 700)	( 1,356)
處分不動產、廠房及設備損失	( 20,552)	( 12,294)
減損迴轉利益(損失)	3,900	( 44,511)
什項支出	( 1,073,980)	( 1,119,629)
	<u>(\$ 857,238)</u>	<u>(\$ 1,154,356)</u>



(二十五) 財務成本

	102 年 度	101 年 度
利息費用：		
銀行借款	\$ 337,361	\$ 338,896

(二十六) 費用性質之額外資訊

	102 年 度		
	屬於營業成本者	屬於營業費用者	合 計
員工福利費用	\$ 2,670,695	\$ 4,004,075	\$ 6,674,770
折舊費用	656,277	116,547	772,824
攤銷費用	2,420	3,293	5,713
	<u>\$ 3,329,392</u>	<u>\$ 4,123,915</u>	<u>\$ 7,453,307</u>
	101 年 度		
	屬於營業成本者	屬於營業費用者	合 計
員工福利費用	\$ 2,632,759	\$ 3,892,512	\$ 6,525,271
折舊費用	673,264	110,958	784,222
攤銷費用	2,477	979	3,456
	<u>\$ 3,308,500</u>	<u>\$ 4,004,449</u>	<u>\$ 7,312,949</u>

(二十七) 員工福利費用

	102 年 度		
	屬於營業成本者	屬於營業費用者	合 計
薪資費用	\$ 2,166,656	\$ 3,605,050	\$ 5,771,706
勞健保費用	196,611	152,934	349,545
退休金費用	190,834	169,195	360,029
其他用人費用	116,594	76,896	193,490
	<u>\$ 2,670,695</u>	<u>\$ 4,004,075</u>	<u>\$ 6,674,770</u>
	101 年 度		
	屬於營業成本者	屬於營業費用者	合 計
薪資費用	\$ 2,145,883	\$ 3,506,171	\$ 5,652,054
勞健保費用	184,842	145,410	330,252
退休金費用	186,780	164,097	350,877
其他用人費用	115,254	76,834	192,088
	<u>\$ 2,632,759</u>	<u>\$ 3,892,512</u>	<u>\$ 6,525,271</u>

## (二十八) 所得稅

### 1. 所得稅費用

#### (1) 所得稅費用組成部分：

	<u>102 年 度</u>	<u>101 年 度</u>
當期所得稅：		
當期所得產生之所得稅	\$ 104,766	\$ 194,132
以前年度所得稅低(高)估	<u>6,507</u>	<u>(3,542)</u>
當期所得稅總額	<u>111,273</u>	<u>190,590</u>
遞延所得稅：		
暫時性差異之原始產生及迴轉	<u>267,313</u>	<u>21,012</u>
所得稅費用	<u>\$ 378,586</u>	<u>\$ 211,602</u>

#### (2) 與其他綜合損益相關之所得稅金額：

	<u>102 年 度</u>	<u>101 年 度</u>
確定福利計畫精算損益	(\$ 81)	\$ 93,928
備供出售金融資產公允價值變動	<u>(8,182)</u>	<u>-</u>
	<u>(\$ 8,263)</u>	<u>\$ 93,928</u>

### 2. 所得稅費用與會計利潤關係

	<u>102 年 度</u>	<u>101 年 度</u>
稅前淨利按法定稅率計算之所得稅	\$ 2,234,280	\$ 1,714,737
按稅法規定剔除項目之所得稅影響數	(1,814,925)	(1,343,770)
投資抵減之所得稅影響數	(163,585)	(211,130)
五年免稅之所得稅影響數	(1,200)	(19,591)
免稅所得之所得稅影響數	(26,657)	(2,851)
以前年度所得稅低(高)估數	6,507	(3,542)
未分配盈餘加徵10%所得稅	<u>144,166</u>	<u>77,749</u>
所得稅費用	<u>\$ 378,586</u>	<u>\$ 211,602</u>

3. 因暫時性差異及投資抵減而產生之各遞延所得稅資產或負債金額如下：

	102 年			12月31日
	1月1日	認列於損益	認列於其 他綜合損益	
暫時性差異				
遞延所得稅資產				
呆帳超限數	\$ 16,454	\$ 8,912	\$ -	\$ 25,366
退休金	895,043	( 41,362)	( 81)	853,600
資產減損	1,448	( 246)	-	1,202
員工福利—未休假獎金	35,020	1,360	-	36,380
職工福利	10,159	128	-	10,287
未實現損失	12,745	( 2)	-	12,743
投資損失	64,547	1,060	-	65,607
未實現兌換損失	246	( 246)	-	-
未實現存貨跌價損失	284	511	-	795
投資抵減	<u>608,721</u>	<u>( 176,581)</u>	<u>-</u>	<u>432,140</u>
	<u>\$ 1,644,667</u>	<u>(\$ 206,466)</u>	<u>(\$ 81)</u>	<u>\$1,438,120</u>
遞延所得稅負債				
未實現兌換利益	\$ -	(\$ 160)	\$ -	(\$ 160)
折舊費用	( 273,425)	( 1,388)	-	( 274,813)
租金收入	( 20,280)	329	-	( 19,951)
土地增值稅準備	( 1,076,566)	-	-	( 1,076,566)
國外投資收益	( 150,498)	( 59,628)	( 8,182)	( 218,308)
	<u>(\$ 1,520,769)</u>	<u>(\$ 60,847)</u>	<u>(\$ 8,182)</u>	<u>(\$1,589,798)</u>
	<u>\$ 123,898</u>	<u>(\$ 267,313)</u>	<u>(\$ 8,263)</u>	<u>(\$ 151,678)</u>

	101		年		度
	1月1日	認列於損益	認列於其 他綜合損益	12月31日	
暫時性差異					
遞延所得稅資產					
呆帳超限數	\$ 19,631	(\$ 3,177)	\$ -	\$ 16,454	
退休金	840,719	( 39,604)	93,928	895,043	
資產減損	33,711	( 32,263)	-	1,448	
員工福利—未休 假獎金	32,300	2,720	-	35,020	
職工福利	9,594	565	-	10,159	
未實現損失	12,711	34	-	12,745	
投資損失	54,213	10,334	-	64,547	
未實現兌換損失	96	150	-	246	
未實現存貨跌價 損失	57	227	-	284	
投資抵減	533,642	75,079	-	608,721	
	<u>\$ 1,536,674</u>	<u>\$ 14,065</u>	<u>\$ 93,928</u>	<u>\$1,644,667</u>	
遞延所得稅負債					
折舊費用	(\$ 275,196)	\$ 1,771	\$ -	(\$ 273,425)	
租金收入	( 19,432)	( 848)	-	( 20,280)	
土地增值稅準備	( 1,076,566)	-	-	( 1,076,566)	
國外投資收益	( 114,498)	( 36,000)	-	( 150,498)	
	<u>(\$ 1,485,692)</u>	<u>(\$ 35,077)</u>	<u>\$ -</u>	<u>(\$1,520,769)</u>	
	<u>\$ 50,982</u>	<u>(\$ 21,012)</u>	<u>\$ 93,928</u>	<u>\$ 123,898</u>	

4. 本公司依據「產業創新條例」及廢止前「促進產業升級條例」之規定，可享有之投資抵減明細及未認列為遞延所得稅資產之相關金額如下：

102 年 12 月 31 日		未認列遞延所	
抵減項目	尚未抵減餘額	得稅資產部分	最後抵減年度
股東投資抵減	\$ 432,140	\$ -	105

101 年 12 月 31 日		未認列遞延所	
抵減項目	尚未抵減餘額	得稅資產部分	最後抵減年度
研究與發展支出	\$ 40,294	\$ -	102
購置自動化設備	7,880	-	103
股東投資抵減	560,547	-	105
	\$ 608,721	\$ -	

101 年 1 月 1 日		未認列遞延所	
抵減項目	尚未抵減餘額	得稅資產部分	最後抵減年度
研究與發展支出	\$ 90,660	\$ -	102
購置自動化設備	19,977	-	103
人才培訓支出	5,209	-	102
股東投資抵減	417,796	-	103
	\$ 533,642	\$ -	

5. 本公司營利事業所得稅業經稅捐稽徵機關核定至民國 100 年度。

6. 未分配盈餘相關資訊

	102年12月31日	101年12月31日	101年1月1日
86年度以前	\$ 36,165	\$ 36,165	\$ 36,165
87年度以前	13,271,306	11,536,654	11,334,161
	\$ 13,307,471	\$ 11,572,819	\$ 11,370,326

7. 截至民國 102 年 12 月 31 日、101 年 12 月 31 日及 101 年 1 月 1 日止，本公司股東可扣抵稅額帳戶餘額分別為 \$95,839、\$326,536 及 \$171,520。本公司民國 101 年度及 100 年度未分配盈餘業於民國 102 年 6 月 25 日及 101 年 6 月 22 日股東常會決議分配之，並經董事會訂定分配基準日為民國 102 年 8 月 15 日及 101 年 8 月 17 日，其稅額扣抵比率分別為 11.97%及 11.24%，民國 102 年度盈餘分配之稅額扣抵比率預計為 1.51%。

## (二十九) 每股盈餘

	102	年	
	稅後金額	加權平均流通 在外股數(仟股)	每股盈餘 (新台幣元)
<u>基本每股盈餘</u>			
歸屬於本公司普通股股東之 本期淨利	\$ 12,764,241	5,154,223	\$ 2.48
<u>稀釋每股盈餘</u>			
歸屬於本公司普通股股東之 本期淨利	\$ 12,764,241	5,154,223	
具稀釋作用之潛在普通股之 影響			
員工分紅	-	21,625	
歸屬於本公司普通股股東之 本期淨利加潛在普通股之 影響	\$ 12,764,241	5,175,848	\$ 2.47
	101	年	
	稅後金額	加權平均流通 在外股數(仟股)	每股盈餘 (新台幣元)
<u>基本每股盈餘</u>			
歸屬於本公司普通股股東之 本期淨利	\$ 9,875,085	5,154,223	\$ 1.92
<u>稀釋每股盈餘</u>			
歸屬於本公司普通股股東之 本期淨利	\$ 9,875,085	5,154,223	
具稀釋作用之潛在普通股之 影響			
員工分紅	-	24,094	
歸屬於本公司普通股股東之 本期淨利加潛在普通股之 影響	\$ 9,875,085	5,178,317	\$ 1.91

1. 上述加權平均流通在外股數，業已依民國 101 年度未分配盈餘轉增資比例追溯調整之。
2. 因員工分紅可選擇採用發放股票之方式，於計算每股盈餘時，係假設員工分紅將採發放股票方式，於該潛在普通股具有稀釋作用時計入加權平均流通在外股數，以計算稀釋每股盈餘；計算基本每股盈餘時，係於股東會決議上一年度員工分紅採發放股票方式之股數確定時，始將該股數計入股東會決議年度普通股加權平均流通在外股數。且因員工紅利轉增資不再屬於無償配股，故計算基本及稀釋每股盈餘時不追溯調整。

(三十)營業租賃

1. 本公司以營業租賃將部分設備及投資性不動產出租，租賃期間約介於 1 至 10 年。另因不可取消合約之未來最低應收租賃給付總額如下：

	<u>102年12月31日</u>	<u>101年12月31日</u>	<u>101年1月1日</u>
不超過1年	292,454	\$ 307,708	\$ 289,676
超過1年但不超過5年	939,605	872,587	821,624
超過5年	728,263	903,277	878,162
	<u>\$ 1,960,322</u>	<u>\$ 2,083,572</u>	<u>\$ 1,989,462</u>

2. 本公司以營業租賃承租土地及部分營運設備，租賃期間介於 1 至 10 年，部分租賃並附有於租賃期間屆滿之續租權，租金給付依合約約定支付，部分租賃係依當地物價指數變動支付額外租金。另因不可取消合約之未來最低租賃給付總額如下：

	<u>102年12月31日</u>	<u>101年12月31日</u>	<u>101年1月1日</u>
不超過1年	24,782	\$ 50,241	\$ 21,106
超過1年但不超過5年	100,322	75,736	15,105
超過5年	24,900	2,306	3,038
	<u>\$ 150,004</u>	<u>\$ 128,283</u>	<u>\$ 39,249</u>

(三十一)非現金交易

1. 僅有部分現金支付之投資活動：

	<u>102 年 度</u>	<u>101 年 度</u>
購置不動產、廠房及設備暨投資性不動產	\$ 668,416	\$ 76,647
加：期初應付設備款	68,479	110,129
減：期末應付設備款	(159,469)	(68,479)
購置不動產、廠房及設備暨投資性不動產現金支付數	<u>\$ 577,426</u>	<u>\$ 118,297</u>

2. 不影響現金流量之投資活動：

	<u>102 年 度</u>	<u>101 年 度</u>
預付設備款轉列不動產、廠房及設備暨投資性不動產	\$ 1,031,176	\$ 956,763
其他非流動資產轉列不動產、廠房及設備	<u>\$ 12,254</u>	<u>\$ -</u>

## 七、關係人交易

### (一) 子公司之名稱與其關係

請詳附註十三(二)轉投資事業相關資訊及十三(三)大陸投資資訊之說明

### (二) 與關係人間之重大交易事項

#### 1. 銷貨

	<u>102 年 度</u>	<u>101 年 度</u>
勞務銷售：		
— 子公司	\$ 27,280,111	\$ 26,977,338
— 聯屬公司	<u>4,857,873</u>	<u>4,970,701</u>
	<u>\$ 32,137,984</u>	<u>\$ 31,948,039</u>

銷售予關係人中除統祥等屬特販行銷通路體系者約為銷售後 2 個月，觀展等屬兼營特販行銷通路及傳統行銷通路體系者約為銷售後 1 個月，統有等屬傳統行銷通路體系者約為銷售後 2 週，統一速邁係月結 30~60 天，統昂係每 10 日結算並於 28 天內匯款，統一超商係月結 35 天為收款條件外，其餘關係人約為銷售後 1 個月，一般客戶食品約為銷售後 2 週，畜、水產飼料約為銷售後 60~120 天，大宗物資約為銷售後 10~15 天，其他條件與對一般客戶銷貨條件相同。

#### 2. 進貨

	<u>102 年 度</u>	<u>101 年 度</u>
商品購買：		
— 子公司	\$ 1,559,546	\$ 1,788,332
— 聯屬公司	<u>234,045</u>	<u>187,767</u>
	<u>\$ 1,793,591</u>	<u>\$ 1,976,099</u>

自關係人進貨除大統益、統一實業及統清係月結 30 天，越南統一為到貨後立即付款外，其餘關係人之進貨條件均與一般廠商相同，一般廠商付款期間為 1 個月。



### 3. 其他費用

	<u>102 年 度</u>	<u>101 年 度</u>
運費：		
—子公司	\$ 516,647	\$ 421,095
—聯屬公司	<u>141,358</u>	<u>148,178</u>
	<u>\$ 658,005</u>	<u>\$ 569,273</u>
廣告費：		
—子公司	\$ 826,263	\$ 629,969
—聯屬公司	<u>3,023</u>	<u>3,647</u>
	<u>\$ 829,286</u>	<u>\$ 633,616</u>
其他費用：		
—子公司	\$ 144,685	\$ 254,096
—聯屬公司	<u>29,476</u>	<u>30,789</u>
	<u>\$ 174,161</u>	<u>\$ 284,885</u>

### 4. 租金收入

	<u>102 年 度</u>	<u>101 年 度</u>
—子公司	\$ 127,781	\$ 131,861
—聯屬公司	<u>2,948</u>	<u>19,839</u>
	<u>\$ 130,729</u>	<u>\$ 151,700</u>

### 5. 其他收入

	<u>102 年 度</u>	<u>101 年 度</u>
管理服務及技術指導收入：		
—子公司	\$ 451,588	\$ 413,339
—聯屬公司	<u>60,838</u>	<u>67,952</u>
	<u>\$ 512,426</u>	<u>\$ 481,291</u>
其 他：		
—子公司	\$ 181,150	\$ 156,805
—聯屬公司	<u>12,499</u>	<u>32,130</u>
	<u>\$ 193,649</u>	<u>\$ 188,935</u>

### 6. 應收票據及帳款

	<u>102年12月31日</u>	<u>101年12月31日</u>	<u>101年1月1日</u>
應收關係人款項：			
—子公司	\$ 2,956,686	\$ 3,548,480	\$ 3,493,635
—聯屬公司	<u>375,924</u>	<u>437,169</u>	<u>342,288</u>
	<u>\$ 3,332,610</u>	<u>\$ 3,985,649</u>	<u>\$ 3,835,923</u>

7. 其他應收款

	<u>102年12月31日</u>	<u>101年12月31日</u>	<u>101年1月1日</u>
其他應收關係人款項：			
一子公司	\$ 115,735	\$ 131,217	\$ 120,171
一聯屬公司	<u>33,442</u>	<u>36,713</u>	<u>31,880</u>
	<u>\$ 149,177</u>	<u>\$ 167,930</u>	<u>\$ 152,051</u>

8. 應付票據及帳款

	<u>102年12月31日</u>	<u>101年12月31日</u>	<u>101年1月1日</u>
應付關係人款項：			
一子公司	\$ 121,529	\$ 148,176	\$ 149,005
一聯屬公司	<u>15,429</u>	<u>29,905</u>	<u>75,564</u>
	<u>\$ 136,958</u>	<u>\$ 178,081</u>	<u>\$ 224,569</u>

9. 其他應付款

	<u>102年12月31日</u>	<u>101年12月31日</u>	<u>101年1月1日</u>
其他應付關係人款項：			
一子公司	\$ 585,601	\$ 562,007	\$ 548,220
一聯屬公司	<u>222,095</u>	<u>214,580</u>	<u>215,379</u>
	<u>\$ 807,696</u>	<u>\$ 776,587</u>	<u>\$ 763,599</u>

10. 財產交易

(1) 購入財產交易：

	<u>102 年 度</u>	<u>101 年 度</u>
購入不動產、廠房及設備：		
一子公司	\$ 2,998	\$ 2,344
一聯屬企業	<u>-</u>	<u>422</u>
總計	<u>\$ 2,998</u>	<u>\$ 2,766</u>

(2) 購入股權交易：

本公司於民國101年10月以議價方式分別自光泉牧場(股)公司及光泉食品(股)公司購買其持有之萊爾富國際(股)公司股票共計 10,485 仟股。

(3) 出售長期股權投資：

本公司於民國101年12月以議價方式出售持有之採權益法之長期股權投資一金財通商務科技服務(股)公司股票 675 仟股予統一超商。

11. 關係人提供背書保證情形：請詳附註十三(一)2. 為他人背書保證之說明。

### (三) 主要管理階層薪酬資訊

	102 年 度	101 年 度
薪資及其他短期員工福利	\$ 405,767	\$ 342,606
業務執行費用	16,613	12,237
董監酬勞及員工紅利	226,040	215,840
	<u>\$ 648,420</u>	<u>\$ 570,683</u>

### 八、質押之資產

本公司資產已提供擔保明細如下：

資 產 名 稱	102年12月31日	101年12月31日	101年1月1日	擔 保 用 途
土 地(註)	\$ 111,953	\$ 123,741	\$ 123,741	銀行借款額度擔保
房屋及建築—淨額(註)	1,275	1,501	1,727	"
	<u>\$ 113,228</u>	<u>\$ 125,242</u>	<u>\$ 125,468</u>	

註：係表列於「不動產、廠房及設備」及「投資性不動產淨額」。

### 九、重大或有負債及未認列之合約承諾

- (一)截至民國 102 年 12 月 31 日、101 年 12 月 31 日及 101 年 1 月 1 日止，本公司已開狀而尚未押匯之信用狀款分別為\$607,835、\$771,382及\$987,283。
- (二)截至民國102年12月31日、101年12月31日及101年1月1日止，本公司預付設備款已簽約採購尚未支付數分別為\$5,279,274、\$1,796,221及\$857,509。
- (三)本公司為他人背書保證情形，請詳附註十三(一)2. 為他人背書保證之說明。
- (四)本公司之子公司統一超商(股)公司與美商南方公司於民國 89 年 7 月間簽訂永久性技術合作契約，本公司向美商南方公司承諾以下事項：
  1. 本公司應確保統一超商將履行其對美商南方公司付款或其他合約中所規範之義務。
  2. 本公司未經美商南方公司事前書面同意，不得出售、讓渡、移轉、擔保、轉讓、贈送、抵押、典押或出讓統一超商股權或資產。
  3. 本公司應至少持有統一超商 40%之股權。
- (五)本公司於民國 99 年 1 月間與彰化商業銀行等 10 家銀行為首之銀行團借款，契約期間自民國 99 年 1 月 2 日至 104 年 1 月 2 日止，並於授信存續期間向銀行團承諾以下事項：
  1. 本公司依經查核簽證之年度非合併財務報表，流動比率不得低於 75%。
  2. 本公司依經查核簽證之年度非合併財務報表，負債比率【(負債總額(含或有負債)/有形淨值)不得高於 150%。
  3. 本公司依經查核簽證之年度非合併財務報表，利息保障倍數【(稅前淨利+利息費用+折舊+攤銷)/利息費用】不得低於 1.5 倍。

4. 本公司依經查核簽證之年度合併財務報表，有形淨值不得低於新台幣三百億元。

(六)財團法人中華民國消費者文教基金會(以下簡稱「消基會」)因塑化劑事件為消費者之利益，於民國 101 年 3 月向板橋地方法院遞狀請求本公司給付損害賠償及懲罰性賠償金合計\$1,573,775。本案於民國 102 年 10 月 17 日經臺灣新北地方法院宣判，本公司應給付原告損害賠償\$87，懲罰性賠償部份則因本公司係在不知情狀況下製造，法院裁定應無可罰之惡性，故未予准許。全案目前仍可上訴，故尚難評估未來結果。

#### 十、重大之災害損失

無此情事。

#### 十一、重大之期後事項

無此情事。

#### 十二、其他

##### (一)資本風險管理

本公司之資本管理目標，係為維持適足資本以支應擴建及提升產能之需求，同時保障公司之繼續經營，並維持最佳資本結構以降低資金成本，以期為股東提供最大報酬。為維持或調整資本結構，本公司可能會採取調整支付予股東之股利金額、退還資本予股東、發行新股或出售資產以降低債務等管理策略。

(二) 金融工具

1. 金融工具公允價值資訊

除下表所列者外，本公司非以公允價值衡量之金融工具(包括現金及約當現金、透過損益按公允價值衡量之金融資產及負債一流動、應收票據、應收帳款(含關係人)、其他應收款(含關係人)、短期借款、應付短期票券、應付票據、應付帳款(含關係人)及其他應付款的帳面金額係公允價值之合理近似值，另以公允價值衡量之金融工具的公允價值資訊，請詳附註十二(三)公允價值估計：

	102 年 12 月 31 日		101 年 12 月 31 日		101 年 1 月 1 日	
	帳面金額	公允價值	帳面金額	公允價值	帳面金額	公允價值
金融資產：						
存出保證金	\$ 142,002	\$ 142,002	\$ 124,087	\$ 124,087	\$ 135,129	\$ 135,129
金融負債：						
應付公司債(含一年內到期部分)	\$17,650,000	\$17,650,000	\$17,100,000	\$17,100,000	\$10,000,000	\$10,000,000
長期借款(包含一年或一營業週期內到期)	10,988,274	10,988,274	9,489,572	9,489,572	16,438,715	16,438,715
存入保證金	87,951	87,951	87,089	87,089	81,577	81,577

## 2. 財務風險管理政策

- (1) 本公司日常營運受多項財務風險之影響，包含市場風險(包括匯率風險、利率風險、及價格風險)、信用風險及流動性風險。本公司整體風險管理政策著重於金融市場的不可預測事項，並尋求可降低對本公司財務狀況及財務績效之潛在不利影響。
- (2) 風險管理工作由本公司財務部按照董事會核准之政策執行。本公司財務部透過與營運單位密切合作，負責辨認、評估與規避財務風險。董事會對整體風險管理訂有書面原則，亦對特定範圍與事項提供書面政策，例如匯率風險、利率風險、信用風險、衍生與非衍生金融工具之使用，以及剩餘流動資金之投資。

## 3. 重大財務風險之性質及程度

### (1) 市場風險

#### 匯率風險

- A. 本公司主要經營內銷市場，因此受不同貨幣所產生之匯率風險暴險程度有限，外銷銷貨主要為美元計價。相關匯率風險主要來自對國外營運機構之淨投資。
- B. 本公司部分之進銷貨係以美元等外幣為計價單位，公平價值將隨市場匯率波動而改變，惟本公司持有之外幣資產及負債部位及收付款期間約當，可將市場風險相互抵銷，故預期不致產生重大之匯率風險。
- C. 本公司持有若干國外營運機構投資，其淨資產承受外幣換算風險；惟國外營運機構淨投資係為策略性投資，是故本公司並未對其進行避險。
- D. 本公司截至民國 102 年 12 月 31 日、101 年 12 月 31 日及 101 年 1 月 1 日止，具重大匯率波動影響之外幣資產及負債資訊如下：

	102	年	12	月	31	日
	外幣(仟元)		匯	率		帳面金額
(外幣:功能性貨幣)						
<u>金融資產</u>						
<u>貨幣性項目</u>						
美元：新台幣	\$	3,200		29.76	\$	95,232
<u>採用權益法之長期股權投資</u>						
美元：新台幣		1,222,869		29.07		35,548,802
<u>金融負債</u>						
<u>貨幣性項目</u>						
美元：新台幣		2,627		29.86		78,442

	101 年	12 月	31 日
	外幣(仟元)	匯 率	帳面金額
(外幣:功能性貨幣)			
<u>金融資產</u>			
<u>貨幣性項目</u>			
美元:新台幣	\$ 2,603	28.99	\$ 75,461
<u>採權益法之長期股權投資</u>			
美元:新台幣	1,081,702	29.04	31,412,626
<u>金融負債</u>			
<u>貨幣性項目</u>			
美元:新台幣	1,026	29.09	29,846

	101 年	1 月	1 日
	外幣(仟元)	匯 率	帳面金額
(外幣:功能性貨幣)			
<u>金融資產</u>			
<u>貨幣性項目</u>			
美元:新台幣	\$ 4,505	30.23	\$ 136,186
<u>採權益法之長期股權投資</u>			
美元:新台幣	801,402	30.28	24,266,453
<u>金融負債</u>			
<u>貨幣性項目</u>			
美元:新台幣	2,630	30.33	79,768

E. 美元與新台幣間匯兌風險主要來自於以美元計價之現金及約當現金、應收帳款及其他應收款、採權益法之金融資產及借款等，於換算時產生外幣兌換損失或利益。若持有新台幣兌換美元貶值或升值 1%，而其他所有因素維持不變之情況下，民國 102 年度及 101 年度之稅後淨利將分別增加或減少 \$295,219 及 \$261,026。

## 價格風險

由於本公司持有之投資係分類為「備供出售金融資產」或「透過損益按公允價值衡量之金融資產」，因此本集團暴露於權益工具之價格風險。本公司未有商品價格風險之暴露。為管理權益工具投資之價格風險，本公司審慎評估投資活動並設置停損點，故預期不致發生重大市場價格風險。

有關權益工具價格風險之敏感性分析，係以資產負債表日之公允價值為計算基礎。若該等權益工具價格上升或下跌 2%，而其他所有因素維持不變之情況下，對民國 102 年度及 101 年度之稅後淨利因來自透過損益按公允價值衡量之權益工具之利益或損失將分別增加或減少 \$6,000 及 \$10,000；對於股東權益之影響因分類為備供出售之權益工具之利益或損失均為增加或減少 \$123。

## 利率風險

本公司之利率風險主要來自長、短期借款及公司債等融資工具。按浮動利率發行之借款使本公司承受現金流量利率風險，部分風險被按浮動利率持有之現金及約當現金抵銷。按固定利率發行之借款則使本公司承受公允價值利率風險。民國 102 年度及 101 年度本公司按浮動利率計算之借款係以新台幣及美元計價。

若借款利率增加或減少 0.1%，在所有其他因素維持不變之情況下，民國 102 年度及 101 年度之稅後淨利將分別減少或增加 \$9,187 及 \$7,901，主要係因浮動利率借款導致利息費用變動。

## (2) 信用風險

- A. 信用風險係本公司因客戶或金融工具之交易對手無法履行合約義務而產生財務損失之風險。本公司依內部明定之授信政策，於訂定付款及提出交貨之條款與條件前，須就其每一新客戶進行管理及信用風險分析。內部風險控管係透過考慮其財務狀況、過往經驗及其他因素，以評估客戶之信用品質。並定期監控信用額度之使用。主要信用風險來自現金及約當現金，及存放於銀行與金融機構之存款，亦有來自於批發和零售顧客之信用風險，並包括尚未收現之應收帳款及已承諾之交易。對銀行及金融機構而言，本公司往來對象係信用卓著之金融機構，且本公司亦與多家金融機構往來以分散風險。
- B. 本公司於民國 102 年度及 101 年度並無超出信用限額之情事，且管理階層不預期會受交易對手之不履約而產生任何重大損失。
- C. 本公司金融資產之信用品質資訊請詳附註六、各金融資產之說明。

## (3) 流動性風險

- A. 現金流量預測是由公司財務部監控公司流動資金需求之預測，確保其有足夠資金得以支應營運需要，並在任何時候維持足夠之未支用的借款承諾額度，以使公司不致違反相關之借款限額或條款。
- B. 下表係本公司之非衍生金融負債及以淨額或總額交割之衍生金融負債，按相關到期日予以分組，非衍生金融負債係依據資產負債表日至合約到期日之剩餘期間進行分析；衍生金融負債係依據資產負債表日



至預期到期日之剩餘期間進行分析。下表所揭露之合約現金流量金額係未折現之金額。

102年12月31日	少於1年	1至2年內	2至5年內	5年後
非衍生金融負債：				
短期借款	\$ 78,423	\$ -	\$ -	\$ -
應付票據	7,271	-	-	-
應付帳款(含關係人)	1,451,303	-	-	-
其他應付款	5,558,671	-	-	-
應付公司債	2,640,475	3,355,705	11,517,040	912,510
長期借款(含一年或 一營業週期內到期)	-	10,990,000	-	-
101年12月31日	少於1年	1至2年內	2至5年內	5年後
非衍生金融負債：				
短期借款	\$ 29,849	\$ -	\$ -	\$ -
應付票據	7,791	-	-	-
應付帳款(含關係人)	1,966,474	-	-	-
其他應付款	5,224,388	-	-	-
應付公司債	1,686,540	2,616,075	11,850,125	1,837,530
長期借款(含一年或 一營業週期內到期)	1,000,000	8,490,000	-	-
101年1月1日	少於1年	1至2年內	2至5年內	5年後
非衍生金融負債：				
短期借款	\$1,034,285	\$ -	\$ -	\$ -
應付短期票券	300,000	-	-	-
應付票據	7,207	-	-	-
應付帳款(含關係人)	1,955,282	-	-	-
其他應付款	4,400,022	-	-	-
應付公司債	1,639,430	1,570,980	7,237,710	-
長期借款(含一年或 一營業週期內到期)	-	16,440,000	-	-

### (三)公允價值估計

1. 下表為分析以公允價值衡量之金融工具所採用之評價技術。各等級之定義如下：

第一等級：相同資產或負債於活絡市場之公開報價(未經調整)。

第二等級：除包含於第一等級之公開報價外，資產或負債直接(亦即價格)或間接(亦即由價格推導而得)可觀察之輸入值。

第三等級：非以可觀察市場資料為基礎之資產或負債之輸入值。

本公司於民國 102 年 12 月 31 日、101 年 12 月 31 日及 101 年 1 月 1 日以公允價值衡量之金融資產及負債如下：

<u>102 年 12 月 31 日</u>	<u>第一等級</u>	<u>第二等級</u>	<u>第三等級</u>	<u>合 計</u>
金融資產：				
透過損益按公允價值衡量之金融資產	\$3,000,000	\$ -	\$ -	\$3,000,000
以成本衡量之金融資產	-	-	381,414	381,414
備供出售金融資產	-	-	6,150	6,150
	<u>\$3,000,000</u>	<u>\$ -</u>	<u>\$ 387,564</u>	<u>\$3,387,564</u>
<u>101 年 12 月 31 日</u>	<u>第一等級</u>	<u>第二等級</u>	<u>第三等級</u>	<u>合 計</u>
金融資產：				
透過損益按公允價值衡量之金融資產	\$ 500,000	\$ -	\$ -	\$ 500,000
以成本衡量之金融資產	-	-	444,433	444,433
備供出售金融資產	-	-	6,150	6,150
	<u>\$ 500,000</u>	<u>\$ -</u>	<u>\$ 450,583</u>	<u>\$ 950,583</u>
<u>101 年 1 月 1 日</u>	<u>第一等級</u>	<u>第二等級</u>	<u>第三等級</u>	<u>合 計</u>
金融資產：				
以成本衡量之金融資產	\$ -	\$ -	\$ 464,433	\$ 464,433
備供出售金融資產	-	-	35,455	35,455
	<u>\$ -</u>	<u>\$ -</u>	<u>\$ 499,888</u>	<u>\$ 499,888</u>
金融負債：				
透過損益按公允價值衡量之金融負債	\$ -	\$ 24	\$ -	\$ 24

- 於活絡市場交易之金融工具，其公允價值係依資產負債表日之市場報價衡量。當報價可即時且定期自證券交易所、交易商、經紀商、產業、評價服務機構或監管機構取得，且該等報價係代表在正常交易之基礎下進行之實際及定期市場交易時，該市場被視為活絡市場。本公司持有金融資產之市場報價為收盤價，該等工具係屬於第一等級。第一等級之工具主要包括權益工具及債務工具，其分類為透過損益按公允價值衡量之金融資產及負債或備供出售金融資產。
- 未在活絡市場交易之金融工具，其公允價值係利用評價技術決定。評價技術將盡可能的多利用可觀察之市場資料（如有），並盡可能少依賴企業之特定估計。若計算一金融工具之公允價值所需之所有重大參數均為可觀察資料，則該金融工具係屬於第二等級。
- 如一項或多項重大參數並非依可觀察市場資料取得，則該金融工具係屬於第三等級。
- 用以評估金融工具之特定評估技術包括：
  - (1) 同類型工具之公開市場報價或交易商報價。

- (2)遠期外匯合約公允價值之決定係採用資產負債表日之遠期匯率折算至現值。
- (3)其他評價技術，以決定其餘金融工具之公允價值，例如現金流量折現分析。
6. 下表列示於民國 102 年 12 月 31 日、101 年 12 月 31 日及 101 年 1 月 1 日屬於第三等級金融工具之變動。

	<u>102 年 度</u>	<u>101 年 度</u>
	<u>權益證券</u>	<u>權益證券</u>
期初餘額	\$ 450,583	\$ 499,888
認列於當期之損益	( 63,019)	( 20,000)
本期處分	-	( 29,305)
期末餘額	<u>\$ 387,564</u>	<u>\$ 450,583</u>

十三、附註揭露事項

(一)重大交易事項相關資訊

(依規定僅揭露民國 102 年度之資訊)

1. 資金貸與他人：

編號	貸出資金公司	貸與對象	往來項目	是否為本關係人	最高餘額	期末餘額(註10)	實際支金額	利率區間	資金性質(註1)	往來金額	業務通融之原因	提列備抵壞帳金額	擔保名稱	價值	對個別對象資金貸與總額	與資金貸與總額備註
1	Cayman President Holdings Ltd.	佛山市三水健力寶貿易有限公司	其他應收款	Y	\$ 900,000	\$ 894,150	\$ 894,150	1.49~1.73	2	\$ -	營業週轉	\$ -	-	\$ -	\$ 51,576,493	(註2)
1	Cayman President Holdings Ltd.	Uni-President Foodstuff (BYI) Holdings Ltd.	其他應收款	Y	900,000	894,150	420,549	-	2	-	營業週轉	-	-	-	51,576,493	(註2)
1	Cayman President Holdings Ltd.	Uni-President (Vietnam) Corp.	其他應收款	Y	894,150	894,150	894,150	1.47	2	-	營業週轉	-	-	-	51,576,493	(註2)
1	Cayman President Holdings Ltd.	President International Trade & Investment Corp.	其他應收款	Y	6,000	5,961	5,961	-	2	-	營業週轉	-	-	-	51,576,493	(註2)
2	統一夢公園生活事業(股)公司	上海統夢商貿有限公司	其他應收款	Y	9,300	9,091	-	2.50	2	-	營業週轉	-	-	-	13,507	(註4)
3	Uni-President Foodstuff (BYI) Holdings Ltd.	中山統一企業有限公司	其他應收款	Y	270,000	268,245	89,415	2.00	2	-	營業週轉	-	-	-	1,637,342	(註3)

編號	貸出資公司	貸與對象	往來項目	是否為本 期最高	期餘額	實際動 支金額	利率 區間	資金貸 與性質 (註1)	往來金額	務通資必 要之原因	提列備抵 呆帳金額	擔保 名稱	保 價值	品對個 列對象	資貸總 額	與 額	註	有短期融 通資金必 要之原因	
																		營業週轉	營業週轉
3	Uni- President Foodstuff (BVI) Holdings Ltd.	天津統一企業 食品有限 公司	其他應收款	Y	\$ 60,000	\$ -	2.50	2	\$ -	-	\$ -	-	\$ -	\$ -	\$ 1,637,342	\$ 1,637,342	(註3)		
4	統一企業中 國控股有 限公司	昆山統一企業 食品有限 公司	其他應收款	Y	3,366,888	3,008,731	1.50~4.00	2	-	-	-	-	-	4,005,132	16,020,530	16,020,530	(註4)		
4	統一企業中 國控股有 限公司	成都統一企業 食品有限 公司	其他應收款	Y	2,389,119	2,369,261	1.50~2.00	2	-	-	-	-	-	4,005,132	16,020,530	16,020,530	(註4)		
4	統一企業中 國控股有 限公司	廣州統一企業 有限公司	其他應收款	Y	1,589,506	1,589,506	1.50~2.00	2	-	-	-	-	-	4,005,132	16,020,530	16,020,530	(註4)		
4	統一企業中 國控股有 限公司	統一商貿(昆 山)有限公 司	其他應收款	Y	1,869,220	885,420	3.50	2	-	-	-	-	-	4,005,132	16,020,530	16,020,530	(註4)		
4	統一企業中 國控股有 限公司	鄭州統一企業 有限公司	其他應收款	Y	1,073,818	719,776	1.00~2.00	2	-	-	-	-	-	4,005,132	16,020,530	16,020,530	(註4)		
4	統一企業中 國控股有 限公司	北京統一飲品 有限公司	其他應收款	Y	888,903	719,776	1.50~2.00	2	-	-	-	-	-	4,005,132	16,020,530	16,020,530	(註4)		
4	統一企業中 國控股有 限公司	武漢統一企業 食品有限 公司	其他應收款	Y	803,878	629,804	1.50	2	-	-	-	-	-	4,005,132	16,020,530	16,020,530	(註4)		
4	統一企業中 國控股有 限公司	福州統一企業 有限公司	其他應收款	Y	772,027	599,813	1.50~2.00	2	-	-	-	-	-	4,005,132	16,020,530	16,020,530	(註4)		
4	統一企業中 國控股有 限公司	瀋陽統一企業 有限公司	其他應收款	Y	624,211	599,813	1.50	2	-	-	-	-	-	4,005,132	16,020,530	16,020,530	(註4)		

編號	貸出公司	貸與對象	往來項目	是否為本關係人	最高餘額	期末餘額 (註10)	實際動支金額	利率區間	資金貸與性質 (註1)	往來金額	務通資金必要之原因	提列備抵撥呆帳金額	名稱	擔保價值	品對個別對象 資金貸與限額	資金總額	與 備註
4	統一企業中國控股有限公司	長沙統一企業有限公司	其他應收款	Y	\$ 494,222	\$ 479,850	\$ 479,850	1.50~2.00	2	\$ -	- 營業週轉	\$ -	-	\$ -	\$ 4,005,132	\$ 16,020,530	(註4)
4	統一企業中國控股有限公司	合肥統一企業有限公司	其他應收款	Y	607,870	449,860	449,860	1.5	2	-	- 營業週轉	-	-	-	4,005,132	16,020,530	(註4)
4	統一企業中國控股有限公司	新灤統一企業有限公司	其他應收款	Y	525,113	419,869	419,869	1.50~2.00	2	-	- 營業週轉	-	-	-	4,005,132	16,020,530	(註4)
4	統一企業中國控股有限公司	長春統一企業有限公司	其他應收款	Y	361,989	359,888	359,888	1.50	2	-	- 營業週轉	-	-	-	4,005,132	16,020,530	(註4)
4	統一企業中國控股有限公司	哈爾濱統一企業有限公司	其他應收款	Y	312,106	299,907	299,907	1.50	2	-	- 營業週轉	-	-	-	4,005,132	16,020,530	(註4)
4	統一企業中國控股有限公司	昆明統一企業有限公司	其他應收款	Y	308,889	299,907	299,907	1.50~2.00	2	-	- 營業週轉	-	-	-	4,005,132	16,020,530	(註4)
4	統一企業中國控股有限公司	Uni-President Asia Holdings Ltd.	其他應收款	Y	217,324	197,938	197,938	1.50~2.00	2	-	- 營業週轉	-	-	-	4,005,132	16,020,530	(註4)
4	統一企業中國控股有限公司	濟南統一企業有限公司	其他應收款	Y	182,362	179,944	179,944	1.50	2	-	- 營業週轉	-	-	-	4,005,132	16,020,530	(註4)
4	統一企業中國控股有限公司	高寧統一企業有限公司	其他應收款	Y	151,987	149,953	149,953	1.50	2	-	- 營業週轉	-	-	-	4,005,132	16,020,530	(註4)
4	統一企業中國控股有限公司	南昌統一企業有限公司	其他應收款	Y	514,114	119,963	119,963	1.50	2	-	- 營業週轉	-	-	-	4,005,132	16,020,530	(註4)
4	統一企業中國控股有限公司	白銀統一企業有限公司	其他應收款	Y	92,669	89,972	89,972	1.50	2	-	- 營業週轉	-	-	-	4,005,132	16,020,530	(註4)

編號	貸出資金公司	貸與對象	往來項目	是否為本關係人	最高餘額	期末餘額	實際動支金額	利率區間	資金與性質(註1)	往來金額	業務通融	有短期融	提列備抵撥	名稱	保價	品對個別對象	資金總額	資金與	備註
4	統一企業中國控股有限公司	統一企業香港控股有限公司	其他應收款	Y	\$ 82,026	\$ 63,280	\$ 63,280	1.50~2.00	2	\$ -	-	營業週轉	\$ -	-	\$ -	\$ 4,005,132	\$ 16,020,530	(註4)	
5	Kai Yu (BVI) Investment Co., Ltd.	Cayman President Holdings Ltd.	其他應收款	Y	332,400	330,239	330,239	-	2	-	-	營業週轉	-	-	-	1,696,991	1,696,991	(註5)	
5	Kai Yu (BVI) Investment Co., Ltd.	Uni-President Foodstuff (BVI) Holdings Ltd.	其他應收款	Y	735,000	-	-	-	2	-	-	營業週轉	-	-	-	1,696,991	1,696,991	(註5)	
6	開曼統一實業控股有限公司	泰州統實企業有限公司	其他應收款	Y	894,150	298,050	298,050	1.40~1.76	2	-	-	營業週轉	-	-	-	7,534,420	7,534,420	(註6)	
6	開曼統一實業控股有限公司	漳州統實包裝有限公司	其他應收款	Y	894,150	298,050	298,050	1.46~1.76	2	-	-	營業週轉	-	-	-	7,534,420	7,534,420	(註6)	
6	開曼統一實業控股有限公司	北京統實飲品有限公司	其他應收款	Y	298,050	298,050	-	-	2	-	-	營業週轉	-	-	-	7,534,420	7,534,420	(註6)	
6	開曼統一實業控股有限公司	昆山統實企業有限公司	其他應收款	Y	298,050	-	-	-	2	-	-	營業週轉	-	-	-	7,534,420	7,534,420	(註6)	
7	福建統一馬口鐵有限公司	漳州統實包裝有限公司	其他應收款	Y	860,825	860,825	762,445	4.00	2	-	-	營業週轉	-	-	-	931,523	1,863,045	(註7)	
7	福建統一馬口鐵有限公司	成都統新包裝有限公司	其他應收款	Y	344,330	344,330	245,950	4.00	2	-	-	營業週轉	-	-	-	931,523	1,863,045	(註7)	

編號	貸出資金融公司	貸與對象	往來項目	是否為本關係人	最高餘額	期末餘額 (註10)	實際動支金額	利率區間	資金貸與性質 (註1)	往來金額	務通資必務要之原因	呆帳金額	擔保名稱	抵禦價值	對個別對象 資金貸與總額	與資金貸與 總額	備註
7	福建統一馬口鐵有限公司	成都統實企業有限公司	其他應收款	Y	162,327	162,327	\$ 162,327	4.00	2	\$ -	營業週轉	\$ -	-	-	931,523	\$ 1,863,045	(註7)
8	江蘇統一馬口鐵有限公司	成都統實企業有限公司	其他應收款	Y	319,735	319,735	319,735	4.00	2	\$ -	營業週轉	-	-	-	529,969	1,059,939	(註7)
8	江蘇統一馬口鐵有限公司	北京統實飲品有限公司	其他應收款	Y	295,140	295,140	49,190	4.00	2	\$ -	營業週轉	-	-	-	529,969	1,059,939	(註7)
8	江蘇統一馬口鐵有限公司	惠州統實企業有限公司	其他應收款	Y	147,570	147,570	98,380	4.00	2	\$ -	營業週轉	-	-	-	529,969	1,059,939	(註7)
8	江蘇統一馬口鐵有限公司	昆山統實企業有限公司	其他應收款	Y	196,760	-	-	-	2	\$ -	營業週轉	-	-	-	529,969	1,059,939	(註7)
8	江蘇統一馬口鐵有限公司	無錫統一實業包裝有限公司	其他應收款	Y	147,570	-	-	4.00	2	\$ -	營業週轉	-	-	-	529,969	1,059,939	(註7)
9	泰州統實企業有限公司	成都統實企業有限公司	其他應收款	Y	88,542	-	-	6.00	2	\$ -	營業週轉	-	-	-	1,210,097	1,210,097	(註6)
10	統一企業(中國)投資有限公司	陝西統一企業有限公司	其他應收款	Y	1,867,744	1,867,744	1,867,744	3.00	2	\$ -	營業週轉	-	-	-	4,531,865	18,127,459	(註2)
10	統一企業(中國)投資有限公司	河南統一企業有限公司	其他應收款	Y	1,111,694	1,087,099	1,087,099	3.00	2	\$ -	營業週轉	-	-	-	4,531,865	18,127,459	(註2)
10	統一企業(中國)投資有限公司	濟南統一企業有限公司	其他應收款	Y	1,328,130	1,032,990	1,032,990	3.00~3.50	2	\$ -	營業週轉	-	-	-	4,531,865	18,127,459	(註2)
10	統一企業(中國)投資有限公司	杭州統一企業有限公司	其他應收款	Y	885,420	885,420	885,420	3.00	2	\$ -	營業週轉	-	-	-	4,531,865	18,127,459	(註2)



編號	貸出資公司	貸與對象	往來項目	是否為本關係人	最高餘額	最末期餘額	實際動支金額	利率區間	資金性質	往來金額	要之原因	提列備抵撥呆帳金額	名稱	保價	品對個別對象	資金總額	與資貨限額	備註
10	統一企業(中國)投資有限公司	石家莊統一企業有限公司	其他應收款	Y	\$ 836,230	\$ 836,230	\$ 836,230	3.00	2	\$ -	營業週轉	\$ -	-	\$ -	\$ 4,531,865	\$ 18,127,459	(註2)	
10	統一企業(中國)投資有限公司	港江統一企業有限公司	其他應收款	Y	821,473	501,738	501,738	3.00~3.25	2	-	營業週轉	-	-	-	4,531,865	18,127,459	(註2)	
10	統一企業(中國)投資有限公司	白銀統一企業有限公司	其他應收款	Y	793,041	793,041	793,041	3.00~3.50	2	-	營業週轉	-	-	-	4,531,865	18,127,459	(註2)	
10	統一企業(中國)投資有限公司	南寧統一企業有限公司	其他應收款	Y	1,095,100	762,445	762,445	3.00~3.25	2	-	營業週轉	-	-	-	4,531,865	18,127,459	(註2)	
10	統一企業(中國)投資有限公司	阿克蘇統一企業有限公司	其他應收款	Y	659,146	659,146	659,146	3.00~3.50	2	-	營業週轉	-	-	-	4,531,865	18,127,459	(註2)	
10	統一企業(中國)投資有限公司	徐州統一企業有限公司	其他應收款	Y	708,336	639,470	639,470	3.00	2	-	營業週轉	-	-	-	4,531,865	18,127,459	(註2)	
10	統一企業(中國)投資有限公司	海南統一企業有限公司	其他應收款	Y	742,769	619,794	619,794	3.00	2	-	營業週轉	-	-	-	4,531,865	18,127,459	(註2)	
10	統一企業(中國)投資有限公司	山西統一企業有限公司	其他應收款	Y	371,385	371,385	371,385	3.00	2	-	營業週轉	-	-	-	4,531,865	18,127,459	(註2)	
10	統一企業(中國)投資有限公司	長春統一企業有限公司	其他應收款	Y	723,093	280,383	280,383	3.00~3.50	2	-	營業週轉	-	-	-	4,531,865	18,127,459	(註2)	
10	統一企業(中國)投資有限公司	上海統一寶麗時代實業有限公司	其他應收款	Y	372,800	277,924	277,924	3.00~3.50	2	-	營業週轉	-	-	-	4,531,865	18,127,459	(註2)	

貸出資 公司	貸與對象	往來項目	是否為本 關係人	最高餘額	期末餘額 (註10)	實際動 支金額	利率 區間	資金 與性質 (註1)	往來金額	有短期融 資通金必 撥之原因	呆帳金額	備抵撥 保價	品對個別對象 資金貸與總額	資金貸與 總額	備註
10 統一企業(中國)投資有限公司	鄭州統一企業有限公司	其他應收款	Y	\$ 590,280	\$ 295,140	\$ 295,140	4.00	2	\$ -	營業週轉	\$ -	\$ -	\$ 4,531,865	\$ 18,127,459	(註2)
10 統一企業(中國)投資有限公司	貴陽統一企業有限公司	其他應收款	Y	324,408	230,701	230,701	3.00	2	-	營業週轉	-	-	4,531,865	18,127,459	(註2)
10 統一企業(中國)投資有限公司	長沙統一企業有限公司	其他應收款	Y	559,200	122,975	122,975	3.00~3.25	2	-	營業週轉	-	-	4,531,865	18,127,459	(註2)
10 統一企業(中國)投資有限公司	北京統一飲品有限公司	其他應收款	Y	652,400	-	-	3.00~4.00	2	-	營業週轉	-	-	4,531,865	18,127,459	(註2)
10 統一企業(中國)投資有限公司	成都統一企業食品有限公司	其他應收款	Y	628,290	-	-	3.00~4.00	2	-	營業週轉	-	-	4,531,865	18,127,459	(註2)
10 統一企業(中國)投資有限公司	昆山統一企業食品有限公司	其他應收款	Y	295,140	-	-	3.00	2	-	營業週轉	-	-	4,531,865	18,127,459	(註2)
10 統一企業(中國)投資有限公司	新疆統一企業食品有限公司	其他應收款	Y	279,600	-	-	3.00	2	-	營業週轉	-	-	4,531,865	18,127,459	(註2)
10 統一企業(中國)投資有限公司	昆明統一企業食品有限公司	其他應收款	Y	139,800	-	-	3.00~3.25	2	-	營業週轉	-	-	4,531,865	18,127,459	(註2)
10 統一企業(中國)投資有限公司	福州統一企業有限公司	其他應收款	Y	139,800	-	-	4.00	2	-	營業週轉	-	-	4,531,865	18,127,459	(註2)
10 統一企業(中國)投資有限公司	內蒙古統一企業有限公司	其他應收款	Y	98,380	-	-	3.00	2	-	營業週轉	-	-	4,531,865	18,127,459	(註2)

編號	貸出資金公司	貸與對象	往來項目	是否為本 期最高	期末餘額 (註10)	實際動 支金額	利率 區間	資金 與性質 (註1)	往來金額	務通資金必 要之原因	提列備抵撥 呆帳金額	保 稱價	品對個別對象 資金貸與限額	資 金 總 額	與 備 註
10	統一企業(中國)投資有限公司	南昌統一企業有限公司	其他應收款	Y	\$ 93,200	\$ -	4.00	2	\$ -	營業週轉	\$ -	\$ -	\$ 4,531,865	\$ 18,127,459	(註2)
10	統一企業(中國)投資有限公司	重慶統一企業有限公司	其他應收款	Y	46,600	-	3.00	2	-	營業週轉	-	-	4,531,865	18,127,459	(註2)
11	統一超商香港控股有限公司	統杰法實(北京)超市有限公司	其他應收款	Y	48,000	-	2.55	2	-	營業週轉	-	-	89,415	990,496	(註9)
12	Uni-President (Vietnam) Co., Ltd.	Tribeco Binh Duong Co., Ltd.	股東往來	Y	481,250	205,500	6.50~8.00	2	82,200	營業週轉	-	-	479,500	1,174,801	(註8)
12	Uni-President (Vietnam) Co., Ltd.	Uni-President Vietnam Aquatic Breeding Co., Ltd.	股東往來	Y	219,200	219,200	5.50~8.00	2	114,628	營業週轉	-	-	479,500	1,174,801	(註8)
13	Uni-President (Philippines) Corp.	Uni-President Land Corp.	長期應收票據及款項	Y	34,162	31,405	7.00	2	31,405	貸款投資	-	-	34,398	34,398	(註2)
14	北京統一飲品有限公司	石家莊統一企業有限公司	其他應收款	Y	393,520	300,059	3.00	2	300,059	營業週轉	-	-	395,775	395,775	(註2)
14	北京統一飲品有限公司	北京統一食品有限公司	其他應收款	Y	98,380	98,380	3.00	2	98,380	營業週轉	-	-	395,775	395,775	(註2)
15	武漢統一企業食品有限公司	長沙統一企業有限公司	其他應收款	Y	196,760	196,760	3.00~3.50	2	196,760	營業週轉	-	-	1,461,273	1,461,273	(註2)
15	武漢統一企業食品有限公司	武穴統一企業礦泉水有限公司	其他應收款	Y	108,218	108,218	3.00~3.50	2	108,218	營業週轉	-	-	1,461,273	1,461,273	(註2)

編號	貸出公司	貸與對象	往來項目	是否為本關係人	最高金額	期末餘額	實際動支金額	利率區間	資質與性(註1)	往來金額	業務通融之原因	呆帳金額	備抵撥保稱價值	品對個別對象	資金總額	與資額備註
16	成都統一企業食品有限公司	重慶統一企業有限公司	其他應收款	Y	\$ 491,900	\$ 491,900	\$ 491,900	3.00~3.50	2	\$ -	營業週轉	\$ -	\$ -	\$ 1,414,599	\$ 1,414,599	(註2)
17	秦州統一企業有限公司	濟南統一企業有限公司	其他應收款	Y	295,140	295,140	295,140	3.50	2	-	營業週轉	-	-	295,140	295,140	(註2)
18	新疆統一企業食品有限公司	阿克蘇統一企業有限公司	其他應收款	Y	368,925	-	-	3.00~3.50	2	-	營業週轉	-	-	598,283	598,283	(註2)
19	昆山統一企業食品有限公司	杭州統一企業有限公司	其他應收款	Y	983,800	983,800	983,800	3.00~3.50	2	-	營業週轉	-	-	2,095,147	2,095,147	(註2)
20	福州統一企業食品有限公司	海南統一企業有限公司	其他應收款	Y	196,760	196,760	196,760	3.00	2	-	營業週轉	-	-	447,192	447,192	(註2)
21	昆明統一企業食品有限公司	貴陽統一企業有限公司	其他應收款	Y	147,570	147,570	147,570	3.00	2	-	營業週轉	-	-	327,964	327,964	(註2)
22	長營電器(深圳)有限公司	廣州市博裕貿易有限公司	其他應收款	Y	17,217	17,217	17,217	2.00	2	-	營業週轉	-	-	149,081	149,081	(註2)

(註1) 資金貸與性質代號說明如下：

1. 有業務往來者。
2. 有短期融通資金之必要者。

(註2) 依資金貸與他人作業程序之規定，由董事會通過後實施並報告股東會備查。

(註3) 對外資金貸與總額以 \$1,000,000 為限，對有業務往來之單一企業資金貸與以不超過 USD20,000 仟元為限，惟不得超過業務往來金額；而對有短期融通資金之單一企業則以 USD20,000 仟元為限，資金貸放總額及對單一對象限額均為貸與公司淨值之 150%，貸與期限為一年，並視需要得延長。

(註4) 對外資金貸與總額以淨值 40% 為限，對有短期融通資金之必要單一企業則以淨值 10% 為限。

(註5) 對外資金貸與總額以 \$1,000,000 為限；對單一對象限額不得超過 USD20,000 仟元為限，而有業務往來者不得超過業務往來金額。惟若貸與對象為母公司直接或間接持有表決權 100% 之國外子公司，資金貸放總額及對單一對象限額均為貸與公司淨值之 150%，貸與期限為一年，並視需要得延長。

(註6) 對外資金貸與總額以淨值 40% 為限，個別貸與限額：(1) 有業務往來者；以不超過最近一年度或當年度截至資產負債表日之國外子公司，則不受上述限額限制，惟個別對象及總額以淨值 100% 為限。

(註 7)對外資金貸與總額以淨值 40%為限，對有短期融通資金之必要單一企業以淨值 20%為限。

(註 8)對外資金貸與總額以淨值 40%為限，對有短期融通資金之必要單一企業則以 VND350,000,000 仟元為限。

(註 9)對外資金貸與總額以淨值 40%為限；對個別對象資金貸與限額為公司淨值之 10%，惟不得超過 USD3,000 仟元。

(註 10)係經董事會通過之資金貸與額度。

(註 11)本表金額涉及外幣者，係以財務報告日之匯率(美元：新台幣 1：29.81，人民幣：新台幣 1：4.919，越南盾：新台幣 1：0.00137，菲律賓比索：新台幣 1：0.68795)換算為新台幣。

2. 為他人背書保證：

編號	背書保證者公司名稱	被保公司名稱	關係(註1)	對單一企業背書保證限額		本期最高背書保證額		期末背書保證額		實際動支金額		以財產擔保之背書保證金額		累計背書保證金額		屬母公司對子公司背書保證		屬對大陸地區背書保證		備註
				背書保證額	背書保證額	背書保證額	背書保證額	背書保證額	背書保證額	背書保證額	背書保證額	背書保證額	背書保證額	背書保證額	背書保證額	背書保證額	背書保證額	背書保證額	背書保證額	
0	統一企業(股)公司	統一企業(股)公司	2	S	43,103,662	1,840,000	1,840,000	1,430,000	S	1,430,000	S	-	2	S	86,207,324	N	N	(註3)		
0	統一企業(股)公司	凱友投資(股)公司	2		43,103,662	2,023,200	1,700,000	5,300		5,300		-	2		86,207,324	N	N	(註3)		
0	統一企業(股)公司	統聯開發事業(股)公司	2		43,103,662	1,500,000	1,500,000	920,000		920,000		-	2		86,207,324	N	N	(註3)		
0	統一企業(股)公司	Uni-President (Thailand) Ltd.	3		43,103,662	806,735	776,475	548,100		548,100		-	1		86,207,324	N	N	(註3)		
0	統一企業(股)公司	President Energy Development (Cayman Islands) Ltd.	3		43,103,662	358,100	357,060	-		-		-	-		86,207,324	N	N	(註3)		
0	統一企業(股)公司	統南投資(股)有限公司等	2、3、6		43,103,662	288,721	60,000	-		-		-	-		86,207,324	N	N	(註3)		
1	Cayman Presidents Holdings Ltd.	Uni-President Southeast Asia Holdings Ltd.	3		34,384,329	4,348,550	4,348,550	3,096,740		3,096,740		-	13		34,384,329	N	N	(註4)		
2	南聯國際貿易(股)公司	統展企業(股)公司	3		613,245	11,100	11,100	3,700		3,700		-	1		1,226,489	N	N	(註5)		
2	南聯國際貿易(股)公司	惠盛企業(股)公司	3		613,245	7,000	7,000	-		-		-	1		1,226,489	N	N	(註5)		
2	南聯國際貿易(股)公司	威海實業(股)公司	1		613,245	3,600	3,600	-		-		-	-		1,226,489	N	N	(註5)		
2	南聯國際貿易(股)公司	統通企業(股)公司	1		613,245	2,000	2,000	1,600		1,600		-	-		1,226,489	N	N	(註5)		
3	統一東京(股)公司	統一東京小麥車租賃(股)公司	3		1,500,000	130,000	100,000	-		-		-	14		1,500,000	N	N	(註6)		
4	統一實業(股)公司	福建統一馬口標有限公司	3		13,614,032	1,222,005	1,222,005	1,222,005		1,222,005		-	6		13,614,032	N	Y	(註7)		
4	統一實業(股)公司	崑山統實企業有限公司	3		13,614,032	1,072,354	1,072,354	1,072,354		1,072,354		-	6		13,614,032	N	Y	(註7)		
4	統一實業(股)公司	北京統實食品有限公司	3		13,614,032	1,032,982	1,032,982	1,032,982		1,032,982		-	5		13,614,032	N	Y	(註7)		
4	統一實業(股)公司	江蘇統一馬口標有限公司	3		13,614,032	819,638	819,638	819,638		819,638		-	4		13,614,032	N	Y	(註7)		
4	統一實業(股)公司	成都統實企業有限公司	3		13,614,032	711,714	711,714	676,872		676,872		-	4		13,614,032	N	Y	(註7)		
4	統一實業(股)公司	惠州統實企業有限公司	3		13,614,032	617,788	617,788	551,691		551,691		-	3		13,614,032	N	Y	(註7)		
4	統一實業(股)公司	漳州統實包裝有限公司	3		13,614,032	894,150	470,710	470,710		470,710		-	2		13,614,032	N	Y	(註7)		
4	統一實業(股)公司	開豐統一實業控股有限公司	3		13,614,032	248,276	-	-		-		-	-		13,614,032	N	N	(註7)		
5	統一超商(股)公司	大智通文化行銷(股)公司	3		4,747,975	56,000	-	-		-		-	-		11,869,938	N	N	(註8)		
5	統一超商(股)公司	安源通訊有限公司	3		4,747,975	21,770	-	-		-		-	-		11,869,938	N	N	(註8)		
5	統一超商(股)公司	統一百華(股)公司	3		4,747,975	2,172	-	-		-		-	-		11,869,938	N	N	(註8)		
5	統一超商(股)公司	統一多季(上海)食品有限公司	3		4,747,975	104,377	104,377	-		-		-	-		11,869,938	N	Y	(註8)		
6	統一時代(股)公司	統一時代(股)公司	3		3,035,715	200,000	200,000	184,000		184,000		-	3		6,071,431	N	N	(註9)		
7	統一國際開發(股)公司	統宇投資股份有限公司	3		2,718,192	250,000	-	-		-		-	-		6,795,470	N	N	(註10)		
8	大智通文化行銷(股)公司	統一生活事業(股)公司	3		42,708	7,000	7,000	7,000		7,000		-	3		106,769	N	N	(註11)		
9	統一時代(股)公司	統一時代(股)公司	3		2,107,435	600,000	600,000	600,000		600,000		-	57		2,634,294	N	N	(註12)		

編號	背書保證者公司名稱	背書保證公司	保費	對保關係(註1)	對單一企業背書保證		未期最高背書保證額	期末背書保證額	實際動支金額	以財產擔保之背書保證金額	累計背書保證金額		背書保證最高限額	屬子公司背書保證	屬對大陸地區背書保證	
					金額	佔總額					佔最近期財務報表淨值之比率	佔最近期財務報表				
10	統一企業(中國)投资有限公司	今華印飲品股份有限公司	0	S	13,585,585	\$ 1,455,385	\$ 1,455,385	\$ 392,576	\$ -	-	3	\$ 45,318,649	N	N	Y	(註13)
10	統一企業(中國)投资有限公司	南寧統一企業有限公司	3		13,585,585	-	491,900	-	-	-	-	45,318,649	N	N	Y	(註13)
10	統一企業(中國)投资有限公司	統一(上海)商貿有限公司	3		13,585,585	54,109	54,109	-	-	-	-	45,318,649	N	N	Y	(註13)
11	成都統一實業包裝有限公司	無錫統一實業包裝有限公司	3		313,753	-	49,190	-	-	-	-	313,753	N	N	Y	(註14)
12	Uni-President (Vietnam) Co., Ltd	Tribeco Binh Duong Co., Ltd	6		1,468,501	679,958	810,958	389,030	-	-	23	2,937,002	N	N	N	(註15)
12	Uni-President (Vietnam) Co., Ltd	North Tribeco Joint Stock Company	6		1,408,501	115,738	115,738	56,170	-	-	4	2,937,002	N	N	N	(註15)
12	Uni-President (Vietnam) Co., Ltd	Uni-President (Vietnam) Aquatic breeding Co., Ltd	6		1,468,501	57,869	57,869	40,567	-	-	2	2,937,002	N	N	N	(註15)
13	武漢統一企業食品有限公司	長沙統一企業有限公司	3		1,095,955	639,470	639,470	-	-	-	18	3,653,182	N	N	Y	(註16)
14	統一企業包裝股份有限公司	統一企業包裝股份有限公司	2		343,865	69,000	69,000	-	-	-	-	687,729	N	N	N	(註17)

(註1)與本公司之關係代號說明如下：

1. 有業務關係之公司。
2. 直接持有普通股股權超過百分之五十之子公司。
3. 母公司與子公司持有普通股股權合併計算超過百分之五十之被投資公司。
4. 對公司直接或經由子公司間接持有普通股股權超過百分之五十之母公司。
5. 基於承攬工程需要之同業間依合約規定互保之公司。
6. 因共同投資關係由各出資股東依其持股比例之匯率(美元：新台幣 1：29.81，人民幣：新台幣 1：0.00137，越南盾：新台幣 1：4,919，越南盾：新台幣 1：0.00137，菲律賓比索：新台幣 1：0.68795)換算為新台幣。

(註2)本表金額涉及外幣者，係以財務報告日之匯率(美元：新台幣 1：29.81，人民幣：新台幣 1：0.00137，越南盾：新台幣 1：4,919，越南盾：新台幣 1：0.00137，菲律賓比索：新台幣 1：0.68795)換算為新台幣。

- (註3)本公司辦理背書保證之總額為本公司淨值之100%，對單一企業背書保證限額為本公司淨值之50%，並將辦理之有關情形報股東會備查。
- (註4)Cayman President Holdings Ltd.辦理背書保證之總額及對單一企業背書保證限額均為Cayman President Holdings Ltd.淨值之100%，並將辦理之有關情形報董事會備查。
- (註5)南聯辦理背書保證之總額及對單一企業背書保證限額均為南聯淨值之50%，並將辦理之有關情形報股東會備查。
- (註6)統一企業辦理背書保證之總額及對單一企業背書保證限額均為\$1,500,000，並將辦理之有關情形報股東會備查。
- (註7)統一企業辦理背書保證之總額及對單一企業背書保證限額均為統一企業淨值之70%，並將辦理之有關情形報股東會備查。
- (註8)統一企業辦理背書保證之總額及對單一企業背書保證限額均為統一企業淨值之20%，並將辦理之有關情形報股東會備查。
- (註9)統一企業辦理背書保證之總額及對單一企業背書保證限額均為統一企業淨值之50%，並將辦理之有關情形報股東會備查。
- (註10)統一企業辦理背書保證之總額及對單一企業背書保證限額均為統一企業淨值之20%，並將辦理之有關情形報股東會備查。

- (註 11)大智通文化行銷辦理背書保證最高限額為大智通文化行銷淨值之 50%，對單一企業背書保證限額為大智通文化行銷淨值之 20%，並將辦理之有關情形報董事會備查。
- (註 12)統一時代辦理背書保證之總額為統一時代淨值之 250%，對單一企業背書保證限額為統一時代淨值之 200%，並將辦理之有關情形報股東會備查。
- (註 13)統一企業(中國)投資辦理背書保證最高限額為統一企業(中國)投資淨值之 100%，對單一企業背書保證限額為統一企業(中國)投資淨值之 30%，並將辦理之有關情形報股東會備查。
- (註 14)開曼統一實業控股大陸子公司間之背書保證限額為該背書保證之大陸子公司淨值之 100%。
- (註 15)Uni-President (Vietnam) Co., Ltd. 辦理背書保證之總額為 Uni-President (Vietnam) Co., Ltd. 淨值之 100%，對單一企業背書保證限額為 Uni-President (Vietnam) Co., Ltd. 淨值之 50%。
- (註 16)武漢統一辦理背書保證之總額為武漢統一淨值之 60%，對單一企業背書保證限額為武漢統一淨值之 20%，並將辦理之有關情形報股東會備查。
- (註 17)統奕包裝辦理背書保證之總額為統奕包裝淨值之 100%，對單一企業背書保證限額為統奕包裝淨值之 50%，並將辦理之有關情形報股東會備查。



3. 期末持有有價證券情形(不包含投資子公司、關聯企業及合資控制部分)：

持有之公司	有價證券種類及名稱與有價證券發行人之關係	帳列科目 (註3)	期			備註
			股數(仟股 或仟單位)	帳面金額	持 比 例	
	受益憑證：					
統一企業(股)公司	統一強棒貨幣市場基金	1	36,739	\$ 600,000	-	600,048
統一企業(股)公司	元大寶來萬泰貨幣市場基金	1	40,521	600,000	-	600,045
統一企業(股)公司	復華貨幣市場基金	1	42,441	600,000	-	600,042
統一企業(股)公司	台新大眾貨幣市場基金	1	43,245	600,000	-	600,043
統一企業(股)公司	第一金全家福貨幣市場基金	1	3,442	600,000	-	600,045
	股票：					
統一企業(股)公司	安源通訊(股)公司等	7	3,899	6,150	-	6,150
統一企業(股)公司	中華職棒事業(股)公司等	9	39,873	381,414	-	-
	受益憑證：					
Cayman President Holdings Ltd.	Asia Equity Fund	1	50	1,484,289	-	1,484,289
	公司債：					
Cayman President Holdings Ltd.	Gavin Investment Ltd.	10	-	297,037	-	297,037
	受益憑證：					
President International Trade And Investment Corp.	The Pacific (ABC) Equity Fund	1	43	1,200,494	-	1,200,494
	股票：					
南聯國際貿易(股) 公司	世華企業(股)公司等	7	5,085	64,210	-	64,210
	受益憑證：					
統一國際開發(股) 公司	統一亞洲大金磚基金	1	1,000	11,340	-	11,340
	股票：					
統一國際開發(股) 公司	新興航運(股)公司等	1	1,766	79,590	-	79,590

持有之公司	有價證券種類及名稱與有價證券發行人之關係	帳列科目 (註3)	股數(仟股 或仟單位)	帳面金額	持 比 例	公 允 價 值	備 註
可轉換公司債：							
統一國際開發(股)公司等	—	1	575	\$ 60,411	-	\$ 60,411	—
股票：							
統一國際開發(股)公司	—	7	5,344	497,491	0.07	497,491	—
統一國際開發(股)公司等	—	7	8,365	597,268	-	597,268	—
受益憑證：							
統一國際開發(股)公司	—	9	-	63,548	-	-	—
股票：							
統一國際開發(股)公司	—	9	70,075	664,623	-	-	(註1)
統一實業(股)公司	—	7	250	177,579	0.04	177,579	—
統一實業(股)公司	本公司為其法人董事等	9	828	-	-	-	—
受益憑證：							
統一超商(股)公司	—	1	138,941	1,700,000	-	1,700,000	—
統一超商(股)公司	—	1	91,840	1,500,000	-	1,500,000	—
統一超商(股)公司	—	1	91,166	1,350,000	-	1,350,000	—
統一超商(股)公司	—	1	83,007	1,200,000	-	1,200,000	—
股票：							
統一超商(股)公司	—	7	1,788	189,695	-	189,695	—
統一超商(股)公司	—	9	7,239	42,981	-	-	—
台灣神隆(股)公司	—	9	29,045	167,673	-	-	—

持有之公司 有價證券種類及名稱 與有價證券發行人之關係	帳列科目 (註3)	期			備註	
		股數(仟股 或仟單位)	帳面金額	持股比例		公允價值
附買回票券： 台灣神陸(股)公司 國際票券金融(股)公司等	12	-	\$ 132,904	-	\$ 132,904	-
受益憑證： 統一強林貨幣市場基金	1	180	2,947	-	2,947	-
股票： 統宇投資(股)公司 紅心辣椒科技(股)公司等	7	3,523	304,595	-	304,595	-
統宇投資(股)公司 達邦蛋白(股)公司等	9	2,303	62,871	-	-	-
統一企業中國控股 中國海升果汁控股股 有限公司	7	37,800	55,552	2.99	55,552	-
President Energy Development (Cayman Islands) Ltd.	7	26,193	130,117	11.91	130,117	-
受益憑證： President Energy Development (Cayman Islands) Ltd.	7	28	1,576,998	-	1,574,833	-
股票： Uni-President Foodstuff (BVI) Holdings Ltd.	7	-	3,368	10.10	3,368	-
管理期貨基金： President (B. V. I) Winton Futures Fund等	1	278	262,368	-	262,368	-
可轉換公司債： President (B. V. I) International Investment Holdings Ltd.	1	50	147,967	-	147,967	-

持 有 之 公 司 有 價 證 券 種 類 及 名 稱 與 有 價 證 券 發 行 人 之 關 係	帳 列 科 目 (註3)	股 數(千 股 或 仟 單 位)	帳 面 金 額	持 股 比 例	公 允 價 值	備 註	期
							末
受 益 憑 證： Templeton Global Total Return Fund	7	435	\$ 238,829	-	\$ 238,829	-	
President (B. V. I.) International Investment Holdings Ltd. President (B. V. I.) International Investment Holdings Ltd.	7	929	292,212	-	292,212	-	
股票： Accuray Inc.	7	1,468	380,652	1.96	380,652	-	
原生態牧業有限公司等	7	122,328	531,885	-	531,885	-	
股票： 翔鷲實業有限公司等	9	77,582	449,621	-	-	-	
President (B. V. I.) International Investment Holdings Ltd. 統一企業(中國)投 資有限公司 成和統一企業食品 有限公司 崑山統一企業食品 有限公司	9	-	3,603	15.00	-	-	
崑山三和食品工業有限公司	7	17,649	177,084	1.80	177,084	-	
黑龍江完達山乳業(股)公司	7	31,548	531,252	5.40	531,252	-	
黑龍江完達山乳業(股)公司							

持有之公司	有價證券種類及名稱	與有價證券發行人之關係	帳列科目 (註3)	股數(仟股) 或仟單位	帳面金額	持 比 例	公允價值	
							美金	新台幣
武漢統一企業食品有限公司	黑龍江完達山乳業(股)公司	--	7	17,649	\$ 177,084	1.80	\$ 177,084	—
統清(股)公司等	附買回債券： 兆豐票券金融(股)公司等 受益憑證： 聯邦貨幣市場基金等	--	12	--	56,864	--	56,864	—
統一星巴克(股)公司等	購邦貨幣市場基金等	--	1	187,561	2,437,418	--	2,437,418	—
統上開發建設(股)公司等	股票： 南科聯合興業公司等	--	7	2,975	171,132	--	171,132	—

(註1)其中開發國際(股)公司16,000仟股計\$148,148已提供作為銀行借款之擔保品。

(註2)本表金額涉及外幣者，係以財務報告日之匯率(美元：新台幣1：29.81，人民幣：新台幣1：4.919，越南盾：新台幣1：0.00137，菲律賓比索：新台幣1：0.8795)換算為新台幣。

(註3)帳列科目代號說明如下：

1. 透過損益按公允價值衡量之金融資產—流動
2. 備供出售金融資產—流動
3. 持有至到期日金融資產—流動
4. 以成本衡量之金融資產—流動
5. 無活絡市場之債券投資—流動
6. 透過損益按公允價值衡量之金融資產—非流動
7. 備供出售金融資產—非流動
8. 持有至到期日金融資產—非流動
9. 以成本衡量之金融資產—非流動
10. 無活絡市場之債券投資—非流動
11. 採用權益法之投資
12. 約當現金

4. 累積買進或賣出同一有價證券之金額達新台幣三億元或實收資本額百分之二十以上：

買入之公司	有價證券種類及名稱(註)	交易關係	期		買		入		賣		出		本期其他增(減)		期	
			初	末	股數(仟股或仟單位)	金額	股數(仟股或仟單位)	金額	股數(仟股或仟單位)	金額	處分(損)益	股數(仟股或仟單位)	金額	股數(仟股或仟單位)	金額	
統一企業(股)公司	受憑證： 統一企業 貨幣市場基金	-	30,807	\$ 500,000	122,652	\$ 2,000,000	( 116,720)	\$ 1,901,332	( \$ 1,900,000)	\$ 1,332	-	\$ -	-	36,739	\$ 600,000	
統一企業(股)公司	元大實業 萬泰貨幣市場基金	-	-	-	87,939	1,300,000	( 47,418)	700,351	( 700,000)	351	-	-	-	40,521	600,000	
統一企業(股)公司	復華貨幣市場基金	-	-	-	85,003	1,200,000	( 42,562)	600,289	( 600,000)	289	-	-	-	42,441	600,000	
統一企業(股)公司	台新大聚 貨幣市場基金	-	-	-	86,615	1,200,000	( 43,370)	600,291	( 600,000)	291	-	-	-	43,245	600,000	
統一企業(股)公司	第一全家 家福貨幣市場基金	-	-	-	6,894	1,200,000	( 3,452)	600,280	( 600,000)	280	-	-	-	3,442	600,000	
統一企業(股)公司	附買回票券： 中華票券 金融(股)公司	-	-	102,926	-	11,348,827	-	11,420,254	( 11,419,802)	452	-	-	-	-	31,951	
統一企業(股)公司	國際票券 金融(股)公司	-	-	-	-	3,188,132	-	3,188,326	( 3,188,132)	194	-	-	-	-	-	
統一企業(股)公司	兆豐票券 金融(股)公司	-	-	-	-	2,360,588	-	2,360,761	( 2,360,588)	173	-	-	-	-	-	
統一企業(股)公司	股票： 大統益(股)公司	-	47,981	876,969	12,278	646,730	-	-	-	-	-	70,876	60,269	1,594,575		

買之公司	賣之公司	證類	帳目	交易關係	期		買		入		賣		出		本期其他增(減)		期			
					初	末	股數(仟股或仟單位)	金額	股數(仟股或仟單位)	金額	售	價	帳面成本	處分(損)益	股數(仟股或仟單位)	金額	股數(仟股或仟單位)	金額		
股票：																				
Cayman	Presid	11	(註3)	-	15,280	\$	695,130	-	-	\$	910,841	(\$	731,275)	\$	179,566	-	\$	36,145	-	\$
ent	ent																			
lloid	lloid																			
ings	ings																			
Ltd.	Ltd.																			
受益憑證：																				
統一超商	兆豐國際	1	-	-	-	-	-	278,279	3,400,000	(	139,338)	1,704,860	(	1,700,000)	4,860	-	-	138,941	1,700,000	
(股)公	寶鑽貨幣																			
司	市場基金																			
統一超商	統一強棒	1	-	-	98,579	1,600,000	201,901	3,290,000	(	208,640)	3,400,162	(	3,390,000)	10,162	-	-	91,840	1,500,000		
(股)公	貨幣市																			
司	場基金																			
統一超商	日盛貨幣	1	-	-	-	-	-	166,381	2,400,000	(	83,374)	1,205,306	(	1,200,000)	5,306	-	-	83,007	1,200,000	
(股)公	市場基																			
司	金																			
統一超商	元大寶來	1	-	-	91,746	1,350,000	91,166	1,350,000	(	91,746)	1,358,587	(	1,350,000)	8,587	-	-	91,166	1,350,000		
(股)公	萬泰貨																			
司	幣市場																			
統一超商	聯邦貨幣	1	-	-	-	-	-	70,094	900,000	(	70,094)	903,080	(	900,000)	3,080	-	-	-	-	
(股)公	基金																			
司	市場基																			
統一超商	台新1699	1	-	-	76,168	1,000,000	-	-	(	76,168)	1,000,503	(	1,000,000)	503	-	-	-	-	-	
(股)公	貨幣市																			
司	場基金																			
統一超商	瀚亞成寶	1	-	-	64,371	850,000	-	-	(	64,371)	855,291	(	850,000)	5,291	-	-	-	-	-	
(股)公	市場基																			
司	金																			
股票：																				
統一超商	群創光電	7	-	-	18,557	289,489	-	-	(	18,557)	312,030	(	289,489)	22,541	-	-	-	-	-	
(股)公	(股)公																			
司	司																			

買入之公司	債券種類及名稱	債權科目	交易關係	期		買		入		賣		出		本期其他增(減)		期		末	
				股數(仟股或仟單位)	金額	股數(仟股或仟單位)	金額	股數(仟股或仟單位)	金額	售債	帳面成本	處分(損)益	股數(仟股或仟單位)	金額	股數(仟股或仟單位)	金額			
附買回債券：																			
台灣神隆(股)公司	中華證券金融(股)公司	12	-	-	\$ -	-	-	\$ 3,190,187	-	\$ 3,140,570	-	\$ 3,140,216	\$ 354	-	\$ -	-	\$ -	49,971	
台灣神隆(股)公司	國際證券金融(股)公司	12	-	-	-	-	3,419,848	-	3,337,292	-	3,336,915	377	-	-	-	-	-	82,933	
台灣神隆(股)公司	兆豐證券金融(股)公司	12	-	-	85,794	-	3,226,344	-	3,312,540	-	3,312,138	402	-	-	-	-	-	-	
台灣神隆(股)公司	台新國際商業銀行	12	-	-	59,962	-	621,777	-	681,832	-	681,739	93	-	-	-	-	-	-	
台灣神隆(股)公司	SPT International Ltd.	11	現金增資	43,545	1,239,905	13,480	399,205	-	-	-	-	-	-	(46,870)	-	57,025	1,592,240		
SPT International Ltd.	神隆醫藥(常熱)有限公司	11	現金增資	-	895,290	-	385,040	-	-	-	-	-	-	(120,021)	-	-	1,160,309		
統一企業中國控股有限公司	Uni-Preident Asia Holdings Ltd.	11	現金增資	47,282,000	38,517,811	9,800,000	3,106,878	-	-	-	-	-	-	5,968,955	-	57,082,000	47,593,644		
統一企業中國控股有限公司	旺旺中國控股有限公司	7	-	46,907	1,892,933	-	-	-	2,008,229	(46,907)	607,166	1,401,063	-	(1,285,767)	-	-	-		



買、賣及 之公司	有價 券及 之公司	債 券	證 券	類 別	科目	交易 對象	關 係	期		初		買		入		賣		出		本期其他增(減)		期		末
								股數(仟 股或仟 單位)	金額	股數(仟 股或仟 單位)	金額	股數(仟 股或仟 單位)	金額	股數(仟 股或仟 單位)	金額	股數(仟 股或仟 單位)	金額	股數(仟 股或仟 單位)	金額	股數(仟 股或仟 單位)	金額			
Uni- Presid- ent Asia Hold- ings Ltd.	統一企業 香港控 股有限 公司	11	現金 增資	-	-	2,003,078	\$ 39,129,310	747,240	\$ 2,919,987	-	\$ -	-	\$ -	-	\$ 5,989,442	2,750,318	\$ 48,038,739	-	-	-	-	2,750,318	\$ 48,038,739	
統一星巴 克(股) 公司	瑞亞威寶 市場基 金	1	-	-	-	-	-	69,410	920,000 ( 61,885)	820,365 ( 820,000)	365	-	-	-	-	7,525	100,000	-	-	-	-	7,525	100,000	
統一星巴 克(股) 公司	聯邦貨幣 市場基 金	1	-	-	-	-	100,000	42,696	550,000 ( 38,871)	500,585 ( 500,000)	585	-	-	-	-	11,620	150,000	-	-	-	-	11,620	150,000	
統一星巴 克(股) 公司	復華貨幣 市場基 金	1	-	-	-	-	100,000	40,419	570,000 ( 40,462)	570,483 ( 570,000)	483	-	-	-	-	7,073	100,000	-	-	-	-	7,073	100,000	
統一星巴 克(股) 公司	元大寶來 得寶貨幣 市場基 金	1	-	-	-	-	100,000	37,976	445,000 ( 38,030)	445,547 ( 445,000)	547	-	-	-	-	8,513	100,000	-	-	-	-	8,513	100,000	
統一星巴 克(股) 公司	第一星巴 灣貨幣 市場基 金	1	-	-	-	-	60,000	36,914	550,000 ( 34,260)	510,487 ( 510,000)	487	-	-	-	-	6,696	100,000	-	-	-	-	6,696	100,000	
統一星巴 克(股) 公司	日盛貨幣 市場基 金	1	-	-	-	-	100,000	34,688	500,000 ( 34,733)	500,644 ( 500,000)	644	-	-	-	-	6,917	100,000	-	-	-	-	6,917	100,000	
統一星巴 克(股) 公司	富邦吉祥 貨幣市 場基金	1	-	-	-	-	-	28,731	440,000 ( 22,212)	340,185 ( 340,000)	185	-	-	-	-	6,519	100,000	-	-	-	-	6,519	100,000	
統一星巴 克(股) 公司	統一強棒 貨幣市 場基金	1	-	-	-	-	-	24,545	400,000 ( 19,647)	320,168 ( 320,000)	168	-	-	-	-	4,898	80,000	-	-	-	-	4,898	80,000	

買、賣之公司	有價證券種類及名稱	證類科目(註)	交易對象	關係	期		初		買		入		賣		出		本期其他增(減)		期		末		
					股數(仟股或仟單位)	金額	股數(仟股或仟單位)	金額	股數(仟股或仟單位)	金額	股數(仟股或仟單位)	金額	處分(損)益	帳面成本	售價	帳面成本	金額	股數(仟股或仟單位)	金額	股數(仟股或仟單位)	金額	股數(仟股或仟單位)	金額
受益憑證：																							
統一星巴克(股)公司	群益安穩貨幣市場基金	1	-	-	-	-	\$	-	24,174	\$	380,000	(	24,174)	\$	380,226	(	\$	380,000)	\$	226	-	\$	-
捷盟行銷(股)公司	群益安穩貨幣市場基金	1	-	-	-	-	60,679	112,947	1,773,600	(	106,900)	1,678,393	(	1,677,911)	482	-	-	9	9,921	156,377			
捷盟行銷(股)公司	統一強棒貨幣市場基金	1	-	-	-	-	62,904	73,007	1,186,150	(	75,836)	1,232,292	(	1,231,950)	342	-	(	3)	1,047	17,101			
捷盟行銷(股)公司	捷盟行銷台新1699貨幣市場基金	1	-	-	-	-	-	38,512	505,900	(	38,512)	505,958	(	505,900)	58	-	-	-	-	-			
捷盟行銷(股)公司	第一金台灣貨幣市場基金	1	-	-	-	-	-	20,192	300,000	(	20,192)	300,061	(	300,000)	61	-	-	-	-	-			
安源資訊(股)公司	瀚亞威實貨幣市場基金	1	-	-	-	-	90,088	91,932	1,218,000	(	90,472)	1,199,005	(	1,198,000)	1,005	-	(	26)	8,282	110,062			
安源資訊(股)公司	元大寶來萬泰貨幣市場基金	1	-	-	-	-	50,048	61,021	901,000	(	58,005)	856,737	(	856,000)	737	-	(	16)	6,418	95,032			
安源資訊(股)公司	復華貨幣市場基金	1	-	-	-	-	58,042	31,420	443,000	(	27,059)	381,430	(	381,000)	430	-	-	13	8,491	120,055			

有價證券類別 買、賣及名稱(註)對象	期	初		買		入		賣		出		本期其他增(減)		期	末
		股數(件 股或件 單位)	金額	股數(件 股或件 單位)	金額	股數(件 股或件 單位)	金額	股數(件 股或件 單位)	金額	股數(件 股或件 單位)	金額	股數(件 股或件 單位)	金額		
股票： President President- (B.V.I) ent Interna Life -tional Sciences Investm Cayman -ent Co., Ltd. Holdings Ltd.	11 (註1)(註2)	-	\$ -	27,125	\$ 653,924	-	\$ -	-	\$ -	-	\$ -	(26,000)	(\$ 606,269)	1,125	\$ 47,655
受益憑證： 純字投資 統一強株 (股)公 貨幣市 司 場基金	1 - -	35	572	32,074	521,430	( 31,929)	519,620	( 519,056)	564	-	1	-	1	180	2,947
股票： 統一生命 科技 (股)公 (股)公 Life 司 Sciences Cayman Co., Ltd.	11 (註1)(註2)	27,125	637,139	-	-	( 27,125)	648,329	( 659,694)	( 11,365)	-	22,555	-	-	-	-
股票： 統一企業 統一企業 香港控 (中國) 股有限 投資有 公司 限公司 統一企業 貴陽統一 (中國) 企業食 投資有 品有限 限公司 公司 統一企業 濟南統一 (中國) 企業有 投資有 限公司	11 現金 - 增資	-	36,551,600	-	2,917,838	-	-	-	-	-	-	-	5,849,211	-	45,318,649
11 現金 - 增資	-	-	84,502	-	550,665	-	-	-	-	-	( 17,002)	-	-	-	618,165
11 現金 - 增資	-	-	148,089	-	369,254	-	-	-	-	-	-	-	63,794	-	581,137

有價證券名稱及買入之公司	帳列科目及關係	期	初		買	入	賣		出	本期其他增(減)		期	末
			股數(仟股或仟單位)	金額			股數(仟股或仟單位)	金額		股數(仟股或仟單位)	金額		
股票： 統一企業(中國)投資有限公司	11 現金 增資	-	\$ 142,179	-	\$ 360,707	-	\$ -	-	\$ -	(\$ 19,188)	-	\$ 483,698	
統一企業(中國)投資有限公司	11 現金 增資	-	-	-	363,187	-	-	-	-	( 13,911)	-	349,276	
統一企業(中國)投資有限公司	11 現金 增資	-	-	-	454,956	-	-	-	-	65,782	-	520,738	
統一企業(中國)投資有限公司	11 現金 增資	-	-	-	393,087	-	-	-	-	65,598	-	554,276	
統一企業(中國)投資有限公司	11 現金 增資	-	-	-	480,346	-	-	-	-	( 1,939)	-	478,407	
神州統一企業有限公司	11 現金 增資	-	-	-	425,385	-	-	-	-	4,778	-	430,163	
開曼統一實業控股有限公司	11 現金 增資	-	6,000	177,353	102,500	3,055,013	-	-	-	2,541,763	180,000	5,774,129	

買、賣之公司	債、券、及名種(註)對象	開、關、係	期		初		買		入		賣		出		本期其他增(減)		期	
			股數(仟股或仟單位)	金額	股數(仟股或仟單位)	金額	股數(仟股或仟單位)	金額	股數(仟股或仟單位)	金額	股數(仟股或仟單位)	金額	股數(仟股或仟單位)	金額	股數(仟股或仟單位)	金額	股數(仟股或仟單位)	金額
開曼統寶(中國)控股(股)公司	11 現金 增資	-	6,000	\$ 177,353	102,500	\$ 3,055,013	-	\$ -	-	\$ -	-	\$ -	-	\$ -	71,500	\$ 2,541,763	180,000	\$ 5,774,129
開曼統寶(中國)控股(股)公司	11 現金 增資	-	-	-	-	894,150	-	-	-	-	-	-	-	-	-	( 43,552)	-	850,598
開曼統寶(中國)控股(股)公司	11 現金 增資	-	-	-	-	894,150	-	-	-	-	-	-	-	-	-	27,253	-	921,403
開曼統寶(中國)控股(股)公司	11 現金 增資	-	-	177,353	-	715,320	-	-	-	-	-	-	-	-	-	( 5,940)	-	886,733
開曼統寶(中國)控股(股)公司	11 現金 增資	-	-	339,404	-	551,393	-	-	-	-	-	-	-	-	-	( 7,789)	-	883,008

(註)帳列科目代號說明如下:

1. 透過損益按公允價值衡量之金融資產—流動
2. 備供出售金融資產—流動
3. 持有至到期日金融資產—流動
4. 以成本衡量之金融資產—流動

5. 無活絡市場之債券投資－非流動
6. 透過損益按公允價值衡量之金融資產－非流動
7. 備供出售金融資產－非流動
8. 持有至到期日金融資產－非流動
9. 以成本衡量之金融資產－非流動
10. 無活絡市場之債券投資－非流動
11. 採用權益法之投資
12. 約當現金

(註 1) 係統一生命科技(股)公司出售所持有 President Life Sciences(Cayman) Co., Ltd 予 President (BVI) International Investment Holdings Ltd.  
 (註 2) 均為本公司之子公司。

(註 3) 係 Cargill International Trading Pte.Ltd.

(註 4) 本表金額涉及外幣者，期初餘額係以民國 102 年 1 月 1 日之匯率(美元:新台幣 1:29.04, 人民幣:新台幣 1:4.66)換算為新台幣; 本期買入、賣出及期末餘額係以財務報告日之匯率(美元:新台幣 1:29.81, 人民幣:新台幣 1:4.919)換算為新台幣; 處分損益係以民國 102 年 1~12 月平均匯率(美元:新台幣 1:29.69, 人民幣:新台幣 1:4.833)換算為新台幣。

5. 取得不動產之金額達新台幣三億元或實收資本額百分之二十以上：

取得不動產之公司	財產名稱	事實發生日	交易金額	價款支付情形	交易對象	關係	所有人	與發行人之關係	移轉日期	金額	價格決定之參考依據	取得目的及使用情形	其他約定事項
台灣神隆(股)公司	針劑廠房	101.6~102.12	約\$640,808	\$ 72,063	中宇環保工程(股)公司等	-	-	-	-	\$ -	議價	供營業使用	無
神隆醫藥(常熟)有限公司	二期廠房	101.11~102.12	546,182	329,411	江蘇歐安建設集團有限公司等	-	-	-	-	-	議價	供營業使用	無

6. 處分不動產之金額達新台幣三億元或實收資本額百分之二十以上：無此情事。

7. 與關係人進、銷貨之金額達新台幣一億元或實收資本額百分之二十以上：

進(銷)貨之公司	交易對象	關係	進(銷)貨金額	情形	交易條件與一般交易不同之情形及原因		應收(付)票據、帳款		
					佔總進(銷)貨之比率	佔總應收(付)票據、帳款之比率			
統一企業(股)公司	統和行銷(股)公司	本公司採權益法評價之被投資公司	(銷)貨(\$ 7,231,138)	(17)	(註1)	\$ -	827,696	18	-
統一企業(股)公司	統昂企業(股)公司	子公司(凱友)採權益法評價之被投資公司	(銷)貨( 6,460,181)	(5)	(註1)	-	397,785	9	-
統一企業(股)公司	統一超商(股)公司	本公司採權益法評價之被投資公司	(銷)貨( 3,552,625)	(8)	(註1)	-	388,255	8	-
統一企業(股)公司	捷盟行銷(股)公司	本公司採權益法評價之被投資公司	(銷)貨( 2,720,335)	(6)	(註1)	-	344,207	7	-
統一企業(股)公司	統祥企業(股)公司	子公司(南聯)採權益法評價之被投資公司	(銷)貨( 1,339,308)	(3)	(註1)	-	237,756	5	-
統一企業(股)公司	統樂企業(股)公司	子公司(南聯)採權益法評價之被投資公司	(銷)貨( 1,191,812)	(3)	(註1)	-	200,839	4	-
統一企業(股)公司	會統企業(股)公司	子公司(南聯)採權益法評價之被投資公司	(銷)貨( 862,236)	(2)	(註1)	-	173,826	4	-
統一企業(股)公司	觀展企業(股)公司	子公司(南聯)採權益法評價之被投資公司	(銷)貨( 708,515)	(2)	(註1)	-	77,012	2	-
統一企業(股)公司	統一遠適自販(股)公司	本公司採權益法評價之被投資公司	(銷)貨( 644,552)	(2)	(註1)	-	54,634	1	-
統一企業(股)公司	統展企業(股)公司	子公司(南聯)採權益法評價之被投資公司	(銷)貨( 622,661)	(1)	(註1)	-	25,815	1	-
統一企業(股)公司	統義食品(股)公司	子公司(南聯)採權益法評價之被投資公司	(銷)貨( 541,065)	(1)	(註1)	-	85,198	2	-
統一企業(股)公司	統鉅企業(股)公司	子公司(南聯)採權益法評價之被投資公司	(銷)貨( 492,972)	(1)	(註1)	-	69,096	2	-
統一企業(股)公司	統享企業(股)公司	子公司(南聯)採權益法評價之被投資公司	(銷)貨( 479,070)	(1)	(註1)	-	70,961	2	-

交易條件與一般交易  
不同之情形及原因

進(銷)貨之公司	交易對象	關係	進(銷)貨金額	估總進(銷)貨之比率	情形	應收(付)票據、帳款	估總應收(付)票據、帳款之比率
統一企業(股)公司	發統企業(股)公司	子公司(南聯)採權益法評價之被投資公司	(銷)貨(\$ 420,638)	(1)	(註1)	\$ 42,151	1
統一企業(股)公司	德記洋行(股)公司	本公司採權益法評價之被投資公司	(銷)貨(\$ 320,052)	(1)	(註1)	15,073	-
統一企業(股)公司	大統益(股)公司	本公司採權益法評價之被投資公司	(銷)貨(\$ 256,935)	(1)	(註1)	4,441	-
統一企業(股)公司	大統益(股)公司	本公司採權益法評價之被投資公司	進貨(\$ 198,149)	1	(註1)	( 2,498)	-
統一企業(股)公司	統結(股)公司	子公司(南聯)採權益法評價之被投資公司	(銷)貨(\$ 248,175)	(1)	(註1)	42,858	1
統一企業(股)公司	昕亞企業(股)公司	子公司(南聯)採權益法評價之被投資公司	(銷)貨(\$ 282,001)	(1)	(註1)	32,462	1
統一企業(股)公司	統一星巴克(股)公司	本公司採權益法評價之被投資公司	(銷)貨(\$ 199,058)	-	(註1)	31,777	1
統一企業(股)公司	信統企業(股)公司	子公司(南聯)採權益法評價之被投資公司	(銷)貨(\$ 173,536)	-	(註1)	6,480	-
統一企業(股)公司	進輝食品(股)公司	子公司(南聯)採權益法評價之被投資公司	(銷)貨(\$ 172,516)	-	(註1)	5,988	-
統一企業(股)公司	合智興業(股)公司	子公司(南聯)採權益法評價之被投資公司	(銷)貨(\$ 151,028)	-	(註1)	5,820	-
統一企業(股)公司	恩泰企業(股)公司	子公司(南聯)採權益法評價之被投資公司	(銷)貨(\$ 141,499)	-	(註1)	24,356	1
統一企業(股)公司	常統企業(股)公司	子公司(南聯)採權益法評價之被投資公司	(銷)貨(\$ 139,082)	-	(註1)	5,655	-
統一企業(股)公司	歲統企業(股)公司	子公司(南聯)採權益法評價之被投資公司	(銷)貨(\$ 134,219)	-	(註1)	8,977	-



交易條件與一般交易

連(銷)貨之公司	交易對象	開關象	進(銷)貨	金	額	估總進(銷)貨之比率	授信條件	單價	授信期間	餘	應收(付)票據、帳款	估總應收(付)票據、帳款之比率	備註
統一企業(股)公司	啟強(股)公司	子公司(南聯)採權益法評價之被投資公司	(銷)貨	(\$)	125,533	-	(註1)	\$ -	(註1)	\$	4,418	-	-
統一企業(股)公司	統澄企業(股)公司	子公司(南聯)採權益法評價之被投資公司	(銷)貨	(	125,217	-	(註1)	-	(註1)		2,954	-	-
統一企業(股)公司	昆富(股)公司	子公司(南聯)採權益法評價之被投資公司	(銷)貨	(	123,138	-	(註1)	-	(註1)		4,785	-	-
統一企業(股)公司	震遠企業(股)公司	子公司(南聯)採權益法評價之被投資公司	(銷)貨	(	103,271	-	(註1)	-	(註1)		3,354	-	-
統一企業(股)公司	惠盛企業(股)公司	子公司(南聯)採權益法評價之被投資公司	(銷)貨	(	102,656	-	(註1)	-	(註1)		14,638	-	-
統一企業(股)公司	統先(股)公司	子公司(南聯)採權益法評價之被投資公司	(銷)貨	(	102,225	-	(註1)	-	(註1)		7,579	-	-
統一企業(股)公司	先進食品(股)公司	子公司(南聯)採權益法評價之被投資公司	(銷)貨	(	100,423	-	(註1)	-	(註1)		7,193	-	-
統一企業(股)公司	統萬(股)公司	本公司採權益法評價之被投資公司	進	貨	924,829	4	(註1)	-	(註1)	(	70,569	(5)	-
統一企業(股)公司	統清(股)公司	本公司採權益法評價之被投資公司	進	貨	340,190	1	(註1)	-	(註1)	(	28,084	(2)	-
統一企業(股)公司	統奕包裝(股)公司	本公司採權益法評價之被投資公司	進	貨	199,809	1	(註1)	-	(註1)	(	19,018	(1)	-
統一遠達自販(股)公司	統一企業(股)公司	本公司	進	貨	644,552	70	月結30-60天	-	-	(	54,634	(68)	-
統奕包裝(股)公司	統一超商(股)公司	本公司採權益法評價之被投資公司	(銷)貨	(	403,572	(19)	月結15-60天	-	-		74,520	23	-

交易條件與一般交易

進(銷)貨之公司	交易對象	關係	進(銷)貨	金額	佔總進(銷)貨之比率	信託條件	單價	授信期間	應收(付)票據、帳款	佔總應收(付)票據、帳款之比率	備註
統一企業(股)公司	統一企業(股)公司	本公司	(銷 貨)	\$ 199,809	(9)	一個月	\$ -	-	\$ 19,018	6	-
南聯國際貿易(股)公司	聯怡企業(股)公司	子公司(南聯)採權益法評價之被投資公司	(銷 貨)	1,009,692	(43)	月結15-60天	-	-	29,467	42	-
南聯國際貿易(股)公司	聯嵩企業(股)公司	子公司(南聯)採權益法評價之被投資公司	(銷 貨)	244,528	(10)	月結12天	-	-	6,916	10	-
南聯國際貿易(股)公司	會統企業(股)公司	子公司(南聯)採權益法評價之被投資公司	(銷 貨)	113,341	(5)	月結15-60天	-	-	22,229	32	-
德記洋行(股)公司	統一超商(股)公司	本公司採權益法評價之被投資公司	(銷 貨)	418,440	(22)	月結30-90天	-	-	38,550	29	-
德記洋行(股)公司	維力食品工業(股)公司	本公司採權益法評價之被投資公司	(銷 貨)	155,825	(8)	月結30-90天	-	-	20,473	15	-
德記洋行(股)公司	統一企業(股)公司	本公司	進 貨	320,052	19	月結30天	-	-	15,073	(12)	-
統一企業中國投資有限公司	上海易統食品貿易有限公司	該公司採權益法評價之被投資公司	進 貨	204,560	100	月結30天	-	-	-	-	-
統清(股)公司	統一企業(股)公司	本公司	(銷 貨)	340,190	(29)	月結30天	-	-	28,084	13	-
統一武藏野(股)公司	統一超商(股)公司	本公司採權益法評價之被投資公司	(銷 貨)	2,763,907	(100)	月結45天	-	-	456,566	100	-
統萬(股)公司	統一企業(股)公司	本公司	(銷 貨)	924,829	(99)	1個月	-	-	70,569	97	-
統一實業(股)公司	開曼統一實業控股有限公司	本公司採權益法評價之被投資公司	(銷 貨)	7,682,087	(36)	貨物裝船後50天收款	-	-	669,360	49	-
統一實業(股)公司	大統益(股)公司	本公司採權益法評價之被投資公司	(銷 貨)	242,904	(1)	月結30天	-	-	23,729	2	-

交易條件與一般交易

進(銷)貨之公司	交易對象	關係	進(銷)貨	金額	估總進(銷)貨之比率	授信條件	單價	授信期間	應收(付)票據、帳款	
									餘額	佔總應收(付)票據、帳款之比率
統一實業(股)公司	福建統一馬口鐵有限公司	子公司(開曼福建統一實業)採權益法評價之被投資公司	(銷)貨	\$ 188,798	(1)	貨物裝船後50天收款	\$ -	-	\$ 21,832	2
統一實業(股)公司	越南統盟製罐有限公司	子公司(開曼福建統一實業)採權益法評價之被投資公司	(銷)貨	141,440	(1)	貨物裝船後30天收款	-	-	18,129	1
統一超商(股)公司	統一企業(股)公司	本公司	進貨	13,504,098	16	月結30-40天	-	-	(1,560,158)	(13)
統一超商(股)公司	統一武藏野(股)公司	本公司採權益法評價之被投資公司	進貨	2,763,907	3	月結45天	-	-	(456,566)	(4)
統一超商(股)公司	統昂企業(股)公司	子公司(凱友)採權益法評價之被投資公司	進貨	2,087,108	2	月結30天	-	-	(155,373)	(1)
統一超商(股)公司	高見文化行銷(股)公司	該公司採權益法評價之被投資公司	進貨	967,802	1	月結30-60天	-	-	(79,098)	(1)
統一超商(股)公司	聯柏企業(股)公司	子公司(南聯)採權益法評價之被投資公司	進貨	818,067	-	月結10-54天	-	-	(82,994)	(1)
統一超商(股)公司	德記洋行(股)公司	本公司採權益法評價之被投資公司	進貨	418,440	-	月結30-90天	-	-	(38,550)	-
統一超商(股)公司	統奕包裝(股)公司	本公司採權益法評價之被投資公司	進貨	403,572	-	月結15-60天	-	-	(74,520)	(1)
統一超商(股)公司	統一藥品(股)公司	子公司(統一超商)採權益法評價之被投資公司	進貨	402,328	-	月結10-54天	-	-	(29,598)	-
統一超商(股)公司	安源資訊(股)公司	該公司採權益法評價之被投資公司	進貨	359,434	-	月結45天	-	-	(34,829)	-

交易條件與一般交易

進(銷)貨之公司	交易對象	關係	係	進(銷)貨	金額	佔總進(銷)貨之比率	授信條件	單價	授信期間	應收(付)票據、帳款	佔總應收(付)票據、帳款之比率	備註	
													情形
統一超商(股)公司	光泉牧場(股)公司	本公司採權益法評價之被投資公司	進貨	\$	273,605	-	月結30-65天	\$	-	(\$	79,364	(1)	-
統一超商(股)公司	維力食品工業(股)公司	本公司採權益法評價之被投資公司	進貨		261,542	-	月結30-60天		-	(	28,437	-	-
統一超商(股)公司	安源通訊(股)公司	該公司採權益法評價之被投資公司	進貨		216,307	-	月結35天		-	(	37,891	-	-
統一超商(股)公司	二十一世紀生活事業(股)公司	該公司採權益法評價之被投資公司	進貨		192,739	-	月結50天		-	(	36,100	-	-
統一超商(股)公司	統一遠達(股)公司	本公司採權益法評價之被投資公司	進貨		148,441	-	月結60天		-	(	29,176	-	-
統一超商(股)公司	大智通文化行銷(股)公司	該公司採權益法評價之被投資公司	進貨		117,918	-	月結30-60天	(註2)	-	(	35,005	-	-
台灣神隆(股)公司	神隆醫藥(常熟)有限公司	子公司(SPT International, Ltd)採權益法評價之被投資公司	進貨		228,243	12	驗收後90天付款		-	(	53,868	(25)	-
統一資訊(股)公司	統一超商(股)公司	本公司採權益法評價之被投資公司	進貨	(勞務收入)	750,040	(73)	月結30天		-		99,962	57	-
統一遠達(股)公司	統一超商(股)公司	本公司採權益法評價之被投資公司	進貨	(勞務收入)	148,441	(2)	月結60天		-		29,176	3	-
統一星巴克(股)公司	統展企業(股)公司	子公司(南聯)採權益法評價之被投資公司	進貨		689,363	28	月結30天		-	(	66,591	(20)	-
統一星巴克(股)公司	統一企業(股)公司	本公司	進貨		199,058	9	月結30天		-	(	31,777	(10)	-
統一藥品(股)公司	統一生活事業(股)公司	子公司(統一超商)採權益法評價之被投資公司	進貨	(銷貨)	1,382,861	(36)	月結30-80天		-		236,627	37	-

交易條件與一般交易

進(銷)貨之公司	交易對象	關係	進(銷)貨	金額	估總進(銷)貨之比率	形	不同之情形及原因			應收(付)票據、帳款	估總應收(付)票據、帳款之比率
							進(銷)貨	金額	估總進(銷)貨之比率		
統一藥品(股)公司	統一超商(股)公司	本公司採權益法評價之被投資公司	(銷 貨)	\$ 402,328	(10)	月結10-54天	\$ -	-	\$ 29,598	5	
統一藥品(股)公司	統一藥品香港控股有限公司	該公司採權益法評價之被投資公司	(銷 貨)	236,418	(6)	月結180天	-	-	236,418	37	
統一生活事業(股)公司	統一藥品(股)公司	子公司(統一超商)採權益法評價之被投資公司	進 貨	1,382,861	23	月結30-80天	-	-	(236,627)	(6)	
大智通文化行銷(股)公司	統一超商(股)公司	本公司採權益法評價之被投資公司	(銷 貨)	117,918	(11)	月結30-60天	-	-	35,005	6	
二十一世紀生活事業(股)公司	統一超商(股)公司	本公司採權益法評價之被投資公司	(銷 貨)	192,739	(22)	月結50天	-	-	36,100	43	
首阜企業管理顧問(股)公司	統一超商(股)公司	本公司採權益法評價之被投資公司	(勞務收入)	220,097	(90)	月結60天	-	-	44,915	98	
樂清服務(股)公司	統一超商(股)公司	本公司採權益法評價之被投資公司	(勞務收入)	208,393	(26)	月結45-60天	-	-	29,393	27	
統一精工(股)公司	捷盛運輸(股)公司	子公司(統昶)採權益法評價之被投資公司	(銷 貨)	131,808	(1)	月結30天	-	-	-	-	
統一精工(股)公司	捷順運輸(股)公司	子公司(統昶)採權益法評價之被投資公司	(銷 貨)	117,359	(1)	月結30天	-	-	-	-	
安源資訊(股)公司	統一超商(股)公司	本公司採權益法評價之被投資公司	(銷 貨)	359,434	(49)	月結45天	-	-	34,829	75	
統昂企業(股)公司	統一超商(股)公司	本公司採權益法評價之被投資公司	(銷 貨)	2,087,108	(29)	月結30天	-	-	155,373	24	
統昂企業(股)公司	統昂企業(股)公司	子公司(南聯)採權益法評價之被投資公司	(銷 貨)	1,529,477	(20)	出貨後77天	-	-	226,393	34	

交易條件與一般交易		情形		估總進		估總應收(付)					
不同之情形及原因		應收(付)票據、帳款		票據、帳款		之比率					
進(銷)貨之公司	交易對象	關係	進(銷)貨	金額	估總進(銷)貨之比率	授信條件	單價	授信期間	餘額	估總應收(付)之比率	備註
統昂企業(股)公司	發統企業(股)公司	子公司(南聯)採權益法評價	(銷貨)	(\$ 663,980)	(9)	出貨後38天	\$ -	-	71,282	11	-
統昂企業(股)公司	統有企業(股)公司	之被投資公司	(銷貨)	( 442,164)	(6)	出貨後12天	-	-	4,854	1	-
統昂企業(股)公司	會統企業(股)公司	之被投資公司	(銷貨)	( 368,519)	(5)	月結80天	-	-	78,821	12	-
統昂企業(股)公司	統鉅企業(股)公司	子公司(南聯)採權益法評價	(銷貨)	( 339,191)	(4)	出貨後56天	-	-	49,156	7	-
統昂企業(股)公司	信統企業(股)公司	之被投資公司	(銷貨)	( 210,068)	(3)	出貨後17天	-	-	7,422	1	-
統昂企業(股)公司	聯有企業(股)公司	之被投資公司	(銷貨)	( 180,382)	(2)	出貨後12天	-	-	3,412	1	-
統昂企業(股)公司	統博企業(股)公司	子公司(凱南)採權益法評價	(銷貨)	( 148,200)	(2)	出貨後12天	-	-	2,062	-	-
統昂企業(股)公司	常統企業(股)公司	之被投資公司	(銷貨)	( 147,250)	(2)	出貨後12天	-	-	3,180	-	-
統昂企業(股)公司	威統企業(股)公司	子公司(凱南)採權益法評價	(銷貨)	( 141,936)	(2)	出貨後25天	-	-	6,756	1	-
統昂企業(股)公司	達盛食品(股)公司	之被投資公司	(銷貨)	( 132,225)	(2)	出貨後12天	-	-	4,090	1	-
統昂企業(股)公司	統澄企業(股)公司	子公司(南聯)採權益法評價	(銷貨)	( 114,252)	(1)	出貨後12天	-	-	3,788	1	-
統昂企業(股)公司	統一企業(股)公司	之被投資公司	進貨	6,460,181	100	(註3)	-	-	397,785	(100)	-

交易條件與一般交易

進(銷)貨之公司	交易對象	關係	進(銷)貨	金額	佔總進(銷)貨之比率	授信條件	單價	授信期間	應收(付)票據、帳款	估總應收(付)票據、帳款之比率	備註
統一藥品香港控股有限公司	統一藥品(股)公司	子公司(統一超商)採權益法評價之被投資公司	進貨	\$ 236,418	100	月結180天	\$ -	-	236,418	(100)	-
高見文化行銷(股)公司	統一超商(股)公司	本公司採權益法評價之被投資公司	(銷貨)	( 967,802)	(16)	月結30-60天	-	-	79,098	28	-
神隆醫藥(常熟)有限公司	台灣神隆(股)公司	本公司採權益法評價之被投資公司	(銷貨)	( 228,243)	(99)	出貨後90天	-	-	53,868	99	-
統誥(股)公司	統一企業(股)公司	本公司	進貨	248,175	80	2個月	-	-	42,858	(98)	-
恩泰企業(股)公司	統一企業(股)公司	本公司	進貨	141,499	99	月結60天	-	-	24,356	(98)	-
伸鴻(股)公司	捷盟行銷(股)公司	本公司採權益法評價之被投資公司	(配送收入)	( 270,755)	(77)	月結15-20天	-	-	20,910	73	-
統義食品(股)公司	家福(股)公司	本公司採權益法評價之被投資公司	(銷貨)	( 101,338)	(17)	月結70天	-	-	17,987	-	-
統義食品(股)公司	統一企業(股)公司	本公司	進貨	541,065	90	週結60天	-	-	85,198	(99)	-
昕亞企業(股)公司	統一企業(股)公司	本公司	進貨	232,001	95	月結60天	-	-	32,462	(99)	-
統享企業(股)公司	統一企業(股)公司	本公司	進貨	479,070	48	週結60天	-	-	70,961	(54)	-
聯柏企業(股)公司	統一超商(股)公司	本公司採權益法評價之被投資公司	(銷貨)	( 818,067)	(53)	月結10-54天	-	-	82,994	34	-
聯柏企業(股)公司	南聯國際貿易(股)公司	本公司採權益法評價之被投資公司	進貨	1,009,692	66	月結15-60天	-	-	29,467	(25)	-

交易條件與一般交易

進(銷)貨之公司	交易對象	關係	進(銷)貨	金額	估總連(銷)貨之比率	授信條件	單價	授信期間	餘額	應收(付)票據、帳款	估總應收(付)票據、帳款之比率	備註
聯柏企業(股)公司	世華企業(股)公司	該公司董事長為子公司(南聯)之董事長	進貨	\$ 222,363	15	月結35天	\$ -	-	(\$ 44,787)	(39)	-	-
聯萬企業(股)公司	南聯國際貿易(股)公司	本公司採權益法評價之被投資公司	進貨	244,528	80	月結12天	-	-	( 6,916)	(84)	-	-
統祥企業(股)公司	家福(股)公司	本公司採權益法評價之被投資公司	(銷貨)	( 808,107)	(25)	月結70天	-	-	125,550	25	-	-
統祥企業(股)公司	萊爾富國際(股)公司	光泉牧場採權益法評價之被投資公司	(銷貨)	( 268,374)	(8)	月結45天	-	-	-	-	-	-
統祥企業(股)公司	統昂企業(股)公司	子公司(凱友)採權益法評價之被投資公司	進貨	1,529,477	45	進貨後77天	-	-	( 226,393)	(48)	-	-
統祥企業(股)公司	統一企業(股)公司	本公司	進貨	1,339,308	41	2個月	-	-	( 237,756)	(50)	-	-
統舜企業(股)公司	萊爾富國際(股)公司	光泉牧場採權益法評價之被投資公司	(銷貨)	( 213,922)	(17)	月結50天	-	-	51,103	21	-	-
統舜企業(股)公司	統一企業(股)公司	本公司	進貨	1,191,812	91	週結60天	-	-	( 200,839)	(100)	-	-
統有企業(股)公司	統昂企業(股)公司	子公司(凱友)採權益法評價之被投資公司	進貨	442,164	84	進貨後12天	-	-	( 4,854)	(42)	-	-
統鉅企業(股)公司	家福(股)公司	本公司採權益法評價之被投資公司	(銷貨)	( 330,403)	(39)	月結70天	-	-	54,217	35	-	-
統鉅企業(股)公司	統一企業(股)公司	本公司	進貨	492,972	60	週結60天	-	-	( 69,096)	(59)	-	-
統鉅企業(股)公司	統昂企業(股)公司	子公司(凱友)採權益法評價之被投資公司	進貨	339,191	41	進貨後56天	-	-	( 49,156)	(42)	-	-



交易條件與一般交易

進(銷)貨之公司	交易對象	關係	進(銷)貨	金額	估總進(銷)貨之比率	情形	不同之情形及原因			應收(付)票據、帳款	估總應收(付)票據、帳款之比率	備註
							進(銷)貨	單價	授信期間			
統博企業(股)公司	統昂企業(股)公司	子公司(凱友)採權益法評價之被投資公司	進貨	\$ 148,200	56	進貨後12天	\$ -	-	(\$ 2,062)	(20)	-	
信統企業(股)公司	統昂企業(股)公司	子公司(凱友)採權益法評價之被投資公司	進貨	210,068	55	進貨後17天	-	-	( 7,422)	(46)	-	
信統企業(股)公司	統一企業(股)公司	本公司	進貨	173,536	45	進貨後17天	-	-	( 6,480)	(40)	-	
惠盛企業(股)公司	統一企業(股)公司	本公司	進貨	102,656	82	進貨後2個月	-	-	( 14,638)	(92)	-	
統先(股)公司	統一企業(股)公司	本公司	進貨	102,225	77	進貨後2個月	-	-	( 7,579)	(95)	-	
先進食品(股)公司	統一企業(股)公司	本公司	進貨	100,423	85	月結30天	-	-	( 7,193)	(99)	-	
捷盛運輸(股)公司	統昶行銷(股)公司	本公司採權益法評價之被投資公司	進(配送收入)	962,284	(42)	月結20天	-	-	78,181	38	-	
捷盛運輸(股)公司	捷盟行銷(股)公司	本公司採權益法評價之被投資公司	進(配送收入)	699,153	(30)	月結20天	-	-	58,016	28	-	
捷盛運輸(股)公司	大智通文化行銷(股)公司	子公司(統一超商)採權益法評價之被投資公司	進(配送收入)	349,902	(15)	月結20天	-	-	39,665	19	-	
捷盛運輸(股)公司	捷順運輸(股)公司	該公司採權益法評價之被投資公司	進貨	456,763	21	月結30天	-	-	( 88,011)	(44)	-	
捷盛運輸(股)公司	統一精工(股)公司	本公司採權益法評價之被投資公司	進貨	131,808	6	月結30天	-	-	-	-	-	

交易條件與一般交易

進(銷)貨之公司	交易對象	關係	進(銷)貨金額	佔總進(銷)貨之比率	情形	不同之情形及原因			應收(付)票據、帳款	估總應收(付)票據、帳款之比率	備註
						進(銷)貨	單價	授信期間			
捷順運輸(股)公司	統一達達(股)公司	本公司採權益法評價之被投資公司	(\$ 720,172)	(57)	月結40天	\$ -	-	\$ 94,966	52	-	
捷順運輸(股)公司	捷盛運輸(股)公司	子公司(統視)採權益法評價之被投資公司	(456,763)	(36)	月結30天	-	-	88,011	48	-	
捷順運輸(股)公司	統一精工(股)公司	本公司採權益法評價之被投資公司	117,359	10	月結30天	-	-	-	-	-	
浙江統冠物流發展有限公司	昆山統一企業食品有限公司	子公司(統一企業(中國)投資)採權益法評價之被投資公司	(114,373)	(27)	月結30天	-	-	9,651	-	-	
武漢統英包裝有限公司	長沙統一企業有限公司	子公司(統一企業(中國)投資)採權益法評價之被投資公司	(154,589)	(50)	月結30天	-	-	37,269	53	-	
武漢統英包裝有限公司	武漢統一企業食品有限公司	子公司(統一企業(中國)投資)採權益法評價之被投資公司	(152,482)	(49)	月結30天	-	-	31,665	45	-	
開曼統一實業控股有限公司	福建統一馬口鐵有限公司	子公司(開曼福建統一實業)採權益法評價之被投資公司	(4,572,267)	(59)	貨物裝船後50天收款	-	-	558,268	83	-	
開曼統一實業控股有限公司	江蘇統一馬口鐵有限公司	子公司(開曼江蘇統一實業)採權益法評價之被投資公司	(3,165,810)	(41)	貨物裝船後50天收款	-	-	114,292	17	-	
開曼統一實業控股有限公司	統一實業(股)公司	本公司採權益法評價之被投資公司	7,682,087	100	貨物裝船後50天付款	-	-	(669,360)	(100)	-	
越南統盟製罐有限公司	統一實業(股)公司	本公司採權益法評價之被投資公司	141,440	92	貨物裝船後30天收款	-	-	(18,129)	(100)	-	

交易對象	交易對象	關係	進(銷)貨	金額	情形	交易條件與一般交易			應收(付)票據、帳款
						估總進(銷)貨之比率	授信條件	單價	
進(銷)貨之公司	Uni-President (Thailand) Marketing Ltd.	該公司採權益法評價之被投資公司	(銷 貨)	\$ 1,238,402	(57)	月結60天	\$ -	220,532	73
Uni-President (Thailand) Marketing Ltd.	Uni-President Marketing Ltd.	對Uni-President Marketing Ltd.採權益法評價之被投資公司	進 貨	1,238,402	98	月結60天	-	( 220,532)	(97)
Uni-President (Vietnam) Co., Ltd.	UPEC (India) Foods Private Ltd.	該公司採權益法評價之被投資公司	(銷 貨)	( 422,714)	(5)	月結180天	-	146,231	19
Uni-President (Vietnam) Co., Ltd.	Uni-President (Malaysia) SDN. BHD.	該公司採權益法評價之被投資公司	(銷 貨)	( 179,873)	(2)	月結90天	-	25,232	3
Uni-President (Vietnam) Co., Ltd.	Tribeco Binh Duong Co., Ltd.	該公司採權益法評價之被投資公司	(銷 貨)	( 147,097)	(2)	月結30天	-	10,582	1
Uni-President (Vietnam) Co., Ltd.	Uni-President (Philippines) Corp.	子公司(Uni-President Southeast Asia Holdings Ltd.)採權益法評價之被投資公司	(銷 貨)	( 126,799)	(2)	貨運裝船後45天收款	-	5,900	6
Uni-President (Philippines) Corp.	Uni-President (Vietnam) Co., Ltd.	子公司(Uni-President Southeast Asia Holdings Ltd.)採權益法評價之被投資公司	進 貨	126,799	22	貨運裝船後45天付款	-	( 5,900)	(6)
UPEC (India) Foods Private Ltd.	Uni-President (Vietnam) Co., Ltd.	子公司(Uni-President Southeast Asia Holdings Ltd.)採權益法評價之被投資公司	進 貨	422,714	98	月結180天	-	( 146,231)	(97)

交易條件與一般交易  
不同之情形及原因

進(銷)貨之公司	交易對象	關係	進(銷)貨	金額	情形	估總進(銷)貨之比率	應收(付)票據、帳款		估總應收(付)票據、帳款之比率	備註
							單價	授信期間		
Uni-President (Malasia) SDN. BHD.	Uni-President (Vietnam) Co., Ltd.	子公司(Uni-President Southeast Asia Holdings Ltd.)採權益法評價之被投資公司	進貨	\$ 179,873	100	100	\$ -	25,233	(100)	-
Tribeco Binh Duong Co., Ltd.	North Tribeco Co., Ltd.	該公司採權益法評價之被投資公司	(銷)貨	( 152,964)	(17)	(17)	-	100,842	92	-
Tribeco Binh Duong Co., Ltd.	Uni-President (Vietnam) Co., Ltd.	子公司(Uni-President Southeast Asia Holdings Ltd.)採權益法評價之被投資公司	進貨	147,097	29	29	-	10,592	(15)	-
North Tribeco Co., Ltd.	Tribeco Binh Duong Co., Ltd.	子公司(Uni-President (Vietnam) Co., Ltd.)採權益法評價之被投資公司	進貨	152,964	51	51	-	100,842	(90)	-
統一企業香港控股有限公司	新疆統一企業食品有限公司	子公司(統一企業(中國)投資)採權益法評價之被投資公司	進貨	153,750	61	61	-	22,953	(54)	-
江蘇統一馬口鐵有限公司	無錫統一實業包裝有限公司	子公司(開曼統一實業)採權益法評價之被投資公司	(銷)貨	( 629,531)	(14)	(14)	-	140,302	15	-
江蘇統一馬口鐵有限公司	開曼統一實業控股有限公司	子公司(統一實業)採權益法評價之被投資公司	進貨	3,165,810	83	83	-	114,292	(79)	-
福建統一馬口鐵有限公司	無錫統一實業包裝有限公司	子公司(開曼統一實業)採權益法評價之被投資公司	(銷)貨	( 267,037)	(4)	(4)	-	28,648	2	-
福建統一馬口鐵有限公司	成都統一實業包裝有限公司	子公司(開曼統一實業)採權益法評價之被投資公司	(銷)貨	( 237,317)	(4)	(4)	-	-	-	-
福建統一馬口鐵有限公司	成都統欣包裝有限公司	子公司(無錫統一實業)採權益法評價之被投資公司	(銷)貨	( 142,493)	(2)	(2)	-	108,828	7	-
福建統一馬口鐵有限公司	開曼統一實業控股有限公司	子公司(統一實業)採權益法評價之被投資公司	進貨	4,572,267	80	80	-	558,268	(87)	-

交易條件與一般交易

進(銷)貨之公司	交易對象	關係	進(銷)貨	金額	情形	票據	應收(付)	票據、帳款	佔總進(銷)貨之比率	佔總應收(付)票據、帳款之比率	備註
福建統一馬口鐵有限公司	統一實業(股)公司	本公司採權益法評價之被投資公司	進貨	\$ 188,798	3	貨物裝船後50天付款	\$ -	21,832	(3)	-	-
無錫統一實業包裝有限公司	江蘇統一馬口鐵有限公司	子公司(開曼江蘇統一實業)採權益法評價之被投資公司	進貨	629,531	68	發票日後67天電匯付款	-	140,302	(68)	-	-
無錫統一實業包裝有限公司	福建統一馬口鐵有限公司	子公司(開曼福建統一實業)採權益法評價之被投資公司	進貨	267,037	29	發票日後67天電匯付款	-	28,648	(13)	-	-
成都統一實業包裝有限公司	福建統一馬口鐵有限公司	子公司(開曼福建統一實業)採權益法評價之被投資公司	進貨	237,317	60	發票日後67天電匯付款	-	-	-	-	-
成都統欣包裝有限公司	福建統一馬口鐵有限公司	子公司(開曼福建統一實業)採權益法評價之被投資公司	進貨	142,493	67	發票日後67天電匯付款	-	108,828	(68)	-	-
秦州統實企業有限公司	秦州統一企業有限公司	子公司(統一企業(中國)投資)採權益法評價之被投資公司	(銷)貨	( 2,440,413)	(99)	月結,次月28日電匯收款	-	175,463	96	-	-
秦州統實企業有限公司	上海易統食品貿易有限公司	子公司(Cayman Nanlien Holdings Ltd.)採權益法評價之被投資公司	進貨	277,698	15	發票日後15-20天電匯付款	-	23,976	(15)	-	-
漳州統實包裝有限公司	廣州統一企業有限公司	子公司(統一企業(中國)投資)採權益法評價之被投資公司	(銷)貨	( 2,250,843)	(91)	發票日後30-45天電匯收款	-	263,535	91	-	-
漳州統實包裝有限公司	廣州統一企業有限公司	子公司(統一企業(中國)投資)採權益法評價之被投資公司	進貨	159,537	9	月結,次月28日電匯付款	-	29,314	(13)	-	-
漳州統實包裝有限公司	上海易統食品貿易有限公司	子公司(Cayman Nanlien Holdings Ltd.)採權益法評價之被投資公司	進貨	153,580	9	發票日後15天付款	-	45,646	(20)	-	-

交易條件與一般交易

交 易 對 象	交 易 對 象 關 係	金 額	估 總 進 (銷) 貨 之 比 率	形 狀	單 價	採 信 期 間	應 收 (付) 票 據	帳 款	不 同 之 情 形 及 原 因	
									估 總 應 收 (付) 票 據 之 比 率	估 值
進(銷)貨之公司	進(銷)貨	金額	估總進(銷)貨之比率	採信條件	單價	採信期間	應收(付)票據	帳款	估總應收(付)票據之比率	估值
昆山統實企業有限公司	子公司(統一企業(中國)投資)採權益法評價之被投資公司	1,670,812	(98)	月結,次月28日電匯收款	\$ -	-	178,833	-	95	-
昆山統實企業有限公司	子公司(統一企業(中國)投資)採權益法評價之被投資公司	207,523	15	發票日後15天付款	-	-	(30,193)	-	(16)	-
昆山統實企業有限公司	子公司(統一企業(中國)投資)採權益法評價之被投資公司	187,601	14	月結,次月28日電匯付款	-	-	(752)	-	-	-
北京統實飲品有限公司	子公司(統一企業(中國)投資)採權益法評價之被投資公司	729,541	(99)	月結,次月28日電匯收款	-	-	191,088	-	97	-
北京統實飲品有限公司	子公司(統一企業(中國)投資)採權益法評價之被投資公司	188,849	27	月結,次月28日電匯付款	-	-	(27,873)	-	(12)	-
北京統實飲品有限公司	子公司(統一企業(中國)投資)採權益法評價之被投資公司	102,632	15	發票日後15天電匯付款	-	-	(39,638)	-	(18)	-
武漢統一企業食品有限公司	子公司(統一企業(中國)投資)採權益法評價之被投資公司	542,212	(5)	月結30天	-	-	66,176	-	32	-
武漢統一企業食品有限公司	子公司(統一企業(中國)投資)採權益法評價之被投資公司	465,740	7	月結30天	-	-	(33,128)	-	(4)	-
武漢統一企業食品有限公司	子公司(統一企業(中國)投資)採權益法評價之被投資公司	287,716	(3)	月結30天	-	-	23,277	-	11	-
武漢統一企業食品有限公司	子公司(統一企業(中國)投資)採權益法評價之被投資公司	380,390	5	月結30天	-	-	(20,342)	-	(2)	-

交易條件與一般交易  
不同之情形及原因

進(銷)貨之公司	交易對象	關係	進(銷)貨	金額	估總進(銷)貨之比率	情形	授信條件	單價	授信期間	餘額	應收(付)票據、帳款	估總應收(付)票據、帳款之比率	備註
武漢統一企業食品有限公司	上海易統食品貿易有限公司	子公司(Cayman Nanlien Holdings Ltd.)採權益法評價之被投資公司	進貨	\$ 323,389	5	月結30天	\$ -	-	(\$ 8,926)	(1)	-	-	-
武漢統一企業食品有限公司	今麥郎飲品(股)公司	子公司(統一企業(中國)投資)採權益法評價之被投資公司	進貨	159,256	2	月結30天	-	-	-	-	-	-	-
武漢統一企業食品有限公司	武漢統奕包裝有限公司	子公司(President Packing Holdings Ltd.)採權益法評價之被投資公司	進貨	152,482	2	月結30天	-	-	( 31,665)	(4)	-	-	-
昆山統一企業食品有限公司	統一商貿(昆山)有限公司	子公司(統一企業(中國)投資)採權益法評價之被投資公司	(銷)貨	( 9,037,000)	(89)	月結30天	-	-	18,450	14	-	-	-
昆山統一企業食品有限公司	合肥統一企業有限公司	子公司(統一企業(中國)投資)採權益法評價之被投資公司	(銷)貨	( 252,884)	(2)	月結30天	-	-	-	-	-	-	-
昆山統一企業食品有限公司	合肥統一企業有限公司	子公司(統一企業(中國)投資)採權益法評價之被投資公司	進貨	169,580	2	月結30天	-	-	-	-	-	-	-
昆山統一企業食品有限公司	昆山統實企業有限公司	子公司(開曼統實(中國))採權益法評價之被投資公司	(銷)貨	( 187,601)	(2)	月結,次月28日電匯	-	-	752	-	-	-	-

交易條件與一般交易  
不同之情形及原因

進(銷)貨之公司	交易對象	關係	進(銷)貨金額	估總進(銷)貨之比率	情形	單價	授信期間	餘額	應收(付)票據、帳款	
									估總應收(付)票據、帳款之比率	備註
昆山統一企業食品有限公司	秦州統一企業有限公司	子公司(統一企業(中國)投資)採權益法評價之被投資公司	\$ 767,459	9	月結30天	\$ -	-	\$ -	-	-
昆山統一企業食品有限公司	上海易統食品貿易有限公司	子公司(Cayman Nanlien Holding Ltd.)採權益法評價之被投資公司	269,351	3	月結30天	-	-	( 739)	-	-
徐州統一企業食品有限公司	合肥統一企業有限公司	子公司(統一企業(中國)投資)採權益法評價之被投資公司	728,416	(91)	月結30天	-	-	-	-	-
合肥統一企業有限公司	統一商貿(昆山)有限公司	子公司(統一企業(中國)投資)採權益法評價之被投資公司	1,656,787	(17)	月結30天	-	-	188,763	54	-
合肥統一企業有限公司	統一商貿(昆山)有限公司	子公司(統一企業(中國)投資)採權益法評價之被投資公司	329,126	5	月結30天	-	-	( 84,374)	(9)	-
合肥統一企業有限公司	昆山統一企業食品有限公司	子公司(統一企業(中國)投資)採權益法評價之被投資公司	169,580	(2)	月結30天	-	-	-	-	-
合肥統一企業有限公司	昆山統一企業食品有限公司	子公司(統一企業(中國)投資)採權益法評價之被投資公司	252,884	4	月結30天	-	-	-	-	-
合肥統一企業有限公司	濟南統一企業有限公司	子公司(統一企業(中國)投資)採權益法評價之被投資公司	1,093,871	17	月結30天	-	-	( 152,284)	(17)	-
合肥統一企業有限公司	徐州統一企業有限公司	子公司(統一企業(中國)投資)採權益法評價之被投資公司	728,416	11	月結30天	-	-	-	-	-



交易條件與一般交易

進(銷)貨之公司	交易對象	關係	交易		情形	應收(付)票據、帳款		估總應收(付)票據、帳款之比率	備註
			進(銷)貨金額	進(銷)貨之比率		應收(付)票據、帳款餘額	應收(付)票據、帳款之比率		
合肥統一企業有限公司	煙台統利飲料工業有限公司	子公司(統一企業(中國)投資)採權益法評價之被投資公司	進貨 \$ 674,011	10	月結30天	\$ -	16,455	(2)	-
合肥統一企業有限公司	上海易統食品貿易有限公司	子公司(Cayman Nanlien Holding Ltd.)採權益法評價之被投資公司	進貨 179,583	3	月結30天	-	8,191	(1)	-
合肥統一企業有限公司	桂林紫象飲料工業有限公司	子公司(統一企業(中國)投資)採權益法評價之被投資公司	進貨 129,174	2	月結30天	-	708	-	-
瀋陽統一企業有限公司	北京統一飲品有限公司	子公司(統一企業(中國)投資)採權益法評價之被投資公司	(銷)貨 ( 220,194)	(9)	月結30天	-	8,806	13	-
瀋陽統一企業有限公司	長春統一企業有限公司	子公司(瀋陽統一)採權益法評價之被投資公司	進貨 405,491	24	月結30天	-	-	-	-
重慶統一企業有限公司	成都統一企業食品有限公司	子公司(統一企業(中國)投資)採權益法評價之被投資公司	(銷)貨 ( 1,686,331)	(83)	月結30天	-	308,213	98	-
重慶統一企業有限公司	昆明統一企業食品有限公司	子公司(統一企業(中國)投資)採權益法評價之被投資公司	(銷)貨 ( 240,859)	(12)	月結30天	-	-	-	-
重慶統一企業有限公司	新疆統一企業食品有限公司	子公司(統一企業(中國)投資)採權益法評價之被投資公司	(銷)貨 ( 100,980)	(5)	月結30天	-	7,302	2	-
重慶統一企業有限公司	上海易統食品貿易有限公司	子公司(Cayman Nanlien Holdings Ltd.)採權益法評價之被投資公司	進貨 283,941	19	月結30天	-	27,475	(5)	-

交易條件與一般交易  
不同之情形及原因

交易	易	對	象	關	係	情形		應收(付)票據、帳款		
						估總進(銷)貨之比率	授信條件	單價	授信期間	估總應收(付)票據、帳款之比率
進(銷)貨之企業	長春統一企業有限公司	瀋陽統一企業有限公司	子公司(統一企業(中國)投資)採權益法評價之被投資公司		進(銷)貨	金額	估總進(銷)貨之比率	應收(付)票據、帳款	估總應收(付)票據、帳款之比率	備註
					(銷)貨	(\$ 405,491)	(85)	\$ -	-	-
	鄭州統一企業有限公司	北京統一飲品有限公司	子公司(統一企業(中國)投資)採權益法評價之被投資公司		(銷)貨	( 248,907)	(3)	-	18,072	23
	鄭州統一企業有限公司	北京統一飲品有限公司	子公司(統一企業(中國)投資)採權益法評價之被投資公司		進貨	199,859	5	(	10,147)	(2)
	鄭州統一企業有限公司	濟南統一企業有限公司	子公司(統一企業(中國)投資)採權益法評價之被投資公司		進貨	279,431	7	(	7,696)	(1)
	鄭州統一企業有限公司	武漢紫江統一企業有限公司	子公司(統一企業(中國)投資)採權益法評價之被投資公司		進貨	251,132	6	(	19,958)	(3)
	鄭州統一企業有限公司	上海易統食品貿易有限公司	子公司(Cayman Nanlien Holdings Ltd.)採權益法評價之被投資公司		進貨	197,791	5	(	17,189)	(3)
	北京統一飲品有限公司	鄭州統一企業有限公司	子公司(統一企業(中國)投資)採權益法評價之被投資公司		(銷)貨	( 199,859)	(2)	-	10,147	3
	北京統一飲品有限公司	鄭州統一企業有限公司	子公司(統一企業(中國)投資)採權益法評價之被投資公司		進貨	248,907	4	(	18,072)	(3)
	北京統一飲品有限公司	北京統實飲品有限公司	子公司(開曼統實(中國)採權益法評價之被投資公司)		(銷)貨	( 188,849)	(2)	-	27,873	21
										日電匯收款

交易條件與一般交易  
不同之情形及原因

交易	交易對象	關係	進(銷)貨	金額	情形	交易條件與一般交易不同之情形及原因			應收(付)票據、帳款	估總應收(付)票據、帳款之比率	備註
						進(銷)貨之比率	授信條件	單價			
進(銷)貨之公司	北京統一飲品有限公司	子公司(開曼統實(中國))	進貨	\$ 729,541	14 月結,次月28日電匯付款	\$ -	-	\$ 191,068	(29)	-	
		採權益法評價之被投資公司									
北京統一飲品有限公司	濟南統一企業有限公司	子公司(統一企業(中國))	進貨	786,211	12 月結30天	-	-	20,183	(3)	-	
		採權益法評價之被投資公司									
北京統一飲品有限公司	上海易統食品貿易有限公司	子公司(Cayman Nanlien Holdings Ltd.)	進貨	282,543	4 月結30天	-	-	443	-	-	
		採權益法評價之被投資公司									
北京統一飲品有限公司	瀋陽統一企業有限公司	子公司(統一企業(中國))	進貨	220,194	3 月結30天	-	-	8,806	(1)	-	
		採權益法評價之被投資公司									
北京統一飲品有限公司	統一商貿(昆山)有限公司	子公司(統一企業(中國))	進貨	132,545	2 月結30天	-	-	40,889	(6)	-	
		採權益法評價之被投資公司									
廣州統一企業有限公司	福州統一企業有限公司	子公司(統一企業(中國))	(銷)貨	356,482	(2) 月結30天	-	-	70,242	12	-	
		採權益法評價之被投資公司									
廣州統一企業有限公司	福州統一企業有限公司	子公司(統一企業(中國))	進貨	192,752	1 月結30天	-	-	3,395	-	-	
		採權益法評價之被投資公司									
廣州統一企業有限公司	漳州統實包裝有限公司	子公司(開曼統實(中國))	(銷)貨	159,537	(1) 月結,次月28日電匯收款	-	-	29,314	5	-	
		採權益法評價之被投資公司									
廣州統一企業有限公司	漳州統實包裝有限公司	子公司(開曼統實(中國))	進貨	2,250,843	16 日電匯付款	-	-	263,535	(13)	-	
		採權益法評價之被投資公司									

交易條件與一般交易  
不同之情形及原因

進(銷)貨之公司	交易對象	關係	交易情形		應收(付)票據、帳款		估總應收(付)票據、帳款之比率	估總應收(付)票據、帳款之比率
			進(銷)貨金額	估總進(銷)貨之比率	單價	授信期間		
廣州統一企業有限公司	南寧統一企業有限公司	子公司(統一企業(中國)投資)採權益法評價之被投資公司	進貨 \$ 1,812,149	13	\$ -	-	82,778	(5)
廣州統一企業有限公司	湛江統一企業有限公司	子公司(統一企業(中國)投資)採權益法評價之被投資公司	進貨 835,041	6	-	-	131,412	(7)
廣州統一企業有限公司	桂林紫象飲料工業有限公司	子公司(統一企業(中國)投資)採權益法評價之被投資公司	進貨 339,936	2	-	-	15,015	(1)
廣州統一企業有限公司	上海易統食品貿易有限公司	子公司(Cayman Nanlien Holdings Ltd.)採權益法評價之被投資公司	進貨 282,632	2	-	-	29,424	(2)
統一商貿(昆山)有限公司	合肥統一企業有限公司	子公司(統一企業(中國)投資)採權益法評價之被投資公司	(銷)貨 ( 329,126)	(2)	-	-	84,374	8
統一商貿(昆山)有限公司	合肥統一企業有限公司	子公司(統一企業(中國)投資)採權益法評價之被投資公司	進貨 1,656,787	11	-	-	188,763	(16)
統一商貿(昆山)有限公司	北京統一飲品有限公司	子公司(統一企業(中國)投資)採權益法評價之被投資公司	(銷)貨 ( 132,545)	(1)	-	-	40,899	4

交易條件與一般交易

進(銷)貨之公司	交易對象	關係	進(銷)貨	金額	情形	估總進(銷)貨之比率	授信條件	單價	授信期間	餘額	應收(付)票據、帳款	
											估總應收(付)票據、帳款之比率	備註
進(銷)貨之公司	昆山統一企業有限公司	子公司(中國)投資	進	\$ 9,037,000	月結30天	57	月結30天	\$ -	-	(\$ 18,450)	(2)	-
統一商貿(昆山)有限公司	昆山統一企業有限公司	子公司(中國)投資	進	1,943,191	月結30天	12	月結30天	-	-	( 345,018)	(30)	-
統一商貿(昆山)有限公司	昆山統一企業有限公司	子公司(中國)投資	進	1,670,812	月結,次月28日電匯付款	11	月結,次月28日電匯付款	-	-	( 178,833)	(16)	-
統一商貿(昆山)有限公司	福州統一企業有限公司	子公司(中國)投資	進	113,999	月結30天	1	月結30天	-	-	( 16,675)	(1)	-
統一商貿(昆山)有限公司	上海易統食品貿易有限公司	子公司(Cayman Nantien Holding Ltd.)採權益法評價之被投資公司	進	102,220	月結30天	1	月結30天	-	-	( 3,224)	-	-
泰州統一企業有限公司	統一商貿(昆山)有限公司	子公司(中國)投資	(銷)	( 1,943,191)	月結30天	(72)	月結30天	-	-	345,018	100	-
泰州統一企業有限公司	昆山統一企業有限公司	子公司(中國)投資	(銷)	( 767,459)	月結30天	(28)	月結30天	-	-	-	-	-
泰州統一企業有限公司	泰州統實企業有限公司	子公司(開曼統實(中國))採權益法評價之被投資公司	進	2,440,413	月結,次月28日電匯付款	99	月結,次月28日電匯付款	-	-	( 175,463)	(97)	-

交易		情形		交易條件與一般交易		不同之情形及原因		應收(付)票據、帳款	
進(銷)貨之公司	交易對象	關係	進(銷)貨金額	估總進(銷)貨之比率	授信條件	單價	授信期間	餘額	估總應收(付)票據、帳款之比率
南昌統一企業有限公司	武漢統一企業食品有限公司	子公司(統一企業(中國)投資)採權益法評價之被投資公司	(銷)貨(\$ 465,740)	(12)	月結30天	\$ -	-	\$ 33,128	32
南昌統一企業有限公司	武漢統一企業食品有限公司	子公司(統一企業(中國)投資)採權益法評價之被投資公司	進貨 542,212	20	月結30天	-	-	( 66,176)	(18)
南昌統一企業有限公司	長沙統一企業有限公司	子公司(統一企業(中國)投資)採權益法評價之被投資公司	(銷)貨 ( 201,744)	(5)	月結30天	-	-	12,268	12
南昌統一企業有限公司	長沙統一企業有限公司	子公司(統一企業(中國)投資)採權益法評價之被投資公司	進貨 389,553	15	月結30天	-	-	-	-
南昌統一企業有限公司	上海易統食品貿易有限公司	子公司(Cayman Namlien Holdings Ltd.)採權益法評價之被投資公司	進貨 204,951	8	月結30天	-	-	( 33,972)	(9)
成都統一企業食品有限公司	昆明統一企業食品有限公司	子公司(統一企業(中國)投資)採權益法評價之被投資公司	(銷)貨 ( 173,407)	(2)	月結30天	-	-	4,226	2
成都統一企業食品有限公司	新疆統一企業食品有限公司	子公司(統一企業(中國)投資)採權益法評價之被投資公司	(銷)貨 ( 100,427)	(1)	月結30天	-	-	3,882	2
成都統一企業食品有限公司	重慶統一企業有限公司	子公司(統一企業(中國)投資)採權益法評價之被投資公司	進貨 1,686,331	24	月結30天	-	-	( 308,213)	(24)

交易條件與一般交易  
不同之情形及原因

進(銷)貨之公司	交易對象	關係	進(銷)貨	金額	情形	估總進 (銷)貨 之比率	授信條件	單價	授信期間	餘額	應收(付)票據、帳款	估總應收(付) 票據、帳款 之比率	備註
成都統一企業 食品有限公司	上海易統食品貿易有限公司	子公司(Cayman Nanlien Holdings Ltd.)採權益法評價之被投資公司	進貨	\$ 209,997	3 月結30天	3		\$ -	-	(\$ 10,138)	(1)	-	
新疆統一企業 食品有限公司	統一企業香港控股有限公司	子公司(Uni-President Asia Holding Ltd.)採權益法評價之被投資公司	(銷貨)	( 153,750)	3 月結30天	(3)		-	-	22,953	29	-	
新疆統一企業 食品有限公司	阿克蘇統一企業有限公司	子公司(統一企業(中國)投資)採權益法評價之被投資公司	進貨	736,915	20 月結30天	20		-	-	( 80,246)	(10)	-	
新疆統一企業 食品有限公司	白銀統一企業有限公司	子公司(統一企業(中國)投資)採權益法評價之被投資公司	進貨	140,504	4 月結30天	4		-	-	( 9,313)	(1)	-	
新疆統一企業 食品有限公司	上海易統食品貿易有限公司	子公司(Cayman Nanlien Holdings Ltd.)採權益法評價之被投資公司	進貨	104,503	3 月結30天	3		-	-	( 17,714)	(2)	-	
新疆統一企業 食品有限公司	重慶統一企業有限公司	子公司(統一企業(中國)投資)採權益法評價之被投資公司	進貨	100,980	3 月結30天	3		-	-	( 7,302)	(1)	-	
新疆統一企業 食品有限公司	成都統一企業食品有限公司	子公司(統一企業(中國)投資)採權益法評價之被投資公司	進貨	100,427	3 月結30天	3		-	-	( 3,822)	-	-	
濟南統一企業 有限公司	合肥統一企業有限公司	子公司(統一企業(中國)投資)採權益法評價之被投資公司	(銷貨)	( 1,093,871)	(48) 月結30天	(48)		-	-	152,284	76	-	

交易條件與一般交易		不同之情形及原因		應收(付)票據、帳款							
進(銷)貨之公司	交易對象	關係	值	進(銷)貨金額	估總進(銷)貨之比率	授信條件	單價	授信期間	餘額	估總應收(付)票據、帳款之比率	備註
濟南統一企業有限公司	北京統一飲品有限公司	子公司(統一企業(中國)投資)採權益法評價之被投資公司	(銷貨)	\$ 786,211	(35)	月結30天	\$ -	-	\$ 20,183	10	-
濟南統一企業有限公司	鄭州統一企業有限公司	子公司(統一企業(中國)投資)採權益法評價之被投資公司	(銷貨)	279,431	(12)	月結30天	-	-	7,696	4	-
濟南統一企業有限公司	上海易統食品貿易有限公司	子公司(Cayman Nanlien Holdings Ltd.)採權益法評價之被投資公司	進貨	183,796	10	月結30天	-	-	(60,744)	(8)	-
長沙統一企業有限公司	南昌統一企業有限公司	子公司(統一企業(中國)投資)採權益法評價之被投資公司	(銷貨)	389,553	(6)	月結30天	-	-	-	-	-
長沙統一企業有限公司	南昌統一企業有限公司	子公司(統一企業(中國)投資)採權益法評價之被投資公司	進貨	201,744	5	月結30天	-	-	(12,268)	(2)	-
長沙統一企業有限公司	武漢統一企業食品有限公司	子公司(統一企業(中國)投資)採權益法評價之被投資公司	(銷貨)	380,390	(6)	月結30天	-	-	20,342	19	-
長沙統一企業有限公司	武漢統一企業食品有限公司	子公司(統一企業(中國)投資)採權益法評價之被投資公司	進貨	287,716	7	月結30天	-	-	(23,277)	(4)	-
長沙統一企業有限公司	上海易統食品貿易有限公司	子公司(Cayman Nanlien Holdings Ltd.)採權益法評價之被投資公司	進貨	389,267	9	月結30天	-	-	(30,414)	(5)	-
長沙統一企業有限公司	武漢統奕包裝有限公司	子公司(President Packing Holdings Ltds.)採權益法評價之被投資公司	進貨	154,589	4	月結30天	-	-	(37,269)	(6)	-



交易條件與一般交易		情形		應收(付)票據、帳款				
不同之情形及原因		估總進(銷)貨之比率		估總應收(付)票據、帳款之比率				
交易	對象	關係	進(銷)貨金額	接信條件	單價	接信期間	餘額	應收(付)票據、帳款
進(銷)貨之公司	重慶統一企業有限公司	子公司(統一企業(中國)投資)採權益法評價之被投資公司	進貨 \$ 240,859	11	\$	月結30天	\$ -	-
昆明統一企業食品有限公司	成都統一企業有限公司	子公司(統一企業(中國)投資)採權益法評價之被投資公司	進貨 173,407	8	-	月結30天	( 4,226)	(1)
上海易統食品貿易有限公司	長沙統一企業有限公司	子公司(統一企業(中國)投資)採權益法評價之被投資公司	(銷貨) ( 389,267)	(7)	-	月結30天	30,414	11
上海易統食品貿易有限公司	武漢統一企業食品有限公司	子公司(統一企業(中國)投資)採權益法評價之被投資公司	(銷貨) ( 323,389)	(6)	-	月結30天	8,926	3
上海易統食品貿易有限公司	重慶統一企業有限公司	子公司(統一企業(中國)投資)採權益法評價之被投資公司	(銷貨) ( 283,941)	(5)	-	月結30天	27,475	10
上海易統食品貿易有限公司	廣州統一企業有限公司	子公司(統一企業(中國)投資)採權益法評價之被投資公司	(銷貨) ( 282,632)	(5)	-	月結30天	29,424	10
上海易統食品貿易有限公司	北京統一飲品有限公司	子公司(統一企業(中國)投資)採權益法評價之被投資公司	(銷貨) ( 282,543)	(5)	-	月結30天	443	-
上海易統食品貿易有限公司	秦州統實企業有限公司	子公司(開曼統實(中國))採權益法評價之被投資公司	(銷貨) ( 277,698)	(5)	-	發票日後15~20天電匯收款	23,976	8

交易條件與一般交易

交易對象	關係	情形	交易		估總進(銷)貨之比率	授信條件	單價	授信期間	應收(付)票據、帳款	
			進(銷)貨	金額					估總應收(付)票據、帳款之比率	價值
上海易統食品貿易有限公司	昆山統一企業食品有限公司	子公司(中國)投資)採權益法評價之被投資公司	(銷 貨)	269,351	(5)	月結30天	\$ -	-	\$ 739	-
上海易統食品貿易有限公司	成都統一企業有限公司	子公司(中國)投資)採權益法評價之被投資公司	(銷 貨)	209,997	(4)	月結30天	-	-	10,138	4
上海易統食品貿易有限公司	昆山統實企業有限公司	子公司(開曼群島(中國))投資)採權益法評價之被投資公司	(銷 貨)	207,523	(4)	發票日後15天收款	-	-	30,193	11
上海易統食品貿易有限公司	南昌統一企業有限公司	子公司(中國)投資)採權益法評價之被投資公司	(銷 貨)	204,951	(4)	月結30天	-	-	33,972	12
上海易統食品貿易有限公司	統一企業(中國)投資有限公司	子公司(中國)投資)採權益法評價之被投資公司	(銷 貨)	204,560	(4)	月結30天	-	-	-	-
上海易統食品貿易有限公司	鄭州統一企業有限公司	子公司(中國)投資)採權益法評價之被投資公司	(銷 貨)	197,731	(4)	月結30天	-	-	17,189	6
上海易統食品貿易有限公司	濟南統一企業有限公司	子公司(中國)投資)採權益法評價之被投資公司	(銷 貨)	183,796	(3)	月結30天	-	-	60,744	22
上海易統食品貿易有限公司	合肥統一企業有限公司	子公司(中國)投資)採權益法評價之被投資公司	(銷 貨)	179,593	(3)	月結30天	-	-	8,191	3

交易條件與一般交易  
不同之情形及原因

交易對象	交易關係	情形	交易		估總連 (銷)貨 之比率	應收(付)票據、帳款	估總應收(付) 票據、帳款 之比率
			進(銷)貨	金額			
上海易統食品 貿易有限公司	漳州統實包裝有限公司 子公司(開曼統實(中國)) 採權益法評價之被投 資公司	採權益法評價之被投 資公司	(銷)貨	\$ 153,580	(3)	\$ -	16
上海易統食品 貿易有限公司	福州統一企業有限公司 子公司(統一企業(中國))投 資)採權益法評價之被投 資公司	採權益法評價之被投 資公司	(銷)貨	144,510	(3)	-	16
上海易統食品 貿易有限公司	煙台統利飲料工業有限 公司 子公司(統一企業(中國))投 資)採權益法評價之被投 資公司	採權益法評價之被投 資公司	(銷)貨	123,791	(2)	-	1
上海易統食品 貿易有限公司	湛江統一企業有限公司 子公司(統一企業(中國))投 資)採權益法評價之被投 資公司	採權益法評價之被投 資公司	(銷)貨	119,310	(2)	-	19
上海易統食品 貿易有限公司	新疆統一企業食品有限 公司 子公司(統一企業(中國))投 資)採權益法評價之被投 資公司	採權益法評價之被投 資公司	(銷)貨	104,503	(2)	-	6
上海易統食品 貿易有限公司	北京統實飲品有限公司 子公司(開曼統實(中國)) 採權益法評價之被投 資公司	採權益法評價之被投 資公司	(銷)貨	102,632	(2)	-	14
上海易統食品 貿易有限公司	統一商貿(昆山)有限公 司 子公司(統一企業(中國))投 資)採權益法評價之被投 資公司	採權益法評價之被投 資公司	(銷)貨	102,220	(2)	-	1
南寧統一企業 有限公司	廣州統一企業有限公司 子公司(統一企業(中國))投 資)採權益法評價之被投 資公司	採權益法評價之被投 資公司	(銷)貨	1,812,149	(99)	-	94

交易條件與一般交易  
不同之情形及原因

交 易 情 形	交 易 金 額	估 總 進 (銷) 貨 之 比 率	授 信 條 件	單 價	授 信 期 間	應 收 ( 付 ) 票 據 、 帳 款	估 總 應 收 ( 付 ) 票 據 、 帳 款 之 比 率
進 ( 銷 ) 貨 之 公 司 交 易 對 象 關 係							
阿 克 蘇 統 一 企 業 有 限 公 司	新 疆 統 一 企 業 食 品 有 限 公 司 ( 統 一 企 業 ( 中 國 ) 投 資 ) 採 權 益 法 評 價 之 被 投 資 公 司	( 銷 貨 ) ( \$ 786,915 )	( 84 )	月 結 30 天	\$ -	\$ 80,246	86
港 江 統 一 企 業 有 限 公 司	廣 州 統 一 企 業 有 限 公 司 ( 統 一 企 業 ( 中 國 ) 投 資 ) 採 權 益 法 評 價 之 被 投 資 公 司	( 銷 貨 ) ( 835,041 )	( 100 )	月 結 30 天	-	131,412	100
港 江 統 一 企 業 有 限 公 司	上 海 易 統 品 貿 易 有 限 公 司 ( Cayman Nanlien Holdings Ltd. ) 採 權 益 法 評 價 之 被 投 資 公 司	進 貨 119,310	19	月 結 30 天	-	( 53,496 )	( 11 )
福 州 統 一 企 業 有 限 公 司	廣 州 統 一 企 業 有 限 公 司 ( 統 一 企 業 ( 中 國 ) 投 資 ) 採 權 益 法 評 價 之 被 投 資 公 司	( 銷 貨 ) ( 192,752 )	( 4 )	月 結 30 天	-	3,395	3
福 州 統 一 企 業 有 限 公 司	廣 州 統 一 企 業 有 限 公 司 ( 統 一 企 業 ( 中 國 ) 投 資 ) 採 權 益 法 評 價 之 被 投 資 公 司	進 貨 356,482	12	月 結 30 天	-	( 70,242 )	( 15 )
福 州 統 一 企 業 有 限 公 司	統 一 商 貿 ( 昆 山 ) 有 限 公 司 ( 統 一 企 業 ( 中 國 ) 投 資 ) 採 權 益 法 評 價 之 被 投 資 公 司	( 銷 貨 ) ( 113,999 )	( 2 )	月 結 30 天	-	16,675	16
福 州 統 一 企 業 有 限 公 司	上 海 易 統 品 食 品 有 限 公 司 ( Cayman Nanlien Holdings Ltd. ) 採 權 益 法 評 價 之 被 投 資 公 司	進 貨 144,510	5	月 結 30 天	-	( 44,951 )	( 9 )
白 銀 統 一 企 業 有 限 公 司	新 疆 統 一 企 業 食 品 有 限 公 司 ( 統 一 企 業 ( 中 國 ) 投 資 ) 採 權 益 法 評 價 之 被 投 資 公 司	( 銷 貨 ) ( 140,504 )	( 29 )	月 結 30 天	-	9,313	15

交易條件與一般交易		情形		應收(付)票據、帳款						
進(銷)貨之公司	交易對象	進(銷)貨	金額	估總進(銷)貨之比率	授信條件	評價	授信期間	餘額	估總應收(付)票據、帳款之比率	備註
大統營實業(股)公司	Uni-Splendor Corp. 子公司(Uni-Home Tech Corp.)採權益法評價之被投資公司	(銷貨)	\$ 101,109	(32)	(註4)	\$ -	-	\$ 4,545	5	-
Uni-Splendor Corp.	大統營科技(惠州)有限公司	(銷貨)	1,118,417	(11)	(註4)	-	-	1,453,236	39	-
Uni-Splendor Corp.	大統營科技(惠州)有限公司	進貨	3,919,730	40	(註4)	-	-	-	-	-
Uni-Splendor Corp.	長營電器(深圳)有限公司	(銷貨)	1,059,037	(11)	(註4)	-	-	396,515	11	-
Uni-Splendor Corp.	長營電器(深圳)有限公司	進貨	3,568,829	37	(註4)	-	-	-	-	-
Uni-Splendor Corp.	大統營實業(股)公司	進貨	101,190	1	(註4)	-	-	4,545	(1)	-
長營電器(深圳)有限公司	Uni-Splendor Corp. 子公司(Uni-Home Tech Corp.)採權益法評價之被投資公司	(銷貨)	3,568,829	(96)	(註4)	-	-	-	-	-
長營電器(深圳)有限公司	Uni-Splendor Corp. 子公司(Uni-Home Tech Corp.)採權益法評價之被投資公司	進貨	1,059,037	44	(註4)	-	-	396,515	(34)	-

進(銷)貨之公司(惠 州)有限公司	交易對象	關係	交易		情形	交易條件與一般交易 不同之情形及原因		應收(付)票據、帳款
			進(銷)貨	金額		接信條件	單價	
大統營科技(惠州)有限公司	Uni-Splendor Corp.	子公司(Uni-Home Tech Corp.)採權益法評價之被投資公司	(銷貨)	\$ 3,919,730	(99)	(註4)	\$ -	-
大統營科技(惠州)有限公司	Uni-Splendor Corp.	子公司(Uni-Home Tech Corp.)採權益法評價之被投資公司	進貨	1,118,417	41	(註4)	( 1,453,236)	(56)

(註1)本公司對一般客戶與關係人之進銷貨交易條件請詳附註七、關係人交易之說明，主要係依本公司客戶信用管理辦法而定。

(註2)該公司對大智通文行銷(股)公司之進貨成本係按商品、用品類別之協議費率計算加給付貨款。

(註3)該公司對本公司之進貨交易條件係每10日結算，並於28天內匯款。

(註4)該公司與關係人之進銷貨條件，進銷貨之價格係依雙方約定價格辦理，收付款條件則係考量母子公司整體之資金調度情況，而有較具彈性之收付款條件。

(註5)本表金額涉及外幣者，應收(付)票據、帳款餘額係以財務報告日之匯率(美元：新台幣1：29.81；人民幣：新台幣1：0.95)；本期交易金額則按民國102年1至12月平均匯率(美元：新台幣1：29.69；人民幣：新台幣1：0.97)換算為新台幣。

8. 應收關係人款項達新台幣一億元或實收資本額百分之二十以上：

帳列應收款項之公司	交易對象	關係	應收關係人款項餘額		逾期應收關係人款項金額	處理方式	應收關係人款項 期後收回餘額	提列備抵 呆帳金額
			帳列科目	金額				
統一企業(股)公司	統一企業(股)公司	本公司採權益法評價之被投資公司	應收帳款	\$ 827,696	\$ -	-	\$ 827,696	\$ -
統一企業(股)公司	統昶行銷(股)公司	子公司(凱友)採權益法評價之被投資公司	應收帳款	397,785	-	-	397,785	-
統一企業(股)公司	統一超商(股)公司	本公司採權益法評價之被投資公司	應收帳款	388,255	-	-	388,255	-
統一企業(股)公司	捷盟行銷(股)公司	本公司採權益法評價之被投資公司	應收帳款	344,207	-	-	344,207	-
統一企業(股)公司	統祥企業(股)公司	子公司(南聯)採權益法評價之被投資公司	應收帳款	237,756	-	-	237,756	-
統一企業(股)公司	統發企業(股)公司	子公司(南聯)採權益法評價之被投資公司	應收帳款	200,839	-	-	200,839	-
統一企業(股)公司	會統企業(股)公司	該公司董事長為子公司(南聯)之董事	應收帳款	173,826	-	-	173,826	-
Cayman President Holdings Ltd.	佛山市三水健力寶貿易有限公司	子公司(Cayman President Holdings Ltd.)採權益法評價之被投資公司	其他應收款	894,150	-	-	-	-
Cayman President Holding Ltd.	Uni-President (Vietnam) Ltd.	子公司(Cayman President Holdings Ltd.)採權益法評價之被投資公司	其他應收款	894,150	-	-	-	-
Cayman President Holdings Ltd.	Uni-President Foodstuff (BVI) Holdings Ltd.	子公司(Cayman President Holdings Ltd.)採權益法評價之被投資公司	其他應收款	420,549	-	-	-	-
統一實業(股)公司	開曼統一實業控股有限公司	該公司採權益法評價之被投資公司	應收帳款	669,360	-	-	669,360	-
統一超商(股)公司	大智通文化行銷(股)公司	子公司(統一超商)採權益法評價之被投資公司	其他應收款	226,469	-	-	222,266	-
統一開發(股)公司	統一企業(股)公司	本公司	其他應收款	110,551	-	-	110,537	-
統一開發(股)公司	時代國際飯店(股)公司	子公司(太子建設開發)採權益法評價之被投資公司	應收帳款	880,581	-	-	-	-
統一武藏野(股)公司	統一超商(股)公司	本公司採權益法評價之被投資公司	應收帳款	456,566	-	-	456,566	-
統一藥品(股)公司	統一生活事業(股)公司	子公司(統一超商)採權益法評價之被投資公司	應收帳款	236,627	-	-	236,627	-
統一藥品(股)公司	統一藥品香港控股有限公司	該公司採權益法評價之被投資公司	應收帳款	236,418	-	-	236,418	-
統祥企業(股)公司	家福(股)公司	本公司採權益法評價之被投資公司	應收帳款	125,550	-	-	-	1,256
開曼統一實業控股有限公司	福建統一馬口鐵有限公司	子公司(開曼福建統一實業)採權益法評價之被投資公司	應收帳款	558,268	-	-	558,268	-

帳列應收款項之公司	交易對象	象關	應收關係人款項		逾額	週轉率	逾期應收關係人款項		應收關係人款項 期後收回餘額	提列備抵 呆帳金額
			帳列科目	金額			處理方式	金額		
開曼統一實業控股 有限公司	江蘇統一馬口鐵有限公司	子公司(開曼江蘇統一實業)採權益 法評價之被投資公司	應收帳款	\$ 114,292	\$ -	17.63	\$ -	\$ 114,292	\$ -	
開曼統一實業控股 有限公司	漳州統實包裝有限公司	子公司(開曼統實(中國))採權益法 評價之被投資公司	其他應收款	298,381	-	-	-	-	-	
開曼統一實業控股 有限公司	泰州統實企業有限公司	子公司(開曼統實(中國))採權益法 評價之被投資公司	其他應收款	298,177	-	-	-	-	-	
福建統一馬口鐵有限 公司	成都統新包裝有限公司	子公司(無錫統一實業包裝)採權益 法評價之被投資公司	應收帳款	108,828	-	2.67	-	87,618	-	
福建統一馬口鐵有限 公司	成都統新包裝有限公司	子公司(無錫統一實業包裝)採權益 法評價之被投資公司	其他應收款	246,278	-	-	-	-	-	
福建統一馬口鐵有限 公司	漳州統實包裝有限公司	子公司(開曼統實(中國))採權益法 評價之被投資公司	其他應收款	763,462	-	-	-	-	-	
福建統一馬口鐵有限 公司	成都統實企業有限公司	子公司(開曼統實(中國))採權益法 評價之被投資公司	其他應收款	162,543	-	-	-	-	-	
江蘇統一馬口鐵有限 公司	無錫統一實業包裝有限公司	子公司(開曼統實(中國))採權益 法評價之被投資公司	應收帳款	140,302	-	8.09	-	140,302	-	
江蘇統一馬口鐵有限 公司	成都統實企業有限公司	子公司(開曼統實(中國))採權益法 評價之被投資公司	其他應收款	320,055	-	-	-	-	-	
泰州統實企業有限公 司	泰州統一企業有限公司	子公司(統一企業(中國)投資)採權 益法評價之被投資公司	應收帳款	175,463	-	23.60	-	175,463	-	
漳州統實包裝有限公 司	廣州統一企業有限公司	子公司(統一企業(中國)投資)採權 益法評價之被投資公司	應收帳款	263,535	-	14.42	-	263,535	-	
昆山統實企業有限公 司	統一商貿(昆山)有限公司	子公司(統一企業(中國)投資)採權 益法評價之被投資公司	應收帳款	178,833	-	19.02	-	178,833	-	
北京統實飲品有限公 司	北京統一飲品有限公司	子公司(統一企業(中國)投資)採權 益法評價之被投資公司	應收帳款	191,068	-	7.77	-	191,068	-	
Kai Yu (BVI) Investment Co., Ltd.	Cayman President Holdings Ltd.	本公司採權益法評價之被投資公司	其他應收款	330,239	-	-	-	-	-	
統昂企業(股)公司	統祥企業(股)公司	子公司(南聯)採權益法評價之被投 資公司	應收帳款	226,393	-	5.57	-	-	-	



帳列應收款項之公司	交易對象	象關	應收關係人款項		逾期應收關係人款項 金額	週轉率	逾額	應收關係人款項 處理方式	應收關係人款項 期後收回餘額	提列備抵 呆帳金額
			帳列科目	金額						
統一企業(股)公司	統一超商(股)公司	本公司採權益法評價之被投資公司	應收帳款	\$ 155,373	\$ -	12.94	\$ -	-	\$ -	\$ -
統一企業中國控股 有限公司	昆山統一企業食品有限公司	子公司(統一企業(中國)投資)採權益法評價之被投資公司	其他應收款	3,134,396	-	-	-	-	\$ 10,457	\$ -
統一企業中國控股 有限公司	成都統一企業食品有限公司	子公司(統一企業(中國)投資)採權益法評價之被投資公司	其他應收款	2,369,261	-	-	-	-	-	-
統一企業中國控股 有限公司	廣州統一企業有限公司	子公司(統一企業(中國)投資)採權益法評價之被投資公司	其他應收款	1,589,506	-	-	-	-	-	-
統一企業中國控股 有限公司	統一商貿(昆山)有限公司	子公司(統一企業(中國)投資)採權益法評價之被投資公司	其他應收款	885,420	-	-	-	-	-	-
統一企業中國控股 有限公司	新疆統一企業食品有限公司	子公司(統一企業(中國)投資)採權益法評價之被投資公司	其他應收款	768,531	-	-	-	-	-	-
統一企業中國控股 有限公司	鄭州統一企業有限公司	子公司(統一企業(中國)投資)採權益法評價之被投資公司	其他應收款	719,776	-	-	-	-	-	-
統一企業中國控股 有限公司	北京統一飲品有限公司	子公司(統一企業(中國)投資)採權益法評價之被投資公司	其他應收款	719,776	-	-	-	-	-	-
統一企業中國控股 有限公司	武漢統一企業食品有限公司	子公司(統一企業(中國)投資)採權益法評價之被投資公司	其他應收款	629,804	-	-	-	-	-	-
統一企業中國控股 有限公司	福州統一企業有限公司	子公司(統一企業(中國)投資)採權益法評價之被投資公司	其他應收款	599,813	-	-	-	-	-	-
統一企業中國控股 有限公司	瀋陽統一企業有限公司	子公司(統一企業(中國)投資)採權益法評價之被投資公司	其他應收款	599,813	-	-	-	-	-	-
統一企業中國控股 有限公司	長沙統一企業有限公司	子公司(統一企業(中國)投資)採權益法評價之被投資公司	其他應收款	479,850	-	-	-	-	-	-
統一企業中國控股 有限公司	濟南統一企業有限公司	子公司(統一企業(中國)投資)採權益法評價之被投資公司	其他應收款	454,198	-	-	-	-	-	-
統一企業中國控股 有限公司	合肥統一企業有限公司	子公司(統一企業(中國)投資)採權益法評價之被投資公司	其他應收款	449,860	-	-	-	-	-	-
統一企業中國控股 有限公司	杭州統一企業有限公司	子公司(統一企業(中國)投資)採權益法評價之被投資公司	其他應收款	385,406	-	-	-	-	-	-
統一企業中國控股 有限公司	河南統一企業有限公司	子公司(統一企業(中國)投資)採權益法評價之被投資公司	其他應收款	365,734	-	-	-	-	-	-
統一企業中國控股 有限公司	長春統一企業有限公司	子公司(統一企業(中國)投資)採權益法評價之被投資公司	其他應收款	359,888	-	-	-	-	-	-

帳列應收帳項之公司	交易對象	關係	應收關係人款項餘額		逾期應收關係人款項金額	處理方式	應收關係人款項 期後收回餘額	應收關係人款項 期後收回餘額	提列備抵 呆帳金額
			帳列科目	金額					
統一企業中國控股 有限公司	徐州統一企業有限公司	子公司(統一企業(中國)投資)採權益法評價之被投資公司	其他應收款	\$ 328,463	-	-	\$ -	\$ -	-
統一企業中國控股 有限公司	石家莊統一企業有限公司	子公司(統一企業(中國)投資)採權益法評價之被投資公司	其他應收款	309,458	-	-	-	-	-
統一企業中國控股 有限公司	哈爾濱統一企業有限公司	子公司(統一企業(中國)投資)採權益法評價之被投資公司	其他應收款	299,907	-	-	-	-	-
統一企業中國控股 有限公司	昆明統一企業食品有限公司	子公司(統一企業(中國)投資)採權益法評價之被投資公司	其他應收款	299,907	-	-	-	-	-
統一企業中國控股 有限公司	重慶統一企業有限公司	子公司(統一企業(中國)投資)採權益法評價之被投資公司	其他應收款	274,254	-	-	-	-	-
統一企業中國控股 有限公司	湛江統一企業有限公司	子公司(統一企業(中國)投資)採權益法評價之被投資公司	其他應收款	271,558	-	-	-	-	-
統一企業中國控股 有限公司	貴陽統一企業有限公司	子公司(統一企業(中國)投資)採權益法評價之被投資公司	其他應收款	271,558	-	-	-	-	-
統一企業中國控股 有限公司	海南統一企業有限公司	子公司(統一企業(中國)投資)採權益法評價之被投資公司	其他應收款	271,546	-	-	-	-	-
統一企業中國控股 有限公司	陝西統一企業有限公司	子公司(統一企業(中國)投資)採權益法評價之被投資公司	其他應收款	266,396	-	-	-	-	-
統一企業中國控股 有限公司	Uni-President Asia Holdings Ltd.	該公司採權益法評價之被投資公司	其他應收款	197,938	-	-	-	-	-
統一企業中國控股 有限公司	南寧統一企業有限公司	子公司(統一企業(中國)投資)採權益法評價之被投資公司	其他應收款	149,953	-	-	-	-	-
統一企業中國控股 有限公司	南昌統一企業有限公司	子公司(統一企業(中國)投資)採權益法評價之被投資公司	其他應收款	119,963	-	-	-	-	-
統一企業(中國)投資 有限公司	陝西統一企業有限公司	子公司(統一企業(中國)投資)採權益法評價之被投資公司	其他應收款	1,867,744	-	-	-	-	-
統一企業(中國)投資 有限公司	河南統一企業有限公司	子公司(統一企業(中國)投資)採權益法評價之被投資公司	其他應收款	1,087,099	-	-	-	-	-
統一企業(中國)投資 有限公司	濟南統一企業有限公司	子公司(統一企業(中國)投資)採權益法評價之被投資公司	其他應收款	1,032,990	-	-	-	-	-
統一企業(中國)投資 有限公司	杭州統一企業有限公司	子公司(統一企業(中國)投資)採權益法評價之被投資公司	其他應收款	885,420	-	-	-	-	-

帳列應收款項之公司	交易對象	集團	應收關係人款項		逾期應收關係人款項 金額	應收關係人款項 處理方式	應收關係人款項 期後收回餘額	提列備抵 呆帳金額
			帳列科目	金額				
統一企業(中國)投資有限公司	石家莊統一企業有限公司	子公司(統一企業(中國)投資)採權益法評價之被投資公司	其他應收款	\$ 836,230	\$ -	-	\$ -	\$ -
統一企業(中國)投資有限公司	白銀統一企業有限公司	子公司(統一企業(中國)投資)採權益法評價之被投資公司	其他應收款	793,041	-	-	-	-
統一企業(中國)投資有限公司	南寧統一企業有限公司	子公司(統一企業(中國)投資)採權益法評價之被投資公司	其他應收款	762,445	-	-	-	-
統一企業(中國)投資有限公司	阿克蘇統一企業有限公司	子公司(統一企業(中國)投資)採權益法評價之被投資公司	其他應收款	659,146	-	-	-	-
統一企業(中國)投資有限公司	徐州統一企業有限公司	子公司(統一企業(中國)投資)採權益法評價之被投資公司	其他應收款	639,470	-	-	-	-
統一企業(中國)投資有限公司	海南統一企業有限公司	子公司(統一企業(中國)投資)採權益法評價之被投資公司	其他應收款	619,794	-	-	-	-
統一企業(中國)投資有限公司	湛江統一企業有限公司	子公司(統一企業(中國)投資)採權益法評價之被投資公司	其他應收款	501,738	-	-	-	-
統一企業(中國)投資有限公司	山西統一企業有限公司	子公司(統一企業(中國)投資)採權益法評價之被投資公司	其他應收款	371,385	-	-	-	-
統一企業(中國)投資有限公司	鄭州統一企業有限公司	子公司(統一企業(中國)投資)採權益法評價之被投資公司	其他應收款	285,140	-	-	-	-
統一企業(中國)投資有限公司	長春統一企業有限公司	子公司(統一企業(中國)投資)採權益法評價之被投資公司	其他應收款	280,383	-	-	-	-
統一企業(中國)投資有限公司	上海統一寶麗時代實業有限公司	子公司(昆山統一)採權益法評價之被投資公司	其他應收款	277,924	-	-	-	-
統一企業(中國)投資有限公司	貴陽統一企業有限公司	子公司(統一企業(中國)投資)採權益法評價之被投資公司	其他應收款	230,701	-	-	-	-
統一企業(中國)投資有限公司	長沙統一企業有限公司	子公司(統一企業(中國)投資)採權益法評價之被投資公司	其他應收款	122,975	-	-	-	-
Uni-President (Thailand) Ltd.	Uni-President Marketing Ltd.	該公司採權益法評價之被投資公司	應收帳款	220,532	-	-	-	-
Uni-President (Vietnam) Ltd.	UPEC (India) Foods Private Ltd.	該公司採權益法評價之被投資公司	應收帳款	146,231	-	-	-	-

帳列應收款項之公司交易對象	應收關係人款項餘額	逾期應收關係人款項金額	處理方式	應收關係人款項 期後收回餘額	提列備抵 呆帳金額
Uni-President Vietnam (Vietnam) Ltd.	Uni-President Vietnam Aquatic Breeding Co., Ltd.	該公司採權益法評價之被投資公司	股東往來	\$ 114,628	\$ -
Tribeco Binh Duong Co., Ltd.	North Tribeco Co., Ltd.	該公司採權益法評價之被投資公司	應收帳款	100,842	89,427
合肥統一企業有限公司	統一商貿(昆山)有限公司	子公司(統一企業(中國)投資)採權益法評價之被投資公司	應收帳款	188,763	188,763
重慶統一企業有限公司	成都統一企業食品有限公司	子公司(統一企業(中國)投資)採權益法評價之被投資公司	應收帳款	308,213	308,213
濟南統一企業有限公司	合肥統一企業有限公司	子公司(統一企業(中國)投資)採權益法評價之被投資公司	應收帳款	152,284	152,284
湛江統一企業有限公司	廣州統一企業有限公司	子公司(統一企業(中國)投資)採權益法評價之被投資公司	應收帳款	131,412	131,412
昆山統一企業食品有限公司	上海統一星巴克咖啡有限公司	子公司(凱友投資)採權益法評價之被投資公司	應收帳款	104,691	103,287
昆山統一企業食品有限公司	杭州統一企業有限公司	子公司(統一企業(中國)投資)採權益法評價之被投資公司	其他應收款	983,800	-
成都統一企業食品有限公司	重慶統一企業有限公司	子公司(統一企業(中國)投資)採權益法評價之被投資公司	其他應收款	491,900	-
北京統一飲品有限公司	石家莊統一企業有限公司	子公司(統一企業(中國)投資)採權益法評價之被投資公司	其他應收款	300,059	-
泰州統一企業有限公司	統一商貿(昆山)有限公司	子公司(統一企業(中國)投資)採權益法評價之被投資公司	應收帳款	345,018	345,018
泰州統一企業有限公司	濟南統一企業有限公司	子公司(統一企業(中國)投資)採權益法評價之被投資公司	其他應收款	295,140	-
昆明統一企業食品有限公司	貴陽統一企業有限公司	子公司(統一企業(中國)投資)採權益法評價之被投資公司	其他應收款	147,570	-
福州統一企業有限公司	海南統一企業有限公司	子公司(統一企業(中國)投資)採權益法評價之被投資公司	其他應收款	196,760	-
武漢統一企業食品有限公司	長沙統一企業有限公司	子公司(統一企業(中國)投資)採權益法評價之被投資公司	其他應收款	196,760	-
武漢統一企業食品有限公司	武漢統一企業礦泉水有限公司	子公司(統一企業(中國)投資)採權益法評價之被投資公司	其他應收款	108,218	-

帳列應收款項之公司交易對象	應收關係人款項餘額	逾期應收關係人款項金額	處理方式	應收關係人款項 期後收回餘額	提列備抵 呆帳金額
Uni-Splendor Corp. 大統營科技(惠州)有限公司	應收帳款	\$ 1,453,236	0.48	\$ -	\$ -
	權益法評價之被投資公司				
Uni-Splendor Corp. 長營電器(深圳)有限公司	應收帳款	396,515	1.73	-	-
	權益法評價之被投資公司				
Uni-Home Tech Corp. Uni-Splendor Corp.	應收帳款	2,333,637	-	-	-
	權益法評價之被投資公司				
Uni-Home Tech Corp. Grand-Prosper (HK) Ltd.	應收帳款	831,210	-	-	-
	權益法評價之被投資公司				

(註)本表金額涉及外幣者，應收關係人款項期後收回餘額係以財務報告日之匯率(美元：新台幣 1：29.81；人民幣：新台幣 1：4.919；泰幣：新台幣 1：0.9135；越南幣：新台幣 1：0.00137)換算為新台幣。

#### 9. 從事衍生性商品交易：

(1)本公司截至民國 102 年 12 月 31 日止，尚無未到期之以交易為目的衍生金融商品餘額，因衍生金融商品認列之交易利益淨額為\$13,649。

(2)本公司之子公司從事衍生金融商品交易資訊如下：

(A)截至民國 102 年 12 月 31 日止，尚無未到期之以交易為目的衍生性金融商品：

公司名稱	衍生金融商品	名目本金(仟元)			帳面價值
		102年	12月	31日	
統一實業(股)公司	遠期外匯合約一買日元	JPY	18,000	\$	43
台灣神隆(股)公司	遠期外匯合約一賣美元	(USD)	14,915	(	1,138)
統一企業中國控股有限公司	遠期外匯合約一買美元	USD	10,000	(	878)
德記洋行(股)公司	遠期外匯合約一買美元	USD	5,312		2,118
President (BVI) International Holdings Ltd.	可轉換公司債	USD	4,550		147,967
President (BVI) International Holdings Ltd.	管理期貨基金	USD	7,007		225,767

#### (B)額外揭露資訊：

截至民國 102 年 12 月 31 日止，本公司之子公司從事衍生金融商品認列交易損失淨額為\$198,053。

(註)本表金額涉及外幣者，係以財務報告日之匯率(美元：新台幣 1：29.81，人民幣：新台幣 1：4.919)換算為新台幣。

10. 母公司与子公司及各子公司间之业务关系及重要交易往来情形及金额

民國102年度：

編號(註2)	交易人	交易對象	往來	與交易人之關係(註3)	科目	交易往來		情形
						易	往來	
1	統一企業(股)公司	統一行銷(股)公司		1	銷	貨	7,231,138	佔合併總營收或總資產之比率(註4)
				1	應收帳款	款	827,696	-
				1	運費	費	406,237	-
		統昂企業(股)公司		1	銷	貨	6,460,181	每10日結算並於28天內匯款
				1	應收帳款	款	397,785	-
		統一超商(股)公司		1	銷	貨	3,552,625	月結35天
				1	應收帳款	款	388,255	-
		捷盟行銷(股)公司		1	銷	貨	2,720,335	月結30天
				1	應收帳款	款	344,207	-
		統祥企業(股)公司		1	銷	貨	1,339,308	銷售後2個月
				1	應收帳款	款	237,756	-
		統舜企業(股)公司		1	銷	貨	1,191,812	週結60天
				1	應收帳款	款	200,839	-
		統一速邁自販(股)公司		1	銷	貨	644,552	月結30-60天
		統一麥公園生活事業股份有限公司		1	廣告	費	634,680	-
		統義食品(股)公司		1	銷	貨	541,065	週結60天
		統鉅企業(股)公司		1	銷	貨	492,972	週結60天
		統享企業(股)公司		1	銷	貨	479,070	週結60天
		德記洋行(股)公司		1	銷	貨	320,052	依整體資金調度而定
		統詰(股)公司		1	銷	貨	248,175	銷售後2個月
		昕亞企業(股)公司		1	銷	貨	232,001	週結60天
		統一星巴克(股)公司		1	銷	貨	199,058	銷售後1個月
		信統企業(股)公司		1	銷	貨	173,536	銷售後17天

交 易 往 來 情 形

編號(註2)	交 易 人 名 稱	交 易 往 來 對 象	與 交 易 人 之 關 係 (註3)	科 目	金 額	交 易 條 件	佔 合 併 總 營 收 或 總 資 產 之 比 率 (註4)
1	統一企業(股)公司	愷泰企業(股)公司	1	銷 貨	141,499	月結60天	-
		統萬(股)公司	1	進 貨	924,829	1個月	-
		統清(股)公司	1	進 貨	340,190	月結30天	-
		統奕包裝(股)公司	1	進 貨	199,809	1個月	-
		常統企業(股)公司	1	銷 貨	139,082	銷售後1個月	-
		惠盛企業(股)公司	1	銷 貨	102,656	銷售後2個月	-
		統光(股)公司	1	銷 貨	102,225	銷售後2個月	-
		先進食品(股)公司	1	銷 貨	100,423	月結30天	-
2	統一速遞自販(股)公司	統一企業(股)公司	2	進 貨	644,552	月結30-60天	-
3	統奕包裝(股)公司	統一超商(股)公司	3	銷 貨	403,572	月結15-60天	-
4	南聯國際貿易(股)公司	統一企業(股)公司	2	銷 貨	199,809	一個月	-
		聯柏企業(股)公司	3	銷 貨	1,009,692	月結15-60天	-
		聯崙企業(股)公司	3	銷 貨	244,528	月結12天	-
5	德記洋行(股)公司	統一超商(股)公司	3	銷 貨	418,440	月結30-90天	-
6	統清(股)公司	統一企業(股)公司	2	進 貨	320,052	月結30天	-
7	統一武藏野(股)公司	統一企業(股)公司	2	銷 貨	340,190	月結30天	-
		統一超商(股)公司	3	銷 貨	2,763,907	月結45天	1%
8	統萬(股)公司	統一超商(股)公司	3	應 收 帳 款	456,566	-	-
9	統一實業(股)公司	統一企業(股)公司	2	銷 貨	924,829	1個月	-
		開曼統一實業控股有限公司	3	銷 貨	7,682,087	貨物裝船後50天收款	2%
		福建統一馬口鐵有限公司	3	應 收 帳 款	669,360	-	-
		越南統盟製罐有限公司	3	銷 貨	188,798	貨物裝船後50天收款	-
10	統一超商(股)公司	統一企業(股)公司	2	銷 貨	141,440	貨物裝船後30天收款	-
		大智通文化行銷(股)公司	3	進 貨	13,504,098	月結35天	3%
			2	其 他 應 收 款	110,551	-	-
			3	其 他 應 收 款	226,469	-	-

交 易 往 來 情 形

編號(註2)	交易人	名稱	交易往來對象關係(註3)	科目	目金	額交	易 條	估合併總營收或總資產之比率(註4)
11	統一資訊(股)公司	統一超商(股)公司	3	勞 務 收 入	\$ 750,040		月結30天	-
12	統一達達(股)公司	統一超商(股)公司	3	勞 務 收 入	148,441		月結60天	-
13	統一星巴克(股)公司	統一企業(股)公司	2	進 貨	199,058		月結30天	-
14	統一藥品(股)公司	統一生活事業(股)公司	3	銷 貨	1,382,861		月結30-80天	-
			3	應 收 帳 款	236,627		-	-
			3	銷 貨	236,418		月結180天	-
			3	應 收 帳 款	236,418		-	-
			3	銷 貨	402,328		月結10-54天	-
15	大智通文化行銷(股)公司	統一超商(股)公司	3	銷 貨	117,918		月結30-60天	-
16	二十一世紀生活事業(股)公司	統一超商(股)公司	3	銷 貨	192,739		月結50天	-
17	首卓企業管理顧問(股)公司	統一超商(股)公司	3	勞 務 收 入	220,097		月結60天	-
18	樂清服務(股)公司	統一超商(股)公司	3	勞 務 收 入	208,393		月結45-60天	-
19	統一精工(股)公司	捷盛運輸(股)公司	3	銷 貨	131,808		月結30天	-
			3	銷 貨	117,359		月結30天	-
20	安源資訊(股)公司	統一超商(股)公司	3	銷 貨	359,434		月結45天	-
21	統昂企業(股)公司	統一超商(股)公司	3	銷 貨	2,087,108		月結30天	-
			3	應 收 帳 款	155,373		-	-
			3	銷 貨	1,529,477		出貨後77天	-
			3	應 收 帳 款	226,393		-	-
			3	銷 貨	442,164		出貨後12天	-
			3	銷 貨	339,191		出貨後56天	-
			3	銷 貨	210,068		出貨後17天	-
			3	銷 貨	180,382		出貨後12天	-
			3	銷 貨	148,200		出貨後12天	-
			3	銷 貨	147,250		出貨後12天	-
			2	進 貨	6,460,181		每10日結算並於28天內匯款	2%



交 易 往 來 情 形

編號(註2)	交易人	稱交	易往	來對	與交易人之 象關係(註3)	科	目金	額交	易條	佔合併總營收或總 資產之比率(註4)	
										件	率
22	高見文化行銷(股)公司	統一超商(股)公司			3	銷	貨 \$	967,802	月結30-60天	-	-
23	神隆醫藥(常熟)有限公司	台灣神隆(股)公司			3	銷	貨	228,243	出貨後90天	-	-
24	統誥(股)公司	統一企業(股)公司			2	進	貨	248,175	2個月	-	-
25	恩泰企業(股)公司	統一企業(股)公司			2	進	貨	141,499	月結60天	-	-
26	仲鴻(股)公司	捷盟行銷(股)公司			3	配	送 收 入	270,755	月結15-20天	-	-
27	統義食品(股)公司	統一企業(股)公司			2	進	貨	541,065	週結60天	-	-
28	昕亞企業(股)公司	統一企業(股)公司			2	進	貨	232,001	月結60天	-	-
29	統亨企業(股)公司	統一企業(股)公司			2	進	貨	479,070	週結60天	-	-
30	聯柏企業(股)公司	統一超商(股)公司			3	銷	貨	818,067	月結10-54天	-	-
31	統祥企業(股)公司	統一企業(股)公司			2	進	貨	1,339,308	2個月	-	-
32	統舜企業(股)公司	統一企業(股)公司			2	進	貨	1,191,812	週結60天	-	-
33	統鉅企業(股)公司	統一企業(股)公司			2	進	貨	492,972	週結60天	-	-
34	信統企業(股)公司	統一企業(股)公司			2	進	貨	173,536	進貨後17天	-	-
35	惠盛企業(股)公司	統一企業(股)公司			2	進	貨	102,856	進貨後2個月	-	-
36	統先(股)公司	統一企業(股)公司			2	進	貨	102,225	進貨後2個月	-	-
37	先進食品(股)公司	統一企業(股)公司			2	進	貨	100,423	月結30天	-	-
38	捷盛運輸(股)公司	統和行銷(股)公司			3	配	送 收 入	962,284	月結20天	-	-
		捷盟行銷(股)公司			3	配	送 收 入	699,153	月結20天	-	-
39	捷順運輸(股)公司	大智通文化行銷(股)公司			3	配	送 收 入	349,902	月結20天	-	-
		統一達達(股)公司			3	配	送 收 入	720,172	月結40天	-	-
40	浙江統冠物流發展有限公司	捷盛運輸(股)公司			3	銷	貨	456,763	月結30天	-	-
41	武漢統英包裝有限公司	昆山統一企業食品有限公司			3	勞	務 收 入	114,373	月結30天	-	-
		長沙統一企業有限公司			3	銷	貨	154,589	月結30天	-	-
		武漢統一企業食品有限公司			3	銷	貨	152,482	月結30天	-	-

交 易 往 來 情 形

編號(註2)	交 易 人 名 稱	交 易 往 來 對 象	與 交 易 人 之 關 係 (註3)	科 目	金 額	交 易 條 件	佔 合 併 總 營 收 或 總 資 產 之 比 率 (註4)
42	開 豐 統 一 實 業 控 股 有 限 公 司	福 建 統 一 馬 口 鐵 有 限 公 司	3	銷 貨	4,572,267	貨 物 裝 船 後 50 天 收 款	1%
			3	應 收 帳 款	558,268	-	-
		江 蘇 統 一 馬 口 鐵 有 限 公 司	3	銷 貨	3,165,810	貨 物 裝 船 後 50 天 收 款	1%
			3	應 收 帳 款	114,292	-	-
		漳 州 統 實 包 裝 有 限 公 司	3	其 他 應 收 款	298,381	-	-
		泰 州 統 實 企 業 有 限 公 司	3	其 他 應 收 款	298,177	-	-
43	Uni-President (Thailand) Ltd.	Uni-President Marketing Ltd.	3	銷 貨	1,238,402	月 結 60 天	-
			3	應 收 帳 款	220,532	-	-
44	Uni-President (Vietnam) Co., Ltd.	UPEC (India) Foods Private Ltd.	3	銷 貨	422,714	月 結 180 天	-
		UPEC (India) Foods Private Ltd.	3	應 收 帳 款	146,231	-	-
		Uni-President (Malasia) SDN. BHD.	3	銷 貨	179,873	月 結 90 天	-
		Tribeco Binh Duong Co., Ltd.	3	銷 貨	147,097	月 結 30 天	-
		Uni-President (Philippines) Corp.	3	銷 貨	126,799	貨 運 裝 船 後 45 天 收 款	-
		Uni-President Vietnam Aquatic Breedi	3	股 東 往 來	114,628	-	-
45	Tribeco Binh Duong Co., Ltd.	North Tribeco Co., Ltd.	3	銷 貨	152,964	月 結 30 天	-
			3	應 收 帳 款	100,842	-	-
46	江 蘇 統 一 馬 口 鐵 有 限 公 司	無 錫 統 一 實 業 包 裝 有 限 公 司	3	銷 貨	629,531	發 票 日 後 67 天 電 匯 收 款	-
			3	應 收 帳 款	140,302	-	-
		成 都 統 實 企 業 有 限 公 司	3	其 他 應 收 款	320,055	-	-
47	福 建 統 一 馬 口 鐵 有 限 公 司	漳 州 統 實 包 裝 有 限 公 司	3	其 他 應 收 款	763,462	-	-
		無 錫 統 一 實 業 包 裝 有 限 公 司	3	銷 貨	267,037	發 票 日 後 67 天 電 匯 收 款	-
		成 都 統 新 包 裝 有 限 公 司	3	其 他 應 收 款	246,278	-	-
			3	銷 貨	142,493	發 票 日 後 67 天 電 匯 收 款	-
			3	應 收 帳 款	108,828	-	-
		成 都 統 一 實 業 包 裝 有 限 公 司	3	銷 貨	237,317	發 票 日 後 67 天 電 匯 收 款	-
		成 都 統 實 企 業 有 限 公 司	3	其 他 應 收 款	162,543	-	-

與交易人之交易往來情形

編號(註2)	交易人名稱	交易往來對象關係(註3)	科目	目金	額交	易	條	估合併總營收或總資產之比率(註4)
48	泰州統實企業有限公司	泰州統一企業有限公司	3 銷	貨 \$	2,440,413	月結,次月28日電匯收款	1%	
			3 應收帳款	貨	175,463	-	-	
49	漳州統實包裝有限公司	廣州統一企業有限公司	3 銷	貨	2,250,843	發票日後30-45日電匯收款	1%	
			3 應收帳款	貨	263,535	-	-	
50	昆山統實企業有限公司	統一商貿(昆山)有限公司	3 銷	貨	1,670,812	月結,次月28日電匯收款	-	
			3 應收帳款	貨	178,833	-	-	
51	北京統實飲品有限公司	北京統一飲品有限公司	3 銷	貨	729,541	月結,次月28日電匯收款	-	
			3 應收帳款	貨	191,068	-	-	
52	武漢統一企業食品有限公司	南昌統一企業有限公司	3 銷	貨	542,212	月結30天	-	
			3 銷	貨	287,716	月結30天	-	
			3 其他應收款	款	196,760	-	-	
			3 其他應收款	款	108,218	-	-	
53	昆山統一企業食品有限公司	武穴統一企業礦泉水有限公司	3 銷	貨	9,037,000	月結30天	2%	
			3 銷	貨	328,145	月結30天	-	
			3 應收帳款	款	104,691	-	-	
			3 銷	貨	252,884	月結30天	-	
			3 銷	貨	187,601	月結,次月28日電匯	-	
			3 其他應收款	款	983,800	-	-	
54	徐州統一企業食品有限公司	合肥統一企業有限公司	3 銷	貨	728,416	月結30天	-	
55	合肥統一企業有限公司	統一商貿(昆山)有限公司	3 銷	貨	1,656,787	月結30天	-	
			3 應收帳款	款	188,763	-	-	
			3 銷	貨	169,580	月結30天	-	
56	瀋陽統一企業有限公司	北京統一飲品有限公司	3 銷	貨	220,194	月結30天	-	
57	重慶統一企業有限公司	成都統一企業食品有限公司	3 銷	貨	1,686,331	月結30天	-	
			3 應收帳款	款	308,213	-	-	
			3 銷	貨	240,859	月結30天	-	
			3 銷	貨	100,980	月結30天	-	

交 易 往 來 情 形

編號(註2)	交 易 人 名 稱	交 易 往 來 對 象 關 係(註3)	科 目	金 額	交 易 條 件	估 合 併 總 營 收 或 總 資 產 之 比 率(註4)
58	長春統一企業有限公司	瀋陽統一企業有限公司	銷 貨	405,491	月結30天	-
59	鄭州統一企業有限公司	北京統一飲品有限公司	銷 貨	248,907	月結30天	-
60	北京統一飲品有限公司	石家莊統一企業有限公司	其 他 應 收 款	300,059	-	-
		鄭州統一企業有限公司	銷 貨	199,859	月結30天	-
61	廣州統一企業有限公司	北京統實飲品有限公司	銷 貨	188,849	月結,次月28日電匯收款	-
		福州統一企業有限公司	銷 貨	356,482	月結30天	-
62	統一商貿(昆山)有限公司	漳州統實包裝有限公司	銷 貨	159,537	月結,次月28日電匯收款	-
		合肥統一企業有限公司	銷 貨	329,126	月結30天	-
63	秦州統一企業有限公司	北京統一飲品有限公司	銷 貨	132,545	月結30天	-
		統一商貿(昆山)有限公司	銷 貨	1,943,191	月結30天	-
		昆山統一企業食品有限公司	應 收 帳 款	345,018	-	-
		濟南統一企業有限公司	銷 貨	767,459	月結30天	-
64	南昌統一企業有限公司	武漢統一企業食品有限公司	其 他 應 收 款	295,140	-	-
		武漢統一企業食品有限公司	銷 貨	465,740	月結30天	-
65	成都統一企業食品有限公司	長沙統一企業有限公司	銷 貨	201,744	月結30天	-
		重慶統一企業有限公司	其 他 應 收 款	491,900	-	-
		昆明統一企業食品有限公司	銷 貨	173,407	月結30天	-
66	新疆統一企業食品有限公司	新疆統一企業食品有限公司	銷 貨	100,427	月結30天	-
		統一企業香港控股有限公司	銷 貨	153,750	月結30天	-
67	濟南統一企業有限公司	合肥統一企業有限公司	銷 貨	1,093,871	月結30天	-
		北京統一飲品有限公司	銷 貨	786,211	月結30天	-
		鄭州統一企業有限公司	銷 貨	279,431	月結30天	-
68	長沙統一企業有限公司	合肥統一企業有限公司	應 收 帳 款	152,284	-	-
		南昌統一企業有限公司	銷 貨	389,553	月結30天	-
		武漢統一企業食品有限公司	銷 貨	380,390	月結30天	-

編號(註2)	交易人	稱交	易往	來往對象(註3)	與交易人之關係(註3)	科目	交易		額交	易條	情形	佔合併總營收或總資產之比率(註4)
							目	金				
69	上海易統食品貿易有限公司				3	銷	貨	\$	389,267	月結30天	-	
							武漢統一企業食品有限公司	貨	323,389	月結30天	-	
							重慶統一企業有限公司	貨	283,941	月結30天	-	
							廣州統一企業有限公司	貨	282,632	月結30天	-	
							北京統一飲品有限公司	貨	282,543	月結30天	-	
							秦州統實企業有限公司	貨	277,698	發票日後15-20天電匯收款	-	
							昆山統一企業食品有限公司	貨	269,351	月結30天	-	
							成都統一企業有限公司	貨	209,997	月結30天	-	
							昆山統實企業有限公司	貨	207,523	發票日後15天收款	-	
							南昌統一企業有限公司	貨	204,951	月結30天	-	
							統一企業(中國)投資有限公司	貨	204,560	月結30天	-	
							鄭州統一企業有限公司	貨	197,731	月結30天	-	
							濟南統一企業有限公司	貨	183,796	月結30天	-	
							合肥統一企業有限公司	貨	179,593	月結30天	-	
							漳州統實包裝有限公司	貨	153,580	發票日後15天收款	-	
							福州統一企業有限公司	貨	144,510	月結30天	-	
							70	南寧統一企業有限公司				3
煙台統利飲料工業有限公司	貨	119,310	月結30天	-								
湛江統一企業有限公司	貨	104,503	月結30天	-								
新疆統一企業食品有限公司	貨	102,632	發票日後15天收款	-								
北京統實飲品有限公司	貨	102,220	月結30天	-								
統一商貿(昆山)有限公司	貨	1,812,149	月結30天	-								
廣州統一企業有限公司	貨	736,915	月結30天	-								
新疆統一企業食品有限公司	貨	835,041	月結30天	-								
廣州統一企業有限公司	貨	131,412	-	-								
廣州統一企業有限公司	應收帳款	-	-	-								
71	阿克蘇統一企業有限公司				3	銷	貨		-	-		
							廣州統一企業有限公司	貨	-	-	-	
72	湛江統一企業有限公司				3	應收	帳款		-	-		
							廣州統一企業有限公司	貨	-	-	-	

交 易 往 來 情 形

編號(註2)	交 易 人 名 稱	交 易 往 來 對 象	與 交 易 人 之 關 係 (註3)	科 目	金 額	交 易 條 件	估 計 總 營 收 或 總 資 產 之 比 率 (註4)
73	福州統一企業有限公司	海南統一企業有限公司	3	其他應收款	\$ 196,760	-	-
		廣州統一企業有限公司	3	銷 貨	192,752	月結30天	-
		統一商貿(昆山)有限公司	3	銷 貨	113,999	月結30天	-
74	白銀統一企業有限公司	新疆統一企業食品有限公司	3	銷 貨	140,504	月結30天	-
75	大統營實業(股)公司	Uni-Splendor Corp.	3	銷 貨	101,109	依整體資金調度而定	-
76	Uni-Splendor Corp.	大統營科技(惠州)有限公司	3	銷 貨	1,118,417	依整體資金調度而定	-
		長營電器(深圳)有限公司	3	應收帳款	1,453,236	-	-
			3	銷 貨	1,059,037	依整體資金調度而定	-
			3	應收帳款	396,515	-	-
77	長營電器(深圳)有限公司	Uni-Splendor Corp.	3	銷 貨	3,568,829	依整體資金調度而定	1%
78	大統營科技(惠州)有限公司	Uni-Splendor Corp.	3	銷 貨	3,919,730	依整體資金調度而定	1%
79	Cayman President Holdings Ltd.	佛山市三水健力寶貿易有限公司	3	其他應收款	894,150	-	-
		Uni-President (Vietnam) Ltd.	3	其他應收款	894,150	-	-
		Uni-President Foodstuff (BVI) Holdings Ltd.	3	其他應收款	420,549	-	-
80	統一企業中國控股有限公司	昆山統一企業食品有限公司	3	其他應收款	3,134,396	-	1%
		成都統一企業食品有限公司	3	其他應收款	2,369,261	-	1%
		廣州統一企業有限公司	3	其他應收款	1,589,505	-	-
		統一商貿(昆山)有限公司	3	其他應收款	885,420	-	-
		新疆統一企業食品有限公司	3	其他應收款	768,531	-	-
		鄭州統一企業有限公司	3	其他應收款	719,776	-	-
		北京統一飲品有限公司	3	其他應收款	719,776	-	-
		武漢統一企業食品有限公司	3	其他應收款	629,804	-	-
		福州統一企業有限公司	3	其他應收款	599,813	-	-
		瀋陽統一企業有限公司	3	其他應收款	599,813	-	-
		長沙統一企業有限公司	3	其他應收款	479,850	-	-
		濟南統一企業有限公司	3	其他應收款	454,198	-	-

與交易人之  
關係(註3) 科目 金額 交易 條件 佔合併總營收或總  
資產之比率(註4)

編號(註2)	交易人	名稱	交易往來	對	科目	金額	交易	條件	佔合併總營收或總 資產之比率(註4)
80	統一企業中國控股有限公司	合肥統一企業有限公司			其他應收款	\$ 449,860	-	-	-
		杭州統一企業有限公司			其他應收款	385,406	-	-	-
		河南統一企業有限公司			其他應收款	365,734	-	-	-
		長春統一企業有限公司			其他應收款	359,888	-	-	-
		徐州統一企業有限公司			其他應收款	328,463	-	-	-
		石家莊統一企業有限公司			其他應收款	309,458	-	-	-
		哈爾濱統一企業有限公司			其他應收款	299,907	-	-	-
		昆明統一企業食品有限公司			其他應收款	299,907	-	-	-
		重慶統一企業有限公司			其他應收款	274,254	-	-	-
		湛江統一企業有限公司			其他應收款	271,558	-	-	-
		貴陽統一企業有限公司			其他應收款	271,558	-	-	-
		海南統一企業有限公司			其他應收款	271,546	-	-	-
		陝西統一企業有限公司			其他應收款	266,396	-	-	-
		Uni-President Asia Holdings Ltd.			其他應收款	197,938	-	-	-
		南寧統一企業有限公司			其他應收款	149,953	-	-	-
		南昌統一企業有限公司			其他應收款	119,963	-	-	-
81	KaiYu(BVI)Investment Co., Ltd.	Cayman President Holdings Ltd.			其他應收款	330,239	-	-	-
82	統一企業(中國)投資有限公司	陝西統一企業有限公司			其他應收款	1,867,744	-	-	1%
		河南統一企業有限公司			其他應收款	1,087,099	-	-	-
		濟南統一企業有限公司			其他應收款	1,032,990	-	-	-
		杭州統一企業有限公司			其他應收款	885,420	-	-	-
		石家莊統一企業有限公司			其他應收款	836,230	-	-	-
		白銀統一企業有限公司			其他應收款	793,041	-	-	-
		南寧統一企業有限公司			其他應收款	762,445	-	-	-
		阿克蘇統一企業有限公司			其他應收款	659,146	-	-	-
		徐州統一企業有限公司			其他應收款	639,470	-	-	-

編號(註2)	交易人	名稱	交易往來對象	與交易人之關係(註3)	科目	金額	交易	條件	情形
82	統一企業(中國)投資有限公司	海南統一企業有限公司			其他應收款	\$ 619,794	-	-	佔合併總營收或總資產之比率(註4)
		湛江統一企業有限公司			其他應收款	501,738	-	-	
		山西統一企業有限公司			其他應收款	371,385	-	-	
		鄭州統一企業有限公司			其他應收款	295,140	-	-	
		長春統一企業有限公司			其他應收款	280,383	-	-	
		上海統一寶麗時代實業有限公司			其他應收款	277,924	-	-	
		貴陽統一企業有限公司			其他應收款	230,701	-	-	
		長沙統一企業有限公司			其他應收款	122,975	-	-	
83	Uni-Home Tech Corp.	Uni-Splendor Corp.			應收帳款	2,333,637	-	-	1%
		Grand-Prosper (HK) Ltd.			應收帳款	831,210	-	-	
84	昆明統一企業食品有限公司	貴陽統一企業有限公司			其他應收款	147,570	-	-	

(註1)民國102年度母子公司間之業務關係及重要交易往來情形，因只是與其相對交易方向不同，故不另行揭露；另重要交易揭露標準為新台幣1億元以上。

(註2)母公司及子公司相互間之業務往來資訊應分別於編號欄註明，編號之填寫方法如下：

1. 母公司填 0。
  2. 子公司依公司別由阿拉伯數字1開始編號。
- (註3)與交易人之關係有以下三種，標示種類即可：
1. 母公司對子公司。
  2. 子公司對母公司。
  3. 子公司對子公司。

(註4)交易往來金額佔合併總營收或總資產比率之計算，若屬資產負債科目者，以期末餘額佔合併總資產之方式計算；若屬損益科目者，以期末累積金額佔合併總營收之方式計算。



(二)轉投資事業相關資訊

(依規定僅揭揭民國 102 年度之資訊)  
被投資公司名稱、所在地區等相關資訊(不包含大陸被投資公司)

被投資公司名稱	被投資公司名稱所在地區	主要營業項目	原始投資金額		期末股數	持股比例	持有帳面金額	被投資公司		本期認列之投資(損)益	備註
			本期末	去年年底				本期末	本期末		
統一企業(股)公司	Cayman President Holdings Ltd.	專業投資	\$ 6,540,823	\$ 6,540,823	206,136,000	100.00	\$ 33,237,348	\$ 4,074,516	\$ 3,370,396	子公司	
統一企業(股)公司	台灣	專業投資	3,927,054	4,662,054	306,205,428	100.00	2,419,147	524,812	515,139	子公司	
統一企業(股)公司	英屬維京 群島	專業投資	582,546	582,546	10,700	100.00	1,451,028	( 2,645)	( 2,645)	子公司	
統一企業(股)公司	台灣	專業投資	2,135,000	2,530,000	213,500,000	100.00	820,731	83,885	83,885	子公司	
統一企業(股)公司	美國	進口速食麵、果汁 罐頭	147,250	147,250	500,000	100.00	864,117	156,207	157,302	子公司	
統一企業(股)公司	台灣	委託營造廠商興建 國民住宅、商業大 樓出租出售業務	1,030,000	1,030,000	34,020,000	100.00	374,256	35,332	35,332	子公司	
統一企業(股)公司	台灣	經營玻璃工業 (股)公司	397,366	397,366	36,000,000	100.00	307,567	5,111	5,111	子公司	
統一企業(股)公司	台灣	經營貿易及相關之 國內外買賣業務等	525,890	525,890	99,999,380	99.99	1,042,684	321,791	322,758	子公司	
統一企業(股)公司	台灣	休閒娛樂產業之經 營管理	3,016,930	3,016,930	72,120,000	72.12	453,492	( 29,337)	( 21,197)	子公司	

投資公司名稱	被投資公司名稱	所在地區	主要營業項目	原始投資金額		期	未	持	有	被投資公司		本期認列之	
				本期末	去年年底					本期(損)益	本期(損)益	投資(損)益	備註
統一企業(股)公司	統一國際開發(股)公司	台灣	產業投資	\$ 10,251,454	\$ 10,251,454	900,094,230	68.03	\$ 9,317,890	\$ 464,516	\$ 270,850	子公司		
統一企業(股)公司	德記洋行(股)公司	台灣	產品行銷代理及物流等業務	698,509	698,509	59,692,047	63.17	509,360	20,179	9,707	子公司		
統一企業(股)公司	統樂開發事業(股)公司	台灣	高爾夫球練習場等休閒娛樂事業	1,250,717	1,250,717	98,885,255	61.80	1,053,119	( 19,713)	( 12,183)	子公司		
統一企業(股)公司	統一東京(股)公司	台灣	汽車租賃	389,977	236,977	25,499,000	51.00	444,402	123,721	63,092	子公司		
統一企業(股)公司	統奕包裝(股)公司	台灣	包裝材料、包裝容器、餐飲用具之製造、加工、買賣及一般進出口貿易業務等	198,726	198,726	26,472,525	50.59	480,770	240,476	119,670	子公司		
統一企業(股)公司	統一實業(股)公司	台灣	經營原料鋼板等之加工製造暨製罐	9,061,326	9,061,326	719,357,425	45.55	8,836,762	1,256,122	585,598	子公司		
統一企業(股)公司	統一超商(股)公司	台灣	連鎖便利商店之投資與經營	5,493,775	5,493,775	471,996,430	45.40	9,376,813	8,036,752	3,526,109	子公司		
統一企業(股)公司	統正開發(股)公司	台灣	購物中心、百貨公司、國際貿易業	4,551,750	4,551,750	445,500,000	40.50	2,458,929	( 588,489)	( 238,651)	子公司		
統一企業(股)公司	台灣神隆(股)公司	台灣	生化醫學	3,881,044	3,881,044	256,414,451	37.94	5,424,066	1,273,404	483,069	子公司		
統一企業(股)公司	大統益(股)公司	台灣	黃豆原油之製造	1,009,589	362,859	60,269,231	37.67	1,594,575	706,875	248,328	-		
統一企業(股)公司	維力食品工業(股)公司	台灣	速食麵、速食米粉、醬罐等之製造買賣及代理清香油銷售和飲料等之買賣	1,047,533	1,047,533	6,660,000	33.30	1,145,976	441,000	146,284	-		
統一企業(股)公司	光泉牧場(股)公司	台灣	乳品、飲料等	961,560	961,560	31,252,839	31.25	1,270,437	244,537	128,270	-		

投資公司名稱	被投資公司名稱	所在地區	主要營業項目	原始投資金額		期股數	未持比率	帳面金額	被投資公司		本期認列之投資(損)益	備註
				本期末	去年年底				本期(損)益	本期(損)益		
統一企業(股)公司	統一開發(股)公司	台灣	轉運站及附屬設施之營運	\$ 1,080,000	\$ 1,080,000	108,000,000	30.00	\$ 1,244,704	\$ 238,977	\$ 71,693	子公司	
統一企業(股)公司	裕國冷凍冷藏(股)公司	台灣	冷凍、冷藏	467,179	467,179	35,748,710	29.93	593,504	375,364	113,739	-	
統一企業(股)公司	統一綜合證券(股)公司	台灣	綜合證券業務	2,141,370	2,141,370	366,644,096	27.71	6,208,259	1,365,453	377,339	-	
統一企業(股)公司	家福(股)公司	台灣	百貨經營	198,677	198,677	137,511,893	20.50	2,159,034	736,274	150,944	-	
統一企業(股)公司	萬通票券金融(股)公司	台灣	綜合證券業務	1,175,207	1,175,207	78,209,035	14.46	1,164,373	361,185	49,109	-	
統一企業(股)公司	太子建設開發(股)公司	台灣	委託興建國民住宅、商業大樓出租出售業務	747,877	747,877	137,286,435	10.45	1,902,666	1,653,799	172,799	-	
統一企業(股)公司	統一報網(股)公司等	台灣	資訊業等	2,441,927	2,645,020	140,104,728	-	1,960,266	2,079,852	704,063	-	
Cayman President Holdings Ltd.	Uni-President Foodstuff (BVI) Holdings, Ltd.	英屬維京群島	專業投資	611,003	611,003	3	100.00	1,091,561	246,447	-	孫公司(註1)	
Cayman President Holdings Ltd.	Uni-President Southeast Asia Holdings Ltd.	開曼群島	專業投資	2,235,375	2,235,375	75,000,000	100.00	822,648	83,496	-	孫公司(註1)	
Cayman President Holdings Ltd.	統一企業中國控股有限公司	開曼群島	專業投資	9,687,743	9,687,743	2,537,090,000	70.49	27,637,661	4,429,440	-	孫公司(註1)	
Cayman President Holdings Ltd.	Queen Holdings (BVI) Ltd.	英屬維京群島	專業投資	359,653	359,653	4,540	45.40	464,535	50,103	-	(註1)	
Cayman President Holdings Ltd.	President Energy Development (Cayman Islands) Ltd.	開曼群島	專業投資	212,808	228,008	7,140,000	25.50	465,706	407,745	-	(註1)	

投資公司名稱	被投資公司名稱	所在地區	主要營業項目	原始投資金額		期股數	本比率	持帳面金額	有被投資公司本期(損)益	本期認列之投資(損)益	備註
				本期末	去年年底						
Cayman President Holdings Ltd.	PFG Investments, Inc. 等	美國	專業投資等	\$ 94,875	\$ 94,875	1,454	0.00	\$ 108,291	\$ 310,034	\$ -	(註1)
凱友投資(股)公司	Kai Yu (BVI) Investment Co., Ltd. 統一實業(股)公司	英屬維京群島	專業投資	1,221,327	1,221,327	2	100.00	1,131,327	264,625	-	孫公司(註1)
凱友投資(股)公司	統一實業(股)公司	台灣	經營原料板等之加工製造暨製罐	122,262	122,262	26,445,229	1.67	324,907	1,256,212	-	子公司(註1)
凱友投資(股)公司	統一超商(股)公司等	台灣	連鎖便利商店之投資與經營等	653,463	653,453	36,327,162	-	971,780	1,189,176	-	子公司(註1)
南聯國際貿易(股)公司	聯柏企業(股)公司等	台灣	買賣業等	1,386,828	1,457,484	105,964,858	-	1,369,683	1,211,157	-	子公司(註2)
統一國際開發(股)公司	President (BVI) International Investment Holdings Ltd.	英屬維京群島	專業投資	3,099,648	3,099,648	193,975,937	100.00	6,522,097	286,834	-	孫公司(註1)
統一國際開發(股)公司	統宇投資(股)公司	台灣	專業投資	750,000	750,000	45,460,000	100.00	614,532	130,230	-	孫公司(註1)
統一國際開發(股)公司	統正開發(股)公司	台灣	購物中心、百貨公司、國際貿易業	4,851,750	4,851,750	445,500,000	40.50	2,458,929	589,262	-	子公司(註1)
統一國際開發(股)公司	統樂開發事業(股)公司	台灣	高爾夫球練習場等休閒娛樂事業	1,401,819	1,401,819	61,114,744	38.20	650,923	19,713	-	子公司(註3)
統一國際開發(股)公司	康那香企業(股)公司	台灣	不織布、衛生棉、紙毛巾	304,779	304,779	40,824,109	20.71	622,418	31,847	-	(註1)(註4)
統一國際開發(股)公司	統一開發(股)公司	台灣	轉運站及附屬設施之營運	720,000	720,000	72,000,000	20.00	829,803	238,977	-	孫公司(註1)(註5)

投資公司名稱	被投資公司名稱	所在地區	主要營業項目	原始投資金額		期末股數	比率	持帳面金額		被投資公司本期(損)益	本期認列之投資(損)益	備註
				本期末	去年年底			本期末	去年年底			
統一國際開發(股)公司	台灣神隆(股)公司	台灣	生化醫藥	\$ 246,334	\$ 246,334	24,510,163	3.63	\$ 427,306	\$ 1,273,404	\$ -	\$ -	子公司(註1)
統一國際開發(股)公司	統一生命科技(股)公司等	台灣	精密化學材料及精密儀器	885,570	1,259,821	37,372,966	-	441,189	1,338,259	-	-	(註1)
統一實業(股)公司	開曼統一實業控股有限公司	開曼群島	專業投資	5,468,928	5,468,928	17,309,700	100.00	7,429,621	384,799	-	-	孫公司(註1)
統一實業(股)公司	越南統盟製罐有限公司	越南	空罐製造	43,740	43,740	-	51.00	61,254	6,989	-	-	孫公司(註1)
統一超商(股)公司	英屬維京群島商英屬維京群島有限公司	英屬維京群島	專業投資	4,885,624	4,885,624	138,899,066	100.00	3,907,731	( 315,785)	-	-	孫公司(註1)
統一超商(股)公司	統一生活事業(股)公司	台灣	藥妝日用百貨買賣	288,559	288,559	40,000,000	100.00	629,989	345,989	-	-	孫公司(註1)
統一超商(股)公司	統一武藏野(股)公司	台灣	食品製造業	520,141	520,141	48,519,891	90.00	393,142	( 63,393)	-	-	孫公司(註1)
統一超商(股)公司	安源資訊(股)公司	台灣	企業資訊管理、顧問服務	332,482	332,482	24,382,921	86.76	352,999	102,838	-	-	孫公司(註1)
統一超商(股)公司	統一資訊(股)公司	台灣	企業資訊管理、顧問服務	320,742	320,742	25,714,475	86.00	435,107	89,184	-	-	孫公司(註1)
統一超商(股)公司	統一精工(股)公司	台灣	加油站、電梯	904,475	904,475	55,858,815	80.87	576,626	36,717	-	-	孫公司(註1)
統一超商(股)公司	統一藥品(股)公司	台灣	藥品、醫療儀器之批發	330,216	330,216	22,121,962	73.74	884,207	578,558	-	-	孫公司(註1)
統一超商(股)公司	統一速達(股)公司	台灣	宅配貨運業	711,576	711,576	77,699,999	70.00	870,685	284,704	-	-	孫公司(註1)
統一超商(股)公司	統一百華(股)公司	台灣	百貨貿易業	1,120,000	1,680,000	55,999,999	70.00	455,765	170,292	-	-	孫公司(註1)
統一超商(股)公司	統一銀行銷(股)公司	台灣	冷凍食品、低溫物流	237,437	237,437	19,563,272	60.00	397,815	287,863	-	-	孫公司(註1)

投資公司名稱	被投資公司名稱	所在地區	主要營業項目	原始投資金額		持	有	被投資公司	本期認列之
				本期末	去年底				
				金額	金額	率	帳面金額	本期(損)益	投資(損)益
統一超商(股)公司	統一星巴克(股)公司	台灣	咖啡連鎖	\$ 59,400	\$ 59,400	30.00	\$ 308,716	\$ 603,370	\$ -
統一超商(股)公司	統一開榮(股)公司	台灣	轉運站及附屬設施之營運	720,000	720,000	20.00	821,838	238,977	-
統一超商(股)公司	愛金牛(股)公司等	台灣	電子票券等	2,602,984	3,478,420	-	1,826,949	673,522	-
統一開發(股)公司	統一時代(股)公司	台灣	特定專業區開發	685,649	685,649	100	1,190,897	( 21,348)	-
統一開發(股)公司	南紡流通事業(股)公司	台灣	百貨公司業務	250,000	50,000	50.00	221,712	( 29,608)	-
台灣神隆(股)公司	SPT International, Ltd.	英屬維京群島	專業投資	1,727,867	1,328,662	100.00	1,592,240	( 170,389)	-
台灣神隆(股)公司	ScinoPharm Singapore Pte Ltd. 等	新加坡	一般投資業務等	107,388	3,541	-	90,475	( 86,778)	-
統一企業中國控股有限公司	Uni-President Asia Holdings Ltd.	開曼群島	專業投資	28,525,018	25,418,140	100.00	47,593,644	3,771,322	-
Uni-President Asia Holdings Ltd.	統一企業香港控股有限公司	香港	專業投資	36,289,180	33,369,193	100.00	48,038,739	3,758,214	-
Uni-President Asia Holdings Ltd.	皇老資本有限公司等	香港	專業投資等	238,975	50,527	100.00	323,538	8,565	-
英屬維京群島商	統一超商香港控股有限公司	香港	專業投資	3,712,261	3,265,186	100.00	2,476,241	( 135,446)	-

投資公司名稱	被投資公司名稱	地區	主要營業項目	原始投資金額		期末股數	比率	持帳面金額		被投資公司本期(損)益	本期認列之投資(損)益	備註
				本期末	去年底			本期末	去年底			
英屬維京群島商 統一超商維京 控股有限公司	統一超商納閩島 控股有限公司	其他	專業投資	\$ 616,496	\$ 616,496	20,684,321	100.00	\$ 974,590	\$ 246,004	\$ -	-	孫公司 (註1)
英屬維京群島商 統一超商維京 控股有限公司	Presiclarc Limited. 等	英屬維京 群島	專業投資等	905,935	895,957	42,071,918	0.00	( 131,659)	( 130,851)	-	-	孫公司 (註1)
統一超商香港控 股有限公司	統一超商餐飲開 曼控股有限公司	開曼群島	專業投資	155,227	136,099	-	100.00	38,614	( 1,843)	-	-	孫公司 (註1)
統一超商香港控 股有限公司	英屬開曼群島商 統一咖啡開曼 控股有限公司	開曼群島	專業投資	53,649	53,649	-	30.00	849,450	1,259,009	-	-	孫公司 (註1)
Uni- President Southeast Asia Holdings Ltd.	Uni-President (Vietnam) Co., Ltd.	越南	食品、飼料、麵粉	2,941,684	2,941,684	-	100.00	2,959,441	( 219,334)	-	-	孫公司 (註1)
Uni- President Southeast Asia Holdings Ltd.	Uni-President (Thailand) Corp.	泰國	食品生產、買賣	845,318	845,318	-	100.00	335,743	26,868	-	-	孫公司 (註1)
Uni- President Southeast Asia Holdings Ltd.	Uni- President (Philippines) Corp.	菲律賓	食品生產、買賣	909,555	909,555	60,000	100.00	305,233	53,300	-	-	孫公司 (註1)
Uni- President Southeast Asia Holdings Ltd.	PT ABC President Indonesia. 等	印尼	飲料、速食麵	575,690	575,690	-	-	298,220	94,390	-	-	(註1)
President (B. V. I.) International Investment Holdings Ltd.	Uni-Home Tech Corp.	英屬維京 群島	專業投資	967,835	967,835	47,472,226	50.0	1,342,545	( 287,345)	-	-	孫公司 (註1)
President (B. V. I.) International Investment Holdings Ltd.	President Energy Development (Cayman Islands) Ltd.	開曼群島	能源投資	339,461	339,461	11,282,040	40.3	735,870	407,745	-	-	孫公司 (註1)

投資公司名稱	被投資公司名稱	主要營業項目	所在地區	原 始 投 資 金 額		期 股	本 數	比 率	持 有		本 期 認 列 之 投 資 (損) 益	備 註
				本 期 期 末	去 年 年 底				帳 面 金 額	本 期 (損) 益		
President (B. V. I.) International Investments Holdings Ltd.	Outlook Investment Pte Ltd.	專業投資	新加坡	\$ 286,352	\$ 286,352	9,607,500	25.00	\$	432,220	\$ 201,327	\$ -	(註1)
President (B. V. I.) International Investment Holdings Ltd.	President Life Sciences Cayman Co., Ltd. 等	專業投資	開曼群島	185,199	91,158	14,597,378	-		81,469	27,349	-	(註1)
開曼統一實業控股有限公司	開曼統實控股(股)公司	專業投資	開曼群島	5,364,900	178,830	180,000,000	100.00		5,774,129	137,154	-	孫公司(註1)
開曼統一實業控股有限公司	開曼福建統一實業控股有限公司	專業投資	開曼群島	1,909,370	1,909,370	8,727	100.00		4,119,739	148,200	-	孫公司(註1)
開曼統一實業控股有限公司	開曼江蘇統一實業控股有限公司	專業投資	開曼群島	1,070,083	1,070,083	5,000	100.00		2,424,404	141,744	-	孫公司(註1)
開曼統實控股(股)公司	開曼統實(中國)控股(股)公司	專業投資	開曼群島	5,364,900	178,830	180,000,000	100.00		5,774,129	137,154	-	孫公司(註1)
Uni-Home Tech Corp. 等	大統營實業(股)公司等	家電產品製造等	台灣	5,189,644	6,132,861	502,795	-		2,366,506	5,674,741	-	(註1)

(註1)依規定得免揭露本公司認列之投資(損)益金額。

(註2)其中統一實業(股)公司10,000仟股計\$122,860及大統益(股)公司5,000仟股計\$103,372已提供作為發行商業本票之擔保品。

(註3)其中97,000仟股計535,390已提供作為銀行借款之擔保品。

(註4)其中24,313仟股計370,684已提供作為銀行借款之擔保品。

(註5)其中40,000仟股計461,002已提供作為銀行借款之擔保品。

(註6)本表金額涉及外幣者，期末餘額及帳面價值係以財務報告日之匯率(美元：新台幣1：29.81；人民幣：新台幣1：4.919)；本期損益則按民國102年1至12月平均匯率(美元：新台幣1：29.69；人民幣：新台幣1：4.883)換算為新台幣。



(三)大陸投資資訊

(依規定僅揭露民國 102 年度之資訊)

1. 基本資料

大陸被投資公司名稱	主要營業項目	實收資本額	投資方式	本期末自台灣匯出金額	本期末自台灣匯出金額	本期匯出或收回投資金額	本期匯出或收回投資金額	本期期末自台灣匯出金額	本公司直接	本期認列投資損益	帳面價值	截至本期末已匯回投資收益	註
名稱	主要營業項目	金額	(註1)	金額	金額	金額	金額	金額	持股比例	金額	金額	金額	(註4)
統一企業(中國)投資有限公司	專業投資	\$ 24,128,253	(註1)	\$ -	\$ -	\$ -	\$ -	\$ -	70.49	\$ 2,650,825	\$ 31,945,117	\$ -	(註4)
昆山統一企業食品有限公司	方便麵、飲料及其他食品	2,861,280	(註1)	1,522,886	-	-	-	1,522,886	70.49	860,433	3,692,172	-	(註4)
武漢統一企業食品有限公司	方便麵、飲料及其他食品	1,776,378	(註1)	859,159	-	-	-	859,159	70.49	623,785	2,575,126	-	(註4)
成都統一企業食品有限公司	方便麵、飲料及其他食品	1,937,325	(註1)	1,214,375	-	-	-	1,214,375	70.49	537,874	2,492,875	-	(註4)
廣州統一企業有限公司	方便麵、飲料及其他食品	2,235,375	(註1)	1,140,280	-	-	-	1,140,280	70.49	51,329	2,113,724	-	(註4)
鄭州統一企業有限公司	方便麵、飲料及其他食品	1,102,785	(註1)	547,607	-	-	-	547,607	70.49	300,287	1,417,553	-	(註4)
新疆統一企業食品有限公司	蕃茄製品、方便麵、飲料及其他食品	1,117,688	(註1)	631,419	-	-	-	631,419	70.49	144,672	1,054,324	-	(註4)
南昌統一企業有限公司	方便麵、飲料及其他食品	923,955	(註1)	416,167	-	-	-	416,167	70.49	129,104	963,086	-	(註4)
合肥統一企業有限公司	方便麵、飲料及其他食品	894,150	(註1)	552,436	-	-	-	552,436	70.49	26,648	883,934	-	(註4)

大陸被投資公司名稱	主要營業項目	自實收資本額	投資方式	本月初自 台灣匯出 投資金額	本期匯出或收回 投資金額	本期期末自 台灣匯出 投資金額	被投資 公司本期 損益	本公司直接 或間接 持有之 股權比例	本期認列 投資損 益帳	期末 帳面 價值	截至本 期止已 收回 投資 收益備 註
重慶統一企業有限公司	方便麵、飲料及其他食品	\$ 1,001,448	(註1)	\$ 183,986	\$ -	\$ 183,986	147,405	70.49	\$ 103,906	\$ 865,001	\$ - (註4)
秦州統一企業有限公司	方便麵、飲料及其他食品	894,150	(註1)	164,285	-	164,285	210,940	70.49	148,691	844,843	- (註4)
福州統一企業有限公司	方便麵、飲料及其他食品	596,100	(註1)	219,037	-	219,037	231,475	70.49	163,167	788,063	- (註4)
濟南統一企業有限公司	方便麵、飲料及其他食品	894,150	(註1)	98,565	252,121	350,686	99,334	70.49	70,020	772,962	- (註4)
徐州統一企業有限公司	方便麵、飲料及其他食品	894,150	(註1)	459,981	-	459,981	122,815	70.49	86,573	770,812	- (註4)
杭州統一企業有限公司	方便麵、飲料及其他食品	894,150	(註1)	164,285	-	164,285	82,926	70.49	58,455	714,052	- (註4)
北京統一飲品有限公司	方便麵、飲料及其他食品	879,248	(註1)	262,850	-	262,850	20,866	70.49	14,708	697,421	- (註4)
昆明統一企業食品有限公司	方便麵、飲料及其他食品	894,150	(註1)	438,074	-	438,074	24,447	70.49	17,233	693,574	- (註4)
河南統一企業有限公司	方便麵、飲料及其他食品	894,150	(註1)	219,037	199,604	418,641	40,629	70.49	28,640	689,122	- (註4)
長沙統一企業有限公司	方便麵、飲料及其他食品	506,685	(註1)	93,081	-	93,081	353,150	70.49	248,935	659,515	- (註4)
陝西統一企業有限公司	方便麵、飲料及其他食品	894,150	(註1)	104,049	246,845	350,894	48,333	70.49	34,070	628,353	- (註4)

大陸被投資公司名稱	主要營業項目	本期期初自台灣匯出累積投資金額		本期匯出或收回投資金額		本期期末自台灣匯出累積投資金額		本公司直接投資本公司或間接投資本期認列投資期未償還之持股比例		投資價值	截至本期末止已匯回投資收益備註	
		金額	(註1)	金額	\$	金額	\$	金額	\$			
滬江統一企業有限公司	方便麵、飲料及其他食品	\$ 745,125	(註1)	\$ 273,103	\$ -	\$ 338,823	98,104	70.49	\$ 69,154	\$ 624,157	-	(註4)
貴陽統一企業有限公司	方便麵、飲料及其他食品	894,150	(註1)	378,166	-	443,886	(30,427)	70.49	(21,448)	620,916	-	(註4)
瀋陽統一企業有限公司	方便麵、飲料及其他食品	1,189,220	(註1)	-	-	519,591	(309,083)	70.49	(217,872)	608,210	-	(註4)
石家莊統一企業有限公司	方便麵、飲料及其他食品	745,125	(註1)	-	-	136,894	(15,521)	70.49	(10,941)	575,021	-	(註4)
江蘇統一企業有限公司	方便麵、飲料及其他食品	685,515	(註1)	315,158	-	315,158	99,108	70.49	69,861	566,069	-	(註4)
南寧統一企業有限公司	方便麵、飲料及其他食品	506,685	(註1)	-	-	93,081	136,137	70.49	95,963	517,877	-	(註4)
長春統一企業有限公司	方便麵、飲料及其他食品	596,100	(註1)	-	-	109,533	(78,049)	70.49	(55,017)	400,175	-	(註4)
內蒙古統一企業有限公司	方便麵、飲料及其他食品	536,490	(註1)	252,120	-	252,120	(20,504)	70.49	(14,453)	369,707	-	(註4)
長白山統一企業(吉林)礦泉水有限公司	礦泉水	480,345	(註1)	-	-	-	(1,905)	70.49	(1,343)	337,227	-	(註4)
北京統一企業飲料食品有限公司	方便麵、飲料及其他食品	\$ 417,270	(註1)	-	-	-	4,694	70.49	3,309	303,222	-	(註4)

大陸被投資公司主要營業項目名稱	本期初自台灣匯出累積投資金額		本期期末自台灣匯出累積投資金額		本公司直接投資本公司或間接投資本期認列投資期未投資截至本期末已					
	金額	美金	金額	美金	金額	美金				
阿克蘇統一企業有限公司	357,660	(註1)	65,720	\$	44,549	\$	286,035	\$	-	(註4)
方便麵、飲料及其他食品										
海南統一企業有限公司	417,270	(註1)	76,658		33,356		279,011		-	(註4)
方便麵、飲料及其他食品										
白銀統一企業有限公司	357,660	(註1)	65,720		34,241		212,988		-	(註4)
方便麵、飲料及其他食品										
寧夏統一企業有限公司	268,245	(註1)	-		2,785		190,680		-	(註4)
方便麵、飲料及其他食品										
巴馬統一礦泉水有限公司	123,691	(註1)	-		20,059		127,761		-	(註4)
礦泉水										
武穴統一企業有限公司	143,064	(註1)	26,288		7,806		101,031		-	(註4)
礦泉水										
皇茗企業管理諮詢(上海)有限公司	4,471	(註1)	3,279		19,595		62,673		-	(註4)
諮詢服務										
統一(上海)商貿有限公司	256,323	(註1)	175,224		14,599		38,767		-	(註4)
批發及零售										
婺源統一企業有限公司	50,669	(註1)	26,288		3,769		33,361		-	(註4)
礦泉水										
上海統星食品貿易有限公司	28,315	(註1)	20,804		7,871		25,205		-	(註4)
批發及零售										
資溪統一企業有限公司	29,805	(註1)	-		13,515		9,444		-	(註4)
礦泉水										

大陸被投資公司名稱	主要營業項目	本期初自台灣匯出累積投資金額		本期匯出或收回投資金額		本期來自台灣匯出累積投資金額		本公司直接		截至本期末已匯回投資收益備註	
		金額	(註1)	金額	(註1)	金額	(註1)	損益	持股比例		
哈爾濱統一企業有限公司	方便麵、飲料及其他食品	\$ 745,125	(註1)	\$ -	-	\$ 259,214	(註1)	\$ 82,409	70.49	\$ 47,183	(註4)
北京統一食品有限公司	方便麵及其他食品	697,437	(註1)	-	-	109,533	(註1)	6,989	70.49	59,166	(註4)
統一商貿(昆山)有限公司	批發及零售	59,610	(註1)	-	-	43,813	(註1)	675,545	70.49	433,211	(註4)
民線管理諮詢(上海)有限公司	諮詢服務	17,883	(註1)	6,289	-	6,289	(註1)	-	35.25	-	(註4)
今麥郎飲品股份有限公司	開發及加工飲料、銷售蔬果	4,878,812	(註1)	-	-	-	(註1)	769,862	33.72	2,611,571	(註4)
桂林榮泉飲料工業有限公司	方便麵、飲料及其他食品	568,083	(註1)	-	-	-	(註1)	24,149	29.61	194,000	(註4)
上海民富股权投资管理有限公司	專業投資	26,228	(註1)	-	-	3,517	(註1)	-	28.20	8,210	(註4)
宜昌榮泉飲料工業有限公司	方便麵、飲料及其他食品	268,245	(註1)	-	-	-	(註1)	-	24.67	67,351	(註4)
統一企業(昆山)食品科技有限公司	各項調味、粉米、香精等添加劑	35,766	(註1)	-	-	2,057	(註1)	-	10.57	2,538	-
佛山市三水健力寶貿易有限公司	碳酸飲料	2,115,170	(註1)	-	-	1,666,666	(註1)	341,007	100.00	2,093,547	(註3)

大陸被投資公司名稱	主要營業項目	實收資本額	投資方式	本月初自台灣匯出累積投資金額	本期匯出或收回投資金額	本期期末自台灣匯出累積投資金額		本公司直接投資或間接投資本公司或間接投資之持股比例	本期認列投資損益帳面	未投資價值	截至本期末已匯回投資收益	註
						金額	美金					
中山統一企業有限公司	水產、畜產、寵物飼料	578,217	(註1)	\$ 652,551	\$ -	\$ 652,551	\$ 152,283	100.00	\$ 152,283	\$ 1,278,460	\$ -	(註3)
青島統一飼料農牧有限公司	水產、畜產、寵物飼料	447,075	(註1)	274,653	-	274,653	51,922	100.00	51,922	502,781	-	(註3)
上海松江統一企業有限公司	倉儲服務	566,295	(註1)	497,803	-	497,803	7,167	100.00	7,167	245,593	-	(註3)
天津統一企業食品有限公司	麵粉	453,334	(註1)	372,026	-	372,026	998	100.00	998	74,602	-	(註3)
湛江統一水產飼料有限公司	水產、畜產、寵物飼料	-	(註1)	119,220	-	(119,220)	-	100.00	-	-	-	(註3)
張家港統濟食品有限公司	油脂、油粕、飼料、麵粉	506,685	(註1)	304,011	-	304,011	146,214	60.00	87,244	323,921	-	(註3)
統一嘉吉(東莞)飼料蛋白科技貿易有限公司	飼料、蛋白	1,192,200	(註1)	586,145	-	(586,145)	63	50.00	31	-	-	-
東莞統泰貿易有限公司	批發及零售	14,903	(註1)	6,527	-	(6,527)	-	50.00	-	-	-	-
統萬珍極食品有限公司	食品製造及買賣	1,475,700	(註1)	588,887	-	588,887	40,281	45.00	18,126	268,701	-	(註3)
秦州統實企業有限公司	塑膠軟包裝製造	\$ 894,150	(註1)	894,150	-	-	141,762	47.44	67,251	574,072	-	(註3)
漳州統實包裝有限公司	塑膠軟包裝製造	894,150	(註1)	894,150	-	-	110,321	47.44	52,336	484,972	-	(註3)
昆山統實企業有限公司	塑膠軟包裝製造	894,150	(註1)	-	-	-	8,032	47.44	3,810	437,114	-	(註3)

大陸被投資公司名稱	主要營業項目	本期期初自台灣匯出累積投資金額		本期匯出或收回投資金額		本期期末自台灣匯出累積投資金額		本公司直接投資或間接投資本公司或間接投資之持股比例		本期認列投資損益帳面	未投資價值	截至本期末已匯回投資收益備註
		金額	(註1)	金額	(註1)	金額	(註1)	(%)	(%)			
惠州統實企業有限公司	塑膠軟包裝製造	894,150	(註1)	\$ 178,830	\$ -	\$ 178,830	(\$ 30,717)	47.44	(\$ 14,572)	\$ 420,666	\$ -	(註3)
成都統實企業有限公司	塑膠軟包裝製造	894,150	(註1)	342,758	-	342,758	( 34,369)	47.44	( 16,305)	418,899	-	(註3)
北京統實飲品有限公司	塑膠軟包裝製造	894,150	(註1)	-	-	-	( 57,875)	47.44	( 27,456)	403,524	-	(註3)
無錫統一實業包裝有限公司	空罐製造	289,705	(註1)	208,635	-	208,635	( 26,452)	47.44	( 12,549)	271,337	-	(註3)
成都統一實業包裝有限公司	空罐製造	223,537	(註1)	223,537	-	223,537	52,645	47.44	13,816	137,634	-	(註3)
長沙統實包裝有限公司	空罐製造	208,635	(註1)	-	-	-	( 5,250)	47.44	( 2,491)	99,079	-	(註3)
成都統新包裝有限公司	空罐製造	147,570	(註2)	-	-	-	( 34,447)	47.44	( 16,342)	53,377	-	(註3)
福建統一馬口鐵有限公司	馬口鐵皮製造	2,578,133	(註1)	1,590,007	-	1,590,007	170,728	41.18	70,306	1,669,734	-	(註3)
江蘇統一馬口鐵有限公司	馬口鐵皮製造	1,192,200	(註1)	827,089	-	827,089	171,068	39.31	67,243	904,540	-	(註3)
浙江統冠物流發展有限公司	物流倉儲	196,760	(註1)	88,444	-	88,444	13,636	50.00	6,818	88,742	-	(註3)
統一超商(上海)便利有限公司	連鎖便利商店經營	1,869,220	(註1)	1,362,895	389,703	1,752,598	( 315,287)	45.80	( 145,234)	209,004	-	(註3)
上海酷聖石冰淇淋有限公司	冰淇淋銷售	799,552	(註1)	711,882	-	711,882	( 46,251)	45.80	( 20,861)	136,931	-	(註3)
成都統一量販超市有限公司	商品批發零售	491,900	(註1)	386,347	-	386,347	( 14,219)	45.80	( 6,512)	80,006	-	(註3)

大陸被投資公司主要營業 名稱	本期期初自 台灣匯出累積投資金額		本期期末自台 灣匯出累積被投資公司 金額		本公司直接 本公司或間接投資 本期認列投資損益		未投資 價值		截至本期末止已 匯回投資收益		註
	實收資本額	投資方式	匯出	匯出	損益	損益	帳面	價值	匯回	投資	
	\$	(註1)	\$	\$	\$	\$	\$	\$	\$	\$	(註3)
上海統超物流 有限公司	67,227	(註1)	59,610	-	12,391	45.80	22,907	-	(註3)		
上海統超餐飲 管理有限公司	291,443	(註1)	134,981	19,128	1,203	45.80	17,246	-	(註3)		
武漢統一聖輝 多徑琳姆有 限公司	472,224	(註1)	142,915	185,880	56,474	45.80	1,265	-	(註3)		
四川統一量販 超市有限公 司	393,520	(註1)	301,925	-	60,913	45.80	33,144	-	(註3)		
統杰法寶(北 京)超市有限 公司	654,717	(註1)	518,124	9,984	149,121	40.81	109,278	-	(註3)		
統一上都(上海) 餐飲管理有 限公司	113,122	(註1)	52,814	-	599	37.10	1,084	-	(註3)		
統一(上海)保 健品商貿有 限公司	89,415	(註1)	89,350	-	96,015	33.77	63,622	-	(註3)		
上海統一星巴 克咖啡有限 公司	381,627	(註1)	59,610	-	1,537,927	33.74	774,262	-	(註3)		
統一康是美商 業連鎖(深 圳)有限公司	491,900	(註1)	259,185	-	2,465	29.77	27,371	-	(註3)		
山東統一銀座 商業有限公 司	295,140	(註1)	121,555	-	62,666	25.19	152,659	-	(註3)		
統一錦豪(上海) 餐飲管理有 限公司	96,555	(註1)	45,602	-	20,548	23.36	340	-	(註3)		



大陸被投資公司名稱	主要營業項目	實收資本額	投資方式	自本期初起	本期匯出或收回投資金額	本期匯出或收回投資金額	本期期末自台灣匯出累積投資金額	本公司直接	本公司或間接投資	本期認列投資	期末	投資	價值	截至本期末止已
名稱		金額		累積投資金額	匯出	匯入	金額	或間接投資	之持股比例	損益	帳面	價值	匯回投資收益	備註
		\$	(註1)	\$	\$	\$	\$	金額	(%)	(\$)	\$	\$	\$	(註3)
北京博客來諮詢有限公司	諮詢	586	(註1)	-	-	-	-	170	22.91	(39)	15	15	-	(註3)
統一多拿滋(上海)食品有限公司	食品零售	605,147	(註1)	162,055	-	-	162,055	(50,650)	22.90	(11,438)	285	285	-	(註3)
樂清(上海)清潔用品租賃有限公司	清潔用品之銷售	133,149	(註1)	19,961	-	-	19,961	(24,328)	2.04	-	382	382	-	(註3)
神隆醫藥(常熟)有限公司	生產原料藥、中間體及提供生物科技研發等諮詢服務	1,520,055	(註1)	1,132,580	387,465	-	1,520,055	(174,565)	47.96	(83,721)	556,484	556,484	-	(註3)
神隆(昆山)生化科技有限公司	生產原料藥、中間體及提供生物科技研發等諮詢服務	119,220	(註1)	110,994	-	-	110,994	12,060	47.96	5,784	217,617	217,617	-	(註3)
上海神隆生化科技有限公司	原料藥、中間體等產品之代理及銷售	35,766	(註1)	21,460	14,306	-	35,766	(4,894)	47.96	(2,347)	13,652	13,652	-	(註3)
上海統一實業時代實業有限公司等	生產和銷售服裝等	4,948,143	(註1)	2,490,139	14,903	-	2,505,042	543,664	-	263,157	3,580,382	3,580,382	-	(註3)

2. 轉投資大陸地區投資限額

公司名稱	本期末累計自台灣匯出赴大陸地區投資金額	經濟部投審會核准投資金額	依經濟部投審會規定赴大陸地區投資限額(註5)
	\$	\$	\$
統一企業(股)公司	18,670,744	28,844,419	82,839,967
統一實業(股)公司	5,159,156	9,513,971	12,858,687
統一超商(股)公司	3,680,889	5,959,415	14,243,925
台灣神農(股)公司	1,703,311	1,807,629	5,785,952
凱友投資(股)公司	163,928	183,658	1,468,022
統一包裝(股)公司	110,279	110,279	535,803
統一藥品(股)公司	89,415	89,415	590,243
統一銀行銷(股)公司	88,444	88,444	642,484
統一麥公園生活事業(股)公司	37,257	37,257	79,698
樂清服務(股)公司	19,961	19,961	264,947
南聯國際貿易(股)公司	18,569	18,569	850,316
統一國際開發(股)公司	2,175,009	2,175,009	8,079,641

(註1)透過轉投資第三地區現有公司再投資大陸公司。

(註2)透過大陸轉投資公司直接再投資大陸公司。

(註3)本期認列之損益係依經台灣母會計師查核簽證之財務報表評價認列。

(註4)本期認列損益係與中華民國會計師事務所所有合作關係之國際性會計師事務所查核簽證之財務報表評價認列。

(註5)除合併淨值之60%為計算基礎。

(註6)本表金額涉及外幣者，期末投資帳面價值係以財務報告日之匯率(美元：新台幣1：29.81；人民幣：新台幣1：4.919)換算為新台幣，本期認列損益則按民國102年1至12月平均匯率(美元：新台幣1：29.69；人民幣：新台幣1：4.833)換算為新台幣。

3. 與轉投資大陸之被投資公司直接或間接經由第三地區事業所發生之重大交易事項：

- (1)進貨金額與相關應付款項之期末餘額：無此情事。
- (2)銷貨金額與相關應收款項之期末餘額：無此情事。
- (3)財產交易金額及所產生之損益數額：無此情事。
- (4)票據背書保證或提供擔保之期末餘額、利率區間及其目的：無此情事。
- (5)資金融通之最高餘額、期末餘額、利率區間及當期利息總額：無此情事。
- (6)其他對當期損益及財務狀況有重大影響之交易事項：無此情事。

#### 十四、營運部門資訊

不適用。

#### 十五、首次採用 IFRSs

本個體財務報告係本公司依IFRSs所編製之首份個體財務報告，於編製初始資產負債表時，本公司業已將先前依中華民國一般公認會計原則編製財務報告所報導之金額調整為依IFRSs報導之金額。本公司就首次採用IFRSs所選擇之豁免、追溯適用之例外及自中華民國一般公認會計原則轉換至IFRSs如何影響本公司財務狀況、財務績效及現金流量之調節，說明如下：

##### (一)所選擇之豁免項目

###### 1. 企業合併

本公司對發生於轉換至國際財務報導準則日(以下簡稱轉換日)前之企業合併，選擇不追溯適用國際財務報導準則第3號「企業合併」規定。此豁免亦適用於本公司過去取得之投資關聯企業及合資。

###### 2. 股份基礎給付交易

本公司對於轉換日前因股份基礎給付交易所產生已既得之權益工具及已交割之負債，選擇不追溯適用國際財務報導準則第2號「股份基礎給付交易」。

###### 3. 認定成本

(1)本公司對在轉換日之前已依中華民國一般公認會計原則重估價之不動產、廠房及設備，選擇以該重估價值作為重估價日之認定成本。

(2)本公司對在轉換日之前帳列固定資產且已依中華民國一般公認會計原則重估價之投資性不動產，選擇以該重估價值作為重估日之認定成本。

###### 4. 租賃

本公司選擇適用國際財務報導解釋第4號「決定一項安排是否包含租賃」之過渡規定。因此，本公司係根據轉換日所存在之事實及情況，判斷存在於該日之安排是否包含租賃。

###### 5. 員工福利

本公司選擇於轉換日將與員工福利計畫有關之全部累計精算損益一次認列於保留盈餘。並選擇以轉換日起各個會計期間推延決定之金額，揭露國際會計準則第19號「員工福利」第120A段(P)要求之確定福利義務現值、計畫資產公允價值及計劃盈虧、以及經驗調整之資訊。

###### 6. 累積換算差異數

本公司選擇於轉換日將國外營運機構所產生之累積換算差異數認定為零，俟後產生之兌換差額則依國際會計準則第21號「匯率變動之影響」之規定處理。

7. 本公司晚於子公司成為首次採用者

本公司晚於子公司成為首次採用者，對該子公司資產及負債之衡量，與該子公司財務報表之帳面金額於調整對合併及權益法及取得子公司之企業合併影響後之金額相同。

8. 複合金融工具

於轉換日負債組成部分已不再流通在外之複合金融工具，本公司選擇無須區分為單獨之負債及權益組成部分。

9. 先前已認列金融工具之指定

本公司於轉換日選擇將「以成本衡量之金融資產」指定為「備供出售金融資產」。

10. 不動產、廠房及設備成本中包含之除役負債

本公司部分不動產、廠房及設備選擇於轉換日依國際會計準則第 37 號「負債準備、或有負債及或有資產」規定衡量其除役負債。

11. 借款成本

本公司選擇適用民國 96 年修訂之國際會計準則第 23 號「借款成本」第 27 及 28 段之過渡規定，自轉換日起適用該準則。

(二) 本公司除避險會計及金融資產及金融負債之除列，因其與本公司無關，未適用國際財務報導準則第 1 號之追溯適用之例外規定外，其他追溯適用之例外說明如下：

1. 會計估計

於民國 101 年 1 月 1 日依 IFRSs 所作之估計，係與該日依中華民國一般公認會計原則所作之估計一致。

2. 非控制權益

推延適用國際會計準則第 27 號(民國 97 年修正)之下列規定：

(1) 有關將綜合損益總額歸屬於母公司業主及非控制權益，即使非控制權益因而產生虧損餘額之規定；

(2) 有關母公司對子公司未導致喪失控制之所有權權益之變動，應作為權益交易處理之規定。

(三) 自中華民國一般公認會計原則轉換至 IFRSs 之調節

國際財報導準則第 1 號規定，企業須對比較期間之權益、綜合損益及現金流量進行調節。本公司之首次採用對總營業、投資或籌資現金流量並無重大影響。各期間之權益及綜合損益，依先前之中華民國一般公認會計原則轉換至 IFRSs 之調節，列示於下列各表：

1. 民國 101 年 1 月 1 日權益之調節：

項	中華民國一般		IFRSs	說明
	目	公認會計原則		
<b>資產</b>				
遞延所得稅資產	\$ 216,257	(\$ 216,257)	\$ -	(1)
一流動				
備供出售金融資產—非流動(註)	-	35,455	35,455	(2)
以成本衡量之金融資產—非流動	1,279,040	( 814,607)	464,433	(2) (3)
採權益法之長期股權投資(註)	81,884,180	( 630,062)	81,254,118	(3) (6) (7) (8) (11)(16) (17)
固定資產淨額	11,967,717	( 277,116)	11,690,601	(4) (5)
投資性不動產	-	4,618,966	4,618,966	(5)
出租資產	4,528,180	( 4,528,180)	-	(5)
閒置資產	104,925	( 104,925)	-	(5)
遞延所得稅資產—非流動	138,419	1,398,255	1,536,674	(1) (6) (8)
預付設備款	-	291,255	291,255	(4)
其他(註)	10,020,992	92,115	10,113,107	(7) (8)
資產總計	<u>\$110,139,710</u>	<u>(\$ 135,101)</u>	<u>\$110,004,609</u>	
<b>負債</b>				
應付費用	\$ 3,993,013	\$ 190,000	\$ 4,183,013	(6)
土地增值稅準備	1,076,566	( 1,076,566)	-	(1)
應計退休金負債	2,309,069	2,459,721	4,768,790	(8)
遞延所得稅負債—非流動	-	1,485,692	1,485,692	(1) (7)
其他	30,183,412	1,526	30,184,938	
負債總計	<u>\$ 37,562,060</u>	<u>\$ 3,060,373</u>	<u>\$ 40,622,433</u>	

項	中華民國一般				明
目	公認會計原則	轉換影響數	IFRSs		說
股東權益					
資本公積—長期	\$ 5,976,770	(\$5,976,770)	\$ -	(9)	
投資					
特別盈餘公積	105,429	4,073,027	4,178,456	(12)	
未分配盈餘(註)	11,167,882	202,444	11,370,326	(3) (6)	
				(7) (8)	
				(9) (10)	
				(11)(12)	
				(16)(17)	
累積換算調整數	1,614,590	( 1,614,590)	-	(10)	
未認列為退休金	( 2,242,758)	2,242,758	-	(8)	
成本之淨損失					
未實現重估增值	2,458,437	( 2,458,437)	-	(11)	
其他(註)	53,497,300	336,094	53,833,394	(2) (9)	
股東權益總計	<u>\$ 72,577,650</u>	<u>(\$3,195,474)</u>	<u>\$ 69,382,176</u>		

註：本公司因取得太子建設開發(股)等公司之重大影響力而將對該公司之投資改採權益法評價，並依規定追溯調整各期間比較金額，請詳附註六(六)備供出售金融資產—非流動之說明。

2. 民國 101 年 12 月 31 日權益之調節

項	中華民國一般		IFRSs	說明
目	公認會計原則	轉換影響數		
資產				
遞延所得稅資產	\$ 213,569	(\$ 213,569)	\$ -	(1)
一流動				
備供出售金融資	-	6,150	6,150	(2)
產一非流動(註)				
以成本衡量之金	1,142,670	( 698,237)	444,433	(2)(3)
融資產一非流動				
採權益法之長期	90,523,497	( 743,855)	89,779,642	(3)(6)
股權投資				(7)(8)
				(11)(13)
				(16)(17)
固定資產淨額	12,126,154	( 247,950)	11,878,204	(4)(5)
投資性不動產	-	4,588,435	4,588,435	(5)
出租資產	4,490,230	( 4,490,230)	-	(5)
閒置資產	110,741	( 110,741)	-	(5)
遞延所得稅資產	157,840	1,486,827	1,644,667	(1)(6)
一非流動				(8)
預付設備款	-	260,486	260,486	(4)
其他(註)	10,579,853	112,764	10,692,617	(7)(8)
資產總計	<u>\$119,344,554</u>	<u>(\$ 49,920)</u>	<u>\$119,294,634</u>	

項	中華民國一般 目公認會計原則		轉換影響數	IFRSs	說明
負債					
應付費用	\$ 4,886,207	\$ 206,000	\$ 5,092,207	(6)	
土地增值稅準備	1,076,566	( 1,076,566)	-	(1)	
應計退休金負債	2,478,825	2,608,958	5,087,783	(8)	
遞延所得稅負債	-	1,520,769	1,520,769	(1)(7)	
—非流動					
其他	29,135,305	237	29,135,542		
負債總計	<u>\$ 37,576,903</u>	<u>\$ 3,259,398</u>	<u>\$ 40,836,301</u>		
股東權益					
資本公積—長期	\$ 5,719,780	(\$ 5,719,780)	\$ -	(9)	
投資					
特別盈餘公積	105,429	4,013,337	4,118,766	(12)(13)	
未分配盈餘(註)	15,534,559	( 3,961,740)	11,572,819	(3)(6)	(7)(8)
				(9)(10)	(11)(12)
				(13)(16)	(17)
累積換算調整數	201,900	( 1,403,013)	( 1,201,113)	(10)(13)	
未認列為退休金	( 2,853,465)	2,853,465	-	(8)	
成本之淨損失					
未實現重估增值	2,502,725	( 2,502,725)	-	(11)	
其他(註)	60,556,723	3,411,138	63,967,861	(2)(9)	(13)
股東權益總計	<u>\$ 81,767,651</u>	<u>(\$ 3,309,318)</u>	<u>\$ 78,458,333</u>		

註：本公司因取得太子建設開發(股)公司等之重大影響力而將對該公司之投資改採權益法評價，並依規定追溯調整各期間比較金額，請詳附註六(六)備供出售金融資產—非流動之說明。



### 3. 民國 101 年度綜合損益之調節

項 目	中華民國一般		IFRSs	說 明
	公認會計原則	轉換影響數		
營業收入	\$ 46,851,580	(\$ 2,559,950)	\$ 44,291,630	(14)
營業成本	( 33,724,533)	119,849	( 33,604,684)	(8)
營業費用	( 11,132,843)	2,766,489	( 8,366,354)	(6)(8) (14)
營業外收益及費損 (註)	11,218,719	( 3,452,624)	7,766,095	(6)(7)(8) (13)(16)(17)
所得稅費用	( 173,856)	( 37,746)	( 211,602)	(6)(7) (8)
本期淨利	<u>\$ 13,039,067</u>	<u>(\$ 3,163,982)</u>	<u>\$ 9,875,085</u>	
其他綜合損益				
國外營運機構財 務報表換算之 兌換差額	\$ -	(\$ 738,614)	(\$ 738,614)	(15)
備供出售金融資 產未實現評價 利益	-	( 10,426)	( 10,426)	(15)
確定福利之精算 損益	-	( 552,520)	( 552,520)	(15)
採用權益法認列 之子公司關聯 企業及合資之 其他綜合損益	-	1,867,312	1,867,312	(15)
與其他綜合損益 部分相關之所 得稅	-	93,928	93,928	(15)
本期其他綜合損益 (稅後淨額)	<u>\$ -</u>	<u>\$ 659,680</u>	<u>\$ 659,680</u>	
本期其他綜合損益 總額	<u>\$ 13,039,067</u>	<u>(\$ 2,504,302)</u>	<u>\$ 10,534,765</u>	

註：本公司因取得太子建設開發(股)公司等之重大影響力而將對該公司之投資改採權益法評價，並依規定追溯調整各期間比較金額，請詳附註六(六)備供出售金融資產—非流動之說明。

調節原因說明：

項次	說明	科目	影響數	
			101年1月1日	101年12月31日
(1)	所得稅			
A.	依中華民國一般公認會計原則規定，遞延所得稅資產或負債係依其相關負債或資產之分類，而劃分為流動或非流動項目，對於遞延所得稅負債或資產未能歸屬至財務報表所列之資產或負債者，則按預期該遞延所得稅資產或負債實現或清償之期間長短劃分為流動或非流動項目。惟依國際會計準則第1號「財務報表之表達」規定，企業不得將遞延所得稅資產或負債分類為流動資產或負債。另因遞延所得稅資產及負債不符合國際會計準則第12號「所得稅」第74段可以互抵之規定，應依產生遞延所得稅資產或負債之性質予以重分類。	遞延所得稅資產 — 流動	(\$ 216,257)	(\$ 213,569)
B.	本公司辦理資產重估之土地依法計提之土地增值稅準備，依中華民國一般公認會計原則係表達於「土地增值稅準備」；惟土地增值稅係屬所得稅範圍，依國際會計準則第12號「所得稅」規定應表達於「遞延所得稅負債」。	土地增值稅準備 遞延所得稅負債 — 非流動	1,076,566 ( 1,076,566)	1,076,566 ( 1,076,566)

項次	說明	科目	影響數	
			101年1月1日	101年12月31日
			資產、費用增加(減少)/	
			負債、權益、收入(增加)減少	

(2) 金融資產：權益工具

本公司所持有之未上市櫃及興櫃股票依民國100年7月7日修正前「證券發行人財務報告編製準則」規定，係以成本衡量並帳列「以成本衡量之金融資產－非流動」。惟依國際會計準則第39號「金融工具：認列與衡量」規定，權益工具無活絡市場但其公允價值能可靠衡量時（意即該權益工具之合理公允價值估計數區間之變異性並非重大，或於區間內各種估計數之機率能合理評估，並用以估計公允價值），應以公允價值衡量。本公司因此於轉換日依「證券發行人財務報告編製準則」規定，將部分「以成本衡量之金融資產」指定為「備供出售金融資產」，並按該日公允價值與原帳面金額之差異調整其他綜合損益。

備供出售金融資產－非流動	\$ 35,455	\$ 6,150
以成本衡量金融資產－非流動	( 23,680)	( 4,800)
金融商品之未實現損益(上表列「權益－其他」)	( 11,775)	( 1,350)

(3) 投資關聯企業/採權益法之長期股權投資

本公司對於持股低於20%且依中華民國一般公認會計原則規定所應參酌之指標判斷不具重大影響力之投資，並未採用權益法評價。惟依國際會計準則第28號「投資關聯企業」規定應參酌之指標判斷係具重大影響力，應採用權益

以成本衡量之金融資產－非流動	( 790,927)	( 693,437)
採權益法之長期股權投資	1,221,814	1,191,676
未分配盈餘	( 430,887)	( 498,239)

項次	說明	科目	影響數	
			資產、費用增加(減少)/ 負債、權益、收入(增加)減少	
			101年1月1日	101年12月31日
(4)	<p>預付設備款</p> <p>本公司因購置固定資產而預付之款項，依民國100年7月7日修正前「證券發行人財務報告編製準則」規定，係表達於「固定資產」。惟依國際財務報導準則規定，依其交易性質應表達於「預付設備款」。</p> <p>投資性不動產及閒置資產</p> <p>本公司目前尚未決定未來用途所持之土地及供出租使用之不動產，依中華民國一般公認會計原則係表達於「固定資產」及「出租資產」；另閒置之不動產，按修正前「證券發行人財務報告準則」之規定，係表達於其他資產項下之「閒置資產」及「其他資產—其他」。惟依國際會計準則第40號「投資性不動產」規定，符合定義之投資性不動產應表達於「投資性不動產」，另修正後之「證券發行人財務報告準則」亦已移除閒置資產應轉列其他資產之規範。</p>	<p>固定資產淨額</p> <p>預付設備款</p> <p>固定資產淨額</p> <p>出租資產</p> <p>閒置資產</p> <p>投資性不動產</p>	<p>(\$ 291,255) (\$ 260,486)</p> <p>291,255 260,486</p> <p>14,139 12,536</p> <p>( 4,528,180) ( 4,490,230)</p> <p>( 104,925) ( 110,741)</p> <p>4,618,966 4,588,435</p>	
(6)	<p>累積未休假獎金</p> <p>中華民國一般公認會計原則對於累積未休假獎金之認列並無明文規定，本公司係於實際支付時認列相關費用。惟依國際會計準則第19號「員工福利」規定，應於報導期間結束日估列已累積未使用之累積未休假獎金費用。</p>	<p>遞延所得稅資產—非流動</p> <p>應付費用</p> <p>未分配盈餘</p> <p>營業費用</p> <p>所得稅費用</p> <p>採權益法之長期股權投資</p> <p>採用權益法之子公司、關聯企業及合資損益之份額(上表列「營業外收益及費損」)</p>	<p>\$ 32,300 \$ 35,020</p> <p>( 190,000) ( 206,000)</p> <p>257,115 257,115</p> <p>- 16,000</p> <p>- ( 2,720)</p> <p>( 99,415) ( 100,687)</p> <p>- 1,272</p>	

項次	說明	科目	影響數	
			101年1月1日	101年12月31日
			資產、費用增加(減少)/	
			負債、權益、收入(增加)減少	

(7) 租賃

A. 本公司所簽訂之長期租賃契約為逐年調整之變動租金，依中華民國一般公認會計原則規定係依據各期約定之租金認列為各期之收入或費用。惟依國際會計準則第17號「租賃」規定，本公司應將契約約定之所有租金於租賃期間按直線法攤銷認列為各期收入或費用。

其他應收款(上表列「資產—其他」)	\$	634	\$	2,946
採權益法之長期股權投資		187,409		220,779
長期應收票據及款項(上表列「資產—其他」)		113,668		116,345
遞延所得稅負債—非流動	(	19,431)	(	20,279)
未分配盈餘	(	282,280)	(	282,280)
其他營業外收入(上表列「營業外收益及費損」)		-	(	4,988)
所得稅費用		-		847
採用權益法之子公司、關聯企業及合資損益之份額(上表列「營業外收益及費損」)		-	(	33,370)

B. 本公司之子公司所簽訂之長期租賃契約為逐年調整之變動租金，依中華民國一般公認會計原則規定係依據各期約定之租金認列為各期之收入或費用。惟依國際會計準則第17號「租賃」規定，應將契約約定之所有租金於租賃期間按直線法攤銷認列為各期收入或費用。本公司因此按權益法調整各子公司按直線法攤銷後之損益及長期投資。

採權益法之長期股權投資	(	201,440)	(	235,761)
未分配盈餘		201,440		201,440
採用權益法之子公司、關聯企業及合資損益之份額(上表列「營業外收益及費損」)		-		34,321

項次	說明	科目	影響數	
			資產、費用增加(減少)/ 負債、權益、收入(增加)減少	
			101年1月1日	101年12月31日
(8)	退休金 本公司退休金精算損益，依中華民國一般公認會計原則規定，採緩衝區法認為當期淨退休金成本。惟依國際會計準則第19號「員工福利」規定，本公司係選擇立即認列於其他綜合淨利中，並於財務報告中表達於未分配盈餘。另，退休金精算採用之折現率，依我國原財務會計準則公報第18號23段規定應參酌之因素訂定。惟依國際會計準則第19號「員工福利」規定，折現率之採用係參考導期間結束日幣別及期間與退休金計劃一致之高品質公司債之市場殖利率決定。此外，本公司選擇於轉換日將與員工福利計劃有關之未認列過渡性淨給付義務及精算損益等一次認列於未分配盈餘，並迴轉本公司按我國原會計準則規定所認列之退休金負債下限。	遞延所得稅資產—非流動	\$ 760,004	\$ 814,315
	遞延退休金成本(上表列「資產—其他」)	( 22,189)	( 6,527)	
	採權益法之長期股權投資	( 1,588,673)	( 1,874,390)	
	應計退休金負債	( 2,459,721)	( 2,608,958)	
	未分配盈餘	5,553,337	5,553,337	
	未認列為退休金成本之淨損失	( 2,242,758)	( 2,853,465)	
	營業成本	-	( 119,849)	
	營業費用	-	( 101,434)	
	什項支出(上表列「營業外收益及費損」)	-	( 11,761)	
	所得稅費用	-	39,617	
	採用權益法之子公司、關聯企業及合資損益之份額(上表列「營業外收益及費損」)	-	109,223	
	確定福利計畫精算損失(未分配盈餘)	-	552,520	
	採用權益法之子公司、關聯企業及合資之其他綜合損益份額(未分配盈餘)	-	601,300	
	與其他綜合損益組成部分相關之所得稅(未分配盈餘)	-	( 93,928)	

項次	說明	科目	影響數	
			101年1月1日	101年12月31日
			資產、費用增加(減少)/ 負債、權益、收入(增加)減少	
			101年1月1日	101年12月31日

- (9) 資本公積－長期投資
- 本公司於轉換日選擇對過去投資開聯企業會計處理(企業合併)之豁免。並將依中華民國一般公認會計原則處理所產生不符合IFRSs規定之「資本公積－長期投資」轉列未分配盈餘，餘額按發生性質並參酌修正後「證券發行人財務報告編製準則」之規定，予以重分類至適當權益科目。
- 未分配盈餘 (\$ 5,666,186) (\$ 5,666,186)
- 資本公積－長期投資 5,976,770 5,719,780
- 資本公積－採用權益法認列關聯企業及合資股權淨值之變動數(上表列「權益－其他」) ( 310,584) ( 53,594)
- (10) 累積換算調整數
- 本公司選擇於轉換日將國外營運機構所產生之累積換算差異數認定為零，俟後產生之兌換差額則依國際會計準則第21號「匯率變動之影響」之規定處理。
- 未分配盈餘 ( 1,614,590) ( 1,614,590)
- 累積換算調整數 ( 1,614,590) ( 1,614,590)
- (11) 未實現重估增值
- A. 本公司配合國際財務報導準則第1號「首次採用國際財務報導準則」之規定，對在轉換日之前已依中華民國一般公認會計原則重估價之不動產、廠房及設備，選擇以該重估價值作為重估價日之認定成本。
- 未分配盈餘 ( 2,458,437) ( 2,458,437)
- 未實現重估增值 ( 2,458,437) ( 2,458,437)

項次	說明	科目	影響數	
			101年1月1日	101年12月31日
			資產、費用增加(減少)/ 負債、權益、收入(增加)減少	
			\$	
	B. 本公司部分採權益法評價之長期股權投資於民國101年	採權益法之長期股權投資	- (\$	44,288)
	按中華民國一般公認會計原則對不動產、廠房及設備辦理重估增值，本公司因而按持股比例調整認列「長期股權投資」及「未實現重估增值」，惟該轉換日後產生之未實現重估增值與IFRSs規定不符，爰於民國101年12月31日迴轉減列「未實現重估增值」及「長期股權投資」。	未實現重估增值	-	44,288
(12)	特別盈餘公積 依民國101年4月6日金管證發字第1010012865號令規定，本公司因選擇將未實現重估增值及累積換算調整數轉入未分配盈餘，依規定應於轉換日提列為「特別盈餘公積」。	未分配盈餘 特別盈餘公積	4,073,027 ( 4,073,027)	4,073,027 ( 4,073,027)
(13)	出售長期股權投資 出售長期股權投資時，按中華民國一般公認會計原則，應以售價與該投資帳面價值之差額，作為長期股權投資處分損益，惟依國際會計準則第27號「合併及單獨財務報表」之規定，母公司對子公司所有權權益之變動，未導致喪失控制者，應作為權益交易處理，調整控制與非控制權益之帳面金額以反映其於子公司相對權之變動。非控制權益之調整金額與所支付或收取對價之公允價值間之差額，應直接認列為權益且歸屬於母公司業主。	未分配盈餘 特別盈餘公積 資本公積(上表列「權益—其他」) 採用權益法之子公司、關聯企業及合資損益之份額(上表列「營業外收益及費損」) 採權益法之長期股權投資 累積換算調整數	- - - - - -	( 59,690) 59,690 ( 3,098,213) 3,098,213 211,577 ( 211,577)



項次	說明	科目	目	影響數	
				101年1月1日	101年12月31日
				資產、費用增加(減少)/ 負債、權益、收入(增加)減少	

(14) 支付顧客之各項費用

依中華民國一般公認會計原則，支付通路客戶之陳列費用、上架費用及各項促銷推廣費用，以「推銷費用」列帳，惟依國際會計準則規定，因與銷售交易有關之各項支出，應視為銷貨收入之減項。

(15) 其他綜合損益

中華民國一般公認會計原則並未設置其他綜合損益科目，其他權益係以稅後淨額表達於資產負債表，惟依國際會計準則第1號「財務報表之表達」規定，企業應於綜合損益表中揭露其他綜合損益之每一組成部分及其相關之所得稅

營業收入	-	\$	2,681,055
營業費用	-	(	2,681,055)
國外營運機構財務報表換算之兌換差額	-	(	738,614)
備供出售金融資產未實現評價利益	-	(	10,426)
採用權益法之子公司、關聯企業及合資之其他綜合損益之份額	-	-	1,867,312

項次	說明	科目	影響數	
			資產、費用增加(減少)/ 負債、權益、收入(增加)減少	
			101年1月1日	101年12月31日
(16)	<p>客戶忠誠計畫</p> <p>本公司之子公司與客戶訂有銷售獎勵計畫，贈送點數以兌換贈品或其他對價予客戶，依中華民國一般公認會計原則規定，應於銷售商品時認列所有之相關已收或應收對價之公允價值，並估計該隨貨附贈之贈品及其他對價可能產生之成本及相關負債。依國際財務報導準則解釋第13號「客戶忠誠計畫」規定，企業應就點數部份，參考歷史經驗上客戶兌換之機率，予以估計並遞延其相對應之公允價值，俟客戶未來兌換時方予認列為收入。</p> <p>遞延推銷費用</p>	<p>採權益法之長期股權投資 未分配盈餘 採用權益法之子公司、關聯企業及合資損益之份額(上表 列「營業外收益及費損」)</p>	<p>(\$ 82,501) (\$ 12,351) 82,501 82,500 - ( 70,149)</p>	
(17)	<p>遮延推銷費用</p> <p>本公司之子公司就工程合約所支付之銷售費用，依(74)基秘字第083號函及(84)基秘字第025號函規定，先予遞延，再按完工比例計算轉列費用，依據財務報告編製及表達之架構，對於未來經濟效益之流入並非很有可能之銷售相關支出，應於發生時認列費用。</p>	<p>採權益法之長期股權投資 未分配盈餘 採用權益法之子公司、關聯企業及合資損益之份額(上表 列「營業外收益及費損」)</p>	<p>( 27,205) ( 31,871) 27,205 27,205 - 4,666</p>	

#### 4. 民國 101 年度現金流量表之重大調整

- (1) 自中華民國一般公認會計原則轉換至 IFRSs，對所報導之本公司產生之現金流量並無影響。
- (2) 中華民國一般公認會計原則與 IFRSs 表達間之調節項目，對所產生之現金流量無淨影響。

統一企業股份有限公司  
現金及約當現金明細表  
民國 102 年 12 月 31 日

單位：新台幣仟元

項	目	摘	要	金	額
現金：					
庫存現金				\$	1,340
支票存款					21,686
活期存款—台幣存款					134,914
—外幣存款		USD 65仟元，匯率29.76			<u>1,926</u>
					159,866
約當現金：					
附買回票券		到期日為民國103年1月2日，年利率0.57%			<u>31,951</u>
				\$	<u><u>191,817</u></u>

(以下空白)

統一企業股份有限公司  
 透過損益按公允價值衡量之金融資產—流動明細表  
 民國102年12月31日

金融工具名稱	要	股數或張 數(仟股或 仟單位)	面 值 (元)	總 額	利 率	取 得 成 本	公 允 價 值		歸屬於信用風 險變動之公 允價值變動備註		
							單 價 (元)	總 額	允 價 值	備 註	
受 益 憑 證											
	復華貨幣市場基金	42,440	\$ 10	\$ 424,400	—	\$ 600,000	\$ 14.14	\$ 600,042	\$	-	-
	第一金全家福貨幣市場基金	3,442	10	34,420	--	600,000	174.31	600,045	-	-	-
	統一強棒基金	36,739	10	367,390	--	600,000	16.33	600,048	-	-	-
	元大寶來萬泰貨幣市場基金	40,521	10	405,210	—	600,000	14.81	600,045	-	-	-
	台新大眾貨幣市場基金	43,245	10	432,450	--	600,000	13.88	600,043	-	-	-
						\$ 3,000,000		\$ 3,000,223			

(以下空白)

統一企業股份有限公司  
應收帳款淨額明細表  
民國 102 年 12 月 31 日

單位：新台幣仟元

客 戶 名 稱	摘 要	金 額	備 註
全家便利商店(股)公司	應收客帳	\$ 43,246	—
源友企業(股)公司	"	40,423	—
其他(零星未超過2%)	"	<u>747,148</u>	—
		830,817	
減：備抵呆帳		( <u>77,193</u> )	
		<u>\$ 753,624</u>	

(以下空白)

統一企業股份有限公司  
應收帳款—關係人淨額明細表  
民國 102 年 12 月 31 日

單位：新台幣仟元

<u>客</u> <u>戶</u> <u>名</u> <u>稱</u>	<u>摘</u> <u>要</u>	<u>金</u>	<u>額</u>	<u>備</u>	<u>註</u>
統昶行銷(股)公司	應收客帳	\$	827,696	—	
統昂企業(股)公司	"		397,785	—	
統一超商(股)公司	"		388,255	—	
捷盟行銷(股)公司	"		344,207	—	
統祥(股)公司	"		237,756	—	
統舜企業(股)公司	"		200,839	—	
其它(零星未超過5%)	"		<u>936,072</u>	—	
		\$	<u>3,332,610</u>		

(以下空白)

統一企業股份有限公司  
存貨明細表  
民國 102 年 12 月 31 日

單位：新台幣仟元

項	目	摘	要	金	額	備	註
目				成	本	淨變現價值	
商 品	—			\$ 227,931		\$ 297,560	—
原 料	—			1,073,972		1,073,972	—
在途原料	—			299,093		299,093	—
物 料	—			62,688		62,677	—
在 製 品	—			151,569		154,966	—
製 成 品	—			630,190		812,038	—
副 產 品	—			1,864		2,029	—
				2,447,307		<u>\$ 2,702,335</u>	
減：備抵跌價損失				( 4,673)			
				<u>\$ 2,442,634</u>			



統一企業股份有限公司  
採用權益法之投資變動明細表  
民國102年1月1日至12月31日

單位：新台幣千元  
提供擔保或質押情形備註

公司名	期初 稱股數(仟股)	除 額	初 額	本 期 增 加	本 期 減 少	期 末 額	除 額	本 期 持 股 比 率	餘 額	市 價 或 單 價 (元)	總 額	淨 值	提供擔 保或質 押情形備 註
Cayman President Holdings Ltd.	206,136	\$ 29,128,912	-	\$ 4,108,436	-	206,136	100.00%	\$ 33,237,348	\$ 166.80	\$ 34,384,329	無	-	
凱友投資(股)公司	379,705	2,575,151	-	578,996	( 73,500)	306,205	"	2,419,147	7.93	2,429,491	"	-	
President International Trade and Investment Corp.	11	1,422,900	-	28,128	-	11	"	1,451,028	111,838.80	1,196,675	"	-	
凱南投資(股)公司	253,000	1,128,522	-	87,209	( 39,500)	213,500	"	820,731	3.84	820,731	"	-	
President Global Corp.	500	671,970	-	192,147	-	500	"	884,117	1,733.24	866,618	"	-	
統上開發建設(股)公司	34,020	395,099	-	-	( 20,843)	34,020	"	374,256	11.00	374,256	"	-	
統義玻璃工業(股)公司	36,000	321,324	-	8,851	-	36,000	"	330,175	8.54	307,567	"	-	
統一數網(股)公司	6,500	182,485	-	38,482	-	6,500	"	220,967	34.01	221,054	"	-	
統一麥公園生活事業(股)公司	6,100	90,939	-	43,567	-	6,100	"	134,506	22.14	135,069	"	-	
統一速邁自販(股)公司	15,000	120,343	-	13,038	-	15,000	"	133,381	9.36	140,402	"	-	
南聯國際貿易(股)公司	99,999	907,219	-	135,465	-	99,999	99.99%	1,042,684	12.26	1,226,482	"	-	
統健實業(股)公司	11,741	158,024	-	-	( 1,765)	11,741	97.84%	156,259	9.37	110,044	"	-	
統合開發(股)公司	72,120	524,418	-	-	( 19,286)	72,120	72.12%	505,132	6.29	453,531	"	-	
統一國際開發(股)公司	900,094	8,642,646	-	675,244	-	900,094	68.03%	9,317,890	10.27	9,246,518	"	-	
德記洋行(股)公司	59,692	497,056	-	12,304	-	59,692	63.17%	509,360	22.60	1,349,040	"	-	
統樂開發事業(股)公司	98,885	1,065,024	-	-	( 11,905)	98,885	61.80%	1,053,119	10.65	1,053,119	"	-	
統一東京(股)公司	10,199	284,207	15,300	160,195	-	25,499	51.00%	444,402	13.88	353,922	"	-	
統清(股)公司	6,120	109,017	-	16,322	-	6,120	"	125,339	20.60	126,074	"	-	
統美包裝(股)公司	23,427	380,868	3,046	99,902	-	26,473	50.59%	480,770	16.64	440,488	"	-	
統一實業(股)公司	719,357	8,063,016	-	773,746	-	719,357	45.55%	8,836,762	30.60	22,012,387	"	-	
統一超商(股)公司	471,997	8,183,814	-	1,192,999	-	471,997	45.40%	9,376,813	206.50	97,467,263	"	-	

統一企業股份有限公司  
採用權益法之投資變動明細表(續)  
民國102年1月1日至12月31日

單位：新台幣千元  
提供擔

公司名稱	期初 稱股數(仟股)	初 額金	餘 額金	增 期 額金	加 額金	本 期 減 少 額金	期 末 額金	稱股數(仟股)	持 股 比 率 (%)	除 金	額 單 價 (元)	或 (元)	總 額	淨 值	保 或 質 押 形 備 註
純正開發(股)公司	445,500	\$ 2,697,581	-	\$ -	-	(\$ 238,652)	445,500	40.50%	\$ 2,458,929	\$ 5.52	\$ 2,458,929	\$ 2,458,929	無	-	
台灣神隆(股)公司	246,552	5,206,273	9,862	217,793	-	-	256,414	37.94%	5,424,066	87.60	22,461,906	22,461,906	無	-	
大統益(股)公司	47,991	876,970	12,278	717,605	-	-	60,269	36.67%	1,594,575	61.70	3,718,612	3,718,612	無	-	
維力食品工業(股)公司	6,660	1,083,382	-	62,594	-	-	6,660	33.30%	1,145,976	34.27	228,209	228,209	無	-	
光泉牧場(股)公司	31,253	965,480	-	304,957	-	-	31,253	31.25%	1,270,437	40.67	1,271,050	1,271,050	無	-	
統一開發(股)公司	108,000	1,173,012	-	71,692	-	-	108,000	30.00%	1,244,704	11.53	1,244,705	1,244,705	無	-	
統一百華(股)公司	48,000	156,321	-	39,494	( 24,000)	-	24,000	30.00%	195,815	8.16	195,815	195,815	無	-	
裕國冷凍冷藏(股)公司	35,749	535,979	-	57,525	-	-	35,749	29.93%	593,504	28.05	1,002,751	1,002,751	無	-	
統一綜合證券(股)公司	366,644	6,002,212	-	206,047	-	-	366,644	27.71%	6,208,259	17.70	6,489,600	6,489,600	無	-	
家福(股)公司	137,512	2,263,038	-	-	( 104,004)	-	137,512	20.50%	2,159,034	15.70	2,159,066	2,159,066	無	-	
統一連達(股)公司	20,000	211,341	2,200	31,806	-	-	22,200	20.00%	243,147	10.96	243,306	243,306	無	-	
統一星巴克(股)公司	7,128	170,777	-	33,799	-	-	7,128	無	204,576	28.88	205,811	205,811	無	-	
統興行銷(股)公司	6,521	108,174	-	20,314	-	-	6,521	無	128,488	19.70	128,488	128,488	無	-	
統一精工(股)公司	13,046	135,280	-	-	( 601)	-	13,046	18.89%	134,679	10.32	134,679	134,679	無	(註)	
萬通證券(股)公司	78,209	1,175,207	-	-	( 10,834)	-	78,209	14.46%	1,164,373	14.89	1,164,373	1,164,373	無	(註)	
太子建設開發(股)公司	124,806	1,750,030	12,481	152,636	-	-	137,287	10.45%	1,902,666	17.55	2,409,387	2,409,387	無	(註)	
統仁藥品(股)公司等	48,183	534,426	-	51,978	( 29,770)	( 290,623)	18,413	100.00%	295,781	-	284,827	284,827	無	(註)	
減：累計減損	5,182,357	89,898,437	55,167	\$ 10,133,271	( 166,770)	( \$1,828,513)	5,070,754		98,203,195		\$ 220,516,524	\$ 220,516,524			
		( 118,795)							( 86,920)						
		\$ 89,779,642							\$ 98,116,275						

(註)本公司對該等公司持股雖未達20%以上，但因對該等公司具有重大影響力，故採權益法評價。

統一企業股份有限公司  
不動產、廠房及設備—成本變動明細表  
民國 102 年 1 月 1 日至 12 月 31 日

單位：新台幣仟元

請詳附註六(九)不動產、廠房及設備之說明。

(以下空白)

統一企業股份有限公司  
不動產、廠房及設備—累計折舊變動明細表  
民國 102 年 1 月 1 日至 12 月 31 日

單位：新台幣仟元

請詳附註六(九)不動產、廠房及設備之說明。

(以下空白)

統一企業股份有限公司  
投資性不動產—成本變動明細表  
民國 102 年 1 月 1 日至 102 年 12 月 31 日

單位：新台幣仟元

請詳附註六(十)投資性不動產淨額之說明。

(以下空白)

統一企業股份有限公司  
投資性不動產—累計折舊變動明細表  
民國 102 年 1 月 1 日至 12 月 31 日

單位：新台幣仟元

請詳附註六(十)投資性不動產淨額之說明。

(以下空白)

統一企業股份有限公司  
遞延所得稅資產明細表  
民國 102 年 12 月 31 日

單位：新台幣仟元

請詳附註六(二十八)所得稅之說明。

(以下空白)

統一企業股份有限公司  
應付帳款明細表  
民國 102 年 12 月 31 日

單位：新台幣仟元

<u>供 應 商 名 稱</u>	<u>摘 要</u>	<u>金 額</u>	<u>備 註</u>
宏全國際(股)公司	應付客帳	\$ 139,698	—
源友企業(股)公司	"	75,556	—
台灣唯綠包裝(股)公司	"	69,646	—
美達食品工業(股)公司	"	58,893	—
利樂包(股)公司	"	55,729	—
其他(零星未超過2%)	"	<u>914,823</u>	—
		<u>\$ 1,314,345</u>	

(以下空白)



統一企業股份有限公司  
其他應付款明細表  
民國 102 年 12 月 31 日

單位：新台幣仟元

<u>項</u>	<u>目</u>	<u>摘</u>	<u>要</u>	<u>金</u>	<u>額</u>	<u>備</u>	<u>註</u>
應付員工紅利及董監酬勞		—		\$	1,292,985	—	
應付薪資及獎金		—			1,143,812	—	
應付行銷獎勵金		—			620,087	—	
應付特販獎金		—			435,636	—	
應付員工可累積假		—			214,000	—	
其他(零星未超過2%)		—			<u>1,044,455</u>	—	
					<u>\$ 4,750,975</u>		

(以下空白)

統一企業股份有限公司  
一年或一營業週期內到期長期負債明細表  
民國 102 年 12 月 31 日

單位：新台幣仟元

<u>債權人/債券名稱</u>	<u>摘</u>	<u>要</u>	<u>利</u>	<u>率</u>	<u>金</u>	<u>額</u>	<u>抵</u>	<u>押</u>	<u>或</u>	<u>擔</u>	<u>保</u>
98年第一次無擔保公司債	註		1.59%		\$	750,000					無
99年第一次無擔保公司債	註		1.57%			750,000					"
99年第二次無擔保公司債	註		1.23%			900,000					"
						<u>\$ 2,400,000</u>					

註：請詳個體財務報告附註六(十五)應付公司債之說明。

統一企業股份有限公司  
應付公司債明細表  
民國102年12月31日

單位：新台幣仟元

債 券 名 稱	受 託 人	發 行 日 期	付 息 日 期	利 率	發 行 總 額	已 償 還 金 額	期 末 餘 額	償 還 辦 法	抵 押 或 擔 保
		(註)	(註)	(註)	\$	\$	\$	(註)	
98年第一次無擔保普通公司債	華南商業銀行	98.12.22	"	"	3,000,000	2,250,000	750,000	"	無
99年第一次無擔保普通公司債	台北富邦商業銀行	99.6.25	"	"	2,200,000	700,000	1,500,000	"	"
99年第二次無擔保普通公司債	台北富邦商業銀行	99.10.27	"	"	1,800,000	-	1,800,000	"	"
100年第一次無擔保普通公司債	台北富邦商業銀行	100.6.17	"	"	3,000,000	-	3,000,000	"	"
101年第一次無擔保普通公司債	台北富邦商業銀行	101.6.18	"	"	5,000,000	-	5,000,000	"	"
101年第二次無擔保普通公司債	台北富邦商業銀行	101.10.29	"	"	3,600,000	-	3,600,000	"	"
101年第三次無擔保普通公司債	台北富邦商業銀行	102.2.26	"	"	2,000,000	-	2,000,000	"	"
							17,650,000		
							( 2,400,000 )		
							\$ 15,250,000		

減：一年內到期部分

(註)請詳附註六(十五)應付公司債之說明。

統一企業股份有限公司  
長期借款明細表  
民國102年12月31日

單位：新台幣千元

貸款銀行名稱	性質	質押	契約日期	利率	金額	度	金額	抵押或擔保	備註
香港上海匯豐銀行	信用借款		民國102.9.23-104.9.23	0.92%	USD 90,000千元	\$	1,450,000	無	在契約期間於額度內循環動用，到期一次償付。
臺灣銀行			民國102.10.9-104.10.9	1.15%-1.18%	1,500,000		1,300,000		
			民國102.9.9-104.9.9	1.15%	500,000		500,000		
日商三菱東京日聯銀行			民國102.12.31-105.12.30	1.23%	1,000,000		1,000,000		
瑞穗實業銀行			民國102.8.31-104.8.31	0.91%	USD 31,000千元		890,000		
第一商業銀行			民國102.4.2-104.4.2	1.28%	1,000,000		500,000		
兆豐票券金融(股)公司等3家金融公司	循環性貨幣發行工具		民國99.1.2-104.1.2	1.27%	1,000,000		1,000,000		
兆豐票券金融(股)公司			民國102.12.20-105.12.19	1.21%-1.22%	1,000,000		1,000,000		
泰國盤谷銀行	信用借款		民國102.2.5-105.2.5	0.90%	500,000		500,000		
彰化商業銀行			民國102.5.31-104.5.31	1.15%	400,000		400,000		
合作金庫商業銀行			民國102.7.23-104.7.23	1.12%	500,000		200,000		
			民國102.3.27-104.3.27	1.11%	1,000,000		1,000,000		
匯豐(台灣)商業銀行			民國102.9.23-104.9.23	0.92%	USD 45,000千元		550,000		
中國銀行			民國102.1.25-104.1.25	1.16%	400,000		400,000		
渣打國際商業銀行			民國102.10.30-104.10.30	1.13%	USD 20,000千元		300,000		
							10,990,000		
							( 1,726)		
							\$ 10,988,274		

減：未攤銷折價

統一企業股份有限公司  
應計退休金負債變動明細表  
民國102年1月1日至12月31日

單位：新台幣仟元

	<u>金</u> <u>額</u>
期初餘額	\$ 5,087,783
淨退休金成本	232,682
本期提撥及支付數	( 478,465)
透過其他綜合損益認列之當期精算損(益)	( 478)
	<u>\$ 4,841,522</u>

(以下空白)

統一企業股份有限公司  
營業收入淨額明細表  
民國 102 年 1 月 1 日至 12 月 31 日

單位：新台幣仟元

項 目	金 額	金 額
	小 計	合 計
銷貨收入：		
乳品部	\$ 11,743,567	
茶飲部	8,018,571	
食品部	5,424,935	
飼料部	4,217,128	
其他(零星未超過10%)	<u>15,670,016</u>	\$ 45,074,217
減：銷貨退回		( 158,891)
銷貨折讓		<u>( 4,136,992)</u>
銷貨收入淨額		40,778,334
其他營業收入		<u>1,565,682</u>
營業收入淨額		<u>\$ 42,344,016</u>

(以下空白)

統一企業股份有限公司  
營業成本明細表  
民國 102 年 1 月 1 日至 12 月 31 日

項	目	單位：新台幣仟元 金 額
期初商品		\$ 179,370
加：本期購入		6,470,589
減：盤損、廢損及內部領用等		( 38,795)
期末商品		( 227,931)
進銷成本		<u>6,383,233</u>
期初原料及在途原料		1,820,361
加：本期進料		14,985,142
盤盈及加工轉入等		706,865
減：廢損、原料出售及內部領用等		( 1,259,453)
期末原料及在途原料		( 1,373,065)
耗用原料		<u>14,879,850</u>
期初物料		90,172
加：本期進料		4,109,988
減：廢損、物料出售及內部領用等		( 19,898)
期末物料		( 62,688)
耗用物料		<u>4,117,574</u>
直接人工		1,760,017
製造費用		3,548,224
減：停工損失及內部沖轉等		( 44,124)
製造成本		24,261,541
期初在製品		167,440
加：本期購入		200,430
減：盤損、廢損、在製品出售及內部領用等		( 122,718)
期末在製品		( 151,569)
製成品成本		<u>24,355,124</u>

統一企業股份有限公司  
營業成本明細表(續)  
民國 102 年 1 月 1 日至 12 月 31 日

項	目	單位：新台幣仟元
		金 額
期初製成品等		\$ 685,207
減：盤損、廢損及內部領用等		( 502,848)
期末製成品等		( 632,054)
產銷成本		<u>23,905,429</u>
已出售存貨成本		30,288,662
存貨跌價損失		3,000
存貨盤虧		82
停工損失		54,475
存貨報廢損失		19,292
出售下腳及廢料收入		( 22,807)
銷貨成本		30,342,704
其他營業成本		<u>1,444,038</u>
營業成本		<u>\$ 31,786,742</u>

(以下空白)



統一企業股份有限公司  
製造費用明細表  
民國 102 年 1 月 1 日至 12 月 31 日

單位：新台幣仟元

<u>項</u> <u>目</u>	<u>金</u> <u>額</u>
薪 資 津 貼	\$ 899,872
修 繕 費	427,273
水 電 費	673,942
保 險 費	194,541
折 舊	656,277
燃 料 費	303,416
委 外 服 務 費	213,623
其 他 費 用(零星未超過2%)	<u>179,280</u>
	<u>\$ 3,548,224</u>

(以下空白)

統一企業股份有限公司  
推銷費用明細表  
民國 102 年 1 月 1 日至 12 月 31 日

單位：新台幣仟元

<u>項</u>	<u>目</u>	<u>金</u>	<u>額</u>
薪	資 津 貼	\$	1,041,755
運	費		1,545,695
廣	告 費		1,333,443
稅	捐		664,369
租	金		159,599
委	外 服 務 費		178,432
其	他 費 用(零星未超過2%)		924,069
		<u>\$</u>	<u>5,847,362</u>

(以下空白)

統一企業股份有限公司  
管理費用明細表  
民國102年1月1日至12月31日

單位：新台幣仟元

<u>項</u> <u>目</u>	<u>金</u> <u>額</u>
薪 資 津 貼	\$ 2,539,613
廣 告 費	60,096
其 他 費 用(零星未超過2%)	<u>430,011</u>
	<u>\$ 3,029,720</u>

(以下空白)

統一企業股份有限公司  
研究發展費用明細表  
民國 102 年 1 月 1 日至 12 月 31 日

單位：新台幣仟元

<u>項</u>	<u>目</u>	<u>金</u>	<u>額</u>
薪	資 支 出	\$	192,877
水	電 費		6,524
折	舊		10,722
其	他 費 用(零星未超過5%)		<u>76,492</u>
		\$	<u>286,615</u>

(以下空白)

統一企業股份有限公司  
其他收入明細表  
民國 102 年 1 月 1 日至 12 月 31 日

單位：新台幣仟元

請詳附註六(二十三)其他收入之說明。

(以下空白)

統一企業股份有限公司  
財務成本明細表  
民國 102 年 1 月 1 日至 12 月 31 日

單位：新台幣仟元

請詳附註六(二十五)財務成本之說明。

(以下空白)

統一企業股份有限公司  
本期發生之員工福利、折舊、折耗及攤銷費用功能別彙總明細表  
民國 102 年 1 月 1 日至 12 月 31 日

單位：新台幣仟元

請詳附註六(二十六)費用性質之額外資訊及附註六(二十七)員工福利費用之說明。

(以下空白)

台灣省會計師公會會員印鑑證明書

台省財證字第

1030378

號

會員姓名：  
(1) 劉子猛  
(2) 林姿妤

事務所名稱：資誠聯合會計師事務所

事務所地址：台南市林森路一段三九五號十二樓

事務所電話：(0六) 二三四-三一一一

事務所統一編號：0 三九三二五三三



會員證書字號：  
(1) 台省會證字第一九〇七號  
(2) 台省會證字第一七二七號

委託人統一編號：七三二五一二〇九


印鑑證明書用途：辦理 統一企業股份有限公司

102 年度 (自民國 102 年 1 月 1 日至

102 年 12 月 31 日) 財務報表之查核簽證。

簽名式 (一)	劉子猛	存會印鑑 (一)	
簽名式 (二)	林姿妤	存會印鑑 (二)	


理事長：



核對人：



中華民國



年 月 日