

統一企業股份有限公司
個體財務報告暨會計師查核報告
民國 104 年度及 103 年度
(股票代碼 1216)

公司地址：台南市永康區中正路 301 號

電 話：(06)253-2121

統一企業股份有限公司
民國 104 年度及 103 年度個體財務報告暨會計師查核報告
目 錄

<u>項</u>	<u>目</u>	<u>頁</u>	<u>次</u>
一、	封面		1
二、	目錄		2 ~ 3
三、	會計師查核報告		4 ~ 5
四、	個體資產負債表		6 ~ 7
五、	個體綜合損益表		8
六、	個體權益變動表		9
七、	個體現金流量表		10 ~ 11
八、	個體財務報表附註		12 ~ 63
	(一) 公司沿革		12
	(二) 通過財務報告之日期及程序		12
	(三) 新發布及修訂準則及解釋之適用		12 ~ 14
	(四) 重大會計政策之彙總說明		14 ~ 23
	(五) 重大會計判斷、估計及假設不確定性之主要來源		23
	(六) 重要會計項目之說明		24 ~ 51
	(七) 關係人交易		51 ~ 54
	(八) 質押之資產		54
	(九) 重大或有負債及未認列之合約承諾		54 ~ 55

項	目	頁	次
(十)	重大之災害損失	55	
(十一)	重大之期後事項	55	
(十二)	其他	55 ~ 62	
(十三)	附註揭露資訊	62	
(十四)	營運部門資訊	63	
九、	重要會計項目明細表	64 ~ 94	

會計師查核報告

(105)財審報字第 15003067 號

統一企業股份有限公司 公鑒：

統一企業股份有限公司民國 104 年及 103 年 12 月 31 日之個體資產負債表，暨民國 104 年及 103 年 1 月 1 日至 12 月 31 日之個體綜合損益表、個體權益變動表及個體現金流量表，業經本會計師查核竣事。上開個體財務報表之編製係公司管理階層之責任，本會計師之責任則為根據查核結果對上開個體財務報表表示意見。統一企業股份有限公司民國 104 年及 103 年 1 月 1 日至 12 月 31 日部分採用權益法之投資，其所認列之採用權益法之子公司、關聯企業及合資損益之份額及附註十三所揭露之相關資訊，係依據各被投資公司所委任會計師查核簽證之財務報表作評價及揭露，本會計師並未查核該等財務報表。民國 104 年及 103 年 1 月 1 日至 12 月 31 日依據其他會計師查核之財務報表所認列之採用權益法之子公司、關聯企業及合資損益之份額分別為新台幣 1,053,976 仟元及 812,487 仟元；截至民國 104 年及 103 年 12 月 31 日止，其相關之採用權益法之投資餘額分別為新台幣 7,760,542 仟元及 7,417,935 仟元。

本會計師係依照「會計師查核簽證財務報表規則」及中華民國一般公認審計準則規劃並執行查核工作，以合理確信個體財務報表有無重大不實表達。此項查核工作包括以抽查方式獲取個體財務報表所列金額及所揭露事項之查核證據、評估管理階層編製個體財務報表所採用之會計原則及所作之重大會計估計，暨評估個體財務報表整體之表達。本會計師相信此項查核工作及其他會計師之查核報告可對所表示之意見提供合理之依據。



資誠

依本會計師之意見，基於本會計師之查核結果及其他會計師之查核報告，第一段所述個體財務報表在所有重大方面係依照「證券發行人財務報告編製準則」編製，足以允當表達統一企業股份有限公司民國 104 年及 103 年 12 月 31 日之財務狀況，暨民國 104 年及 103 年 1 月 1 日至 12 月 31 日之財務績效與現金流量。

資 誠 聯 合 會 計 師 事 務 所

劉子猛

劉子猛



會計師

周建宏

周建宏




前財政部證券管理委員會

核准簽證文號：(84)台財證(六)第 29174 號

前財政部證券暨期貨管理委員會

核准簽證文號：(88)台財證(六)第 95577 號

中 華 民 國 1 0 5 年 3 月 2 8 日




統一企業股份有限公司
 個體資產負債表
 民國104年12月31日、民國103年12月31日及103年1月1日

單位：新台幣仟元

資	產	附註	104年12月31日			103年12月31日			103年1月1日		
			金	額	%	金	額	%	金	額	%
流動資產											
1100	現金及約當現金	六(一)	\$	2,524,180	2	\$	1,167,868	1	\$	191,817	-
1110	透過損益按公允價值衡量之	六(二)									
	金融資產－流動			3,600,000	3		3,400,000	2		3,000,000	2
1150	應收票據淨額	六(三)(四)		277,692	-		355,687	-		505,053	-
1170	應收帳款淨額	六(四)		546,425	-		636,443	1		753,624	1
1180	應收帳款－關係人淨額	七		3,488,114	2		3,278,938	2		3,332,610	3
1200	其他應收款			231,361	-		220,586	-		227,576	-
1210	其他應收款－關係人	七		355,055	-		359,520	-		149,177	-
130X	存貨	六(五)		2,171,617	2		2,287,276	2		2,442,634	2
1410	預付款項			113,580	-		100,307	-		112,740	-
11XX	流動資產合計			<u>13,308,024</u>	<u>9</u>		<u>11,806,625</u>	<u>8</u>		<u>10,715,231</u>	<u>8</u>
非流動資產											
1523	備供出售金融資產－非流動	六(六)(八)		32,370	-		6,150	-		6,150	-
1543	以成本衡量之金融資產－非	六(七)									
	流動			334,249	-		351,049	-		381,414	1
1550	採用權益法之投資	六(八)(十									
		一)及七		116,420,864	76		110,575,377	77		98,114,414	76
1600	不動產、廠房及設備	六(九)(十									
		一)、七及八		15,601,318	10		13,623,320	10		12,725,202	10
1760	投資性不動產淨額	六(十)(十									
		一)及八		4,744,677	3		4,752,593	3		4,552,751	4
1840	遞延所得稅資產	六(二十七)		1,104,314	1		1,248,825	1		1,438,120	1
1915	預付設備款			514,945	1		503,495	1		271,520	-
1920	存出保證金			156,685	-		146,869	-		142,002	-
1930	長期應收票據及款項			88,232	-		102,159	-		115,715	-
1990	其他非流動資產－其他			377,699	-		347,247	-		226,798	-
15XX	非流動資產合計			<u>139,375,353</u>	<u>91</u>		<u>131,657,084</u>	<u>92</u>		<u>117,974,086</u>	<u>92</u>
1XXX	資產總計		\$	<u>152,683,377</u>	<u>100</u>	\$	<u>143,463,709</u>	<u>100</u>	\$	<u>128,689,317</u>	<u>100</u>

(續次頁)



統一企業股份有限公司

個體資產負債表

民國104年12月31日、民國103年12月31日及103年1月1日

單位：新台幣仟元

負債及權益	附註	104年12月31日			103年12月31日			103年1月1日		
		金額	%	調整後	金額	%	調整後	金額	%	調整後
流動負債										
2100	短期借款	六(十二)	\$ 52,575	-	\$ 33,464	-	\$ 78,423	-		
2150	應付票據		7,133	-	9,502	-	7,271	-		
2170	應付帳款		1,375,521	1	1,278,720	1	1,314,345	1		
2180	應付帳款－關係人	七	146,058	-	130,055	-	136,958	-		
2200	其他應付款	六(十三)	5,314,530	4	4,734,532	3	4,750,975	4		
2220	其他應付款項－關係人	七	513,585	-	809,837	1	807,696	1		
2230	本期所得稅負債	六(二十七)	173,137	-	181,363	-	104,555	-		
2310	預收款項		129,010	-	157,170	-	126,086	-		
2320	一年或一營業週期內到期長期負債	六(十四)(十五)	5,000,000	3	3,150,000	2	2,400,000	2		
21XX	流動負債合計		<u>12,711,549</u>	<u>8</u>	<u>10,484,643</u>	<u>7</u>	<u>9,726,309</u>	<u>8</u>		
非流動負債										
2530	應付公司債	六(十四)	17,500,000	12	21,500,000	15	15,250,000	12		
2540	長期借款	六(十五)	19,998,786	13	13,248,876	10	10,988,274	8		
2570	遞延所得稅負債	六(二十七)	1,692,236	1	1,649,405	1	1,589,798	1		
2640	淨確定福利負債－非流動	六(十六)	4,357,033	3	4,481,668	3	4,841,522	4		
2645	存入保證金		87,527	-	88,764	-	87,951	-		
25XX	非流動負債合計		<u>43,635,582</u>	<u>29</u>	<u>40,968,713</u>	<u>29</u>	<u>32,757,545</u>	<u>25</u>		
2XXX	負債總計		<u>56,347,131</u>	<u>37</u>	<u>51,453,356</u>	<u>36</u>	<u>42,483,854</u>	<u>33</u>		
權益										
股本										
3110	普通股股本	六(十七)(十九)	56,820,154	37	54,634,763	38	51,542,229	40		
資本公積										
3200	資本公積	六(十八)	3,957,172	2	3,848,490	2	3,875,672	3		
保留盈餘										
六(十七)(十九)(二十七)										
3310	法定盈餘公積		13,725,414	9	12,613,131	9	11,336,707	9		
3320	特別盈餘公積		4,043,384	3	4,045,085	3	4,045,704	3		
3350	未分配盈餘		15,109,863	10	12,291,654	9	13,305,610	10		
其他權益										
3400	其他權益	六(二十)	2,680,259	2	4,577,230	3	2,099,541	2		
3XXX	權益總計		<u>96,336,246</u>	<u>63</u>	<u>92,010,353</u>	<u>64</u>	<u>86,205,463</u>	<u>67</u>		
重大或有負債及未認列之合約承諾										
3X2X	負債及權益總計		<u>\$ 152,683,377</u>	<u>100</u>	<u>\$ 143,463,709</u>	<u>100</u>	<u>\$ 128,689,317</u>	<u>100</u>		

請參閱後附個體財務報表附註暨資誠聯合會計師事務所劉子猛、周建宏會計師民國105年3月28日查核報告。

董事長：羅智先




經理人：羅智先



會計主管：吳琮斌




 統一企業股份有限公司
 個體綜合損益表
 民國104年及103年1月1日至12月31日

單位：新台幣仟元
(除基本及稀釋每股盈餘為新台幣元外)

項目	附註	104 年 度			(調 整 後) 103 年 度		
		金 額	%		金 額	%	
4000 營業收入	六(二十一)及七	\$ 38,286,883	100		\$ 40,225,384	100	
5000 營業成本	六(五)(二十五)(二十六)及七	(27,180,186)	(71)		(29,898,390)	(74)	
5900 營業毛利		11,106,697	29		10,326,994	26	
營業費用	六(二十五)(二十六)及七						
6100 推銷費用		(5,405,411)	(14)		(5,377,065)	(13)	
6200 管理費用		(3,516,277)	(9)		(3,021,935)	(8)	
6300 研究發展費用		(435,155)	(1)		(394,452)	(1)	
6000 營業費用合計		(9,356,843)	(24)		(8,793,452)	(22)	
6900 營業利益		1,749,854	5		1,533,542	4	
營業外收入及支出							
7010 其他收入	六(二十二)及七	1,925,736	5		1,758,152	5	
7020 其他利益及損失	六						
	(二)(六)(七)(十一)(二十三)	(1,078,582)	(3)		(1,060,677)	(3)	
7050 財務成本	六(二十四)	(446,920)	(1)		(407,086)	(1)	
7070 採用權益法認列之子公司、關聯企業及合資損益之份額	六(八)						
7000 營業外收入及支出合計		12,391,084	32		9,713,954	24	
7900 稅前淨利		12,791,318	33		10,004,343	25	
7950 所得稅費用	六(二十七)	(14,541,172)	(38)		(11,537,885)	(29)	
8200 本期淨利		\$ 433,333	(1)		(412,297)	(1)	
其他綜合損益(淨額)							
不重分類至損益之項目							
8311 確定福利計畫之再衡量數	六(十六)	(\$ 139,210)	-		\$ 105,862	-	
8330 採用權益法認列之子公司、關聯企業及合資之其他綜合損益之份額-不重分類至損益之項目		(229,246)	(1)		(127,737)	-	
8349 與不重分類之項目相關之所得稅	六(二十七)	23,666	-		(17,996)	-	
後續可能重分類至損益之項目							
8361 國外營運機構財務報表換算之兌換差額	六(二十)	(1,070,337)	(3)		(1,604,397)	(4)	
8380 採用權益法認列之子公司、關聯企業及合資之其他綜合損益之份額-可能重分類至損益之項目	六(二十)						
8399 與可能重分類之項目相關之所得稅	六(六)(二十七)	(821,830)	(2)		(872,381)	(2)	
8300 其他綜合損益(淨額)		(4,804)	-		911	-	
8500 本期綜合損益總額		(\$ 2,241,761)	(6)		\$ 2,437,818	6	
基本每股盈餘							
9750 本期淨利	六(二十八)	\$	2.48		\$	1.96	
稀釋每股盈餘							
9850 本期淨利	六(二十八)	\$	2.47		\$	1.95	

請參閱後附個體財務報表附註暨資誠聯合會計師事務所
劉子猛、周建宏會計師民國105年3月28日查核報告。

董事長：羅智先




經理人：羅智先



會計主管：吳琮斌





民國104年10月31日

單位：新台幣仟元

附註	103年			104年			105年			106年		
	1月1日餘額	12月31日餘額	12月31日餘額	1月1日餘額	12月31日餘額	12月31日餘額	1月1日餘額	12月31日餘額	12月31日餘額	1月1日餘額	12月31日餘額	
103年1月1日餘額	\$ 51,542,229	\$ 3,875,672	\$ 11,336,707	\$ 4,045,704	\$ 13,307,471	\$ 997,847	\$ 1,101,694	\$ 86,207,324				
追溯適用及追溯重編之影響數	-	-	-	-	(1,861)	-	-	(1,861)				
103年1月1日重編後餘額	\$ 51,542,229	\$ 3,875,672	\$ 11,336,707	\$ 4,045,704	\$ 13,305,610	\$ 997,847	\$ 1,101,694	\$ 86,205,463				
102年度盈餘指撥及分配(註)：												
法定盈餘公積	-	-	1,276,424	-	(1,276,424)	-	-	-				
現金股利	-	-	-	-	(7,731,334)	-	-	(7,731,334)				
股票股利	3,092,534	-	-	-	(3,092,534)	-	-	-				
103年度淨利	-	-	-	-	11,125,588	-	-	11,125,588				
103年度其他綜合損益	-	-	-	-	(39,871)	-	-	(39,871)				
被投資公司實收資本公積變動本公司依持股比例調整數	-	-	-	-	-	2,222,085	-	2,222,085				
被投資公司實收資本公積變動本公司依持股比例調整數	-	(31,609)	-	-	-	-	-	-				
取得或處分子公司股權價格與帳面金額	-	11,163	-	-	-	-	-	-				
採用權益法之投資未按持股比例認購調整數	-	(4,141)	-	-	-	-	-	(4,141)				
採用權益法之投資	-	(2,595)	-	-	-	-	-	(2,595)				
處分採用權益法之投資	-	-	-	-	619	-	-	619				
迴轉特別盈餘公積	-	-	-	-	-	-	-	-				
103年12月31日餘額	\$ 54,634,763	\$ 3,848,490	\$ 12,613,131	\$ 4,045,085	\$ 12,291,654	\$ 3,219,932	\$ 1,357,298	\$ 92,010,353				
104年1月1日餘額	\$ 54,634,763	\$ 3,848,490	\$ 12,613,131	\$ 4,045,085	\$ 12,291,654	\$ 3,219,932	\$ 1,357,298	\$ 92,010,353				
103年度盈餘指撥及分配(註)：												
法定盈餘公積	-	-	1,112,283	-	(1,112,283)	-	-	-				
現金股利	-	-	-	-	(7,648,867)	-	-	(7,648,867)				
股票股利	2,185,391	-	-	-	(2,185,391)	-	-	-				
104年度淨利	-	-	-	-	14,107,839	-	-	14,107,839				
104年度其他綜合損益	-	-	-	-	(344,790)	-	-	(344,790)				
被投資公司實收資本公積變動本公司依持股比例調整數	-	10,272	-	-	-	-	-	-				
被投資公司實收資本公積變動本公司依持股比例調整數	-	37,104	-	-	-	-	-	-				
取得或處分子公司股權價格與帳面金額	-	65,101	-	-	-	-	-	-				
採用權益法之投資未按持股比例認購調整數	-	(3,795)	-	-	-	-	-	-				
採用權益法之投資	-	-	-	-	-	-	-	-				
處分採用權益法之投資	-	-	-	-	1,701	-	-	1,701				
迴轉特別盈餘公積	-	-	-	-	-	-	-	-				
104年12月31日餘額	\$ 56,820,154	\$ 3,957,172	\$ 13,725,414	\$ 4,043,384	\$ 15,109,863	\$ 2,125,399	\$ 554,860	\$ 96,336,246				

(註)民國102年度及103年度員工紅利分別為\$1,068,486及\$971,109與董監酬勞分別為\$228,478及\$199,475已於綜合損益表中扣除。
請參閱後附個體財務報表附註暨實誠聯合會計師事務所劉子猛、周建宏會計師民國105年3月28日查核報告。



董事長：羅智先



經理人：羅智先



會計主管：吳琛斌


 統一企業股份有限公司
 個體現金流量表
 民國104年及103年1月1日至12月31日

單位：新台幣仟元

	104 年 度	103 年 度
營業活動之現金流量		
本期稅前淨利	\$ 14,541,172	\$ 11,537,885
調整項目		
收益費損項目		
呆帳損失迴轉數	六(四) (8,357)	(21,400)
存貨跌價損失	六(五) -	(4,673)
處分備供出售金融資產損失	1,772	-
採用權益法之子公司、關聯企業及合資損益之份額	六(八) (12,391,084)	(9,713,954)
處分採用權益法之投資利益	(19,242)	(351,940)
不動產、廠房及設備折舊費用	六(九) 923,583	830,703
處分不動產、廠房及設備淨損失	六(二十三) 20,882	47,896
投資性不動產折舊費用	六(十) 46,160	44,402
處分投資性不動產損失	六(二十三) 165	-
處分其他資產利得	六(二十二) -	(6,701)
金融資產減損損失	六(六)(七) 19,280	25,699
非金融資產減損損失	六(十一) 45,560	22,651
攤銷費用	9,827	7,680
應收租金攤銷	13,556	1,641
利息收入	六(二十二) (2,292)	(2,438)
股利收入	六(二十二) (17,866)	(14,690)
財務成本	六(二十四) 446,920	407,086
與營業活動相關之資產/負債變動數		
與營業活動相關之資產之淨變動		
透過損益按公允價值衡量之金融資產	(200,000)	(400,000)
應收票據	86,852	195,444
應收帳款	89,518	92,503
應收帳款－關係人	(209,176)	53,672
其他應收款	(10,404)	18,905
其他應收款－關係人	4,465	(210,343)
存貨	115,659	160,031
預付款項	(15,774)	7,545
與營業活動相關之負債之淨變動		
應付票據	(2,369)	2,231
應付帳款	96,801	(35,625)
應付帳款－關係人	16,003	(6,903)
其他應付款	549,440	(161,381)
其他應付款－關係人	(296,252)	2,141
預收款項	(28,160)	31,084
淨確定福利負債－非流動	(263,845)	(253,992)
營運產生之現金流入	3,562,794	2,305,159
收取之利息	2,292	2,438
收取之股利	6,146,288	5,498,785
支付之利息	(462,018)	(322,136)
支付之所得稅	(235,355)	(103,672)
營業活動之淨現金流入	9,014,001	7,380,574

(續次頁)


 統一企業股份有限公司
 個體現金流量表
 民國104年及103年1月1日至12月31日

單位：新台幣仟元

	附註	104 年 度	103 年 度
投資活動之現金流量			
出售備供出售金融資產現金收入數		\$ 47,617	\$ -
以成本衡量之金融資產減資退回股款		16,800	4,666
取得採用權益法之投資—子公司價款		(1,854,900)	(6,181,564)
取得採用權益法之投資—非子公司價款		-	(299,356)
出售採用權益法之投資—子公司現金收入數		-	30,311
出售採用權益法之投資—非子公司現金收入數		16,952	893,304
採用權益法之投資退回股款		120,500	-
購置不動產、廠房及設備暨投資性不動產現金支 六(三十)			
付數		(786,246)	(614,379)
購置不動產、廠房及設備暨投資性不動產支付之 六(九)			
利息		(16,005)	(10,105)
出售不動產、廠房及設備價款		17,843	16,260
存出保證金增加		(9,816)	(4,867)
預付設款備款增加		(2,125,198)	(1,594,274)
預付設備款支付之利息 六(九)		(13,874)	(8,058)
處分其他資產價款		-	18,910
其他非流動資產增加		(40,279)	(140,493)
投資活動之淨現金流出		(4,626,606)	(7,889,645)
籌資活動之現金流量			
短期借款增加(減少)		19,111	(44,959)
應付公司債增加		-	9,400,000
償還應付公司債		(3,150,000)	(2,400,000)
舉借長期借款		147,970,000	91,760,000
償還長期借款		(140,220,090)	(89,499,398)
存入保證金(減少)增加		(1,237)	813
發放現金股利 六(十九)		(7,648,867)	(7,731,334)
籌資活動之淨現金(流出)流入		(3,031,083)	1,485,122
本期現金及約當現金增加數		1,356,312	976,051
期初現金及約當現金餘額 六(一)		1,167,868	191,817
期末現金及約當現金餘額 六(一)		\$ 2,524,180	\$ 1,167,868

請參閱後附個體財務報表附註暨資誠聯合會計師事務所
劉子猛、周建宏會計師民國105年3月28日查核報告。

董事長：羅智先




經理人：羅智先



會計主管：吳琮斌





統一企業股份有限公司
個體財務報表附註
民國104年度及103年度

單位：新台幣仟元
(除特別註明者外)

一、公司沿革

- (一)統一企業股份有限公司(以下簡稱「本公司」)係依據公司法及其他有關法令之規定，於民國56年8月奉准創立。主要經營項目為各種飲料、食品、飼料、麵粉等之製造、加工及買賣業務。
- (二)本公司股票自民國76年12月起在台灣證券交易所上市買賣。

二、通過財務報告之日期及程序

本個體財務報告已於民國105年3月28日經董事會通過後發布。

三、新發布及修訂準則及解釋之適用

- (一)已採用金融監督管理委員會(以下簡稱「金管會」)認可之新發布、修正後國際財務報導準則之影響

依據金管會民國103年4月3日金管證審字第1030010325號令，上市、上櫃及興櫃公司應自民國104年起全面採用經金管會認可並發布生效之2013年版國際財務報導準則(不包含國際財務報導準則第9號「金融工具」)及民國104年起適用之證券發行人財務報告編製準則(以下統稱「2013年版IFRSs」)編製財務報告，本公司適用上述2013年版IFRSs之影響如下：

1. 國際會計準則第19號「員工福利」

該準則主要修正以淨確定福利負債(資產)乘以折現率決定淨利息，並用其取代準則修正前之利息成本及計畫資產之預期報酬；刪除精算損益得採「緩衝區法」或發生時一次列入損益之會計政策選擇，並規定精算損益應於發生時列入其他綜合損益；前期服務成本應於發生時認列為損益，不再於符合既得條件前之平均期間內按直線法分攤認列為費用；企業係於不再能撤銷離職福利之要約或於認列相關重組成本之孰早者認列離職福利，而非僅於已明確承諾相關離職事件時，始應認列離職福利為負債及費用等。此外增加確定福利計畫之揭露規定。本公司之部分子公司因該準則之修正，將未認列之前期服務成本及未攤銷之精算損失全數認列，於民國103年12月31日及103年1月1日分別調增淨確定福利負債並調減保留盈餘與相關營業成本、費用及其他綜合損益。本公司因此按持股比例調整增加民國103年度之採用權益法認列之子公司、關聯企業及合資損益之份額\$2,758、調整減少其他綜合損益\$2,484，並調整減少民國103年12月31日帳列採用權益法之投資\$1,587，暨調整減少民國103年1月1日之未分配盈餘及採用權益法之投資金額\$1,861。

經評估該準則之修正對本公司財務狀況與財務績效無重大影響，並依規定增加確定福利計畫之相關揭露。

2. 國際財務報導準則第 11 號「聯合協議」

該準則取代原國際會計準則第 31 號「合資權益」，廢除合資得採用比例合併之選擇，於判斷聯合協議之類型時，不再僅著重法律形式，而是按合約性權利與義務以決定分類為聯合營運或合資。本公司之部分子公司，受該準則之影響，將部分轉投資之評價方式由原採用之比例合併改為採用權益法評價。經評估該準則對個體財務報表無重大影響，對本公司及子公司編製合併財務報表之影響，請詳本公司民國 104 年度合併財務報表附註三（一）已採用金管會認可之新發布、修正後國際財務報導準則之影響之說明。

3. 國際會計準則第 1 號「財務報表之表達」

該準則修正其他綜合損益之表達方式，將列示於其他綜合損益之項目依性質分類為「後續不重分類至損益」及「後續將重分類至損益」兩類別。該修正同時規定以稅前金額列示之其他綜合損益項目，其相關稅額應隨前述兩類別予以單獨列示。本公司依該準則改變綜合損益表之表達方式。

4. 國際財務報導準則第 13 號「公允價值衡量」

該準則定義公允價值為：於衡量日，市場參與者間在有秩序之交易中出售資產所能收取或移轉負債所須支付之價格。建立公允價值衡量之架構，須以市場參與者之觀點；對於非金融資產之衡量須基於最高及最佳使用狀態；並規範公允價值衡量相關揭露。經評估該準則對本公司財務狀況與財務績效無重大影響，並依規定增加公允價值衡量相關揭露。

(二) 尚未採用金管會認可之新發布、修正後國際財務報導準則之影響

無。

(一) 國際會計準則理事會已發布但尚未經金管會認可之國際財務報導準則之影響

下表彙列國際會計準則理事會已發布但尚未納入金管會認可 2013 年版國際財務報導準則之新發布、修正及修訂之準則及解釋：

<u>新發布/修正/修訂準則及解釋</u>	<u>國際會計準則理事會 發布之生效日</u>
國際財務報導準則第9號「金融工具」	民國107年1月1日
國際財務報導準則第10號及國際會計準則第28號之修正「投資者與其關聯企業或合資間之資產出售或投入」	待國際會計準則理事會決定
國際財務報導準則第10號、第12號及國際會計準則第28號之修正「投資個體：合併例外之適用」	民國105年1月1日
國際財務報導準則第11號之修正「收購聯合營運權益之會計處理」	民國105年1月1日
國際財務報導準則第14號「管制遞延帳戶」	民國105年1月1日
國際財務報導準則第15號「客戶合約之收入」	民國107年1月1日

新發布/修正/修訂準則及解釋

國際財務報導準則第16號「租賃」	民國108年1月1日
國際會計準則第1號之修正「揭露倡議」	民國105年1月1日
國際會計準則第7號之修正「揭露倡議」	民國106年1月1日
國際會計準則第12號之修正「未實現損失遞延所得稅資產之認列」	民國106年1月1日
國際會計準則第16號及第38號之修正「折舊及攤銷可接受方法之釐清」	民國105年1月1日
國際會計準則第16號及第41號之修正「農業：生產性植物」	民國105年1月1日
國際會計準則第19號之修正「確定福利計畫：員工提撥」	民國103年7月1日
國際會計準則第27號之修正「單獨財務報表下之權益法」	民國105年1月1日
國際會計準則第36號之修正「非金融資產可回收金額之揭露」	民國103年1月1日
國際會計準則第39號之修正「衍生工具之合約更替及避險會計之繼續」	民國103年1月1日
國際財務報導解釋第21號「公課」	民國103年1月1日
2010-2012年對國際財務報導準則之改善	民國103年7月1日
2011-2013年對國際財務報導準則之改善	民國103年7月1日
2012-2014年對國際財務報導準則之改善	民國105年1月1日

本公司現正持續評估上述準則及解釋對本公司財務狀況與財務績效之影響，相關影響待評估完成時予以揭露。

四、重大會計政策之彙總說明

編製本個體財務報告所採用之主要會計政策說明如下。除另有說明外，此等政策在所有報導期間一致地適用。

(一)遵循聲明

本個體財務報告係依據「證券發行人財務報告編製準則」編製。

(二)編製基礎

1. 除下列重要項目外，本個體財務報告係按歷史成本編製：

(1) 按公允價值衡量之透過損益按公允價值衡量之金融資產及負債(包括衍生工具)。

(2) 按公允價值衡量之備供出售金融資產。

(3) 按退休基金資產減除確定福利義務現值之淨額認列之確定福利負債。

2. 編製符合金管會認可之國際財務報導準則、國際會計準則、解釋及解釋公告(以下簡稱「IFRSs」)之個體財務報告需要使用一些重要會計估計，在應用本公司的會計政策過程中亦需要管理階層運用其判斷，涉及高度判斷或複雜性之項目，或涉及個體財務報告之重大假設及估計之項目，請詳附註五、重大會計判斷、估計及假設不確定性之主要來源之說明。

(三) 外幣換算

本公司個體財務報告所列之項目，係以本公司所處主要經濟環境之貨幣（即功能性貨幣）衡量。本個體財務報告係以本公司之功能性貨幣「新台幣」作為表達貨幣列報。

1. 外幣交易採用交易日或衡量日之即期匯率換算為功能性貨幣，換算此等交易產生之換算差額認列為當期損益。
2. 外幣貨幣性資產及負債餘額，按資產負債表日之即期匯率評價調整，因調整而產生之換算差額認列為當期損益。
3. 外幣非貨幣性資產及負債餘額，屬透過損益按公允價值衡量者，按資產負債表日之即期匯率評價調整，因調整而產生之兌換差額認列為當期損益；屬透過其他綜合損益按公允價值衡量者，按資產負債表日之即期匯率評價調整，因調整而產生之兌換差額認列於其他綜合損益項目；屬非按公允價值衡量者，則按初始交易日之歷史匯率衡量。
4. 所有兌換損益於個體綜合損益表之「其他利益及損失」列報。

(四) 資產負債區分流動及非流動之分類標準

1. 資產符合下列條件之一者，分類為流動資產：

- (1) 預期將於正常營業週期中實現該資產，或意圖將其出售或消耗者。
- (2) 主要為交易目的而持有者。
- (3) 預期於資產負債表日後 12 個月內實現者。
- (4) 現金或約當現金，但於資產負債表日後至少 12 個月交換或用以清償負債受到限制者除外。

本公司將所有不符合上述條件之資產分類為非流動。

2. 負債符合下列條件之一者，分類為流動負債：

- (1) 預期將於正常營業週期中清償者。
- (2) 主要為交易目的而持有者。
- (3) 預期於資產負債表日後 12 個月內到期清償者。
- (4) 不能無條件將清償期限遞延至資產負債表日後至少 12 個月者。負債之條款，可能依交易對方之選擇，以發行權益工具而導致清償者，不影響其分類。

本公司將所有不符合上述條件之負債分類為非流動。

(五) 約當現金

1. 約當現金係指短期並具高度流動性之投資，該投資可隨時轉換成定額現金且價值變動之風險甚小。
2. 定期存款及附買回票券符合前述定義且持有目的係為滿足營運上之短期現金承諾者，分類為約當現金。

(六) 透過損益按公允價值衡量之金融資產

1. 透過損益按公允價值衡量之金融資產係指持有供交易之金融資產或原始認列時被指定為透過損益按公允價值衡量之金融資產。金融資產若在取得時主要係為短期內出售，則分類為持有供交易之金融資產。衍生工具除依避險會計被指定為避險項目外，均分類為持有供交易之金融資產。本公司於金融資產符合下列條件之一時，於原始認列時將其指定為透過損益按公允價值衡量：
 - (1) 係混合(結合)合約；或
 - (2) 可消除或重大減少衡量或認列不一致；或
 - (3) 係依書面之風險管理或投資策略，以公允價值基礎管理並評估其績效之投資。
2. 本公司對於符合交易慣例之透過損益按公允價值衡量之金融資產係採用交易日會計。
3. 透過損益按公允價值衡量之金融資產，於原始認列時按公允價值衡量，相關交易成本則認列為當期損益。續後按公允價值衡量，其公允價值之變動認列於當期損益。對於持有無活絡市場公開報價之權益工具投資，或與此種無活絡市場公開報價權益工具連結且須以交付該等權益工具交割之衍生工具，當其公允價值無法可靠衡量時，本公司將其列報為「以成本衡量之金融資產」。

(七) 備供出售金融資產

1. 備供出售金融資產係指定為備供出售或未被分類為任何其他類別之非衍生金融資產。
2. 本公司對於符合交易慣例之備供出售金融資產係採用交易日會計。
3. 備供出售金融資產於原始認列時按其公允價值加計交易成本衡量，續後按公允價值衡量，其公允價值之變動認列於其他綜合損益。對於持有無活絡市場公開報價之權益工具投資，或與此種無活絡市場公開報價權益工具連結且須以交付該等權益工具交割之衍生工具，當其公允價值無法可靠衡量時，本公司將其列報為「以成本衡量之金融資產」。

(八) 放款及應收款

係屬原始產生之放款及應收款，係在正常營業過程中就商品銷售或服務提供所產生之應收客戶款項。於原始認列時按公允價值衡量，後續採有效利息法按攤銷後成本扣除減損後之金額衡量，惟屬未付息之短期應收帳款，因折現影響不大，後續以原始發票金額衡量。

(九) 金融資產減損

1. 本公司於每一資產負債表日，評估是否已經存在減損之任何客觀證據，顯示某一或一組金融資產於原始認列後發生一項或多項事項（即「損失事項」），且該損失事項對一金融資產或一組金融資產之估計未來現金流量具有能可靠估計之影響。

2. 本公司用以決定是否存在減損損失之客觀證據的政策如下：

- (1) 發行人或債務人之重大財務困難；
- (2) 由於財務困難而使該金融資產之活絡市場消失；
- (3) 可觀察到之資料顯示，一組金融資產之估計未來現金流量於該等資產原始認列後發生可衡量之減少，雖然該減少尚無法認定係屬該組中之某個別金融資產，該等資料包括該組金融資產之債務人償付狀況之不利變化，或與該組金融資產中資產違約有關之全國性或區域性經濟情況；
- (4) 發行人所處營運之技術、市場、經濟或法令環境中所發生具不利影響之重大改變的資訊，且該證據顯示可能無法收回該權益投資之投資成本；或
- (5) 權益工具投資之公允價值大幅或持久性下跌至低於成本。

3. 本公司經評估當已存在減損之客觀證據，且已發生減損損失時，按以下各類別處理：

- (1) 以攤銷後成本衡量之金融資產
係以該資產帳面金額與估計未來現金流量按該金融資產原始有效利率折現之現值間之差額，認列減損損失於當期損益。當後續期間減損損失金額減少，且該減少能客觀地與認列減損後發生之事項相連結，則先前認列之減損損失在未認列減損情況下於迴轉日應有之攤銷後成本之限額內於當期損益迴轉。認列及迴轉減損損失之金額係藉由備抵帳戶調整資產之帳面金額。
- (2) 以成本衡量之金融資產
係以該資產帳面金額與估計未來現金流量按類似金融資產之現時市場報酬率折現之現值間之差額，認列減損損失於當期損益。此類減損損失續後不得迴轉。認列減損損失之金額係藉由備抵帳戶調整資產之帳面金額。
- (3) 備供出售金融資產
係以該資產之取得成本(減除任何已償付之本金及攤銷數)與現時公允價值間之差額，再減除該金融資產先前列入損益之減損損失，自其他綜合損益重分類至當期損益。屬債務工具投資者，當其公允價值於後續期間增加，且該增加能客觀地連結至減損損失認列後發生之事項，則該減損損失於當期損益迴轉。屬權益工具投資者，其已認列於損益之減損損失不得透過當期損益迴轉。認列及迴轉減損損失之金額係藉由備抵帳戶調整資產之帳面金額。

(十) 金融資產之除列

當本公司對收取來自金融資產現金流量之合約之權利失效時，將除列金融資產。

(十一) 租賃(出租人)

1. 依據租賃契約之條件，當租賃所有權之幾乎所有風險與報酬由承租人承擔時，分類為融資租賃。
2. 營業租賃係指融資租賃以外之租賃。租賃收益（扣除給予承租人之任何誘因）於租賃期間內按直線法攤銷認列為當期損益。

(十二) 存貨

存貨按成本與淨變現價值孰低者衡量，成本結轉按加權平均法計算。製成品及在製品之成本包括原料、直接人工、其他直接成本及生產相關之製造費用（按正常產能分攤），惟不包括借款成本。比較成本與淨變現價值孰低時，採逐項比較法。淨變現價值係指在正常營業過程中之估計售價減除至完工尚須投入之估計成本及相關變動銷售費用後之餘額。若成本高於淨變現價值時，則提列跌價損失，列入當期營業成本；淨變現價值回升時，則於貸方餘額範圍內沖減評價科目，並列入當期營業成本減項。

(十三) 採用權益法之投資/關聯企業

1. 子公司指本公司有權主導其財務及營運政策之所有個體（包括特殊的個體），一般係直接或間接持有其超過 50%表決權之股份。本公司對子公司之投資於個體財務報告採權益法評價。
2. 本公司與子公司間交易所產生之未實現損益業已銷除。子公司之會計政策已作必要之調整，與本公司採用之政策一致。
3. 本公司對子公司取得後之損益份額認列為當期損益，對其取得後之其他綜合損益份額則認列為其他綜合損益。如本公司對子公司所認列之損失份額等於或超過在該子公司之權益時，本公司繼續按持股比例認列損失。
4. 對子公司持股之變動若未導致喪失控制（與非控制權益之交易），係作為權益交易處理，亦即視為與業主間進行之交易。非控制權益之調整金額與所支付或收取對價之公允價值間之差額係直接認列為權益。
5. 關聯企業指所有本公司對其有重大影響而無控制之個體，一般係直接或間接持有其 20%以上表決權之股份。本公司對關聯企業之投資採用權益法處理，取得時依成本認列。
6. 本公司對關聯企業取得後之損益份額認列為當期損益，對其取得後之其他綜合損益份額則認列為其他綜合損益。如本公司對任一關聯企業之損失份額等於或超過其在該關聯企業之權益（包括任何其他無擔保之應收款），本公司不認列進一步之損失，除非本公司對該關聯企業發生法定義務、推定義務或已代其支付款項。
7. 當關聯企業發生非損益及其他綜合損益之權益變動且不影響對關聯企業之持股比例時，本公司將歸屬於本公司可享有關聯企業份額下之權益變動按持股比例認列為「資本公積」。

8. 本公司與關聯企業間交易所產生之未實現損益業已依其對關聯企業之權益比例銷除；除非證據顯示該交易所轉讓之資產已減損，否則未實現損失亦予以銷除。關聯企業之會計政策已作必要之調整，與本公司採用之政策一致。
9. 關聯企業增發新股時，若本公司未按比例認購或取得，致使投資比例發生變動但仍對其有重大影響，該股權淨值變動之增減數係調整「資本公積」及「採用權益法之投資」。若致使投資比例下降者，除上述調整外，與該所有權權益之減少有關而先前已認列於其他綜合損益之利益或損失，且該利益或損失於處分相關資產或負債時須被重分類至損益者，依減少比例重分類至損益。
10. 當本公司喪失對關聯企業之重大影響，對原關聯企業之剩餘投資係按公允價值重新衡量，公允價值與帳面金額之差額認列為當期損益。
11. 當本公司處分關聯企業時，如喪失對該關聯企業之重大影響，對於先前認列於其他綜合損益與該關聯企業有關之所有金額，其會計處理與本公司若直接處分相關資產或負債之基礎相同，亦即如先前認列為其他綜合損益之利益或損失，於處分相關資產或負債時將被重分類為損益，則當喪失對關聯企業之重大影響時，將該利益或損失自權益重分類為損益。如仍對該關聯企業有重大影響，僅按比例將先前在其他綜合損益中認列之金額依上述方式轉出。
12. 當本公司處分關聯企業時，如喪失對該關聯企業之重大影響，將與該關聯企業有關之資本公積轉列損益；如仍對該關聯企業有重大影響，則按處分比例轉列損益。
13. 依「證券發行人財務報告編製準則」規定，個體財務報告當期損益及其他綜合損益應與合併基礎編製之財務報告中當期損益及其他綜合損益歸屬於母公司業主之分攤數相同，個體財務報告業主權益應與合併基礎編製之財務報告中歸屬於母公司業主之權益相同。

(十四) 不動產、廠房及設備

1. 不動產、廠房及設備係以取得成本為入帳基礎，並將購建期間之有關利息資本化。
2. 後續成本只有在與該項目有關之未來經濟效益很有可能流入本公司，且該項目之成本能可靠衡量時，才包括在資產之帳面金額或認列為一項單獨資產。被重置部分之帳面金額應除列。所有其他維修費用於發生時認列為當期損益。
3. 不動產、廠房及設之後續衡量採成本模式，除土地不提折舊外，其他按估計年限以直線法計提折舊，不動產、廠房及設備各項組成若屬重大，則單獨提列折舊。

4. 本公司於每一財務年度結束日對各項資產之殘值、耐用年限及折舊方法進行檢視，若殘值及耐用年限之預期值與先前之估計不同時，或資產所含之未來經濟效益之預期消耗型態已有重大變動，則自變動發生日起依國際會計準則第 8 號「會計政策、會計估計變動及錯誤」之會計估計變動規定處理。各項資產之耐用年限如下：

<u>資產名稱</u>	<u>耐用年限</u>
房屋及建築	2 ~ 55 年
機器及水電設備	2 ~ 19 年
運輸設備	2 ~ 5 年
辦公設備	1 ~ 11 年
租賃改良	2 ~ 28 年
其他設備	2 ~ 30 年

(十五) 租賃資產/租賃(承租人)

營業租賃之給付扣除自出租人收取之任何誘因，於租賃期間內按直線法攤銷認列為當期損益。

(十六) 投資性不動產

投資性不動產以取得成本認列，後續衡量採成本模式。除土地外，按估計耐用年限以直線法提列折舊，耐用年限為 15~55 年。

(十七) 非金融資產減損

本公司於資產負債表日針對有減損跡象之資產，估計其可回收金額，當可回收金額低於其帳面價值時，則認列減損損失。可回收金額係指一項資產之公允價值減出售成本或其使用價值，兩者較高者。除商譽外，當以前年度已認列資產減損之情況不存在時，則迴轉減損損失，惟迴轉減損損失而增加之資產帳面金額，不超過該資產若未認列減損損失情況下減除折舊或攤銷後之帳面金額。

(十八) 借款

1. 借款於原始認列時按公允價值扣除交易成本後之金額衡量，後續就扣除交易成本後之價款與贖回價值之任何差額採有效利息法按攤銷後成本於借款期間內衡量。
2. 設立借款額度時支付之費用，當很有可能提取部分或全部額度，則該費用認列為借款之交易成本，予以遞延至動支發生時認列為有效利率之調整；當不太可能提取部分或全部額度，則認列該費用為預付款項，並在額度相關之期間內攤銷。

(十九) 應付票據及帳款

應付票據及帳款係在正常營業過程中自供應商取得商品或勞務而應支付之義務。於原始認列時按公允價值衡量，後續採有效利息法按攤銷後成本衡量，惟屬未付息之短期應付帳款，因折現影響不重大，後續以原始

發票金額衡量。

(二十) 透過損益按公允價值衡量之金融負債

1. 透過損益按公允價值衡量之金融負債係指持有供交易之金融負債或原始認列時被指定為透過損益按公允價值衡量之金融負債。分類為持有供交易之金融負債係於取得時之主要目的為短期內再買回，及除依避險會計被指定為避險工具外之衍生工具。本公司於金融負債符合下列條件之一時，於原始認列時將其指定為透過損益按公允價值衡量：

- (1) 係混合(結合)合約；
- (2) 可消除或重大減少衡量或認列不一致；
- (3) 係依書面之風險管理政策，以公允價值基礎管理並評估其績效之工具。

2. 透過損益按公允價值衡量之金融負債，於原始認列時按公允價值衡量，相關交易成本則認列為當期損益。續後按公允價值衡量，其公允價值之變動認列於當期損益。

(二十一) 金融負債之除列

本公司於合約所載之義務履行，取消或到期時，除列金融負債。

(二十二) 金融資產及負債之互抵

當有法律上可執行之權利將所認列之金融資產及負債金額抵銷，且意圖以淨額基礎交割或同時實現資產及清償負債時，始可將金融資產及金融負債互抵，並於資產負債表中以淨額表達。

(二十三) 金融負債及權益工具

本公司發行之普通應付公司債，於原始認列時按公允價值扣除交易成本後之金額衡量，與贖回價值間之差額認列為應付公司債溢折價，列為應付公司債之加項或減項；後續採有效利息法按攤銷後成本於債券流通期間內認列為當期損益，作為「財務成本」之調整項目。

(二十四) 衍生金融工具

衍生工具於原始認列時按簽訂合約當日之公允價值衡量，續後按公允價值衡量，其公允價值之變動認列於當期損益。對於與公允價值無法可靠衡量之無報價之權益工具連結，並以交付該權益工具交割之衍生工具，本公司將其列報為「以成本衡量之金融資產或負債」。

(二十五) 員工福利

1. 短期員工福利

短期員工福利係以預期支付之非折現金額衡量，並於相關服務提供時認列為費用。

2. 退休金

(1) 確定提撥計畫

對於確定提撥計畫，係依權責發生基礎將應提撥之退休基金數額認列為當期之退休金成本。預付提撥金於可退還現金或減少未來給付之範圍內認列為資產。

(2) 確定福利計畫

A. 確定福利計畫下之淨義務係以員工當期或過去服務所賺得之未來福利金額折現計算，並以資產負債表日之確定福利義務現值減除計畫資產之公允價值。確定福利淨義務每年由精算師採用預計單位福利法計算，折現率則參考資產負債表日與確定福利計畫之貨幣及期間一致之高品質公司債之市場殖利率決定；在此類債券無深度市場之國家，係使用政府公債（於資產負債表日）之市場殖利率。

B. 確定福利計畫產生之精算損益係於發生當期認列為其他綜合損益，並報導於保留盈餘。

C. 前期服務成本之相關費用立即認列為損益。

3. 員工酬勞及董事酬勞

員工酬勞及董事酬勞係於具法律或推定義務且金額可合理估計時，認列為費用及負債。嗣後股東會決議實際配發金額與估列金額有差異時，則按會計估計變動處理。另以股票發放員工酬勞者，計算股數之基礎為董事會決議前一日收盤價。

(二十六) 所得稅

1. 所得稅費用包含當期及遞延所得稅。除與列入其他綜合損益或直接列入權益之項目有關之所得稅分別列入其他綜合損益或直接列入權益外，所得稅係認列於損益。
2. 當期所得稅根據本公司營運及產生應課稅所得之所在國家，採用在資產負債表日已立法或已實質性立法之稅率計算。管理階層就適用所得稅相關法規定期評估所得稅申報之狀況，並在適用情況下根據預期須向稅捐機關支付之稅款估列所得稅負債。未分配盈餘依所得稅法加徵 10% 之所得稅，俟盈餘產生年度之次年度於股東會通過盈餘分派案後，始就實際盈餘之分派情形，認列 10% 之未分配盈餘所得稅費用。
3. 遞延所得稅採用資產負債表法，按資產及負債之課稅基礎與其於資產負債表之帳面金額所產生之暫時性差異認列。源自於原始認列之商譽所產生之遞延所得稅負債則不予認列，若遞延所得稅源自於交易（不包括企業合併）中對資產或負債之原始認列，且在交易當時未影響會計利潤或課稅所得（課稅損失），則不予認列。若投資子公司產生之暫時性差異，本公司可以控制暫時性差異迴轉之時點，且暫時性差異很有可能於可預見之未來不會迴轉者則不予認列。遞延所得稅採用在資產負債表日已立法或已實質性立法，並於有關之遞延所得稅資產實現或遞延所得稅負債清償時預期適用之稅率及稅法

為準。

4. 遞延所得稅資產於暫時性差異很有可能用以抵減未來應課稅所得之範圍內認列，並於每一資產負債表日重評估未認列及已認列之遞延所得稅資產。
5. 當有法定執行權將所認列之當期所得稅資產及負債金額互抵且有意圖以淨額基礎清償或同時實現資產及清償負債時，始將當期所得稅資產及當期所得稅負債互抵；當有法定執行權將當期所得稅資產及當期所得稅負債互抵，且遞延所得稅資產及負債由同一稅捐機關課徵所得稅之同一納稅主體、或不同納稅主體產生但各主體意圖以淨額基礎清償或同時實現資產及清償負債時，始將遞延所得稅資產及負債互抵。
6. 因購置設備或技術、研究發展支出及股權投資等而產生之未使用所得稅抵減遞轉後期部分，係在很有可能未來課稅所得以供未使用所得稅抵減使用之範圍內，認列遞延所得稅資產。

(二十七) 股利分配

分派予本公司股東之股利於本公司股東會決議分派股利時於財務報告認列，分派現金股利認列為負債，分派股票股利則認列為待分配股票股利，並於發行新股基準日時轉列普通股股本。

(二十八) 收入認列

本公司製造並銷售各種飲料、食品、飼料、醬品及油脂等產品。收入係正常營業活動中對公司外部顧客銷售商品已收或應收對價之公允價值，以扣除銷售稅額、銷貨退回及折讓之淨額表達。商品銷售於商品交付予買方、銷貨金額能可靠衡量且未來經濟效益很有可能流入企業時認列收入。當與所有權相關之重大風險與報酬已移轉予顧客，本公司對商品既不持續參與管理亦未維持有效控制且顧客根據銷售合約接受商品，或有客觀證據顯示所有接受條款均已符合時，商品交付方屬發生。

五、重大會計判斷、估計及假設不確定性之主要來源

本公司編製本個體財務報告時，管理階層已運用其判斷以決定所採用之會計政策，並依據資產負債表日當時之情況對於未來事件之合理預期以作出會計估計及假設。所作出之重大會計估計與假設可能與實際結果存有差異，將考量歷史經驗及其他因子持續評估及調整。本公司並無會計政策採用之重要判斷及重要會計估計及假設具有導致資產及負債帳面金額於下個財務年度之重大調整之風險。

六、重要會計項目之說明

(一)現金及約當現金

	104年12月31日	103年12月31日	103年1月1日
現金：			
庫存現金	\$ 1,063	\$ 1,183	\$ 1,340
支票存款及活期存款	123,117	166,685	158,526
	<u>124,180</u>	<u>167,868</u>	<u>159,866</u>
約當現金：			
定期存款	2,400,000	1,000,000	-
附買回票券	-	-	31,951
	<u>2,400,000</u>	<u>1,000,000</u>	<u>31,951</u>
	<u>\$ 2,524,180</u>	<u>\$ 1,167,868</u>	<u>\$ 191,817</u>

1. 本公司往來之金融機構信用品質良好，且本公司與多家金融機構往來以分散信用風險，預期發生違約之可能性甚低。
2. 本公司於民國 104 年 12 月 31 日、103 年 12 月 31 日及 103 年 1 月 1 日未有將現金及約當現金提供質押之情形。

(二)透過損益按公允價值衡量之金融資產－流動

資 產 項 目	104年12月31日	103年12月31日	103年1月1日
流動項目：			
持有供交易之金融資產			
受益憑證	\$ 3,600,000	\$ 3,400,000	\$ 3,000,000

1. 本公司持有供交易之金融資產於民國 104 年度及 103 年度認列之淨利益分別為\$30,320及\$17,530(表列「其他利益及損失」)。
2. 本公司於民國 104 年 12 月 31 日、103 年 12 月 31 日及 103 年 1 月 1 日未有將透過損益按公允價值衡量之金融資產提供質押之情形。

(三)應收票據淨額

	104年12月31日	103年12月31日	103年1月1日
應收票據	\$ 300,137	\$ 386,989	\$ 582,433
減：備抵呆帳	(22,445)	(31,302)	(77,380)
	<u>\$ 277,692</u>	<u>\$ 355,687</u>	<u>\$ 505,053</u>

本公司對應收票據及應收帳款所提列備抵呆帳之相關變動情形，請詳附註六(四)應收帳款淨額之說明。

(四) 應收帳款淨額

	104年12月31日	103年12月31日	103年1月1日
應收帳款	\$ 556,030	\$ 652,776	\$ 830,817
減：備抵呆帳	(9,605)	(16,333)	(77,193)
	<u>\$ 546,425</u>	<u>\$ 636,443</u>	<u>\$ 753,624</u>

1. 本公司民國 104 年 12 月 31 日、103 年 12 月 31 日及 103 年 1 月 1 日之應收帳款均無重大已逾期但未減損之情事。
2. 已減損金融資產(表列「應收票據淨額」及「應收帳款淨額」)之變動分析：

	104 年 度		合 計
	個別評估之 減損損失	群組評估之 減損損失	
104年1月1日	\$ 8,714	\$ 38,921	\$ 47,635
本期提列(迴轉)之減損損失淨額	12,346	(20,703)	(8,357)
本期沖銷未能收回之款項	(7,228)	-	(7,228)
104年12月31日	<u>\$ 13,832</u>	<u>\$ 18,218</u>	<u>\$ 32,050</u>
	103 年 度		合 計
	個別評估之 減損損失	群組評估之 減損損失	
103年1月1日	\$ 80,314	\$ 74,259	\$ 154,573
本期提列(迴轉)之減損損失淨額	13,938	(35,338)	(21,400)
本期沖銷未能收回之款項	(85,538)	-	(85,538)
103年12月31日	<u>\$ 8,714</u>	<u>\$ 38,921</u>	<u>\$ 47,635</u>

3. 本公司未逾期且未減損之應收帳款均符合依據交易對手之產業特性、營業規模及獲利狀況所訂定之授信標準。

(五) 存 貨

	104 年 12 月 31 日	
	成 本	備抵跌價損失
商 品	\$ 430,822	\$ -
原 料	733,801	-
在途原料	286,837	-
物 料	67,744	-
在 製 品	131,025	-
製 成 品	520,012	-
副 產 品	1,376	-
	<u>\$ 2,171,617</u>	<u>\$ -</u>

	103 年 12 月 31 日	103 年 12 月 31 日	103 年 12 月 31 日
	成 本	備抵跌價損失	帳 面 價 值
商 品	\$ 391,215	\$ -	\$ 391,215
原 料	972,273	-	972,273
在途原料	275,870	-	275,870
物 料	63,591	-	63,591
在 製 品	134,898	-	134,898
製 成 品	448,445	-	448,445
副 產 品	984	-	984
	<u>\$ 2,287,276</u>	<u>\$ -</u>	<u>\$ 2,287,276</u>

	103 年 1 月 1 日	103 年 1 月 1 日	103 年 1 月 1 日
	成 本	備抵跌價損失	帳 面 價 值
商 品	\$ 227,931	(\$ 1,250)	\$ 226,681
原 料	1,073,972	-	1,073,972
在途原料	299,093	-	299,093
物 料	62,688	(3,423)	59,265
在 製 品	151,569	-	151,569
製 成 品	630,190	-	630,190
副 產 品	1,864	-	1,864
	<u>\$ 2,447,307</u>	<u>(\$ 4,673)</u>	<u>\$ 2,442,634</u>

本公司當期認列為費損之存貨成本：

	104 年 度	103 年 度
已出售存貨成本	\$ 26,013,165	\$ 28,370,878
存貨跌價損失(回升利益)	-	(4,673)
存貨盤虧(盈)	17	(113)
停工損失	103,852	82,590
存貨報廢損失	7,184	37,982
出售下腳及廢料收入	(16,307)	(20,395)
其他營業成本	1,072,275	1,432,121
	<u>\$ 27,180,186</u>	<u>\$ 29,898,390</u>

(六) 備供出售金融資產－非流動

	104年12月31日	103年12月31日	103年1月1日
上市(櫃)公司股票	\$ 45,500	\$ -	\$ -
非上市(櫃)公司股票	<u>4,800</u>	<u>4,800</u>	<u>4,800</u>
	50,300	4,800	4,800
備供出售金融資產評價調整	1,350	1,350	1,350
減：累計減損	(19,280)	-	-
	<u>\$ 32,370</u>	<u>\$ 6,150</u>	<u>\$ 6,150</u>

1. 本公司於民國 104 年度及 103 年度因公允價值變動及其相關稅額調整認

列於其他綜合損益之金額分別為(\$4,804)及\$911。

- 民國 104 年度本公司持有之部分股票投資，由於其公平價值發生大幅下跌，經本公司評估後予以認列減損損失\$19,280(表列「其他利益及損失」)。
- 本公司於民國 104 年 12 月 31 日、103 年 12 月 31 日及 103 年 1 月 1 日備供出售金融資產未有提供質押之情形。

(七) 以成本衡量之金融資產－非流動

	<u>104年12月31日</u>	<u>103年12月31日</u>	<u>103年1月1日</u>
非上市櫃公司股票	\$ 541,662	\$ 558,462	\$ 563,128
減：累計減損	(207,413)	(207,413)	(181,714)
	<u>\$ 334,249</u>	<u>\$ 351,049</u>	<u>\$ 381,414</u>

- 本公司持有之部分股票投資依據投資之意圖應分類為備供出售金融資產，惟因該等標的非於活絡市場公開交易，且無法取得足夠之類似公司產業資訊及被投資公司之相關財務資訊，因此無法合理可靠衡量該等標的之公允價值，因此分類為「以成本衡量之金融資產」。
- 民國 103 年度本公司之被投資公司－坤基創業投資(股)公司等由於股權淨值發生減損，經本公司評估後予以認列減損損失\$25,699(表列「其他利益及損失」)。
- 本公司於民國 104 年 12 月 31 日、103 年 12 月 31 日及 103 年 1 月 1 日以成本衡量之金融資產未有提供質押之情形。

(八) 採用權益法之投資

- 採用權益法之投資明細如下：

	<u>104年12月31日</u>	<u>103年12月31日</u>	<u>103年1月1日</u>
Cayman President Holdings Ltd.	\$ 45,408,014	\$ 42,419,478	\$ 33,237,348
統一超商(股)公司	10,984,827	10,707,398	9,374,952
統一國際開發(股)公司	9,816,793	9,997,143	9,317,890
統一實業(股)公司	8,515,537	8,833,882	8,836,762
統一綜合證券(股)公司	6,383,046	6,393,184	6,208,259
台灣神隆(股)公司	5,505,148	5,324,302	5,424,066
統正開發(股)公司	3,933,880	2,242,260	2,458,929
凱友投資(股)公司	3,628,821	2,953,010	2,419,147
太子建設開發(股)公司	2,489,256	2,346,140	1,902,666
家福(股)公司	2,271,533	2,208,965	2,159,034
其他(零星未超過2%)	17,617,174	17,236,535	16,862,281
	<u>116,554,029</u>	<u>110,662,297</u>	<u>98,201,334</u>
減：累計減損	(133,165)	(86,920)	(86,920)
	<u>\$ 116,420,864</u>	<u>\$ 110,575,377</u>	<u>\$ 98,114,414</u>

2. 子公司

有關本公司之子公司資訊，請詳本公司民國 104 年度合併財務報表附註四(三)合併基礎之說明。

3. 關聯企業

(1)民國 104 年 12 月 31 日、103 年 12 月 31 日及 103 年 1 月 1 日，本公司個別不重大關聯企業之帳面金額合計分別為\$17,046,415、\$16,570,190 及 \$16,050,906。本公司對其經營結果享有之份額彙總如下：

	104 年 度	103 年 度
繼續營業單位本期淨利	\$ 1,692,662	\$ 1,673,045
其他綜合損益(稅後淨額)	(8,376)	10,771
本期綜合損益總額	\$ 1,684,286	\$ 1,683,816

(2)本公司之重大關聯企業有公開市場報價者，其公允價值如下：

	104年12月31日	103年12月31日	103年1月1日
統一綜合證券(股)公司	\$ 4,894,699	\$ 6,104,624	\$ 6,489,600
大統益(股)公司	4,520,192	4,224,873	3,718,612
太子建設開發(股)公司	1,529,787	2,066,839	2,409,377
裕國冷凍冷藏(股)公司	-	105,852	1,002,751
	<u>\$ 10,944,678</u>	<u>\$ 12,502,188</u>	<u>\$ 13,620,340</u>

4. 合資

民國 104 年 12 月 31 日、103 年 12 月 31 日及 103 年 1 月 1 日，本公司個別不重大合資之帳面金額合計分別為\$270,475、\$233,231 及 \$204,576。本公司對其經營結果享有之份額彙總如下：

	104 年 度	103 年 度
繼續營業單位本期淨利	\$ 166,059	\$ 139,912
其他綜合損益(稅後淨額)	(518)	(2,206)
本期綜合損益總額	\$ 165,541	\$ 137,706

5. 採用權益法之投資減損情形，請詳附註六(十一)非金融資產減損之說明。

6. 本公司於民國 104 年 12 月 31 日、103 年 12 月 31 日及 103 年 1 月 1 日採用權益法之投資未有提供質押之情形。

7. 本公司民國 104 年度及 103 年度採用權益法之投資，其所認列之採用權益法認列之子公司、關聯企業及合資損益之份額分別為\$12,391,084 及 \$9,713,954。

8. 本公司於民國 104 年度於公開市場出售採用權益法之投資－裕國冷凍冷藏(股)公司之股權，致持股比例下降，經判斷已喪失對該投資之重大影響力，故依持有有意圖將剩餘股權金額計\$94,889 重分類至「備供出售金融資產－非流動」。

(九) 不動產、廠房及設備

	104 年						度	
	土地	房屋及建築	機器及水電設備	運輸設備	租賃改良	其他設備		未完工程及待驗設備
104年1月1日								
成本	\$ 7,235,737	\$ 4,507,938	\$ 10,914,864	\$ 72,452	\$ 104,817	\$ 5,581,972	\$ 1,233,734	\$ 29,651,514
累計折舊	-	(2,680,605)	(8,666,283)	(43,670)	(94,688)	(4,513,433)	-	(15,998,679)
累計減損	-	(6,522)	(17,059)	-	-	(5,934)	-	(29,515)
	<u>\$ 7,235,737</u>	<u>\$ 1,820,811</u>	<u>\$ 2,231,522</u>	<u>\$ 28,782</u>	<u>\$ 10,129</u>	<u>\$ 1,062,605</u>	<u>\$ 1,233,734</u>	<u>\$ 13,623,320</u>
104 年 度								
1月1日	\$ 7,235,737	\$ 1,820,811	\$ 2,231,522	\$ 28,782	\$ 10,129	\$ 1,062,605	\$ 1,233,734	\$ 13,623,320
增添	-	-	-	-	-	-	847,907	847,907
處分一成本	-	(1,630)	(790,441)	(20)	(6,015)	(226,827)	-	(1,024,933)
一累計折舊	-	1,626	744,648	18	5,851	211,072	-	963,215
一累計減損	-	-	17,059	-	-	5,934	-	22,993
折舊費用	-	(111,882)	(504,447)	(8,720)	(2,939)	(295,595)	-	(923,583)
減損迴轉利益	-	529	-	-	-	-	-	529
重分類(註)	-	873,823	1,023,379	91	210	654,368	(460,001)	2,091,870
12月31日	<u>\$ 7,235,737</u>	<u>\$ 2,583,277</u>	<u>\$ 2,721,720</u>	<u>\$ 20,151</u>	<u>\$ 7,236</u>	<u>\$ 1,411,557</u>	<u>\$ 1,621,640</u>	<u>\$ 15,601,318</u>
104年12月31日								
成本	\$ 7,235,737	\$ 5,380,131	\$ 11,147,802	\$ 72,523	\$ 99,012	\$ 6,009,513	\$ 1,621,640	\$ 31,566,358
累計折舊	-	(2,790,861)	(8,426,082)	(52,372)	(91,776)	(4,597,956)	-	(15,959,047)
累計減損	-	(5,993)	-	-	-	-	-	(5,993)
	<u>\$ 7,235,737</u>	<u>\$ 2,583,277</u>	<u>\$ 2,721,720</u>	<u>\$ 20,151</u>	<u>\$ 7,236</u>	<u>\$ 1,411,557</u>	<u>\$ 1,621,640</u>	<u>\$ 15,601,318</u>

(註)係自「預付款項」轉入，及轉出至「投資性不動產」。

103 年 度

	103 年 度							
	土 地	房屋及建築	機器及水 電 設 備	運輸設備	租賃改良	其他設備	未完工程及 待驗設備	合 計
103年1月1日								
成本	\$ 7,180,292	\$ 4,360,515	\$ 10,869,692	\$ 73,822	\$ 107,608	\$ 5,405,155	\$ 922,177	\$ 28,919,261
累計折舊	-	(2,580,252)	(9,031,529)	(33,664)	(94,513)	(4,447,032)	-	(16,186,990)
累計減損	-	(7,069)	-	-	-	-	-	(7,069)
	<u>\$ 7,180,292</u>	<u>\$ 1,773,194</u>	<u>\$ 1,838,163</u>	<u>\$ 40,158</u>	<u>\$ 13,095</u>	<u>\$ 958,123</u>	<u>\$ 922,177</u>	<u>\$ 12,725,202</u>
12月31日								
1月1日	\$ 7,180,292	\$ 1,773,194	\$ 1,838,163	\$ 40,158	\$ 13,095	\$ 958,123	\$ 922,177	\$ 12,725,202
增添	-	-	-	-	-	-	683,006	683,006
處分-成本	-	(25,612)	(855,949)	(1,370)	(3,455)	(211,252)	-	(1,097,638)
一累計折舊	-	25,165	803,062	1,369	3,154	200,732	-	1,033,482
折舊費用	-	(111,050)	(437,815)	(11,375)	(3,329)	(267,134)	-	(830,703)
(減損損失)迴轉利益	-	547	(17,059)	-	-	(5,934)	-	(22,446)
重分類(註)	55,445	158,567	901,120	-	664	388,070	(371,449)	1,132,417
12月31日	<u>\$ 7,235,737</u>	<u>\$ 1,820,811</u>	<u>\$ 2,231,522</u>	<u>\$ 28,782</u>	<u>\$ 10,129</u>	<u>\$ 1,062,605</u>	<u>\$ 1,233,734</u>	<u>\$ 13,623,320</u>

103年12月31日

成本	\$ 7,235,737	\$ 4,507,938	\$ 10,914,864	\$ 72,452	\$ 104,817	\$ 5,581,972	\$ 1,233,734	\$ 29,651,514
累計折舊	-	(2,680,605)	(8,666,283)	(43,670)	(94,688)	(4,513,433)	-	(15,998,679)
累計減損	-	(6,522)	(17,059)	-	-	(5,934)	-	(29,515)
	<u>\$ 7,235,737</u>	<u>\$ 1,820,811</u>	<u>\$ 2,231,522</u>	<u>\$ 28,782</u>	<u>\$ 10,129</u>	<u>\$ 1,062,605</u>	<u>\$ 1,233,734</u>	<u>\$ 13,623,320</u>

(註)係自「預付設備款」、「其他非流動資產」及「預付款項」轉入。

1. 不動產、廠房及設備暨預付設備款借款成本資本化金額及利率區間：

	<u>104年度</u>	<u>103年度</u>
資本化金額	\$ 29,879	\$ 18,163
資本化利率區間	1.24%~1.31%	1.25%~1.36%

2. 不動產、廠房及設備減損情形，請詳附註六(十一)非金融資產減損之說明。

3. 本公司於民國 104 年 12 月 31 日、103 年 12 月 31 日及 103 年 1 月 1 日以不動產、廠房及設備提供擔保之情形，請詳附註八、質押之資產之說明。

(十) 投資性不動產淨額

	<u>土 地</u>	<u>房屋及建築</u>	<u>合 計</u>
<u>104年1月1日</u>			
成本	\$ 3,140,663	\$ 2,154,101	\$ 5,294,764
累計折舊	-	(538,236)	(538,236)
累計減損	(3,935)	-	(3,935)
	<u>\$ 3,136,728</u>	<u>\$ 1,615,865</u>	<u>\$ 4,752,593</u>
<u>104 年 度</u>			
期初餘額	\$ 3,136,728	\$ 1,615,865	\$ 4,752,593
處分—成本	-	(6,208)	(6,208)
—累計折舊	-	6,043	6,043
折舊費用	-	(46,160)	(46,160)
減損迴轉利益	156	-	156
移轉(註)	-	38,253	38,253
期末餘額	<u>\$ 3,136,884</u>	<u>\$ 1,607,793</u>	<u>\$ 4,744,677</u>
<u>104年12月31日</u>			
成本	\$ 3,140,663	\$ 2,186,146	\$ 5,326,809
累計折舊	-	(578,353)	(578,353)
累計減損	(3,779)	-	(3,779)
	<u>\$ 3,136,884</u>	<u>\$ 1,607,793</u>	<u>\$ 4,744,677</u>

(註)係自「不動產、廠房及設備」轉入。

	土 地	房屋及建築	合 計
<u>103年1月1日</u>			
成本	\$ 3,180,053	\$ 1,884,731	\$ 5,064,784
累計折舊	-	(508,303)	(508,303)
累計減損	(3,730)	-	(3,730)
	<u>\$ 3,176,323</u>	<u>\$ 1,376,428</u>	<u>\$ 4,552,751</u>

<u>103 年 度</u>			
期初餘額	\$ 3,176,323	\$ 1,376,428	\$ 4,552,751
增添	593	873	1,466
折舊費用	-	(44,402)	(44,402)
減損損失	(205)	-	(205)
移轉(註)	(39,983)	282,966	242,983
期末餘額	<u>\$ 3,136,728</u>	<u>\$ 1,615,865</u>	<u>\$ 4,752,593</u>

<u>103年12月31日</u>			
成本	\$ 3,140,663	\$ 2,154,101	\$ 5,294,764
累計折舊	-	(538,236)	(538,236)
累計減損	(3,935)	-	(3,935)
	<u>\$ 3,136,728</u>	<u>\$ 1,615,865</u>	<u>\$ 4,752,593</u>

(註)係自「預付設備款」及「其他非流動資產」轉入。

1. 投資性不動產之租金收入及直接營運費用：

	<u>104 年 度</u>	<u>103 年 度</u>
投資性不動產之租金收入	<u>\$ 292,888</u>	<u>\$ 275,056</u>
當期產生租金收入之投資性不動產 所發生之直接營運費用	<u>\$ 50,124</u>	<u>\$ 48,489</u>
當期末產生租金收入之投資性不動 產所發生之直接營運費用	<u>\$ 571</u>	<u>\$ 571</u>

2. 本公司持有之投資性不動產於民國 104 年 12 月 31 日、103 年 12 月 31 日及 103 年 1 月 1 日之公允價值區間為 \$9,318,186~\$9,567,298，係參酌各投資性不動產所在區域具比較性之相似標的近期成交價格，考量位置、規模、用途等個別因素調整，及獨立評價專家之評價結果。
3. 本公司以自耕農名義登記購買農業用地，以辦理地目變更後使用，於相關地目變更程序完成前用途尚待決定，故以「投資性不動產淨額」列帳。
4. 投資性不動產減損情形，請詳附註六(十一)非金融資產減損之說明。
5. 本公司於民國 104 年 12 月 31 日、103 年 12 月 31 日及 103 年 1 月 1 日以投資性不動產提供擔保之情形，請詳附註八、質押之資產之說明。

(十一) 非金融資產減損

1. 本公司於民國 104 年度及 103 年度經認列之非金融資產減損(損失)迴轉利益(表列「其他利益及損失」)分別為(\$45,560)及(\$22,651), 明細如下:

項 目	104 年 度	
	認列於當期損益	認列於其他綜合損益
減損(損失)迴轉利益:		
採用權益法之投資	(\$ 46,245)	\$ -
不動產、廠房及設備	529	-
投資性不動產	156	-
	<u>(\$ 45,560)</u>	<u>\$ -</u>
103 年 度		
項 目	認列於當期損益	認列於其他綜合損益
減損(損失)迴轉利益:		
不動產、廠房及設備	(\$ 22,446)	\$ -
投資性不動產	(205)	-
	<u>(\$ 22,651)</u>	<u>\$ -</u>

2. 上述減損迴轉利益(損失)按部門別予以揭露之明細如下:

部 門	104 年 度		103 年 度	
	認列於當期損益	認列於其他綜合損益	認列於當期損益	認列於其他綜合損益
全公司	(\$ 45,436)	\$ -	\$ 625	\$ -
食糧部門	(124)	-	(23,276)	-
	<u>(\$ 45,560)</u>	<u>\$ -</u>	<u>(\$ 22,651)</u>	<u>\$ -</u>

(十二) 短期借款

	104年12月31日	103年12月31日	103年1月1日	抵押或擔保
無擔保銀行借款	\$ 52,575	\$ 33,464	\$ 78,423	無
利率區間	0.86%~1.73%	0.72%~1.27%	0.82%~0.90%	

(十三) 其他應付款

	104年12月31日	103年12月31日	103年1月1日
應付員工酬勞(紅利)及董事酬勞	\$ 1,465,775	\$ 1,165,759	\$ 1,292,985
應付薪資及獎金	1,222,102	1,010,342	1,143,812
應付行銷獎勵金	320,963	291,609	482,973
應付特販獎金	267,963	280,160	336,184
應付設備款	265,113	219,457	159,469
應付員工可累積假	227,000	222,000	214,000
應付利息	178,029	193,127	108,789
其他	1,367,585	1,352,078	1,012,763
	<u>\$ 5,314,530</u>	<u>\$ 4,734,532</u>	<u>\$ 4,750,975</u>

(十四) 應付公司債

	104年12月31日	103年12月31日	103年1月1日
應付公司債	\$ 21,500,000	\$ 24,650,000	\$ 17,650,000
減：一年或一營業週期內到期	(4,000,000)	(3,150,000)	(2,400,000)
	<u>\$ 17,500,000</u>	<u>\$ 21,500,000</u>	<u>\$ 15,250,000</u>

1. 本公司於民國 100 年 6 月以面額發行 100 年第一次無擔保普通公司債 \$3,000,000，其主要發行條款如下：

- (1) 發行總額：\$3,000,000。
- (2) 發行價格：按票面發行，每張\$1,000。
- (3) 票面利率：1.43%。
- (4) 付息方式：自發行日起依票面利率每年單利計付息一次。
- (5) 還本方式：自發行日起屆滿第四年、五年各還本二分之一。
- (6) 發行期限：5年(自民國 100 年 6 月 17 日起至民國 105 年 6 月 17 日止)。
- (7) 受託銀行：台北富邦商業銀行。

2. 本公司於民國 101 年 6 月以面額發行 101 年第一次無擔保普通公司債 \$5,000,000，其主要發行條款如下：

- (1) 發行總額：\$5,000,000。
- (2) 發行價格：按票面發行，每張\$1,000。
- (3) 票面利率：1.35%。
- (4) 付息方式：自發行日起依票面利率每年單利計付息一次。
- (5) 還本方式：自發行日起屆滿第四年、五年各還本二分之一。
- (6) 發行期限：5年(自民國 101 年 6 月 18 日起至民國 106 年 6 月 18 日止)。
- (7) 受託銀行：台北富邦商業銀行。

3. 本公司於民國 101 年 10 月以面額發行 101 年第二次無擔保普通公司債 \$3,600,000，其主要發行條款如下：
 - (1)發行總額：\$3,600,000，其中甲券及乙券均為\$1,800,000。
 - (2)發行價格：按票面發行，每張\$1,000。
 - (3)票面利率：甲券年利率 1.28%，乙券年利率 1.39%。
 - (4)付息方式：自發行日起依票面利率每年單利計付息一次。
 - (5)還本方式：甲券自發行日起到期一次還本，乙券自發行日起屆滿第六年、七年各還本二分之一。
 - (6)發行期限：
甲券：5年(自民國 101 年 10 月 29 日起至民國 106 年 10 月 29 日止)。
乙券：7年(自民國 101 年 10 月 29 日起至民國 108 年 10 月 29 日止)。
 - (7)受託銀行：台北富邦商業銀行。
4. 本公司於民國 102 年 2 月以面額發行 101 年第三次無擔保普通公司債 \$2,000,000，其主要發行條款如下：
 - (1)發行總額：\$2,000,000。
 - (2)發行價格：按票面發行，每張\$1,000。
 - (3)票面利率：1.22 %。
 - (4)付息方式：自發行日起依票面利率每年單利計付息一次。
 - (5)還本方式：自發行日起屆到期一次還本。
 - (6)發行期限：5年(自民國 102 年 2 月 26 日起至民國 107 年 2 月 26 日止)。
 - (7)受託銀行：台北富邦商業銀行。
5. 本公司於民國 103 年 2 月以面額發行 103 年第一次無擔保普通公司債 \$3,600,000，其主要發行條款如下：
 - (1)發行總額：\$3,600,000。
 - (2)發行價格：按票面發行，每張\$1,000。
 - (3)票面利率：1.39%。
 - (4)付息方式：自發行日起依票面利率每年單利計付息一次。
 - (5)還本方式：自發行日起屆到期一次還本。
 - (6)發行期限：5年(自民國 103 年 2 月 18 日起至民國 108 年 2 月 18 日止)。
 - (7)受託銀行：台北富邦商業銀行。
6. 本公司於民國 103 年 6 月以面額發行 103 年第二次無擔保普通公司債 \$5,800,000，其主要發行條款如下：
 - (1)發行總額：\$5,800,000，其中甲券為\$1,200,000，乙券為\$2,800,000，丙券為\$1,800,000。
 - (2)發行價格：按票面發行，每張\$1,000。
 - (3)票面利率：甲券年利率 1.29%，乙券年利率 1.62%，丙券年利率 1.78%。
 - (4)付息方式：自發行日依票面利率每年單利計付息一次。

(5)還本方式：甲券自發行日屆滿第四年、五年各還本二分之一，乙券自發行日屆滿第六年、七年各還本二分之一，丙券自發行日起屆滿第九、十年各還本二分之一。

(6)發行期限：

甲券：5年(自民國103年6月23日起至民國108年6月23日止)。

乙券：7年(自民國103年6月23日起至民國110年6月23日止)。

丙券：10年(自民國103年6月23日起至民國113年6月23日止)。

(7)受託銀行：台北富邦商業銀行。

(十五)長期借款

	104年12月31日	103年12月31日	103年1月1日	抵押或擔保
無擔保銀行借款	\$ 18,000,000	\$ 10,950,000	\$ 8,990,000	無
循環性貨幣發行工具	3,000,000	2,300,000	2,000,000	無
	21,000,000	13,250,000	10,990,000	
減：未攤銷折價	(1,214)	(1,124)	(1,726)	
一年內到期部分	(1,000,000)	-	-	
	\$ 19,998,786	\$ 13,248,876	\$ 10,988,274	
到期日區間	105.12~109.7	105.2~108.3	104.1~105.12	
利率區間	0.88%~1.25%	0.90%~1.22%	0.90%~1.29%	

(十六)退休金

1. 本公司依據「勞動基準法」之規定，訂有確定福利之退休辦法，適用於民國94年7月1日實施「勞工退休金條例」前所有正式員工之服務年資，以及於實施「勞工退休金條例」後選擇繼續適用勞動基準法員工之後續服務年資。員工符合退休條件者，退休金之支付係根據服務年資及退休前6個月之平均薪資計算，15年以內(含)的服務年資每滿一年給予2個基數，超過15年之服務年資每滿一年給予1個基數，累積最高以45個基數為限。本公司按月就薪資總額15%提撥退休基金，以勞工退休準備金監督委員會之名義專戶儲存於台灣銀行。另本公司於每年年度終了前，估算前項勞工退休準備金專戶餘額，若該餘額不足給付次一年度內預估符合退休條件之勞工依前述計算之退休金數額，本公司將於次年度3月底前一次提撥其差額。本公司依前揭露確定給付退休辦法之相關資訊如下：

(1)資產負債表認列之金額如下：

	104年12月31日	103年12月31日	103年1月1日
確定福利義務現值	(\$ 10,028,749)	(\$ 9,904,575)	(\$ 9,931,702)
計畫資產公允價值	5,671,716	5,422,907	5,090,180
	(\$ 4,357,033)	(\$ 4,481,668)	(\$ 4,841,522)

(2) 淨確定福利負債之變動如下：

	確定福利義務現值	計畫資產公允價值	淨確定福利負債
<u>104 年 度</u>			
1月1日餘額	(\$ 9,904,575)	\$ 5,422,907	(\$ 4,481,668)
當期服務成本	(134,742)	-	(134,742)
利息(費用)收入	(170,244)	93,664	(76,580)
	(10,209,561)	5,516,571	(4,692,990)
再衡量數：			
計畫資產報酬	-	55,629	55,629
人口統計假設變動影響數	(1,670)	-	(1,670)
財務假設變動影響數	(262,975)	-	(262,975)
經驗調整	69,806	-	69,806
	(194,839)	55,629	(139,210)
提撥退休基金	-	475,167	475,167
支付退休金	375,651	(375,651)	-
12月31日餘額	(\$ 10,028,749)	\$ 5,671,716	(\$ 4,357,033)
	確定福利義務現值	計畫資產公允價值	淨確定福利負債
<u>103 年 度</u>			
1月1日餘額	(\$ 9,931,702)	\$ 5,090,180	(\$ 4,841,522)
當期服務成本	(144,633)	-	(144,633)
利息(費用)收入	(171,068)	88,331	(82,737)
	(10,247,403)	5,178,511	(5,068,892)
再衡量數：			
計畫資產報酬	-	30,947	30,947
人口統計假設變動影響數	(452)	-	(452)
經驗調整	75,367	-	75,367
	74,915	30,947	105,862
提撥退休基金	-	481,362	481,362
支付退休金	267,913	(267,913)	-
12月31日餘額	(\$ 9,904,575)	\$ 5,422,907	(\$ 4,481,668)

(3) 本公司之確定福利退休計畫基金資產，係由臺灣銀行按該基金年度投資運用計畫所定委託經營項目之比例及金額範圍內，依勞工退休基金收支保管及運用辦法第六條之項目（即存放國內外之金融機構，投資國內外上市、上櫃或私募之權益證券及投資國內外不動產之證券化商品等）辦理委託經營，相關運用情形係由勞工退休基金監理會進行監督。該基金之運用，其每年決算分配之最低收益，不得低於依當地銀行二年定期存款利率計算之收益，若有不足，則經主管機關核准後由國庫補足。因本公司無權參與該基金之運作及管

理，故無法依國際會計準則第 19 號第 142 段規定揭露計劃資產公允價值之分類。民國 104 年 12 月 31 日、103 年 12 月 31 日及 103 年 1 月 1 日構成該基金總資產之公允價值，請詳政府公告之各年度之勞工退休基金運用報告。

(4) 有關退休金之精算假設彙總如下：

	104 年 度	103 年 度
折現率	1.50%	1.75%
未來薪資增加率	2.75%	2.75%

民國 104 年度及 103 年度對於未來死亡率之假設均係按照預設台灣壽險業第五回經驗生命表估計。

因採用之主要精算假設變動而影響之確定福利義務現值分析如下：

	折現率		未來薪資增加率	
	增加0.25%	減少0.25%	增加0.25%	減少0.25%
<u>104 年 12 月 31 日</u>				
對確定福利義務現值	(\$ 262,352)	\$ 273,091	\$ 269,034	(\$ 259,842)
之影響				
<u>103 年 12 月 31 日</u>				
對確定福利義務現值	(\$ 265,446)	\$ 276,548	\$ 273,123	(\$ 263,543)
之影響				

上述之敏感度分析係基於其他假設不變的情況下分析單一假設變動之影響。實務上許多假設的變動則可能是連動的。敏感度分析係與計算資產負債表之淨退休金負債所採用的方法一致。

本期編製敏感度分析所使用之方法與假設與前期相同。

(5) 本公司於民國 105 年度預計支付予退休計畫之提撥金為 \$463,432。

(6) 截至民國 104 年 12 月 31 日止，該退休計畫之加權平均存續期間為 11 年。退休金支付之到期分析如下：

未來1年	\$ 422,179
未來2~5年	1,977,549
未來6年以上	10,119,220
	<u>\$ 12,518,948</u>

2. 自民國 94 年 7 月 1 日起，本公司依據「勞工退休金條例」，訂有確定提撥之退休辦法，適用於本國籍之員工。本公司就員工選擇適用「勞工退休金條例」所定之勞工退休金制度部分，每月按薪資之 6% 提繳勞工退休金至勞保局員工個人帳戶，員工退休金之支付依員工個人之退休金專戶及累積收益之金額採月退休金或一次退休金方式領取。民國 104 年度及 103 年度本公司依上開退休金辦法認列之退休金成本分別為 \$135,289 及 \$132,953。

(十七) 股本

1. 截至民國 104 年 12 月 31 日止，本公司額定資本額為 \$60,000,000，實收資本總額則為 \$56,820,154，分為 5,682,015 仟股，每股金額新台幣 10 元。本公司已發行股份之股款均已收訖。

2. 本公司普通股期初與期末流通在外股數調節如下：(單位：仟股)

	104 年 度	103 年 度
期初餘額	5,463,476	5,154,223
未分配盈餘轉增資	218,539	309,253
期末餘額	5,682,015	5,463,476

3. 本公司於民國 103 年 6 月 24 日經股東常會決議通過以未分配盈餘 \$3,092,534 轉增資發行新股，業奉金融監督管理委員會證券期貨局核准發行新股，增資基準日為民國 103 年 8 月 15 日。

4. 本公司於民國 104 年 6 月 26 日經股東常會決議通過以未分配盈餘 \$2,185,391 轉增資發行新股，業奉金融監督管理委員會證券期貨局核准發行新股，增資基準日為民國 104 年 8 月 14 日。

(十八) 資本公積

1. 依公司法規定，超過票面金額發行股票所得之溢額及受領贈與之所得之資本公積，除得用於彌補虧損外，於公司無累積虧損時，按股東原有股份之比例發給新股或現金。另依證券交易法之相關規定，以上開資本公積撥充資本時，每年以其合計數不超過實收資本額 10% 為限。公司非於盈餘公積填補資本虧損仍有不足時，不得以資本公積補充之。

2. 民國 104 年度及 103 年度資本公積變動明細如下：

	發行溢價	取得或處 分子公司 股權價格 與帳面金 額 差 額	採用權益法 認列關聯企 業及合資 股權淨值 之變動數	其 他	合 計
104年1月1日	\$ 438,468	\$3,095,386	\$ 169,024	\$ 145,612	\$3,848,490
被投資公司資 本公積變動					
本公司依持 股比例調整 數	-	-	6,572	3,700	10,272
取得或處分子 公司	-	37,104	-	-	37,104
採用權益法之 投資未按持 股比例認購 調整數	-	-	65,101	-	65,101
處分採用權益 法之投資	-	-	(3,795)	-	(3,795)
104年12月31日	\$ 438,468	\$3,132,490	\$ 236,902	\$ 149,312	\$3,957,172

	發行溢價	取得或處 分子公司 股權價格 與帳面金 額 差 額	採用權益法 認列關聯企 業及合資 股權淨值 之變動數	其 他	合 計
103年1月1日	\$ 489,454	\$3,084,223	\$ 160,753	\$ 141,242	\$3,875,672
被投資公司資 本公積變動 本公司依持 股比例調整 數	(50,986)	-	15,007	4,370	(31,609)
取得或處分子 公司	-	11,163	-	-	11,163
採用權益法之 投資未按持 股比例認購 調整數	-	-	(4,141)	-	(4,141)
處分採用權益 法之投資	-	-	(2,595)	-	(2,595)
103年12月31日	\$ 438,468	\$3,095,386	\$ 169,024	\$ 145,612	\$3,848,490

取得或處分子公司股權價格與帳面金額差額所產生之資本公積相關變動，請詳本公司民國 104 年度合併財務報表附註六（三十四）與非控制權益之交易之說明。

(十九)保留盈餘

1. 依公司法規定，本公司應按稅後盈餘提列 10% 為法定盈餘公積，直至與實收資本額相等為止，在此限額內，法定盈餘公積除填補公司虧損及按股東原有股份之比例發給新股或現金外，不得使用之，惟發給新股或現金者，以該項公積超過實收資本額 25% 之部分為限。
2. 依本公司章程規定，本公司所處產業環境多變，企業生命週期正值穩定成長階段，董事會對於盈餘分派議案之擬具，應考慮公司未來之資本支出預算及資金之需求，並衡量以盈餘支應資金需求之必要性，以決定盈餘保留或分派之數額及以現金方式分派股東紅利之金額。本公司每年決算如有盈餘，除依法提繳營利事業所得稅、彌補以往年度虧損外，如尚有餘額，應先提法定盈餘公積 10%，並依法提列或回轉特別盈餘公積後，為本期可分配數，再加計上年度累積未分配盈餘後，為累積可分配盈餘，股東紅利應為累積可分配盈餘之 50% 至 100%，現金股利比率不低於當年度股利分配總額之 30%，由董事會擬具盈餘分派議案，提請股東會決議後分派之。
3. 本公司分派盈餘時，依法令規定須就當年度資產負債表日之其他權益項目借方餘額提列特別盈餘公積始得分派，俟後其他權益項目借方餘額迴轉時，迴轉金額得列入可供分派盈餘中。首次採用 IFRSs 時，民

國 101 年 4 月 6 日金管證發字第 1010012865 號函提列之特別盈餘公積，本公司於嗣後使用、處分或重分類相關資產時，就原提列特別盈餘公積之比例予以迴轉，前述相關資產若為投資性不動產時，屬土地部分於處分或重分類時迴轉，屬土地以外之部分，則於使用期間逐期迴轉。本公司於民國 104 年度及 103 年度依前揭規定提列並於處分時或於使用期間逐期迴轉之特別盈餘公積金額分別為 \$1,701 及 \$619。

4. 本公司於民國 103 年度認列為分配與業主之股利為 \$10,823,868 (現金股利每股新台幣 1.5 元與股票股利每股新台幣 0.6 元)。民國 104 年 6 月 26 日經股東會決議對民國 103 年度之盈餘分派為 \$9,834,258 (現金股利每股新台幣 1.4 元與股票股利每股新台幣 0.4 元)。民國 105 年 3 月 28 日經董事會提議對民國 104 年度之盈餘分派為 \$11,364,031 (現金股利每股新台幣 2 元)。
5. 採用權益法之投資—統一綜合證券(股)公司依相關法令規定將已提列之買賣損失準備及違約損失準備金額轉列為特別盈餘公積，轉列後除填補公司虧損，或特別盈餘公積已達實收資本額 50%，得以其半數撥充資本額者外，不得使用之。截至民國 104 年 12 月 31 日止，本公司依國際會計準則第 28 號「投資關聯企業」之規定，按持股比例認列該特別盈餘公積之金額為 \$105,429。
6. 有關員工酬勞(紅利)及董事酬勞資訊，請詳附註六(二十六)員工福利費用之說明。

(二十) 其他權益項目

	104 年 度		
	外幣換算	備供出售投資	合計
104年1月1日	\$ 3,219,932	\$ 1,357,298	\$ 4,577,230
外幣換算差異數			
—本公司	(1,070,337)	-	(1,070,337)
—子公司	(49,297)	-	(49,297)
—關聯企業	25,101	-	25,101
備供出售金融資產評價			
—本公司	-	(4,804)	(4,804)
—子公司	-	(810,622)	(810,622)
—關聯企業	-	12,988	12,988
104年12月31日	<u>\$ 2,125,399</u>	<u>\$ 554,860</u>	<u>\$ 2,680,259</u>

	103	年	度
	外幣換算	備供出售投資	合 計
103年1月1日	\$ 997,847	\$ 1,101,694	\$ 2,099,541
外幣換算差異數			
—本公司	1,604,397	-	1,604,397
—子公司	581,162	-	581,162
—關聯企業	36,526	-	36,526
備供出售金融資產評價			
—本公司	-	911	911
—子公司	-	266,688	266,688
—關聯企業	-	(11,995)	(11,995)
103年12月31日	<u>\$ 3,219,932</u>	<u>\$ 1,357,298</u>	<u>\$ 4,577,230</u>

(二十一) 營業收入

	104	年	度	103	年	度
銷貨收入	\$	39,063,099		\$	42,133,969	
減：銷貨退回	(35,067)		(110,982)	
銷貨折讓	(1,939,053)		(3,295,874)	
其他營業收入		1,197,904			1,498,271	
	<u>\$</u>	<u>38,286,883</u>		<u>\$</u>	<u>40,225,384</u>	

(二十二) 其他收入

	104	年	度	103	年	度
利息收入	\$	2,292		\$	2,438	
租金收入		337,438			331,708	
股利收入		17,866			14,690	
處分其他資產利益		-			6,701	
什項收入		1,568,140			1,402,615	
	<u>\$</u>	<u>1,925,736</u>		<u>\$</u>	<u>1,758,152</u>	

(二十三) 其他利益及損失

	104	年	度	103	年	度
透過損益按公允價值衡量之	\$		30,320	\$		17,530
金融資產淨利益						
處分投資利益			17,470			351,940
淨外幣兌換(損失)利益	(14,729)			2,084
處分不動產、廠房及設備損失	(20,882)	(47,896)
處分投資性不動產損失	(165)			-
減損損失	(64,840)	(48,350)
劣質油品事件損失			-	(254,406)
什項支出	(1,025,756)	(1,081,579)
	(\$		<u>1,078,582</u>)	(\$		<u>1,060,677</u>)

(二十四) 財務成本

	104	年	度	103	年	度
利息費用：						
銀行借款	\$		476,799	\$		425,249
減：符合要件之資產資本化金額	(29,879)	(18,163)
	\$		<u>446,920</u>	\$		<u>407,086</u>

(二十五) 費用性質之額外資訊

	104			103		
	年			年		
	屬於營業成本者	屬於營業費用者	合計	屬於營業成本者	屬於營業費用者	合計
員工福利費用	\$ 2,662,121	\$ 4,285,613	\$ 6,947,734	\$ 2,639,581	\$ 3,791,288	\$ 6,430,869
折舊費用	728,012	153,670	881,682	655,337	137,575	792,912
攤銷費用	1,226	6,331	7,557	1,166	3,979	5,145
	<u>\$ 3,391,359</u>	<u>\$ 4,445,614</u>	<u>\$ 7,836,973</u>	<u>\$ 3,296,084</u>	<u>\$ 3,932,842</u>	<u>\$ 7,228,926</u>

(二十六)員工福利費用

	104 年		度
	屬於營業成本者	屬於營業費用者	合計
薪資費用	\$ 2,161,813	\$ 3,876,634	\$ 6,038,447
勞健保費用	202,218	162,740	364,958
退休金費用	180,248	166,363	346,611
其他用人費用	117,842	79,876	197,718
	<u>\$ 2,662,121</u>	<u>\$ 4,285,613</u>	<u>\$ 6,947,734</u>

	103 年		度
	屬於營業成本者	屬於營業費用者	合計
薪資費用	\$ 2,133,564	\$ 3,382,478	\$ 5,516,042
勞健保費用	201,548	160,687	362,235
退休金費用	189,429	170,894	360,323
其他用人費用	115,040	77,229	192,269
	<u>\$ 2,639,581</u>	<u>\$ 3,791,288</u>	<u>\$ 6,430,869</u>

1. 本公司民國 104 年 12 月 31 日、103 年 12 月 31 日及 103 年 1 月 1 日員工人數分別為 5,290 人、5,237 人及 5,178 人。
2. 依本公司章程規定，分派董事酬勞訂為本期可分配數 2%，員工紅利不得少於本期可分配數 0.2%。惟依民國 104 年 5 月 20 日公司法修訂後之規定，公司應以當年度獲利狀況之定額或比率，分派員工酬勞。但公司尚有累積虧損時，應予彌補。前述員工酬勞以股票或現金為之，應由董事會以董事三分之二以上之出席及出席董事過半數同意之決議行之，並報告股東會。另章程得訂明前項發給股票或現金之對象，包括符合一定條件之從屬公司員工。本公司已於民國 104 年 12 月 22 日經董事會通過章程修正議案，依修正後章程規定，本公司當年度如有獲利，應提撥不得少於 2% 為員工酬勞及提撥不高於 2% 為董事酬勞，但本公司尚有累積虧損時，應預先保留彌補虧損數額。此章程修正案將提民國 105 年股東會決議。
3. 本公司民國 104 年度及 103 年度員工酬勞(紅利)及董事酬勞估列金額分別為 \$1,465,775 及 \$1,165,759，前述金額帳列薪資費用項目。民國 104 年度係依當年度之獲利情況，以章程所定成數為基礎估列，董事會決議實際配發金額為 \$1,467,509，其中員工酬勞將採現金方式發放。民國 103 年度係以當年度之稅後淨利，考量法定盈餘公積等因素後，以章程所定成數為基礎估列，嗣後股東會決議實際配發金額與估列金額有差異時，則按會計估計變動處理。本公司經股東會決議之民國 103 年度員工紅利及董事酬勞為 \$1,170,584 與民國 103 年度財務報告認列之金額 \$1,165,759 之差異為 \$4,825，主要係估列計算之差異，業已調整於民國 104 年度損益中。本公司董事會通過及股東會決議之員工酬勞(紅利)及董事酬勞相關資訊可至公開資訊觀測站查詢。

(二十七) 所得稅

1. 所得稅費用

(1) 所得稅費用組成部分：

	104 年 度	103 年 度
當期所得稅：		
當期所得產生之所得稅	\$ 196,303	\$ 129,318
未分配盈餘加徵10%所得稅	13,890	52,698
以前年度所得稅低(高)估數	<u>16,936</u>	<u>(1,536)</u>
當期所得稅總額	<u>227,129</u>	<u>180,480</u>
遞延所得稅：		
暫時性差異之原始產生及迴轉	<u>206,204</u>	<u>231,817</u>
所得稅費用	<u>\$ 433,333</u>	<u>\$ 412,297</u>

(2) 與其他綜合損益相關之所得稅金額：

	104 年 度	103 年 度
確定福利計畫之再衡量數	(\$ 23,666)	\$ 17,996
備供出售金融資產公允價值變動	<u>4,804</u>	<u>(911)</u>
	<u>(\$ 18,862)</u>	<u>\$ 17,085</u>

2. 所得稅費用與會計利潤關係

	104 年 度	103 年 度
稅前淨利按法定稅率計算之所得稅	\$ 2,471,999	\$ 1,960,972
按法令規定不得認列項目影響數	(1,970,733)	(1,425,446)
投資抵減之所得稅影響數	(89,075)	(84,801)
五年免稅之所得影響數	(3,547)	(3,185)
免稅所得之所得稅影響數	(6,137)	(86,405)
以前年度所得稅低(高)估數	16,936	(1,536)
未分配盈餘加徵10%所得稅	<u>13,890</u>	<u>52,698</u>
所得稅費用	<u>\$ 433,333</u>	<u>\$ 412,297</u>

3. 因暫時性差異及投資抵減而產生之各遞延所得稅資產或負債金額如下：

	104 年 度			
	1月1日	認列於損益	認列於其 他綜合損益	12月31日
遞延所得稅資產				
暫時性差異				
呆帳超限數	\$ 836	\$ 2,303	\$ -	\$ 3,139
退休金	793,288	(45,432)	23,666	771,522
資產減損	5,018	(3,999)	-	1,019
員工福利—未休				
假獎金	37,740	850	-	38,590
職工福利	10,219	(1,027)	-	9,192
未實現損失	50,306	(25,207)	-	25,099
投資損失	69,418	(6,590)	-	62,828
投資抵減	282,000	(89,075)	-	192,925
	<u>\$ 1,248,825</u>	<u>(\$ 168,177)</u>	<u>\$ 23,666</u>	<u>\$ 1,104,314</u>
遞延所得稅負債				
暫時性差異				
未實現兌換利益	(\$ 284)	\$ 281	\$ -	(\$ 3)
折舊費用	(290,109)	(30,886)	-	(320,995)
租金收入	(19,672)	2,305	-	(17,367)
土地增值稅準備	(1,076,566)	-	-	(1,076,566)
國外投資收益	(262,774)	(9,727)	(4,804)	(277,305)
	<u>(\$ 1,649,405)</u>	<u>(\$ 38,027)</u>	<u>(\$ 4,804)</u>	<u>(\$ 1,692,236)</u>
	<u>(\$ 400,580)</u>	<u>(\$ 206,204)</u>	<u>\$ 18,862</u>	<u>(\$ 587,922)</u>

	103		年		度	
	1月1日	認列於損益	認列於其 他綜合損益	12月31日		
遞延所得稅資產						
暫時性差異						
呆帳超限數	\$ 25,366	(\$ 24,530)	\$ -	\$ 836		
退休金	853,600	(42,316)	(17,996)	793,288		
資產減損	1,202	3,816	-	5,018		
員工福利—未休						
假獎金	36,380	1,360	-	37,740		
職工福利	10,287	(68)	-	10,219		
未實現損失	12,743	37,563	-	50,306		
投資損失	65,607	3,811	-	69,418		
未實現存貨跌價						
損失	795	(795)	-	-		
投資抵減	432,140	(150,140)	-	282,000		
	<u>\$ 1,438,120</u>	<u>(\$ 171,299)</u>	<u>(\$ 17,996)</u>	<u>\$ 1,248,825</u>		
遞延所得稅負債						
暫時性差異						
未實現兌換利益	(\$ 160)	(\$ 124)	\$ -	(\$ 284)		
折舊費用	(274,813)	(15,296)	-	(290,109)		
租金收入	(19,951)	279	-	(19,672)		
土地增值稅準備	(1,076,566)	-	-	(1,076,566)		
國外投資收益	(218,308)	(45,377)	911	(262,774)		
	<u>(\$ 1,589,798)</u>	<u>(\$ 60,518)</u>	<u>\$ 911</u>	<u>(\$ 1,649,405)</u>		
	<u>(\$ 151,678)</u>	<u>(\$ 231,817)</u>	<u>(\$ 17,085)</u>	<u>(\$ 400,580)</u>		

4. 本公司依據「產業創新條例」及廢止前「促進產業升級條例」之規定，可享有之投資抵減明細及未認列為遞延所得稅資產之相關金額如下：

104	年	12	月	31	日
未認列遞延所					
抵減項目	尚未抵減餘額	得稅資產部分	最後抵減年度		
股東投資抵減	<u>\$ 192,925</u>	<u>\$ -</u>	105		
未認列遞延所					
103	年	12	月	31	日
抵減項目	尚未抵減餘額	得稅資產部分	最後抵減年度		
股東投資抵減	<u>\$ 282,000</u>	<u>\$ -</u>	105		

103 年 1 月 1 日

抵 減 項 目	尚未抵減餘額	未認列遞延所得稅資產部分	最後抵減年度
股東投資抵減	\$ 432,140	\$ -	105

5. 本公司針對若干海外子公司所認列之投資利益，按相關租稅法規及國際會計準則第 12 號之規定，估計將產生應課稅暫時性差異，由於本公司有能力控制該等暫時性差異之迴轉時點，且在公司整體營運布局、資金調度及再投入投資之規劃下，本公司評估該暫時性差異很有可能於可預見之未來不會迴轉，因此依國際會計準則第 12 號之規定，得不認列相關應課稅暫時性差異所產生之遞延所得稅負債，民國 104 年 12 月 31 日、103 年 12 月 31 日及 102 年 1 月 1 日，相關未認列之暫時性差異金額分別為 \$29,929,915、\$ 25,579,150 及 \$24,006,944，未認列為遞延所得稅負債金額分別為 \$5,088,085、\$4,348,456 及 \$4,081,180。
6. 本公司營利事業所得稅業經稅捐稽徵機關核定至民國 102 年度，且截至民國 105 年 3 月 28 日止，未有行政救濟之情事。
7. 未分配盈餘相關資訊

	104年12月31日	103年12月31日	103年1月1日
86年度以前	\$ 36,165	\$ 36,165	\$ 36,165
87年度以後	15,073,698	12,255,489	13,269,445
	\$ 15,109,863	\$ 12,291,654	\$ 13,305,610

8. 截至民國 104 年 12 月 31 日、103 年 12 月 31 日及 103 年 1 月 1 日止，本公司股東可扣抵稅額帳戶餘額分別為 \$163,025、\$109,564 及 \$95,839。本公司民國 103 年度及 102 年度未分配盈餘業於民國 104 年 6 月 26 日及 103 年 6 月 24 日股東常會決議分配之，並經董事會訂定分配基準日為民國 104 年 8 月 14 日及 103 年 8 月 15 日，其稅額扣抵比率分別為 11.33%及 9.18%，民國 104 年度盈餘分配之預計稅額扣抵比率為 2.48%。由於本公司得分配予股東之可扣抵稅額，應以股息紅利分配日之股東可扣抵稅額帳戶之餘額為計算基礎，是以本公司股東於受配民國 104 年度盈餘時，所適用之稅額扣抵比率，尚須調整股利或盈餘分配日前，本公司依所得稅法規規定可能產生之各項可扣抵稅額。

(二十八) 每股盈餘

	104	年	度
	稅後金額	加權平均流通 在外股數(仟股)	每股盈餘 (新台幣元)
<u>基本每股盈餘</u>			
歸屬於本公司普通股股東之 本期淨利	\$14,107,839	5,682,015	\$ 2.48
<u>稀釋每股盈餘</u>			
歸屬於本公司普通股股東之 本期淨利	\$14,107,839	5,682,015	
具稀釋作用之潛在普通股之 影響			
員工分紅	-	32,181	
歸屬於本公司普通股股東之 本期淨利加潛在普通股之 影響	\$14,107,839	5,714,196	\$ 2.47
	103	年	度
	稅後金額	加權平均流通 在外股數(仟股)	每股盈餘 (新台幣元)
<u>基本每股盈餘</u>			
歸屬於本公司普通股股東之 本期淨利	\$11,125,588	5,682,015	\$ 1.96
<u>稀釋每股盈餘</u>			
歸屬於本公司普通股股東之 本期淨利	\$11,125,588	5,682,015	
具稀釋作用之潛在普通股之 影響			
員工分紅	-	21,938	
歸屬於本公司普通股股東之 本期淨利加潛在普通股之 影響	\$11,125,588	5,703,953	\$ 1.95

1. 上述加權平均流通在外股數，業已依民國 103 年度未分配盈餘轉增資比例追溯調整之。
2. 因員工酬勞(分紅)可選擇採用發放股票之方式，於計算每股盈餘時，係假設員工酬勞(分紅)將採發放股票方式，於該潛在普通股具有稀釋作用時計入加權平均流通在外股數，以計算稀釋每股盈餘；計算基本每股盈餘時，係於股東會決議上一年度員工酬勞(分紅)採發放股票方式之股數確定時，始將該股數計入股東會決議年度普通股加

權平均流通在外股數。且因員工酬勞(分紅)轉增資不再屬於無償配股，故計算基本及稀釋每股盈餘時不追溯調整。

(二十九)營業租賃

1. 本公司以營業租賃將部分設備及投資性不動產出租，租賃期間約介於 1 至 10 年。另因不可取消合約之未來最低應收租賃給付總額如下：

	<u>104年12月31日</u>	<u>103年12月31日</u>	<u>103年1月1日</u>
不超過1年	\$ 285,155	\$ 320,692	\$ 292,454
超過1年但不超過5年	780,482	868,055	939,605
超過5年	<u>243,511</u>	<u>566,365</u>	<u>728,263</u>
	<u>\$ 1,309,148</u>	<u>\$ 1,755,112</u>	<u>\$ 1,960,322</u>

2. 本公司以營業租賃承租土地及部分營運設備，租賃期間介於 1 至 10 年，部分租賃並附有於租賃期間屆滿之續租權，租金給付依合約約定支付，部分租賃係依當地物價指數變動支付額外租金。另因不可取消合約之未來最低租賃給付總額如下：

	<u>104年12月31日</u>	<u>103年12月31日</u>	<u>103年1月1日</u>
不超過1年	\$ 82,382	\$ 76,660	\$ 88,136
超過1年但不超過5年	147,433	160,496	145,356
超過5年	<u>39,641</u>	<u>51,288</u>	<u>4,800</u>
	<u>\$ 269,456</u>	<u>\$ 288,444</u>	<u>\$ 238,292</u>

(三十)現金流量補充資訊

1. 僅有部分現金支付之投資活動：

	<u>104 年 度</u>	<u>103 年 度</u>
購置不動產、廠房及設備暨投資性不動產	\$ 847,907	\$ 684,472
加：期初應付設備款	219,457	159,469
減：期末應付設備款	(265,113)	(219,457)
利息資本化	(16,005)	(10,105)
購置不動產、廠房及設備暨投資性不動產現金支付數	<u>\$ 786,246</u>	<u>\$ 614,379</u>

2. 不影響現金流量之營業活動：

	<u>104 年 度</u>	<u>103 年 度</u>
備抵呆帳沖銷數	<u>\$ 7,228</u>	<u>\$ 85,538</u>

3. 不影響現金流量之投資活動：

	<u>104 年 度</u>	<u>103 年 度</u>
(1)採用權益法之投資轉列備供出售 金融資產	\$ 94,889	\$ -
(2)不動產、廠房及設備轉列投資性 不動產	\$ 38,253	\$ -
(3)預付設備款轉列不動產、廠房及 設備暨投資性不動產	\$ 2,127,622	\$ 1,370,357
(4)其他非流動資產轉列投資性不動 產	\$ -	\$ 155
(5)預付款項轉列不動產、廠房及設 備	\$ 2,501	\$ 4,888

七、關係人交易

(一)子公司之名稱與其關係

請詳附註十三(二)轉投資事業相關資訊及十三(三)大陸投資資訊之說明。

(二)與關係人間之重大交易事項

1. 銷貨

	<u>104 年 度</u>	<u>103 年 度</u>
商品銷售：		
—子公司	\$ 25,983,100	\$ 26,876,483
—關聯企業	4,885,780	4,585,783
	<u>\$ 30,868,880</u>	<u>\$ 31,462,266</u>

銷售予關係人中除統祥等屬特販行銷通路體系者約為銷售後 2 個月，觀展等屬兼營特販行銷通路及傳統行銷通路體系者約為銷售後 1 個月，統有等屬傳統行銷通路體系者約為銷售後 2 週，統一速邁係月結 30~60 天，統昂係每 10 日結算並於 28 天內匯款，統一超商係月結 35 天為收款條件外，其餘關係人約為銷售後 1 個月，一般客戶食品約為銷售後 2 週，畜、水產飼料約為銷售後 60~120 天，其他條件與對一般客戶銷貨條件相同。

2. 進貨

	<u>104 年 度</u>	<u>103 年 度</u>
商品購買：		
—子公司	\$ 1,738,340	\$ 1,445,127
—關聯企業	177,211	165,853
	<u>\$ 1,915,551</u>	<u>\$ 1,610,980</u>

自關係人進貨除大統益、統一實業、統清及越南統一係月結 30 天外，其

餘關係人之進貨條件均與一般廠商相同，一般廠商付款期間為 1 個月。

3. 其他費用

	<u>104 年 度</u>	<u>103 年 度</u>
運費：		
— 子公司	\$ 462,399	\$ 522,650
— 關聯企業	<u>147,709</u>	<u>132,738</u>
	<u>\$ 610,108</u>	<u>\$ 655,388</u>
廣告費：		
— 子公司	\$ 704,509	\$ 722,678
— 關聯企業	<u>82,643</u>	<u>12,314</u>
	<u>\$ 787,152</u>	<u>\$ 734,992</u>
其他費用：		
— 子公司	\$ 132,023	\$ 149,826
— 關聯企業	<u>22,012</u>	<u>34,053</u>
	<u>\$ 154,035</u>	<u>\$ 183,879</u>

4. 租金收入

	<u>104 年 度</u>	<u>103 年 度</u>
— 子公司	\$ 146,304	\$ 130,954
— 關聯企業	<u>2,975</u>	<u>2,919</u>
	<u>\$ 149,279</u>	<u>\$ 133,873</u>

5. 其他收入

	<u>104 年 度</u>	<u>103 年 度</u>
管理服務及技術指導收入：		
— 子公司	\$ 670,027	\$ 509,582
— 關聯企業	<u>58,694</u>	<u>59,714</u>
	<u>\$ 728,721</u>	<u>\$ 569,296</u>
其 他：		
— 子公司	\$ 380,449	\$ 330,193
— 關聯企業	<u>2,694</u>	<u>13,542</u>
	<u>\$ 383,143</u>	<u>\$ 343,735</u>

6. 應收帳款

	<u>104年12月31日</u>	<u>103年12月31日</u>	<u>103年1月1日</u>
應收關係人款項：			
—子公司	\$ 2,975,902	\$ 2,847,781	\$ 2,956,686
—關聯企業	<u>512,212</u>	<u>431,157</u>	<u>375,924</u>
	<u>\$ 3,488,114</u>	<u>\$ 3,278,938</u>	<u>\$ 3,332,610</u>

7. 其他應收款

	<u>104年12月31日</u>	<u>103年12月31日</u>	<u>103年1月1日</u>
其他應收關係人款項：			
—子公司	\$ 348,117	\$ 352,625	\$ 115,735
—關聯企業	<u>6,938</u>	<u>6,895</u>	<u>33,442</u>
	<u>\$ 355,055</u>	<u>\$ 359,520</u>	<u>\$ 149,177</u>

8. 應付帳款

	<u>104年12月31日</u>	<u>103年12月31日</u>	<u>103年1月1日</u>
應付關係人款項：			
—子公司	\$ 131,115	\$ 122,984	\$ 121,529
—關聯企業	<u>14,943</u>	<u>7,071</u>	<u>15,429</u>
	<u>\$ 146,058</u>	<u>\$ 130,055</u>	<u>\$ 136,958</u>

9. 其他應付款項

	<u>104年12月31日</u>	<u>103年12月31日</u>	<u>103年1月1日</u>
其他應付關係人款項：			
—子公司	\$ 410,910	\$ 612,380	\$ 585,601
—關聯企業	<u>102,675</u>	<u>197,457</u>	<u>222,095</u>
	<u>\$ 513,585</u>	<u>\$ 809,837</u>	<u>\$ 807,696</u>

10. 財產交易

(1) 購入財產交易：

	<u>104 年 度</u>	<u>103 年 度</u>
購入不動產、廠房及設備：		
—子公司	<u>\$ 6,647</u>	<u>\$ 9,158</u>

(2) 出售長期股權投資：

本公司於民國 103 年間以交易當日市場價格陸續出售持有之採用權益法之投資—裕國冷凍冷藏(股)公司股票 23,972 仟股予子公司。

11. 關係人提供背書保證情形：請詳附註十三(一)2. 為他人背書保證之說明。

(三) 管理階層薪酬資訊

	104 年 度	103 年 度
薪資及其他短期員工福利	\$ 414,954	\$ 316,974
業務執行費用	17,868	15,360
董事酬勞及員工酬勞(紅利)	259,932	206,825
	<u>\$ 692,754</u>	<u>\$ 539,159</u>

八、質押之資產

本公司資產已提供擔保明細如下：

資 產 名 稱	103年12月31日	103年1月1日	擔 保 用 途
土 地(註)	\$ 112,545	\$ 111,953	銀行借款額度擔保
房屋及建築—淨額(註)	1,050	1,275	"
	<u>\$ 113,595</u>	<u>\$ 113,228</u>	

民國 104 年 12 月 31 日無此情事。

註：係表列於「不動產、廠房及設備」及「投資性不動產淨額」。

九、重大或有負債及未認列之合約承諾

(一)截至民國 104 年 12 月 31 日、103 年 12 月 31 日及 103 年 1 月 1 日止，本公司已開狀而尚未押匯之信用狀款分別為\$416,394、\$658,004及\$607,835。

(二)截至民國 104 年 12 月 31 日、103 年 12 月 31 日及 103 年 1 月 1 日止，本公司預付設備款已簽約採購尚未支付數分別為\$2,018,452、\$4,348,603及\$5,279,274。

(三)本公司為他人背書保證情形，請詳附註十三(一)2.為他人背書保證之說明。

(四)本公司之子公司統一超商(股)公司與美商南方公司於民國 89 年 7 月間簽訂永久性技術合作契約，本公司向美商南方公司承諾以下事項：

1. 本公司應確保統一超商將履行其對美商南方公司付款或其他合約中所規範之義務。
2. 本公司未經美商南方公司事前書面同意，不得出售、讓渡、移轉、擔保、轉讓、贈送、抵押、典押或出讓統一超商股權或資產。
3. 本公司應至少持有統一超商 40%之股權。

(五)本公司分別於民國 102 年 12 月、103 年 9 月及 104 年 7 月間與日商三菱東京日聯銀行借款，契約期間自民國 102 年 12 月 31 日至 105 年 12 月 30 日、民國 103 年 9 月 9 日至 107 年 9 月 7 日及民國 104 年 7 月 14 日至民國 109 年 7 月 14 日止，並於授信存續期間向銀行承諾以下事項：

1. 本公司依經查核簽證之年度非合併財務報表，流動比率不得低於 75%。

2. 本公司依經查核簽證之年度非合併財務報表，負債比率【(負債總額(含或有負債)/有形淨值)不得高於 150%。
3. 本公司依經查核簽證之年度非合併財務報表，利息保障倍數【(稅前淨利+利息費用+折舊+攤銷)/利息費用】不得低於 1.5 倍。
4. 本公司依經查核簽證之年度合併財務報表，有形淨值不得低於新台幣三百億元。

(六)財團法人中華民國消費者文教基金會(以下簡稱「消基會」)因塑化劑事件為消費者之利益，於民國 101 年 3 月向板橋地方法院遞狀請求本公司給付損害賠償及懲罰性賠償金合計\$1,573,775。本案於民國 102 年 10 月 17 日經臺灣新北地方法院宣判，本公司應給付原告損害賠償\$88，懲罰性賠償部份則因本公司係在不知情狀況下製造，法院裁定應無可罰之惡性，故未予准許。嗣經消基會聲明上訴，此案目前繫屬於臺灣高等法院。

十、重大之災害損失

無此情事。

十一、重大之期後事項

無此情事。

十二、其他

(一)資本管理

本公司之資本管理目標，係為維持適足資本以支應擴建及提升產能之需求，同時保障公司之繼續經營，並維持最佳資本結構以降低資金成本，以期為股東提供最大報酬。為維持或調整資本結構，本公司可能會採取調整支付予股東之股利金額、退還資本予股東、發行新股或出售資產以降低債務等管理策略。

(二)金融工具

1. 金融工具公允價值資訊

本公司非以公允價值衡量之金融工具(包括現金及約當現金、透過損益按公允價值衡量之金融資產—流動、應收票據、應收帳款(含關係人)、其他應收款(含關係人)、存出保證金、短期借款、應付票據、應付帳款(含關係人)、其他應付款(含關係人)、應付公司債、長期借款及存入保證金)的帳面金額係公允價值之合理近似值，另以公允價值衡量之金融工具的公允價值資訊，請詳附註十二(三)公允價值資訊之說明。

2. 財務風險管理政策

(1)本公司日常營運受多項財務風險之影響，包含市場風險(包括匯率風險、利率風險、及價格風險)、信用風險及流動性風險。本公司整體風險管理政策著重於金融市場的不可預測事項，並尋求可降低

對本公司財務狀況及財務績效之潛在不利影響。

- (2) 風險管理工作由本公司財務群按照董事會核准之政策執行。本公司財務群透過與營運單位密切合作，負責辨認、評估與規避財務風險。董事會對整體風險管理訂有書面原則，亦對特定範圍與事項提供書面政策，例如匯率風險、利率風險、信用風險、衍生與非衍生金融工具之使用，以及剩餘流動資金之投資。

3. 重大財務風險之性質及程度

(1) 市場風險

匯率風險

- A. 本公司主要經營內銷市場，因此受不同貨幣所產生之匯率風險暴險程度有限，外銷銷貨主要為美元計價。相關匯率風險主要來自對國外營運機構之淨投資。
- B. 本公司部分之進銷貨係以美元等外幣為計價單位，公平價值將隨市場匯率波動而改變，惟本公司持有之外幣資產及負債部位及收款期間約當，可將市場風險相互抵銷，故預期不致產生重大之匯率風險。
- C. 本公司持有若干國外營運機構投資，其淨資產承受外幣換算風險；惟國外營運機構淨投資係為策略性投資，是故本公司並未對其進行避險。
- D. 本公司從事之業務涉及若干非功能性貨幣，故受匯率波動之影響，具重大匯率波動影響之外幣資產及負債資訊如下：

	104	年	12	月	31	日
	<u>外幣(仟元)</u>		<u>匯 率</u>		<u>帳面金額</u>	
(外幣:功能性貨幣)						
<u>金融資產</u>						
<u>貨幣性項目</u>						
美元：新台幣	\$	966	32.78		\$	31,651
<u>採用權益法之投資</u>						
美元：新台幣		1,506,578	31.95			48,131,509
<u>金融負債</u>						
<u>貨幣性項目</u>						
美元：新台幣		1,569	32.88			51,575

	103	年	12	月	31	日
	外幣(仟元)		匯 率		帳面金額	
(外幣:功能性貨幣)						
<u>金融資產</u>						
<u>貨幣性項目</u>						
美元:新台幣	\$	2,067		31.65	\$	65,424
<u>採用權益法之投資</u>						
美元:新台幣		1,467,289		30.68		45,013,710
<u>金融負債</u>						
<u>貨幣性項目</u>						
美元:新台幣		1,024		31.70		32,464

	103	年	1	月	1	日
	外幣(仟元)		匯 率		帳面金額	
(外幣:功能性貨幣)						
<u>金融資產</u>						
<u>貨幣性項目</u>						
美元:新台幣	\$	3,200		29.76	\$	95,232
<u>採用權益法之投資</u>						
美元:新台幣		1,222,869		29.07		35,548,802
<u>金融負債</u>						
<u>貨幣性項目</u>						
美元:新台幣		2,627		29.86		78,442

- E. 本公司貨幣性項目因匯率波動具重大影響於民國 104 年度及 103 年度認列之全部兌換(損)益(含已實現及未實現)彙總金額分別為(\$14,729)及\$2,084。
- F. 美元與新台幣間匯兌風險主要來自於以美元計價之現金及約當現金、應收帳款、採權益法之金融資產及借款等，於換算時產生外幣兌換損失或利益。若持有新台幣兌換美元貶值或升值 1%，而其他所有因素維持不變之情況下，民國 104 年度及 103 年度之稅後淨利將分別增加或減少 \$399,326 及 \$373,887。

價格風險

由於本公司持有之投資係分類為「備供出售金融資產」，因此本公司暴露於權益工具之價格風險。本公司未有商品價格風險之暴險。為管理權益工具投資之價格風險，本公司審慎評估投資活動並設置停損點，故預期不致發生重大市場價格風險。

有關權益工具價格風險之敏感性分析，係以資產負債表日之公允價值為計算基礎。若該等權益工具價格上升或下跌 2%，而其他所有因素維持不變之情況下，民國 104 年度及 103 年度對於股東權益之影

響因分類為備供出售之權益工具之利益或損失將分別增加或減少 \$1,006 及 \$123。

利率風險

本公司之利率風險主要來自長、短期借款及公司債等融資工具。按浮動利率發行之借款使本公司承受現金流量利率風險，部分風險被按浮動利率持有之現金及約當現金抵銷。按固定利率發行之借款則使本公司承受公允價值利率風險。民國 104 年度及 103 年度本公司按浮動利率計算之借款係以新台幣及美元計價。

若借款利率增加或減少 0.1%，在所有其他因素維持不變之情況下，民國 104 年度及 103 年度之稅後淨利將分別減少或增加 \$11,041 及 \$11,025，主要係因浮動利率借款導致利息費用變動。

(2) 信用風險

A. 信用風險係本公司因客戶或金融工具之交易對手無法履行合約義務而產生財務損失之風險。本公司依內部明定之授信政策，於訂定付款及提出交貨之條款與條件前，須就其每一新客戶進行管理及信用風險分析。內部風險控管係透過考慮其財務狀況、過往經驗及其他因素，以評估客戶之信用品質。並定期監控信用額度之使用。主要信用風險來自現金及約當現金，及存放於銀行與金融機構之存款，亦有來自於批發和零售顧客之信用風險，並包括尚未收現之應收帳款及已承諾之交易。對銀行及金融機構而言，本公司往來對象係信用卓著之金融機構，且本公司亦與多家金融機構往來以分散風險。

B. 本公司於民國 104 年度及 103 年度並無超出信用限額之情事，且管理階層不預期會受交易對手之不履約而產生任何重大損失。

C. 本公司金融資產之信用品質資訊請詳附註六、各金融資產之說明。

(3) 流動性風險

A. 現金流量預測是由公司財務群監控公司流動資金需求之預測，確保其有足夠資金得以支應營運需要，並在任何時候維持足夠之未支用的借款承諾額度，以使公司不致違反相關之借款限額或條款。

B. 本公司財務群將剩餘資金投資於付息之活期存款、定期存款及有價證券，其所選擇之工具具有適當之到期日或足夠流動性，以因應上述預測並提供充足之調度水位。於民國 104 年 12 月 31 日、103 年 12 月 31 日及 103 年 1 月 1 日，本公司之貨幣市場基金持有狀況，請詳附註六、各金融資產之說明，預期可即時產生現金流量以管理流動性風險。

C. 下表係本公司之非衍生金融負債及以淨額或總額交割之衍生金融負債，按相關到期日予以分組，非衍生金融負債係依據資產負債表日至合約到期日之剩餘期間進行分析；衍生金融負債係依據資產負債表日至預期到期日之剩餘期間進行分析。下表所揭露之合約現金流量金額係未折現之金額。

<u>104年12月31日</u>	<u>少於1年</u>	<u>1至2年內</u>	<u>2至5年內</u>	<u>5年後</u>
非衍生金融負債：				
短期借款	\$ 52,575	\$ -	\$ -	\$ -
應付票據	7,133	-	-	-
應付帳款(含關係人)	1,521,579	-	-	-
其他應付款(含關係人)	5,828,115	-	-	-
應付公司債(含一年內到期部份)(註)	4,304,330	4,549,130	10,417,430	3,334,820
長期借款(含一年內到期部份)	1,000,000	15,700,000	4,300,000	-
<u>103年12月31日</u>	<u>少於1年</u>	<u>1至2年內</u>	<u>2至5年內</u>	<u>5年後</u>
非衍生金融負債：				
短期借款	\$ 33,464	\$ -	\$ -	\$ -
應付票據	9,502	-	-	-
應付帳款(含關係人)	1,408,775	-	-	-
其他應付款(含關係人)	5,544,369	-	-	-
應付公司債(含一年內到期部份)(註)	3,498,625	4,304,330	13,489,160	4,812,220
長期借款	-	9,950,000	3,300,000	-

103年1月1日	少於1年	1至2年內	2至5年內	5年後
非衍生金融負債：				
短期借款	\$ 78,423	\$ -	\$ -	\$ -
應付票據	7,271	-	-	-
應付帳款(含關係人)	1,451,303	-	-	-
其他應付款(含關係人)	5,558,671	-	-	-
應付公司債(含一年內到期部份)(註)	2,640,475	3,355,705	11,517,040	912,510
長期借款(含一年內到期部份)	-	8,490,000	2,500,000	-

(註)含本金及應付利息。

(三)公允價值資訊

1. 本公司非以公允價值衡量之金融資產及金融負債之公允價值資訊，請詳附註十二(二)金融工具之說明。本公司以成本衡量之投資性不動產的公允價值資訊，請詳附註六(十六)投資性不動產淨額之說明。
2. 為衡量金融及非金融工具之公允價值所採用評價技術的各等級定義如下：
 - 第一等級：企業於衡量日可取得之相同資產或負債於活絡市場之報價(未經調整)。活絡市場係指有充分頻率及數量之資產或負債交易發生，以在持續基礎上提供定價資訊之市場。本公司投資之上市櫃股票投資及受益憑證的公允價值皆屬之。
 - 第二等級：資產或負債直接或間接之可觀察輸入值，但包括於第一等級之報價者除外。
 - 第三等級：資產或負債之不可觀察輸入值。本公司投資之無活絡市場之權益工具投資及投資性不動產皆屬之。
3. 民國104年12月31日、103年12月31日及103年1月1日以公允價值衡量之金融及非金融工具，本公司依資產及負債之性質、特性及風險及公允價值等級之基礎分類，相關資訊如下：

104 年 12 月 31 日	第一等級	第二等級	第三等級	合 計
資產				
重復性公允價值				
透過損益按公允價值衡量				
之金融資產				
受益憑證	\$ 3,600,000	\$ -	\$ -	\$3,600,000
備供出售金融資產				
權益證券	26,220	-	6,150	32,370
	<u>\$ 3,626,220</u>	<u>\$ -</u>	<u>\$ 6,150</u>	<u>\$3,632,370</u>
103 年 12 月 31 日	第一等級	第二等級	第三等級	合 計
資產				
重復性公允價值				
透過損益按公允價值衡量				
之金融資產				
受益憑證	\$ 3,400,000	\$ -	\$ -	\$3,400,000
備供出售金融資產				
權益證券	-	-	6,150	6,150
	<u>\$ 3,400,000</u>	<u>\$ -</u>	<u>\$ 6,150</u>	<u>\$3,406,150</u>
103 年 1 月 1 日	第一等級	第二等級	第三等級	合 計
資產				
重復性公允價值				
透過損益按公允價值衡量				
之金融資產				
受益憑證	\$ 3,000,000	\$ -	\$ -	\$3,000,000
備供出售金融資產				
權益證券	-	-	6,150	6,150
	<u>\$ 3,000,000</u>	<u>\$ -</u>	<u>\$ 6,150</u>	<u>\$3,006,150</u>

4. 本公司用以衡量公允價值所使用之方法及假設說明如下：

本公司採用市場報價作為公允價輸入值(即第一等級)者，依工具之特性分列如下：

上市(櫃)公司股票

開放型基金

市場報價

收盤價

淨值

5. 民國 104 年度及 103 年度無第一等級與第二等級間之任何移轉。

6. 民國 104 年度及 103 年度無自第三等級轉入及轉出之情形。

7. 本公司對於公允價值歸類於第三等級之評價流程係由財務企劃部負責進行金融工具之獨立公允價值驗證，藉獨立來源資料使評價結果貼近市場狀態、確認資料來源係獨立、可靠、與其他資源一致以及代表可

執行價格，並定期校準評價模型、進行回溯測試、更新評價模型所需輸入值及資料及其他任何必要之公允價值調整，以確保評價結果係屬合理。

十三、附註揭露資訊

(一)重大交易事項相關資訊

依規定僅揭露民國 104 年度之資訊，有關各被投資公司應揭露資訊係依各被投資公司同期經會計師查核之財務報表編製，且按各合併個體分別揭露，不考慮合併沖銷調整。

1. 資金貸與他人：請詳附表一。
2. 為他人背書保證：請詳附表二。
3. 期末持有有價證券情形（不包含投資子公司、關聯企業及合資控制部分）：請詳附表三。
4. 累積買進或賣出同一有價證券之金額達新台幣三億元或實收資本額百分之二十以上：請詳附表四。
5. 取得不動產之金額達新台幣三億元或實收資本額百分之二十以上：請詳附表五。
6. 處分不動產之金額達新台幣三億元或實收資本額百分之二十以上：無此情事。
7. 與關係人進、銷貨之金額達新台幣一億元或實收資本額百分之二十以上：請詳附表六。
8. 應收關係人款項達新台幣一億元或實收資本額百分之二十以上：請詳附表七。
9. 從事衍生工具交易：請詳附註六(二)透過損益按公允價值衡量之金融資產一流動之說明及附表八。
10. 母公司與子公司及各子公司間之業務關係及重要交易往來情形及金額：請詳附表九。

(二)轉投資事業相關資訊

被投資公司名稱、所在地區等相關資訊（不包含大陸被投資公司）：請詳附表十。

(三)大陸投資資訊

1. 基本資料：請詳附表十一。
2. 直接或間接經由第三地區事業與轉投資大陸之被投資公司所發生之重大交易事項：無此情事。

十四、營運部門資訊

不適用。

統一企業股份有限公司

資金貸與他人

民國104年1月1日至12月31日

附表一

單位：新台幣仟元

編號	貸出資金 之公司	貸與對象	往來項目	是否 為關 係人	本期 最高金額	期末餘額 (註12)	實際動 支金額	利率區間	資金貸 與性質 (註1)	往來金額	有短期融 通資金必 要之原因	提列備抵 呆帳金額	擔保品		對個別對象 資金貸與限額	資金貸與 總限額	備註
													名稱	價值			
1	Cayman President Holdings Ltd.	Uni-President Foodstuff (BVI) Holdings Ltd.	其他應收款	Y	\$ 986,100	\$ 984,750	\$ 463,161	-	2	\$ -	營業週轉	\$ -	\$ -	\$ -	\$ 70,476,228	\$ 70,476,228	(註2)
1	Cayman President Holdings Ltd.	President International Trade And Investment Corp.	其他應收款	Y	13,148	13,130	13,130	-	2	-	營業週轉	-	-	-	70,476,228	70,476,228	(註2)
1	Cayman President Holdings Ltd.	佛山市三水健 力寶貿易有 限公司	其他應收款	Y	986,100	-	-	1.69~1.73	2	-	營業週轉	-	-	-	70,476,228	70,476,228	(註2)
1	Cayman President Holdings Ltd.	Uni-President (Vietnam) Co., Ltd.	其他應收款	Y	986,100	-	-	1.43~1.47	2	-	營業週轉	-	-	-	70,476,228	70,476,228	(註2)
2	凱友投資(股) 公司	凱南投資(股) 公司	其他應收款	Y	257,500	257,500	142,000	1.20	2	-	營業週轉	-	-	-	500,000	1,456,394	(註3)
3	統一麥公困生 活事業(股) 公司	上海統夢商貿 有限公司	其他應收款	Y	13,148	-	-	1.8~2.5	2	-	營業週轉	-	-	-	11,959	47,837	(註4)
4	統健實業(股) 公司	禾田作有限公 司	其他應收款	N	360	360	360	-	1	11,313	-	-	不動 產設 定	2,000	10,000	30,625	(註5)
5	統一國際開發 (股)公司	統一置業(股) 公司	其他應收款	Y	500,000	500,000	42,000	1.14	2	-	營業週轉	-	-	-	500,000	5,630,308	(註6)
5	統一國際開發 (股)公司	統一生命科技 (股)公司	其他應收款	Y	80,000	80,000	80,000	1.14~1.15	2	-	營業週轉	-	-	-	500,000	5,630,308	(註6)
6	德記洋行(股) 公司	德記洋行商貿 (上海)有限 公司	長期應收款	Y	10,544	-	-	-	2	-	營業週轉	-	-	-	260,295	260,295	(註2)
7	神隆(昆山)生 化科技有限 公司	神隆醫藥(常 熟)有限公 司	其他應收款	Y	94,905	94,905	-	-	2	-	營業週轉	-	-	-	94,928	189,856	(註7)

編號	貸出資金之公司	貸與對象	往來項目	是否為關係人	本期最高金額	期末餘額(註12)	實際動支金額	利率區間	與性質(註1)	往來金額	有短期融通資金之必要原因	提列備抵呆帳金額	擔保品		對個別對象資金貸與限額	資金貸與總限額	備註
													名稱	價值			
8	統一企業中國控股有限公司	統一商貿(昆山)有限公司	其他應收款	Y	\$ 4,346,361	\$ 4,346,361	\$ 489,510	3.00~3.50	2	\$ -	營業週轉	\$ -	\$ -	\$ -	\$ 5,795,400	\$ 23,181,599	(註4)
8	統一企業中國控股有限公司	昆山統一企業食品有限公司	其他應收款	Y	4,530,729	2,497,536	648,711	1.25~3.50	2	-	營業週轉	-	-	-	5,795,400	23,181,599	(註4)
8	統一企業中國控股有限公司	北京統一飲品有限公司	其他應收款	Y	1,951,190	1,913,696	999,000	1.25~3.50	2	-	營業週轉	-	-	-	5,795,400	23,181,599	(註4)
8	統一企業中國控股有限公司	成都統一企業食品有限公司	其他應收款	Y	2,281,900	1,913,696	-	1.25~3.50	2	-	營業週轉	-	-	-	5,795,400	23,181,599	(註4)
8	統一企業中國控股有限公司	Uni-President Asia Holdings Ltd.	其他應收款	Y	1,822,877	1,822,877	37,463	3.00~3.50	2	-	營業週轉	-	-	-	5,795,400	23,181,599	(註4)
8	統一企業中國控股有限公司	合肥統一企業有限公司	其他應收款	Y	1,752,764	1,719,083	1,233,765	1.50~3.50	2	-	營業週轉	-	-	-	5,795,400	23,181,599	(註4)
8	統一企業中國控股有限公司	武漢統一企業食品有限公司	其他應收款	Y	2,083,474	1,719,083	-	1.25~3.50	2	-	營業週轉	-	-	-	5,795,400	23,181,599	(註4)
8	統一企業中國控股有限公司	廣州統一企業有限公司	其他應收款	Y	1,422,054	1,394,728	-	1.50~3.50	2	-	營業週轉	-	-	-	5,795,400	23,181,599	(註4)
8	統一企業中國控股有限公司	鄭州統一企業有限公司	其他應收款	Y	1,102,808	1,102,808	-	1.25~1.50	2	-	營業週轉	-	-	-	5,795,400	23,181,599	(註4)
8	統一企業中國控股有限公司	新疆統一企業食品有限公司	其他應收款	Y	793,704	454,097	-	1.25~1.50	2	-	營業週轉	-	-	-	5,795,400	23,181,599	(註4)
8	統一企業中國控股有限公司	長春統一企業有限公司	其他應收款	Y	462,994	454,097	-	1.25~3.50	2	-	營業週轉	-	-	-	5,795,400	23,181,599	(註4)
8	統一企業中國控股有限公司	哈爾濱統一企業有限公司	其他應收款	Y	429,923	421,662	324,355	1.25~1.50	2	-	營業週轉	-	-	-	5,795,400	23,181,599	(註4)
8	統一企業中國控股有限公司	福州統一企業有限公司	其他應收款	Y	495,065	324,355	-	1.25	2	-	營業週轉	-	-	-	5,795,400	23,181,599	(註4)

編號	貸出資金之公司	貸與對象	往來項目	是否為關係人	本期最高金額	期末餘額(註12)	實際動支金額	利率區間	資金貸與性質(註1)	業務往來金額	有短期融通資金之必要原因	提列備抵呆帳金額	擔保品		對個別對象資金貸與限額	資金貸與總限額	備註
													名稱	價值			
8	統一企業中國控股有限公司	長沙統一企業有限公司	其他應收款	Y	\$ 529,136	\$ 194,613	\$ -	- 1.25~1.50	2	\$ -	營業週轉	\$ -	\$ -	\$ -	\$ 5,795,400	\$ 23,181,599	(註4)
8	統一企業中國控股有限公司	瀋陽統一企業有限公司	其他應收款	Y	165,355	162,178	162,178	1.25~1.50	2	-	營業週轉	-	-	-	5,795,400	23,181,599	(註4)
8	統一企業中國控股有限公司	昆明統一企業食品有限公司	其他應收款	Y	165,355	162,178	162,178	- 1.25~1.50	2	-	營業週轉	-	-	-	5,795,400	23,181,599	(註4)
8	統一企業中國控股有限公司	南昌統一企業有限公司	其他應收款	Y	132,284	129,742	129,742	1.25	2	-	營業週轉	-	-	-	5,795,400	23,181,599	(註4)
8	統一企業中國控股有限公司	南寧統一企業有限公司	其他應收款	Y	99,213	97,307	97,307	- 1.25~1.50	2	-	營業週轉	-	-	-	5,795,400	23,181,599	(註4)
8	統一企業中國控股有限公司	統一企業香港控股有限公司	其他應收款	Y	24,803	24,327	8,660	1.25~1.50	2	-	營業週轉	-	-	-	5,795,400	23,181,599	(註4)
8	統一企業中國控股有限公司	濟南統一企業有限公司	其他應收款	Y	297,639	-	-	- 1.25~1.50	2	-	營業週轉	-	-	-	5,795,400	23,181,599	(註4)
9	Kai Yu (BVI) Investment Co., Ltd.	Cayman President Holdings Ltd.	其他應收款	Y	482,532	481,871	481,871	-	2	-	營業週轉	-	-	-	3,090,069	3,090,069	(註8)
9	Kai Yu (BVI) Investment Co., Ltd.	Uni-President Southeast Asia Holdings Ltd.	其他應收款	Y	276,108	275,730	275,730	-	2	-	營業週轉	-	-	-	3,090,069	3,090,069	(註8)
10	開曼統一實業控股有限公司	昆山統實企業有限公司	其他應收款	Y	578,000	249,750	249,750	1.73~4.50	2	-	營業週轉	-	-	-	9,959,259	9,959,259	(註9)
10	開曼統一實業控股有限公司	漳州統實包裝有限公司	其他應收款	Y	656,500	-	-	- 1.73~1.80	2	-	營業週轉	-	-	-	9,959,259	9,959,259	(註9)
10	開曼統一實業控股有限公司	北京統實飲品有限公司	其他應收款	Y	656,500	-	-	- 1.73~1.78	2	-	營業週轉	-	-	-	9,959,259	9,959,259	(註9)
10	開曼統一實業控股有限公司	惠州統實企業有限公司	其他應收款	Y	590,850	-	-	- 1.73~1.81	2	-	營業週轉	-	-	-	9,959,259	9,959,259	(註9)
10	開曼統一實業控股有限公司	成都統實企業有限公司	其他應收款	Y	328,250	-	-	- 1.73~1.78	2	-	營業週轉	-	-	-	9,959,259	9,959,259	(註9)

編號	貸出資金 之公司	貸與對象	往來項目	是否 為關 係人	本期 最高金額	期末餘額 (註12)	實際動 支金額	利率區間	資金 與性質 (註1)	往來金額	有短期融 通資金必 要之原因		提列備抵 呆帳金額	擔保品		對個別對象 資金貸與限額	資金貸與 總限額	備註
											營業週轉	營業週轉		名稱	價值			
11	Uni-President Asia Holdings Ltd.	統一商貿(昆 山)有限公司	其他應收款	Y	\$ 1,322,841	\$ 1,297,421	\$ -	3.50	2	\$ -	營業週轉	\$ -	\$ -	\$ -	\$ 63,603,803	\$ 63,603,803 (註10)		
11	Uni-President Asia Holdings Ltd.	鄭州統一企業 有限公司	其他應收款	Y	1,322,841	1,297,421	-	1.50	2	-	營業週轉	-	-	-	63,603,803	63,603,803 (註10)		
11	Uni-President Asia Holdings Ltd.	昆山統一企業 食品有限公 司	其他應收款	Y	1,984,261	1,135,244	1,037,937	1.25	2	-	營業週轉	-	-	-	63,603,803	63,603,803 (註10)		
11	Uni-President Asia Holdings Ltd.	合肥統一企業 有限公司	其他應收款	Y	1,157,486	1,135,244	-	1.50	2	-	營業週轉	-	-	-	63,603,803	63,603,803 (註10)		
11	Uni-President Asia Holdings Ltd.	廣州統一企業 有限公司	其他應收款	Y	1,157,486	1,135,244	-	1.25	2	-	營業週轉	-	-	-	63,603,803	63,603,803 (註10)		
11	Uni-President Asia Holdings Ltd.	成都統一企業 食品有限公 司	其他應收款	Y	1,124,415	1,102,808	486,533	1.25~1.50	2	-	營業週轉	-	-	-	63,603,803	63,603,803 (註10)		
11	Uni-President Asia Holdings Ltd.	武漢統一企業 食品有限公 司	其他應收款	Y	825,775	810,888	-	1.50	2	-	營業週轉	-	-	-	63,603,803	63,603,803 (註10)		
11	Uni-President Asia Holdings Ltd.	北京統一飲品 有限公司	其他應收款	Y	793,704	778,453	-	1.25	2	-	營業週轉	-	-	-	63,603,803	63,603,803 (註10)		
11	Uni-President Asia Holdings Ltd.	南昌統一企業 有限公司	其他應收款	Y	760,633	746,017	-	1.25	2	-	營業週轉	-	-	-	63,603,803	63,603,803 (註10)		
11	Uni-President Asia Holdings Ltd.	長沙統一企業 有限公司	其他應收款	Y	661,420	648,711	-	-	2	-	營業週轉	-	-	-	63,603,803	63,603,803 (註10)		
11	Uni-President Asia Holdings Ltd.	瀋陽統一企業 有限公司	其他應收款	Y	496,065	486,533	486,533	1.25~1.50	2	-	營業週轉	-	-	-	63,603,803	63,603,803 (註10)		
11	Uni-President Asia Holdings Ltd.	濟南統一企業 有限公司	其他應收款	Y	454,097	454,097	162,178	1.25~1.50	2	-	營業週轉	-	-	-	63,603,803	63,603,803 (註10)		

編號	貸出資金之公司	貸與對象	往來項目	是否為關係人	本期最高金額	期末餘額(註12)	實際支金額	利率區間	與性質(註1)	有短期融通資金必要之原因	提列備抵呆帳金額	擔保品		對個別對象資金貸與限額	資金貸與總限額	備註
												名稱	價值			
11	Uni-President Asia Holdings Ltd.	新禧統一企業食品有限公司	其他應收款	Y	\$ 462,994	\$ 454,097	\$ 129,742	1.25~1.50	2	營業週轉	\$ -	\$ -	\$63,603,803	\$ 63,603,803	(註10)	
11	Uni-President Asia Holdings Ltd.	昆明統一企業食品有限公司	其他應收款	Y	264,568	259,484	-	1.25~1.50	2	營業週轉	-	-	63,603,803	63,603,803	(註10)	
11	Uni-President Asia Holdings Ltd.	長春統一企業有限公司	其他應收款	Y	231,497	227,049	227,049	1.25~1.50	2	營業週轉	-	-	63,603,803	63,603,803	(註10)	
11	Uni-President Asia Holdings Ltd.	陝西統一企業有限公司	其他應收款	Y	165,355	162,178	-	1.50	2	營業週轉	-	-	63,603,803	63,603,803	(註10)	
11	Uni-President Asia Holdings Ltd.	哈爾濱統一企業有限公司	其他應收款	Y	132,284	129,742	-	1.50	2	營業週轉	-	-	63,603,803	63,603,803	(註10)	
11	Uni-President Asia Holdings Ltd.	河南統一企業有限公司	其他應收款	Y	99,213	97,307	-	1.50	2	營業週轉	-	-	63,603,803	63,603,803	(註10)	
11	Uni-President Asia Holdings Ltd.	白銀統一企業有限公司	其他應收款	Y	99,213	97,307	-	1.50	2	營業週轉	-	-	63,603,803	63,603,803	(註10)	
11	Uni-President Asia Holdings Ltd.	統一企業香港時代實業有限公司	其他應收款	Y	66,142	64,871	-	1.25	2	營業週轉	-	-	63,603,803	63,603,803	(註10)	
11	Uni-President Asia Holdings Ltd.	上海統一實業時代實業有限公司	其他應收款	Y	1,338,417	-	-	-	2	營業週轉	-	-	63,603,803	63,603,803	(註10)	
12	成都統一實業包裝有限公司	福建統一馬口鐵有限公司	其他應收款	Y	124,875	124,875	124,875	4.00	2	營業週轉	-	-	114,674	229,348	(註9)	
12	成都統一實業包裝有限公司	成都統實企業有限公司	其他應收款	Y	99,900	99,900	99,900	4.00	2	營業週轉	-	-	573,369	573,369	(註9)	
12	成都統一實業包裝有限公司	江蘇統一馬口鐵有限公司	其他應收款	Y	124,875	49,950	49,950	4.00	2	營業週轉	-	-	114,674	229,348	(註9)	
12	成都統一實業包裝有限公司	漳州統實包裝有限公司	其他應收款	Y	24,975	24,975	24,975	4.00	2	營業週轉	-	-	573,369	573,369	(註9)	
12	成都統一實業包裝有限公司	成都統新包裝有限公司	其他應收款	Y	249,750	-	-	4.00	2	營業週轉	-	-	573,369	573,369	(註9)	

編號	貸出資金之公司	貸與對象	往來項目	是否為關係人	本期最高金額	期末餘額(註12)	實際動支金額	利率區間	資金貸與性質(註1)	業務往來金額	有短期融通資金必要之原因	提列權抵呆限金額	擔保品		對個別對象資金貸與限額	資金貸與總限額	備註
													名稱	價值			
13	成都統新包裝有限公司	漳州統實包裝有限公司	其他應收款	Y	\$ 29,970	\$ 29,970	\$ 29,970	4.00	2	\$ -	營業週轉	\$ -	\$ -	\$ -	\$ 118,085	\$ 118,085	(註9)
13	成都統新包裝有限公司	北京統實飲品有限公司	其他應收款	Y	29,970	29,970	29,970	4.00	2	-	營業週轉	-	-	-	118,085	118,085	(註9)
14	福建統一馬口鐵有限公司	漳州統實包裝有限公司	其他應收款	Y	59,940	-	-	6.50	2	-	營業週轉	-	-	-	855,585	1,711,169	(註7)
15	統實(中國)投資有限公司	惠州統實企業有限公司	其他應收款	Y	149,850	149,850	69,904	4.00	2	-	營業週轉	-	-	-	8,130,387	8,130,387	(註9)
15	統實(中國)投資有限公司	昆山統實企業有限公司	其他應收款	Y	149,850	149,850	4,995	4.00	2	-	營業週轉	-	-	-	8,130,387	8,130,387	(註9)
15	統實(中國)投資有限公司	泰州統實企業有限公司	其他應收款	Y	149,850	149,850	-	4.00	2	-	營業週轉	-	-	-	8,130,387	8,130,387	(註9)
15	統實(中國)投資有限公司	漳州統實包裝有限公司	其他應收款	Y	149,850	149,850	-	4.00	2	-	營業週轉	-	-	-	8,130,387	8,130,387	(註9)
15	統實(中國)投資有限公司	北京統實飲品有限公司	其他應收款	Y	149,850	149,850	-	4.00	2	-	營業週轉	-	-	-	8,130,387	8,130,387	(註9)
15	統實(中國)投資有限公司	成都統實企業有限公司	其他應收款	Y	149,850	149,850	-	4.00	2	-	營業週轉	-	-	-	8,130,387	8,130,387	(註9)
15	統實(中國)投資有限公司	四川統實企業有限公司	其他應收款	Y	149,850	149,850	-	4.00	2	-	營業週轉	-	-	-	8,130,387	8,130,387	(註9)
15	統實(中國)投資有限公司	湛江統實企業有限公司	其他應收款	Y	149,850	149,850	-	4.00	2	-	營業週轉	-	-	-	8,130,387	8,130,387	(註9)
16	泰州統實企業有限公司	統實(中國)投資有限公司	其他應收款	Y	99,900	99,900	4,995	3.00	2	-	營業週轉	-	-	-	1,524,452	1,524,452	(註9)
16	泰州統實企業有限公司	惠州統實企業有限公司	其他應收款	Y	24,975	-	-	5.00	2	-	營業週轉	-	-	-	1,524,452	1,524,452	(註9)
16	泰州統實企業有限公司	湛江統實企業有限公司	其他應收款	Y	24,975	-	-	6.00	2	-	營業週轉	-	-	-	1,524,452	1,524,452	(註9)
17	漳州統實包裝有限公司	統實(中國)投資有限公司	其他應收款	Y	99,900	99,900	25	3.00	2	-	營業週轉	-	-	-	1,268,589	1,268,589	(註9)
18	昆山統實企業有限公司	成都統實企業有限公司	其他應收款	Y	649,350	324,675	324,675	4.00~5.00	2	-	營業週轉	-	-	-	1,135,774	1,135,774	(註9)
18	昆山統實企業有限公司	北京統實飲品有限公司	其他應收款	Y	299,700	299,700	149,850	4.00~5.00	2	-	營業週轉	-	-	-	1,135,774	1,135,774	(註9)
18	昆山統實企業有限公司	漳州統實包裝有限公司	其他應收款	Y	299,700	149,850	149,850	4.00~5.00	2	-	營業週轉	-	-	-	1,135,774	1,135,774	(註9)
18	昆山統實企業有限公司	統實(中國)投資有限公司	其他應收款	Y	104,895	99,900	-	3.00~6.00	2	-	營業週轉	-	-	-	1,135,774	1,135,774	(註9)

編號	貸出資金之公司	貸與對象	往來項目	是否為關係人	本期最高金額	期末餘額(註12)	實際動支金額	利率區間	資金貸與性質(註1)	往來金額	有短期融通資金必妥之原因		提列備抵呆帳金額	擔保品名稱	價值	對個別對象資金貸與限額	資金貸與總限額	備註
											營業週轉	營業週轉						
19	北京統實飲品有限公司	統實(中國)投資有限公司	其他應收款	Y	\$ 99,900	\$ 99,900	\$ -	3.00	2	\$ -	-	\$ -	-	\$ -	\$ 837,876	\$ 837,876	(註9)	
20	惠州統實企業有限公司	統實(中國)投資有限公司	其他應收款	Y	99,900	99,900	-	3.00	2	-	-	-	-	-	885,972	885,972	(註9)	
21	成都統實企業有限公司	統實(中國)投資有限公司	其他應收款	Y	99,900	99,900	19,980	3.00	2	-	-	-	-	-	835,420	835,420	(註9)	
22	四川統實企業有限公司	北京統實飲品有限公司	其他應收款	Y	249,750	249,750	249,750	4.00~5.00	2	-	-	-	-	-	931,002	931,002	(註9)	
22	四川統實企業有限公司	漳州統實包裝有限公司	其他應收款	Y	99,900	99,900	99,900	4.00	2	-	-	-	-	-	931,002	931,002	(註9)	
22	四川統實企業有限公司	統實(中國)投資有限公司	其他應收款	Y	99,900	99,900	267	3.00	2	-	-	-	-	-	931,002	931,002	(註9)	
22	四川統實企業有限公司	惠州統實企業有限公司	其他應收款	Y	74,925	74,925	74,925	4.00	2	-	-	-	-	-	931,002	931,002	(註9)	
22	四川統實企業有限公司	泰州統實企業有限公司	其他應收款	Y	24,975	24,975	24,975	4.00~5.00	2	-	-	-	-	-	931,002	931,002	(註9)	
23	湛江統實企業有限公司	成都統實企業有限公司	其他應收款	Y	249,750	249,750	249,750	4.00	2	-	-	-	-	-	707,140	707,140	(註9)	
23	湛江統實企業有限公司	漳州統實包裝有限公司	其他應收款	Y	99,900	99,900	99,900	4.00~5.00	2	-	-	-	-	-	707,140	707,140	(註9)	
23	湛江統實企業有限公司	統實(中國)投資有限公司	其他應收款	Y	99,900	99,900	49,754	3.00	2	-	-	-	-	-	707,140	707,140	(註9)	
23	湛江統實企業有限公司	北京統實飲品有限公司	其他應收款	Y	74,925	74,925	74,925	4.00~5.00	2	-	-	-	-	-	707,140	707,140	(註9)	
24	統一企業(中國)投資有限公司	杭州統一企業有限公司	其他應收款	Y	3,496,500	3,496,500	2,613,289	3.00	2	-	-	-	-	-	60,076,650	60,076,650	(註2)	
24	統一企業(中國)投資有限公司	陝西統一企業有限公司	其他應收款	Y	2,846,800	2,747,250	2,189,071	3.00	2	-	-	-	-	-	60,076,650	60,076,650	(註2)	
24	統一企業(中國)投資有限公司	昆山統一企業食品有限公司	其他應收款	Y	2,697,300	2,697,300	935,542	3.50~4.00	2	-	-	-	-	-	60,076,650	60,076,650	(註2)	
24	統一企業(中國)投資有限公司	統一高質(昆山)有限公司	其他應收款	Y	2,247,750	2,247,750	806,038	3.00	2	-	-	-	-	-	60,076,650	60,076,650	(註2)	
24	統一企業(中國)投資有限公司	上海統一實麗時代實業有限公司	其他應收款	Y	2,070,400	1,998,000	1,459,440	3.00	2	-	-	-	-	-	60,076,650	60,076,650	(註2)	

編號	貸出資金之公司	貸與對象	往來項目	是否為關係人	本期最高金額	期末餘額(註12)	實際動支金額	利率區間	資金貸與性質(註1)	往來金額	有短期融通資金之必要原因	提列備抵呆帳金額	擔保品		對個別對象資金貸與限額	資金貸與總限額	備註
													名稱	價值			
24	統一企業(中國)投資有限公司	廣州統一企業有限公司	其他應收款	Y	\$ 1,998,000	\$ 1,998,000	\$ -	4.00	2	\$ -	營業週轉	\$ -	\$ -	\$ -	\$ 60,076,650	\$ 60,076,650	(註2)
24	統一企業(中國)投資有限公司	北京統一飲品有限公司	其他應收款	Y	1,998,000	1,998,000	-	4.00	2	-	營業週轉	-	-	-	60,076,650	60,076,650	(註2)
24	統一企業(中國)投資有限公司	江蘇統一企業有限公司	其他應收款	Y	1,948,050	1,948,050	1,140,159	3.00	2	-	營業週轉	-	-	-	60,076,650	60,076,650	(註2)
24	統一企業(中國)投資有限公司	河南統一企業有限公司	其他應收款	Y	1,811,600	1,748,250	1,063,603	3.00	2	-	營業週轉	-	-	-	60,076,650	60,076,650	(註2)
24	統一企業(中國)投資有限公司	山西統一企業有限公司	其他應收款	Y	1,748,250	1,748,250	798,166	3.00	2	-	營業週轉	-	-	-	60,076,650	60,076,650	(註2)
24	統一企業(中國)投資有限公司	長白山統一企業(吉林)礦泉水有限公司	其他應收款	Y	2,329,200	1,748,250	638,072	3.00	2	-	營業週轉	-	-	-	60,076,650	60,076,650	(註2)
24	統一企業(中國)投資有限公司	鄭州統一企業有限公司	其他應收款	Y	1,748,250	1,748,250	343,973	4.00	2	-	營業週轉	-	-	-	60,076,650	60,076,650	(註2)
24	統一企業(中國)投資有限公司	武漢統一企業食品有限公司	其他應收款	Y	1,748,250	1,748,250	-	4.00	2	-	營業週轉	-	-	-	60,076,650	60,076,650	(註2)
24	統一企業(中國)投資有限公司	濟南統一企業有限公司	其他應收款	Y	1,552,800	1,498,500	1,003,915	3.00	2	-	營業週轉	-	-	-	60,076,650	60,076,650	(註2)
24	統一企業(中國)投資有限公司	合肥統一企業有限公司	其他應收款	Y	1,552,800	1,498,500	809,854	4.00	2	-	營業週轉	-	-	-	60,076,650	60,076,650	(註2)
24	統一企業(中國)投資有限公司	徐州統一企業有限公司	其他應收款	Y	1,498,500	1,498,500	479,266	3.00	2	-	營業週轉	-	-	-	60,076,650	60,076,650	(註2)
24	統一企業(中國)投資有限公司	石家莊統一企業有限公司	其他應收款	Y	1,552,800	1,498,500	405,653	3.00	2	-	營業週轉	-	-	-	60,076,650	60,076,650	(註2)
24	統一企業(中國)投資有限公司	上海統一企業飲料食品有限公司	其他應收款	Y	1,552,800	1,498,500	108,412	3.00	2	-	營業週轉	-	-	-	60,076,650	60,076,650	(註2)

編號	貸出資金之公司	貸與對象	往來項目	是否為個人	本期最高金額	期末餘額(註12)	實際動支金額	利率區間	資金貸與性質(註1)	往來金額	有短期融通資金必妥之原因	提列備抵呆帳金額	擔保品		對個別對象資金貸與總限額	資金貸與總限額	備註
													名稱	價值			
24	統一企業(中國)投資有限公司	成都統一企業食品有限公司	其他應收款	Y	\$ 1,498,500	\$ 1,498,500	\$ -	4.00	2	\$ -	營業週轉	\$ -	\$ -	\$ -	\$ 60,076,650	\$ 60,076,650	(註2)
24	統一企業(中國)投資有限公司	海南統一企業有限公司	其他應收款	Y	1,138,720	1,098,900	309,988	3.00	2	-	營業週轉	-	-	-	60,076,650	60,076,650	(註2)
24	統一企業(中國)投資有限公司	呼圖壁統一企業番茄製品科技有限公司	其他應收款	Y	999,000	999,000	765,428	3.00	2	-	營業週轉	-	-	-	60,076,650	60,076,650	(註2)
24	統一企業(中國)投資有限公司	白銀統一企業有限公司	其他應收款	Y	1,035,200	999,000	646,744	3.00	2	-	營業週轉	-	-	-	60,076,650	60,076,650	(註2)
24	統一企業(中國)投資有限公司	新疆統一企業食品有限公司	其他應收款	Y	999,000	999,000	-	3.00	2	-	營業週轉	-	-	-	60,076,650	60,076,650	(註2)
24	統一企業(中國)投資有限公司	瀋陽統一企業有限公司	其他應收款	Y	999,000	999,000	-	3.00	2	-	營業週轉	-	-	-	60,076,650	60,076,650	(註2)
24	統一企業(中國)投資有限公司	阿克蘇統一企業有限公司	其他應收款	Y	931,680	899,100	248,716	3.00	2	-	營業週轉	-	-	-	60,076,650	60,076,650	(註2)
24	統一企業(中國)投資有限公司	貴陽統一企業有限公司	其他應收款	Y	776,400	749,250	638,686	3.00	2	-	營業週轉	-	-	-	60,076,650	60,076,650	(註2)
24	統一企業(中國)投資有限公司	寧夏統一企業有限公司	其他應收款	Y	749,250	749,250	494,295	3.00	2	-	營業週轉	-	-	-	60,076,650	60,076,650	(註2)
24	統一企業(中國)投資有限公司	長春統一企業有限公司	其他應收款	Y	776,400	749,250	481,382	3.00	2	-	營業週轉	-	-	-	60,076,650	60,076,650	(註2)
24	統一企業(中國)投資有限公司	昆明統一企業食品有限公司	其他應收款	Y	499,500	499,500	119,484	3.00	2	-	營業週轉	-	-	-	60,076,650	60,076,650	(註2)
24	統一企業(中國)投資有限公司	哈爾濱統一企業有限公司	其他應收款	Y	499,500	499,500	-	3.00	2	-	營業週轉	-	-	-	60,076,650	60,076,650	(註2)
24	統一企業(中國)投資有限公司	福州統一企業有限公司	其他應收款	Y	499,500	499,500	-	4.00	2	-	營業週轉	-	-	-	60,076,650	60,076,650	(註2)

編號	貸出資金之公司	貸與對象	往來項目	是否為關係人	本期最高金額	期末餘額(註12)	實際支金額	利率區間	資金質與性質(註1)	往來金額	有短期融通資金必要之原因	提列備抵呆帳金額	擔保品		對個別對象資金貸與限額	資金貸與總限額	備註
													名稱	價值			
24	統一企業(中國)投資有限公司	天津統一企業有限公司	其他應收款	Y	\$ 499,500	\$ 499,500	\$ -	-	2	\$ -	營業週轉	\$ -	\$ -	\$ -	\$ 60,076,650	(註2)	
24	統一企業(中國)投資有限公司	內蒙古統一企業有限公司	其他應收款	Y	414,080	399,600	84,016	3.00	2	-	營業週轉	-	-	60,076,650	60,076,650	(註2)	
24	統一企業(中國)投資有限公司	統一(上海)商貿有限公司	其他應收款	Y	414,080	399,600	60,217	3.00	2	-	營業週轉	-	-	60,076,650	60,076,650	(註2)	
24	統一企業(中國)投資有限公司	上海統一企業有限公司	其他應收款	Y	310,560	299,700	118,781	3.00	2	-	營業週轉	-	-	60,076,650	60,076,650	(註2)	
24	統一企業(中國)投資有限公司	重慶統一企業有限公司	其他應收款	Y	258,800	249,750	187,163	3.00	2	-	營業週轉	-	-	60,076,650	60,076,650	(註2)	
24	統一企業(中國)投資有限公司	湛江統一企業有限公司	其他應收款	Y	519,384	249,750	-	3.00	2	-	營業週轉	-	-	60,076,650	60,076,650	(註2)	
24	統一企業(中國)投資有限公司	南寧統一企業有限公司	其他應收款	Y	448,096	249,750	-	3.00	2	-	營業週轉	-	-	60,076,650	60,076,650	(註2)	
24	統一企業(中國)投資有限公司	長沙統一企業有限公司	其他應收款	Y	258,800	249,750	-	3.00	2	-	營業週轉	-	-	60,076,650	60,076,650	(註2)	
24	統一企業(中國)投資有限公司	南昌統一企業有限公司	其他應收款	Y	258,800	249,750	-	4.00	2	-	營業週轉	-	-	60,076,650	60,076,650	(註2)	
24	統一企業(中國)投資有限公司	統一商貿(湖北)有限公司	其他應收款	Y	258,800	149,850	-	-	2	-	營業週轉	-	-	60,076,650	60,076,650	(註2)	
24	統一企業(中國)投資有限公司	武穴統一企業礦泉水有限公司	其他應收款	Y	258,800	99,900	54,369	3.00	2	-	營業週轉	-	-	60,076,650	60,076,650	(註2)	
24	統一企業(中國)投資有限公司	巴馬統一礦泉水有限公司	其他應收款	Y	258,800	49,950	-	-	2	-	營業週轉	-	-	60,076,650	60,076,650	(註2)	
24	統一企業(中國)投資有限公司	泰州統一企業有限公司	其他應收款	Y	258,800	49,950	-	-	2	-	營業週轉	-	-	60,076,650	60,076,650	(註2)	

編號	貸出資金 之公司	貸與對象	往來項目	是否 為關 係人	本期 最高金額	期末餘額 (註12)	實際動 支金額	利率區間	資金貸 與性質 (註1)	往來金額	有短期融 通資金必 要之原因	提列備抵 呆帳金額	擔保品		對個別對象 資金貸與限額	資金貸與 總限額	備註
													名稱	價值			
24	統一企業(中 國)投資有 限公司	上海統一企業 管理諮詢有 限公司	其他應收款	Y	\$ 258,800	\$ 49,950	\$ -	-	2	\$ -	營業週轉	\$ -	\$ -	\$ 60,076,650	\$ 60,076,650	(註2)	
24	統一企業(中 國)投資有 限公司	統一企業(昆 山)置業開 發有限公司	其他應收款	Y	258,800	49,950	-	-	2	-	營業週轉	-	-	60,076,650	60,076,650	(註2)	
24	統一企業(中 國)投資有 限公司	上海統星食品 貿易有限公 司	其他應收款	Y	103,520	49,950	-	-	2	-	營業週轉	-	-	60,076,650	60,076,650	(註2)	
24	統一企業(中 國)投資有 限公司	北京統一企業 飲料食品有 限公司	其他應收款	Y	414,080	-	-	3.00	2	-	營業週轉	-	-	60,076,650	60,076,650	(註2)	
25	Uni-President (Vietnam) Co., Ltd.	Tribeco Binh Duong Co., Ltd.	其他應收款	Y	702,500	702,500	421,500	5.00	2	-	營業週轉	-	-	843,000	1,366,589	(註11)	
25	Uni-President (Vietnam) Co., Ltd.	Uni-President Vietnam Aquatic Breeding Co., Ltd.	其他應收款	Y	421,500	421,500	242,643	5.00	2	-	營業週轉	-	-	843,000	1,366,589	(註11)	
25	Uni-President (Vietnam) Co., Ltd.	UPVN Trading Co., Ltd.	其他應收款	Y	25,290	25,290	4,496	5.00	2	-	營業週轉	-	-	843,000	1,366,589	(註11)	
26	Uni-President (Philippines) Corp.	Uni-President Land Corp.	長期應收票 據及款項	Y	33,039	32,740	32,740	7.00	2	-	貸款投資	-	-	35,860	35,860	(註2)	
27	上海松江統一 企業有限公 司	德記洋行商貿 (上海)有限 公司	其他應收款	Y	10,352	9,990	4,995	4.59	2	-	營業週轉	-	-	104,822	104,822	(註2)	
27	上海松江統一 企業有限公 司	上海統夢商貿 有限公司	其他應收款	Y	5,176	4,995	-	5.40	2	-	營業週轉	-	-	104,822	104,822	(註2)	
28	北京統一飲 品有限公司	石家在統一企 業有限公司	其他應收款	Y	597,652	597,652	597,652	3.00~3.50	2	-	營業週轉	-	-	1,881,120	1,881,120	(註2)	
28	北京統一飲 品有限公司	北京統一食品 有限公司	其他應收款	Y	103,520	99,900	89,910	3.00	2	-	營業週轉	-	-	1,881,120	1,881,120	(註2)	

編號	貸出資金之公司	貸與對象	是否為關係人	本期最高金額	期末餘額(註12)	實際動支金額	利率區間	資金質與性質(註1)	往來金額	有短期融通資金必妥之原因	提列備抵呆帳金額	擔保品		對個別對象資金貸與限額	資金貸與總限額	備註
												名稱	價值			
29	武漢統一企業食品有限公司	長沙統一企業有限公司	Y	\$ 203,680	\$ -	\$ -	-	2	\$ -	營業週轉	\$ -	\$ -	\$ -	\$ 7,206,149	\$ 7,206,149	(註2)
29	武漢統一企業食品有限公司	武漢統一企業礦泉水有限公司	Y	112,024	-	-	-	2	-	營業週轉	-	-	-	7,206,149	7,206,149	(註2)
30	成都統一企業食品有限公司	重慶統一企業有限公司	Y	517,600	499,500	499,500	3.00	2	-	營業週轉	-	-	-	6,565,579	6,565,579	(註2)
30	成都統一企業食品有限公司	合肥統一企業有限公司	Y	517,600	499,500	499,500	3.00	2	-	營業週轉	-	-	-	6,565,579	6,565,579	(註2)
30	成都統一企業食品有限公司	陝西統一企業有限公司	Y	258,800	249,750	249,750	3.00	2	-	營業週轉	-	-	-	6,565,579	6,565,579	(註2)
31	昆山統一企業食品有限公司	杭州統一企業有限公司	Y	1,035,200	999,000	999,000	3.00~3.50	2	-	營業週轉	-	-	-	9,637,080	9,637,080	(註2)
31	昆山統一企業食品有限公司	徐州統一企業有限公司	Y	1,035,200	999,000	999,000	3.00~3.50	2	-	營業週轉	-	-	-	9,637,080	9,637,080	(註2)
32	泰州統一企業有限公司	濟南統一企業有限公司	Y	408,904	394,605	394,605	3.00~3.50	2	-	營業週轉	-	-	-	2,351,409	2,351,409	(註2)
33	福州統一企業有限公司	海南統一企業有限公司	Y	203,680	-	-	-	2	-	營業週轉	-	-	-	2,182,823	2,182,823	(註2)
34	鄭州統一企業有限公司	濟南統一企業有限公司	Y	77,640	74,925	74,925	3.00	2	-	營業週轉	-	-	-	4,615,551	4,615,551	(註2)
35	昆明統一企業食品有限公司	貴陽統一企業有限公司	Y	407,360	-	-	3.00	2	-	營業週轉	-	-	-	2,095,414	2,095,414	(註2)
36	南昌統一企業有限公司	長白山統一企業(吉林)礦泉水有限公司	Y	1,998,000	1,998,000	970,578	3.00	2	-	營業週轉	-	-	-	3,691,488	3,691,488	(註2)
37	北京統一企業飲料食品有限公司	廣州統一企業有限公司	Y	1,157,486	1,135,244	1,135,244	1.50	2	-	營業週轉	-	-	-	3,209,186	3,209,186	(註2)
37	北京統一企業飲料食品有限公司	石家莊統一企業有限公司	Y	499,500	499,500	461,039	3.00	2	-	營業週轉	-	-	-	3,209,186	3,209,186	(註2)

編號	貸出資金之公司	貸與對象	往來項目	是否為關係人	本期最高金額	期末餘額(註12)	實際動支金額	利率區間	資金貸與性質(註1)	往來金額	有短期融通資金必要之原因	提列備抵呆帳金額	擔保品		對個別對象資金貸與限額	資金貸與總限額	備註
													名稱	價值			
38	廣州統一企業有限公司	海南統一企業有限公司	其他應收款	Y	\$ 499,500	\$ 499,500	\$ 499,500	3.00	2	\$ -	營業週轉	\$ -	\$ -	\$ -	\$ 7,904,258	\$ 7,904,258	(註2)
39	湛江統一企業有限公司	海南統一企業有限公司	其他應收款	Y	254,600	174,825	174,825	3.00	2	-	營業週轉	-	-	-	1,850,109	1,850,109	(註2)
40	統一商貿(湖北)有限公司	武漢統一企業食品有限公司	其他應收款	Y	184,815	184,815	184,815	3.00	2	-	營業週轉	-	-	-	903,003	903,003	(註2)

(註1)資金貸與性質代號說明如下：

1. 有業務往來者。

2. 有短期融通資金之必要者。

(註2)依資金貸與他人作業程序之規定，由董事會通過後實施並報告股東會備查。

(註3)對外資金貸與總額以淨值40%為限，個別貸與限額：(1)每一公司不得超過\$500,000，惟不得超過業務往來金額。(2)有短期融通資金之必要者：每一公司不得超過\$500,000。

(註4)對外資金貸與總額以淨值40%為限，對有短期融通資金之必要單一企業則以淨值10%為限。

(註5)對外資金貸與總額以淨值40%為限，個別貸與限額：(1)有業務往來者：每一公司不得超過\$10,000，惟不得超過業務往來金額。(2)有短期融通資金之必要者：每一公司不得超過\$5,000。

(註6)對外資金貸與總額以淨值40%為限，個別貸與限額：(1)有業務往來者：每一公司不得超過\$1,000,000，惟不得超過業務往來金額。(2)有短期融通資金之必要者：每一公司不得超過\$500,000。

(註7)對外資金貸與總額以淨值40%為限，對有短期融通資金之必要單一企業以淨值20%為限。

(註8)對外資金貸與總額以\$1,000,000為限；對單一對象限額不得超過USD20,000仟元為限，而有業務往來者不得超過業務往來金額。惟若貸與對象為母公司直接或間接持有表決權100%之國外子公司，資金貸與總額及對單一對象限額均為貸與公司淨值之150%，貸與期限為一年，並視需要得以延長。

(註9)對外資金貸與總額以淨值40%為限，個別貸與限額：(1)有業務往來者：以不超過最近一年度或當年度截至資金貸與時與其進貨或銷貨金額孰高者。(2)有短期融通資金之必要者：以淨值20%為限。若對象為母公司直接或間接持有表決權100%之國外子公司間，則不受上述限額限制，惟個別對象及總額以淨值100%為限。

(註10)對外資金貸與總額以淨值40%為限，個別貸與限額：(1)有業務往來者：每一公司不得超過RMB300,000仟元，惟不得超過業務往來金額。(2)有短期融通資金之必要者：以淨值10%為限。若對象為母公司直接或間接持有表決權100%之國外子公司間，則不受上述限額限制，惟個別對象及總額以淨值100%為限。

(註11)對外資金貸與總額以淨值40%為限，對有短期融通資金之必要單一企業則以YND600,000,000仟元為限。

(註12)係經董事會通過之資金貸與額度。

(註13)本表金額涉及外幣者，係以財務報告日之匯率(美元：新台幣 1：32.83，人民幣：新台幣 1：4.995，越南盾：新台幣 1：0.001405，菲律賓比索：新台幣 1：0.7172)換算為新台幣。

統一企業股份有限公司

為他人背書保證

民國104年1月1日至12月31日

附表二

單位：新台幣千元

編號	背書保證者 公司名稱	被背書保證對象		對單一企業 背書保證限額	本期最高 背書保證餘額	期末背書 保證餘額	實際動 支金額	以財產擔 保之背書 保證金額	累計背書保證金 額佔最近期財務 報表淨值之比率	背書保證 最高限額	屬母公司 對子公司 背書保證	屬子公司 對母公司 背書保證	屬對大陸地 區背書保證	備註
		關係 (註1)	公司名稱											
0	統一企業(股)公司	2	統一企業(股)公司	\$ 48,168,123	\$ 1,800,000	\$ 1,800,000	\$ 1,446,000	\$ -	2	\$ 96,336,246	Y	N	N	(註3)
0	統一企業(股)公司	2	統一企業(股)公司	48,168,123	1,700,000	1,700,000	-	-	2	96,336,246	Y	N	N	(註3)
0	統一企業(股)公司	2	統一企業(股)公司	48,168,123	1,500,000	1,500,000	1,273,000	-	2	96,336,246	Y	N	N	(註3)
0	統一企業(股)公司	3	統一企業(股)公司	48,168,123	394,440	393,900	-	-	-	96,336,246	Y	N	N	(註3)
0	統一企業(股)公司	6	統一企業(股)公司	48,168,123	65,740	65,650	65,650	-	-	96,336,246	Y	N	Y	(註3)
0	統一企業(股)公司	2	統一企業(股)公司	48,168,123	60,000	60,000	-	-	-	96,336,246	Y	N	N	(註3)
0	統一企業(股)公司	3	統一企業(股)公司	48,168,123	829,090	-	-	-	-	96,336,246	Y	N	N	(註3)
1	Cayman President Holdings Ltd.	3	Cayman President Holdings Ltd.	46,984,152	16,435,000	16,412,500	3,180,414	-	35	46,984,152	N	N	N	(註4)
1	Cayman President Holdings Ltd.	3	Cayman President Holdings Ltd.	46,984,152	1,643,500	1,641,250	-	-	3	46,984,152	N	N	N	(註4)
2	南聯國際貿易(股)公司	6	南聯國際貿易(股)公司	668,845	11,373	11,373	-	-	1	1,337,689	N	N	N	(註5)
2	南聯國際貿易(股)公司	3	南聯國際貿易(股)公司	668,845	8,100	8,100	-	-	1	1,337,689	N	N	N	(註5)
2	南聯國際貿易(股)公司	6	南聯國際貿易(股)公司	668,845	11,100	7,182	-	-	1	1,337,689	N	N	N	(註5)
2	南聯國際貿易(股)公司	3	南聯國際貿易(股)公司	668,845	7,000	7,000	-	-	1	1,337,689	N	N	N	(註5)
2	南聯國際貿易(股)公司	1	南聯國際貿易(股)公司	668,845	3,600	3,600	-	-	-	1,337,689	N	N	N	(註5)
2	南聯國際貿易(股)公司	1	南聯國際貿易(股)公司	668,845	4,000	-	-	-	-	1,337,689	N	N	N	(註5)
2	南聯國際貿易(股)公司	3	南聯國際貿易(股)公司	668,845	3,000	-	-	-	-	1,337,689	N	N	N	(註5)

被背書保證對象

編號	背書保證者 公司名稱	關係 (註1)	對單一企業		本期最高 背書保證餘額	期末背書 保證餘額	實際動 支金額	以財產擔 保之背書 保證金額		累計背書保證金 額佔最近期財務 報表淨值之比率	背書保證 最高限額	屬母公司		屬子公司		屬對大陸地 區背書保證 備註
			背書保證限額	背書保證額				保額金額	保額金額			對子公司 背書保證	對母公司 背書保證	對子公司 背書保證	對母公司 背書保證	
3	統一國際開發(股)公司	3	\$ 2,815,154	\$ 1,756,138	\$ 1,914,825	\$ 1,756,138	\$ -	\$ -	12	\$ 7,037,884	N	N	N	N	(註6)	
3	統一國際開發(股)公司	6	2,815,154	984,750	984,750	984,750	-	-	7	7,037,884	N	N	N	N	(註6)	
4	統一東京(股)公司	3	1,500,000	331,280	331,280	331,280	-	-	45	1,500,000	N	N	N	Y	(註7)	
4	統一東京(股)公司	3	1,500,000	182,204	380,972	182,204	6,626	-	25	1,500,000	N	N	N	N	(註7)	
5	統一實業(股)公司	3	13,123,299	1,248,750	1,248,750	1,248,750	1,248,750	-	7	13,123,299	N	N	N	Y	(註8)	
5	統一實業(股)公司	3	13,123,299	999,000	999,000	999,000	999,000	-	5	13,123,299	N	N	N	Y	(註8)	
5	統一實業(股)公司	3	13,123,299	449,340	943,490	449,340	449,340	-	2	13,123,299	N	N	N	Y	(註8)	
5	統一實業(股)公司	3	13,123,299	300,382	518,405	300,382	245,719	-	2	13,123,299	N	N	N	Y	(註8)	
5	統一實業(股)公司	3	13,123,299	-	503,075	-	-	-	-	13,123,299	N	N	N	Y	(註8)	
5	統一實業(股)公司	3	13,123,299	-	437,886	-	-	-	-	13,123,299	N	N	N	Y	(註8)	
6	統一超商(股)公司	3	5,422,737	-	107,800	-	-	-	-	13,556,843	N	N	N	Y	(註9)	
7	統一開發(股)公司	3	4,856,642	200,000	200,000	200,000	28,000	-	2	9,713,284	N	N	N	N	(註10)	
8	大智通文化行銷(股)公司	3	57,516	-	5,000	-	-	-	-	143,790	N	N	N	N	(註11)	
9	統一時代(股)公司	3	2,085,566	600,000	600,000	600,000	600,000	-	58	2,606,957	N	N	N	N	(註12)	
10	統一企業(中國)投資有限公司	6	18,022,995	1,477,871	1,531,423	1,477,871	-	-	2	60,076,650	N	N	N	Y	(註13)	
10	統一企業(中國)投資有限公司	3	18,022,995	29,970	31,056	29,970	-	-	-	60,076,650	N	N	N	Y	(註13)	

被背書保證對象

編號	背書保證者 公司名稱	關係 (註1)	對單一企業 背書保證限額	本期最高 背書保證餘額	期末背書 保證餘額	實際動 支金額	以財產擔 保之背書 保證金額	累計背書保證金 額估最近期財務 報表淨值之比率	背書保證 最高限額	屬母公司		屬子公司		屬對大陸地 區背書保證 備註 (註14)
										對子公司 背書保證	對子公司 背書保證	對母公司 背書保證	對子公司 背書保證	
11	Uni-President (Vietnam) Co., Ltd	3	\$ 1,708,236	\$ 777,077	\$ 706,079	\$ 221,943	\$ -	21	\$ 3,416,472	N	N	N	N	(註14)
11	Uni-President (Vietnam) Co., Ltd	3	1,708,236	121,895	90,138	57,820	-	3	3,416,472	N	N	N	N	(註14)
11	Uni-President (Vietnam) Co., Ltd	3	1,708,236	30,474	30,046	-	-	1	3,416,472	N	N	N	N	(註14)

(註1)與本公司之關係代號說明如下：

1. 有業務關係之公司。
 2. 直接持有普通股股權超過百分之五十之子公司。
 3. 母公司與子公司持有普通股股權合併計算超過百分之五十之被投資公司。
 4. 對公司直接或經由子公司間接持有普通股股權超過百分之五十之母公司。
 5. 基於承擔工程需要之同業間依合約規定互保之公司。
 6. 因共同投資關係由各出資股東依其持股比例對其背書保證之公司。
- (註2) 未表金額涉及外幣者，除以財務報告日之匯率(美元：新台幣 1：32.83，人民幣：新台幣 1：4.985，越南盾：新台幣 1：0.001405，菲律賓比索：新台幣 1：0.7172)換算為新台幣。
- (註3) 本公司辦理背書保證之總額為本公司淨值之100%，對單一企業背書保證限額為本公司淨值之50%，並將辦理之有關情形報股東會備查。
- (註4) Cayman President Holdings Ltd. 辦理背書保證之總額及對單一企業背書保證限額均為Cayman President Holdings Ltd. 淨值之100%，並將辦理之有關情形報股東會備查。
- (註5) 南聯辦理背書保證之總額為南聯淨值之100%，對單一企業背書保證限額為南聯淨值之50%，並將辦理之有關情形報股東會備查。
- (註6) 統一國際辦理背書保證之總額為統一國際淨值之50%，對單一企業背書保證限額為統一國際淨值之20%，並將辦理之有關情形報股東會備查。
- (註7) 統一東京辦理背書保證之總額及對單一企業背書保證限額均為\$1,500,000，並將辦理之有關情形報股東會備查。
- (註8) 統一實業辦理背書保證之總額為統一實業淨值之70%，對單一企業背書保證限額為統一實業淨值之70%，並將辦理之有關情形報股東會備查。
- (註9) 統一超商辦理背書保證之總額為統一超商淨值之50%，對單一企業背書保證限額為統一超商淨值之20%，並將辦理之有關情形報股東會備查。
- (註10) 統一開發辦理背書保證之總額為統一開發淨值之100%，對單一企業背書保證限額為統一開發淨值之50%，並將辦理之有關情形報股東會備查。
- (註11) 大智通文化行銷辦理背書保證最高限額為大智通文化行銷淨值之20%，對單一企業背書保證限額為大智通文化行銷淨值之20%，並將辦理之有關情形報股東會備查。
- (註12) 統一時代辦理背書保證之總額為統一時代淨值之250%，對單一企業背書保證限額為統一時代淨值之200%，並將辦理之有關情形報股東會備查。
- (註13) 統一企業(中國)投資辦理背書保證最高限額為統一企業(中國)投資淨值之100%，對單一企業背書保證限額為統一企業(中國)投資淨值之30%，並將辦理之有關情形報股東會備查。
- (註14) Uni-President (Vietnam) Co., Ltd. 辦理背書保證之總額為Uni-President (Vietnam) Co., Ltd. 淨值之100%，對單一企業背書保證限額為Uni-President (Vietnam) Co., Ltd. 淨值之50%。

統一企業股份有限公司

期末持有有價證券情形(不包含投資子公司、關聯企業及合資控制部分)

民國104年12月31日

附表三

單位：新台幣仟元

持有之公司	有價證券種類及名稱	帳列項目 (註4)	股數 (仟股或仟單位)	期 末		
				帳面金額	持股比例	公允價值
統一企業(股)公司	受益憑證： 群益安穩貨幣市場基金	1	62,765	\$ 1,000,000	-	\$ 1,000,082
統一企業(股)公司	元大得利貨幣市場證券投資信託基金	1	49,689	800,000	-	800,060
統一企業(股)公司	統一強棒貨幣市場基金	1	48,464	800,000	-	800,063
統一企業(股)公司	聯邦貨幣市場基金	1	98,331	500,000	-	500,038
統一企業(股)公司	台新大眾貨幣市場基金	1	35,652	500,000	-	500,039
統一企業(股)公司	股票： 裕國冷凍冷藏(股)公司等	7	5,827	32,370	-	32,370
統一企業(股)公司	中華職棒事業(股)公司等	9	37,727	334,249	-	-
Cayman President Holdings Ltd.	受益憑證： Asia Equity Fund	1	98	3,226,698	-	3,226,698
Cayman President Holdings Ltd.	公司債： Gavin Investment Ltd.	10	-	327,134	-	327,134
President International Trade And Investment Corp.	受益憑證： The Pacific (ABC) Equity Fund	1	43	1,322,134	-	1,322,134
凱友投資(股)公司	統一強棒貨幣市場基金	1	1,213	20,027	-	20,027
凱友投資(股)公司	股票： 裕國冷凍冷藏(股)公司等	7	7,596	102,401	-	102,401
南聯國際貿易(股)公司	世華企業(股)公司等	7	5,085	64,210	-	64,210
統一國際開發(股)公司	受益憑證： 富邦上証180單日反向一倍ETF等	1	4,155	68,132	-	68,132
統一國際開發(股)公司	可轉換公司債： 奇力新電子(股)公司等	1	1,030	101,925	-	101,925
統一國際開發(股)公司	期貨： FB上証ETF期貨	1	-	194	-	194

持有之公司	有價證券種類及名稱	與有價證券發行人之關係	帳列項目 (註4)	股數 (仟股或仟單位)	帳面金額	持股比例	公允價值	備註
統一國際開發(股)公司	股票： 台權化學(股)公司等	-	1	745	\$ 60,383	-	\$ 60,383	-
統一國際開發(股)公司	受益憑證： 元大台灣50單日反向1倍基金等	-	7	3,850	75,109	-	75,109	-
統一國際開發(股)公司	股票： 中華電信(股)公司等	-	7	8,115	743,130	-	743,130	-
統一國際開發(股)公司	開發國際投資(股)公司等	-	9	79,357	833,060	-	-	(註1)
統一實業(股)公司	JFE Holdings Inc.	-	7	250	130,896	0.04	130,896	-
統一實業(股)公司	統一國際開發(股)公司	統一企業採權益法評價之被投資公司	9	44,100	500,000	3.33	-	-
統一實業(股)公司	Emivest Aerospace Corporation等	-	9	936	1,050	-	-	-
統一超商(股)公司	受益憑證： 兆豐國際寶鑽貨幣市場基金	-	1	137,353	1,700,000	-	1,700,000	-
統一超商(股)公司	日盛貨幣市場基金	-	1	82,071	1,200,000	-	1,200,000	-
統一超商(股)公司	保德信貨幣市場基金	-	1	64,064	1,000,000	-	1,000,000	-
統一超商(股)公司	統一強棒貨幣市場基金	-	1	30,288	500,000	-	500,000	-
統一超商(股)公司	股票： 統一綜合證券(股)公司等	統一企業採權益法評價之被投資公司	7	35,605	475,325	2.69	475,325	-
統一超商(股)公司	小浣雅瑪珂(股)公司等	-	7	8,628	244,956	-	244,956	-
台灣神隆(股)公司	坤基創業投資(股)公司等	-	9	5,092	25,721	-	-	-
台灣神隆(股)公司	Tanvex Biologics, Inc.等	-	9	33,117	338,907	-	-	-
台灣神隆(股)公司	附買回票券： 國際票券金融(股)公司等	-	12	-	299,912	-	299,912	-
統宇投資(股)公司	受益憑證： 統一強棒貨幣市場基金	-	1	21,198	349,945	-	349,945	-
統宇投資(股)公司	股票： 台灣神隆(股)公司等	統一企業採權益法評價之被投資公司	7	16,017	861,705	2.19	861,705	(註2)
統宇投資(股)公司	中華電信(股)公司	-	7	200	19,820	-	19,820	-
統宇投資(股)公司	達邦蛋白(股)公司等	-	9	2,051	38,871	-	-	-
統一企業中國控股有限公司	中國海升果汁控股有限公司	-	7	37,800	76,718	2.99	76,718	-
President Energy Development (Cayman Islands) Ltd.	東鼎液化瓦斯興業(股)公司	-	7	26,193	143,301	11.91	143,301	-
President Energy Development (Cayman Islands) Ltd.	受益憑證： Victoria Global Fund	-	7	28	1,535,777	-	1,535,777	-

持有之公司	有價證券種類及名稱	與有價證券發行人之關係	帳列項目 (註4)	股 數 (仟股或仟單位)	帳面金額	持股比例	公允價值	備註
	受溢憑證：							
President (B. V. I.) International Investment Holdings Ltd.	Winton Futures Fund	—	1	8 \$	286,845	-	\$ 286,845	—
President (B. V. I.) International Investment Holdings Ltd.	3Y MS Principal Protected Note	—	1	50	158,052	-	158,052	—
	保本商品：							
President (B. V. I.) International Investment Holdings Ltd.	Robecco Bond Fund等	—	7	7,125	993,541	-	993,541	—
	受溢憑證：							
President (B. V. I.) International Investment Holdings Ltd.	Alibaba Grp Shs Adr(阿里巴巴)	—	7	140	373,476	-	373,476	—
	股票：							
President (B. V. I.) International Investment Holdings Ltd.	中國建設銀行(股)公司等	—	7	33,213	310,766	-	310,766	—
	受溢憑證：							
President (B. V. I.) International Investment Holdings Ltd.	Even Star基金等	—	9	-	303,631	-	-	—
	股票：							
President (B. V. I.) International Investment Holdings Ltd.	Outlook Investment Pte Ltd.	—	9	9,608	348,117	17.32	-	—

持有之公司	有價證券種類及名稱	與有價證券發行人之關係	帳列項目 (註4)	股 數 (仟股或仟單位)	帳面金額	持股比例	公允價值	備註
股票：								
翔鷹實業有限公司等 (B. V. I.) International Investment Holdings Ltd. 成都統一企業食品 有限公司 昆山統一企業食品 有限公司 武漢統一企業食品 有限公司	翔鷹實業有限公司等 黑龍江完達山乳業(股)公司 黑龍江完達山乳業(股)公司 黑龍江完達山乳業(股)公司	- - - -	9 7 7 7	84,175 \$ 17,646 31,548 17,646	545,073 279,588 498,090 279,588	- 2.38 4.24 2.38	\$ - 279,588 498,090 279,588	- - - -
統萬(股)公司等	受益憑證： 統一強棒貨幣市場基金等	-	1	84,084	1,294,328	-	1,294,388	-
愛盒卡(股)公司等	債券： 政府公債等	-	7	19,737	613,231	-	613,231	-
統清(股)公司	附買回票券： 國際票券金融(股)公司	-	12	-	7,985	-	7,985	-

(註1)其中開發國際投資(股)公司16,000仟股計\$148,148已提供作為銀行借款之擔保品。

(註2)台灣神隆(股)公司1,350仟股計\$72,630已提供作為銀行借款之擔保品。

(註3)本表金額涉及外幣者，係以財務報告日之匯率(美元：新台幣1：32.83，人民幣：新台幣1：0.001405，越南盾：新台幣1：0.7172)換算為新台幣。

(註4)帳列項目代號說明如下：

1. 透過損益按公允價值衡量之金融資產—流動
2. 備供出售金融資產—流動
3. 持有至到期日金融資產—流動
4. 以成本衡量之金融資產—流動
5. 無活絡市場之債券投資—流動
6. 透過損益按公允價值衡量之金融資產—非流動
7. 備供出售金融資產—非流動
8. 持有至到期日金融資產—非流動
9. 以成本衡量之金融資產—非流動
10. 無活絡市場之債券投資—非流動
11. 採用權益法之投資
12. 約當現金

統一企業股份有限公司

累積買進或賣出同一有價證券之金額達新台幣三億元或實收資本額百分之二十以上

民國104年1月1日至12月31日

附表四

單位：新台幣千元

買、賣之公司	有價證券種類及名稱	股列項目(註1)對象關係	期初		買入			賣出			本期其他增(減)		期末		
			股數(仟股或仟單位)	金額	股數(仟股或仟單位)	金額	股數(仟股或仟單位)	金額	處分損益	股數(仟股或仟單位)	金額	股數(仟股或仟單位)	金額		
統一企業(股)公司	有價證券 統一強棒貨幣市場基金	1 - -	48,720	\$ 800,000	236,657	\$ 3,900,000	(236,913)	\$ 3,901,865	(\$ 3,900,000)	1,865	-	\$ -	-	48,464	\$ 800,000
統一企業(股)公司	第一家福貨幣市場基金	1 - -	5,137	900,000	14,800	2,600,000	(19,937)	3,501,688	(3,500,000)	1,688	-	-	-	-	-
統一企業(股)公司	元大得寶貨幣市場證券投資信託基金	1 - -	-	-	185,624	2,200,000	(185,624)	2,200,861	(2,200,000)	861	-	-	-	-	-
統一企業(股)公司	復華貨幣市場基金	1 - -	-	-	140,370	2,000,000	(140,370)	2,000,780	(2,000,000)	780	-	-	-	-	-
統一企業(股)公司	元大得利貨幣市場證券投資信託基金	1 - -	-	-	111,950	1,800,000	(62,261)	1,000,417	(1,000,000)	417	-	-	-	49,689	800,000
統一企業(股)公司	台新大眾貨幣市場證券投資信託基金	1 - -	64,515	900,000	121,363	1,700,000	(150,226)	2,101,139	(2,100,000)	1,139	-	-	-	35,652	500,000
統一企業(股)公司	元大萬泰貨幣市場證券投資信託基金	1 - -	53,785	800,000	100,527	1,500,000	(154,262)	2,301,237	(2,300,000)	1,237	-	-	-	-	-
統一企業(股)公司	聯鈞貨幣市場基金	1 - -	-	-	115,127	1,500,000	(76,796)	1,000,384	(1,000,000)	384	-	-	-	38,331	500,000
統一企業(股)公司	群益安穩貨幣市場基金	1 - -	-	-	62,765	1,000,000	-	-	-	-	-	-	-	62,765	1,000,000
統一企業(股)公司	純正開發(股)公司	11 現金增資	445,500	2,242,260	115,931	1,854,900	-	-	-	-	-	(163,280)	-	561,431	3,933,880
統一企業(股)公司	附買回票券：中華票券金融(股)公司	12 - -	-	-	-	550,565	-	550,578	(550,565)	13	-	-	-	-	-

買、賣 之公司	帳列 項目	交易 對象	期初		買入		賣出		本期其他增(減)		期 末		
			股數(仟股 或仟單位)	金額	股數(仟股 或仟單位)	金額	股數(仟股 或仟單位)	金額	股數(仟股 或仟單位)	金額			
統一遠邁 自販(股) 公司	有價證券 種類及名稱	統一強棒 貨幣市場 基金	-	\$ -	25,380	\$ 418,000	(19,926)	\$ 328,179	(\$ 328,000)	\$ 179	38	5,454	\$ 90,038
統一遠邁 自販(股) 公司	有價證券 種類及名稱	元大萬泰 貨幣市場 證券投資 信託基金	-	50,000	25,649	363,000	(27,004)	403,219	(403,000)	219	4	2,005	30,004
統一國際 開發(股) 公司	有價證券 種類及名稱	富邦上証 180單日 反向一倍 ETF	-	-	63,152	679,799	(60,202)	647,991	(648,502)	(511)	(1,177)	2,950	30,120
統一國際 開發(股) 公司	有價證券 種類及名稱	富邦上証 180單日 正向兩倍 ETF	600	19,008	20,670	670,647	(20,770)	680,492	(671,604)	8,888	(2,046)	500	16,005
統一國際 開發(股) 公司	股票	中華電信 (股)公司	4,688	440,637	220	21,135	(3,907)	375,999	(342,143)	33,856	(20,467)	1,001	99,162
統一國際 開發(股) 公司	股票	統一開發 (股)公司	445,500	2,242,260	115,931	1,854,900	-	-	(163,280)	-	(163,280)	561,431	3,933,880
統萬(股) 公司	股票	統一強棒 貨幣市場 基金	2,281	37,442	23,045	379,500	(23,037)	379,408	(379,174)	234	-	2,289	37,768
統一超商 (股)公司	股票	保德信貨 幣市場基 金	-	-	128,398	2,000,000	(64,334)	1,004,233	(1,000,000)	4,233	-	64,064	1,000,000
統一超商 (股)公司	股票	兆豐國際 寶碩貨幣 市場基金	138,141	1,700,000	137,353	1,700,000	(138,141)	1,709,753	(1,700,000)	9,753	-	137,353	1,700,000
統一超商 (股)公司	股票	日盛貨幣 市場基金	82,532	1,200,000	82,071	1,200,000	(82,532)	1,206,743	(1,200,000)	6,743	-	82,071	1,200,000
統一超商 (股)公司	股票	統一強棒 貨幣市場 基金	36,537	600,000	66,789	1,100,000	(73,038)	1,203,926	(1,200,000)	3,926	-	30,288	500,000
統一超商 (股)公司	股票	中國信託 華盈貨幣 市場基金	-	-	92,072	1,000,000	(92,072)	1,000,424	(1,000,000)	424	-	-	-
統一超商 (股)公司	股票	野村貨幣 市場基金	-	-	37,375	600,000	(37,375)	601,334	(600,000)	1,334	-	-	-
統一超商 (股)公司	股票	國泰台灣 貨幣市場 基金	-	-	40,660	500,000	(40,660)	500,142	(500,000)	142	-	-	-

買、賣之公司	帳列項目	交易對象	期初		買入		賣出		本期其他增(減)		期末
			股數(仟股或仟單位)	金額	股數(仟股或仟單位)	金額	股數(仟股或仟單位)	金額	股數(仟股或仟單位)	金額	
統一超商(股)公司	有價證券	-	132,068	\$ 1,500,000	-	\$ -	(132,068)	\$ 1,505,771	\$ 5,771	-	\$ -
	受託憑證：華碩平安貨幣市場基金										
統一超商(股)公司	有價證券	-	19,693	300,000	-	-	(19,693)	300,197	197	-	-
	受託憑證：新光吉星貨幣市場基金										
統一超商(股)公司	有價證券	現金	209,000	1,224,548	54,388	870,200	-	-	-	(76,691)	263,388
	受託憑證：統一超商(股)公司	增資									
統一超商(股)公司	有價證券	現金	-	226,417	-	315,125	-	-	-	(256,710)	284,832
	受託憑證：統一超商(上海)便利有限公司	增資									
統一超商(股)公司	有價證券	現金	-	(130,994)	-	307,797	-	-	-	(172,628)	4,175
	受託憑證：四川統一量販超市有限公司	增資									
統一超商(股)公司	有價證券	現金	-	-	-	301,207	-	-	-	(1,659)	299,548
	受託憑證：泰州統一超商有限公司	增資									
台灣神隆(股)公司	有價證券	-	-	99,734	-	6,438,066	-	6,328,536	672	-	209,936
	受託憑證：附買回票券：國際票券金融(股)公司										
台灣神隆(股)公司	有價證券	-	-	-	-	3,614,867	-	3,615,241	374	-	-
	受託憑證：北豐票券金融(股)公司										
台灣神隆(股)公司	有價證券	-	-	187,313	-	3,016,259	-	3,113,927	331	-	89,976
	受託憑證：中華票券金融(股)公司										
統宇投資(股)公司	有價證券	-	65	1,076	24,861	409,600	(3,728)	61,400	109	560	349,945
	受託憑證：統一強棒貨幣市場基金										
統一企業中國控股有限公司	有價證券	現金	79,808,000	58,266,644	6,750,000	2,064,845	-	-	-	3,272,314	63,603,803
	受託憑證：Uni-President Asia Holdings Ltd.	增資									
Uni-President Asia Holdings Ltd.	有價證券	現金	-	4,089,656	526,500	2,064,845	-	-	-	3,121,110	62,323,759
	受託憑證：統一企業香港控股有限公司	增資									

買、賣之公司	帳列項目 (註1) 對象	交易關係	期初		買入		賣出		本期其他增(減)		期末	
			股數(仟股或仟單位)	金額	股數(仟股或仟單位)	金額	股數(仟股或仟單位)	金額	股數(仟股或仟單位)	金額		
統一生活事業(股)公司	有價證券種類及名稱	-	10,635	\$ 138,029	102,604	\$ 1,335,000	(104,806)	\$ 1,363,413	\$ 413	(\$ 19)	8,433	\$ 110,010
統一生活事業(股)公司	受託憑證：聯邦貨幣市場基金	-	-	-	63,220	720,000	(60,593)	690,300	300	-	-	30,000
統一生活事業(股)公司	華頓平安貨幣市場基金	-	-	-	31,347	457,000	(27,927)	407,147	147	-	9	50,009
安源資訊(股)公司	瀚亞威實貨幣市場基金	-	-	-	112,936	1,513,500	(107,725)	1,443,938	438	-	-	70,000
統一藥品(股)公司	日盛貨幣市場基金	-	14,866	216,155	79,374	1,156,000	(94,240)	1,373,044	889	-	-	-
統一運達(股)公司	統一強棒貨幣市場基金	-	-	-	20,003	330,000	(12,127)	200,076	76	-	19	130,019
博客來數位科技(股)公司	統一強棒貨幣市場基金	-	1,844	30,082	27,293	450,000	(29,137)	480,547	465	-	-	-
博客來數位科技(股)公司	日盛貨幣市場基金	-	-	-	26,004	380,000	(15,399)	225,109	109	-	65	155,065
捷源運輸(股)公司	瀚亞威實貨幣市場基金	-	1,883	25,157	37,159	498,000	(34,534)	462,782	175	-	4,508	60,550
統一企業香港控股有限公司	股票：統一企業(中國)投資有限公司	現金增資	-	54,233,987	-	2,064,906	-	-	-	-	2,578,957	58,877,850
統一企業(中國)投資有限公司	合肥統一企業有限公司	現金增資	-	1,031,657	-	917,007	-	-	-	-	19,388	1,968,052
統一企業(中國)投資有限公司	陝西統一企業有限公司	現金增資	-	454,666	-	427,776	-	-	-	-	12,742	895,184
統一企業(中國)投資有限公司	杭州統一企業有限公司	現金增資	-	267,030	-	305,554	-	-	-	-	2,938	575,522

買、賣之公司	帳列項目	交易對象	期初		買入		賣出		本期其他增(減)		期末	
			股數(仟股或仟單位)	金額	股數(仟股或仟單位)	金額	股數(仟股或仟單位)	金額	處分損益	帳面成本	股數(仟股或仟單位)	金額
統一企業(中國)投資有限公司	有價證券	上海統一企業飲料食品有限公司	-	\$ 450,902	-	\$ 305,554	-	\$ -	-	(\$ 5,582)	-	\$ 750,874
開曼統實實業控股有限公司	股票	開曼統實實業有限公司	210,000	7,490,912	20,000	656,500	-	-	-	(17,004)	230,000	8,130,408
開曼統實實業(中國)控股公司	股票	開曼統實實業(中國)控股公司	210,000	7,490,912	20,000	656,500	-	-	-	(17,004)	230,000	8,130,408
開曼統實(中國)控股公司	股票	統實(中國)投資有限公司	-	973,470	-	7,469,485	-	-	-	(312,547)	-	8,130,408
統實(中國)投資有限公司	股票	四川統實實業有限公司	-	553,106	-	366,761	-	-	-	11,135	-	931,002

(註1)帳列項目代號說明如下：

1. 透過損益按公允價值衡量之金融資產—流動
2. 備供出售金融資產—流動
3. 持有至到期日金融資產—流動
4. 以成本衡量之金融資產—流動
5. 無活絡市場之債券投資—流動
6. 透過損益按公允價值衡量之金融資產—非流動
7. 備供出售金融資產—非流動
8. 持有至到期日金融資產—非流動
9. 以成本衡量之金融資產—非流動
10. 無活絡市場之債券投資—非流動
11. 採用權益法之投資
12. 約當現金

(註2)本表金額涉及外幣者，期初餘額係以民國104年1月1日之匯率(美元:新台幣 1:31.65，人民幣:新台幣 1:5.092)換算為新台幣；本期買入、賣出及期末餘額係以財務報告日之匯率(美元:新台幣 1:32.83，人民幣:新台幣 1:4.995)換算為新台幣；處分損益係以民國104年度平均匯率(美元:新台幣 1:5.033)換算為新台幣。

統一企業股份有限公司

取得不動產之金額達新台幣三億元或實收資本額百分之二十以上

民國104年1月1日至12月31日

附表五

單位：新台幣仟元

取得不動產之公司	財產名稱	事實發生日	交易金額	價款支付情形	交易對象	關係	所有人	與發行人之關係	移轉日期	金額	價格決定之參考依據	取得目的及使用情形	其他約定事項
台灣神隆(股)公司	針劑廠房	101.6~104.12	約\$739,323	\$ 613,953	中宇環保工程(股)公司等	-	-	-	-	\$ -	議價	供營業使用 驗收中	無
神隆醫藥(常熟)有限公司	二期廠房	101.11~104.12	649,717	593,895	江蘇啟安建設集團有限公司等	-	-	-	-	-	議價	供營業使用 驗收中	無
統上開發(股)公司	土地	104.10.6	397,600	397,600	南科聯合興業(股)公司等	(註)	台南縣政府	-	99.7.16	300,000	鑑價報告	土地開發與 建房屋	無

(註)子公司(統上開發)為該公司之法人董事。

統一企業股份有限公司

與關係人進、銷貨之金額達新台幣一億元或實收資本額百分之二十以上

民國104年1月1日至12月31日

附表六

單位：新台幣千元

進(銷)貨之公司	交易對象名稱	關係	交易情形			交易條件與一般交易不同之情形及原因			應收(付)票據、帳款	佔總應收(付)票據、帳款之比率	備註
			進(銷)貨金額	估總進(銷)貨之比率	授信期間	單價	授信期間	餘額			
統一企業(股)公司	統和行銷(股)公司	本公司採權益法評價之被投資公司	(銷)貨 (\$ 7,221,162)	(19)	(註1)	\$	-	(註1)	\$ 853,191	20	-
統一企業(股)公司	統昂企業(股)公司	子公司(凱友)採權益法評價之被投資公司	(銷)貨 (5,923,691)	(15)	(註1)		-	(註1)	460,386	11	-
統一企業(股)公司	統一超商(股)公司	本公司採權益法評價之被投資公司	(銷)貨 (3,375,989)	(9)	(註1)		-	(註1)	342,352	8	-
統一企業(股)公司	捷盟行銷(股)公司	本公司採權益法評價之被投資公司	(銷)貨 (3,098,373)	(8)	(註1)		-	(註1)	368,958	9	-
統一企業(股)公司	統舜企業(股)公司	子公司(南聯)採權益法評價之被投資公司	(銷)貨 (1,113,166)	(3)	(註1)		-	(註1)	195,029	5	-
統一企業(股)公司	統祥(股)公司	子公司(南聯)採權益法評價之被投資公司	(銷)貨 (992,859)	(3)	(註1)		-	(註1)	177,674	4	-
統一企業(股)公司	會統企業(股)公司	該公司董事長為子公司(南聯)之董事長	(銷)貨 (908,578)	(2)	(註1)		-	(註1)	246,276	6	-
統一企業(股)公司	觀展企業(股)公司	子公司(南聯)採權益法評價之被投資公司	(銷)貨 (771,826)	(2)	(註1)		-	(註1)	97,330	2	-
統一企業(股)公司	統展企業(股)公司	子公司(南聯)採權益法評價之被投資公司	(銷)貨 (720,657)	(2)	(註1)		-	(註1)	39,189	1	-
統一企業(股)公司	統一速邁自販(股)公司	本公司採權益法評價之被投資公司	(銷)貨 (705,390)	(2)	(註1)		-	(註1)	63,309	1	-
統一企業(股)公司	統義食品(股)公司	子公司(南聯)採權益法評價之被投資公司	(銷)貨 (583,342)	(2)	(註1)		-	(註1)	165,949	4	-
統一企業(股)公司	統享企業(股)公司	子公司(南聯)採權益法評價之被投資公司	(銷)貨 (539,871)	(1)	(註1)		-	(註1)	92,262	2	-
統一企業(股)公司	統鉅企業(股)公司	子公司(南聯)採權益法評價之被投資公司	(銷)貨 (334,674)	(1)	(註1)		-	(註1)	46,672	1	-
統一企業(股)公司	發統企業(股)公司	子公司(南聯)採權益法評價之被投資公司	(銷)貨 (293,565)	(1)	(註1)		-	(註1)	26,983	1	-
統一企業(股)公司	統一星巴克(股)公司	本公司採權益法評價之被投資公司	(銷)貨 (219,632)	(1)	(註1)		-	(註1)	22,953	1	-
統一企業(股)公司	進輝食品(股)公司	子公司(南聯)採權益法評價之被投資公司	(銷)貨 (218,562)	(1)	(註1)		-	(註1)	10,849	-	-
統一企業(股)公司	昕亞企業(股)公司	子公司(南聯)採權益法評價之被投資公司	(銷)貨 (180,962)	-	(註1)		-	(註1)	32,423	1	-

交易條件與一般交易

交易情形		應收(付)票據、賬款		估總連(銷)貨之比率		授信期間		單價		授信期間		餘額		估總應收(付)票據、賬款之比率		備註	
進(銷)貨之公司	交易對象名稱	關係	進(銷)貨	金額	估總連(銷)貨之比率	授信期間	單價	授信期間	餘額	估總應收(付)票據、賬款之比率	備註						
統一企業(股)公司	統結(股)公司	子公司(南聯)採權益法評價之被投資公司	(銷)貨	\$ 170,505	-	(註1)	\$	(註1)	\$ 27,053	1	-						
統一企業(股)公司	信統企業(股)公司	子公司(南聯)採權益法評價之被投資公司	(銷)貨	(161,074)	-	(註1)		(註1)	4,593	-	-						
統一企業(股)公司	啟強(股)公司	子公司(南聯)採權益法評價之被投資公司	(銷)貨	(148,609)	-	(註1)		(註1)	7,089	-	-						
統一企業(股)公司	昆富(股)公司	子公司(南聯)採權益法評價之被投資公司	(銷)貨	(147,008)	-	(註1)		(註1)	7,540	-	-						
統一企業(股)公司	合智興業(股)公司	子公司(南聯)採權益法評價之被投資公司	(銷)貨	(145,135)	-	(註1)		(註1)	-	-	-						
統一企業(股)公司	恩泰企業(股)公司	子公司(南聯)採權益法評價之被投資公司	(銷)貨	(139,109)	-	(註1)		(註1)	25,942	1	-						
統一企業(股)公司	常統企業(股)公司	子公司(南聯)採權益法評價之被投資公司	(銷)貨	(130,242)	-	(註1)		(註1)	3,349	-	-						
統一企業(股)公司	震遠企業(股)公司	子公司(南聯)採權益法評價之被投資公司	(銷)貨	(124,883)	-	(註1)		(註1)	6,308	-	-						
統一企業(股)公司	先進食品(股)公司	子公司(南聯)採權益法評價之被投資公司	(銷)貨	(114,730)	-	(註1)		(註1)	9,989	-	-						
統一企業(股)公司	明慶食品企業(股)公司	子公司(南聯)採權益法評價之被投資公司	(銷)貨	(110,881)	-	(註1)		(註1)	5,016	-	-						
統一企業(股)公司	統陸企業(股)公司	子公司(南聯)採權益法評價之被投資公司	(銷)貨	(110,398)	-	(註1)		(註1)	3,561	-	-						
統一企業(股)公司	大統益(股)公司	本公司採權益法評價之被投資公司	(銷)貨	(108,512)	-	(註1)		(註1)	-	-	-						
統一企業(股)公司	大統益(股)公司	本公司採權益法評價之被投資公司	進 貨	132,439	1	(註1)	((註1)	11,224)	(1)	-						
統一企業(股)公司	統有企業(股)公司	子公司(南聯)採權益法評價之被投資公司	(銷)貨	(106,766)	-	(註1)		(註1)	4,158	-	-						
統一企業(股)公司	統隆企業(股)公司	子公司(南聯)採權益法評價之被投資公司	(銷)貨	(106,194)	-	(註1)		(註1)	3,371	-	-						
統一企業(股)公司	統一武藏野(股)公司	子公司(統一超商)採權益法評價之被投資公司	(銷)貨	(105,713)	-	(註1)		(註1)	22,155	1	-						
統一企業(股)公司	統博企業(股)公司	子公司(南聯)採權益法評價之被投資公司	(銷)貨	(104,767)	-	(註1)		(註1)	3,202	-	-						
統一企業(股)公司	統萬(股)公司	本公司採權益法評價之被投資公司	進 貨	895,449	4	(註1)	((註1)	57,403)	(4)	-						
統一企業(股)公司	統清(股)公司	本公司採權益法評價之被投資公司	進 貨	356,934	2	(註1)	((註1)	34,610)	(2)	-						

交易條件與一般交易

不同之情形及原因

交易情形

進(銷)貨之公司	交易對象名稱	關係	進(銷)貨金額	佔總進(銷)貨之比率	授信期間	單價	授信期間	餘額	佔總應收(付)票據、帳款之比率	備註
			\$	1	(註1)	\$	(註1)	(\$)	(1)	
統一企業(股)公司	Uni-President (Vietnam) Co., Ltd.	子公司(Uni-President Southeast Asia Holdings Ltd.)採權益法評價之被投資公司	293,173	1	(註1)		(註1)	22,118	(1)	
統一企業(股)公司	統一包裝(股)公司	本公司採權益法評價之被投資公司	183,777	1	(註1)		(註1)	15,213	(1)	
統一速邁自販(股)公司	統一企業(股)公司	本公司	705,390	69	月結30天		--	63,309	(63)	
統一數網(股)公司	統一企業(股)公司	本公司	179,985	(9)	月結30天		--	24,506	10	
南聯國際貿易(股)公司	聯柏企業(股)公司	子公司(南聯)採權益法評價之被投資公司	1,179,631	(37)	出貨後60天		--	50,670	46	
南聯國際貿易(股)公司	聯嵩企業(股)公司	子公司(南聯)採權益法評價之被投資公司	251,216	(8)	出貨後12天		--	7,314	7	
南聯國際貿易(股)公司	會統企業(股)公司	該公司董事長為子公司(南聯)之董事長	162,340	(5)	出貨後60天		--	39,374	36	
統一開發(股)公司	時代國際飯店(股)公司	關聯企業(太子建設)採權益法評價之被投資公司	555,178	(52)	收取一年期支票,按月兌現		--	183,842	61	
統一開發(股)公司	統一百華(股)公司	關聯企業(太子建設)採權益法評價之被投資公司	390,748	(37)	按月支付		--	112,580	37	
德記洋行(股)公司	統一超商(股)公司	本公司採權益法評價之被投資公司	505,250	(25)	月結20~70天		--	57,920	36	
德記洋行(股)公司	維力食品工業(股)公司	本公司採權益法評價之被投資公司	151,608	(8)	月結30天		--	19,380	12	
統清(股)公司	統一企業(股)公司	本公司	356,934	(25)	月結30天		--	34,610	13	
統清(股)公司	維力食品工業(股)公司	本公司採權益法評價之被投資公司	150,352	(11)	月結90天		--	36,874	14	
統一東京(股)公司	統一達達(股)公司	本公司採權益法評價之被投資公司	100,598	(6)	月結30天		--	46,602	9	
統一包裝(股)公司	統一超商(股)公司	本公司採權益法評價之被投資公司	374,745	(15)	月結15~60天		--	69,009	21	
統一包裝(股)公司	統一企業(股)公司	本公司	183,777	(7)	月結45~60天		--	15,213	5	
統萬(股)公司	統一企業(股)公司	本公司	895,449	(98)	1個月		--	57,403	95	
統一實業(股)公司	開豐統一實業控股有限公司	子公司(統一實業)採權益法評價之被投資公司	5,693,332	(33)	貨物裝船後50天		--	630,147	51	
統一實業(股)公司	大統益(股)公司	本公司採權益法評價之被投資公司	283,475	(2)	月結30天		--	27,228	2	

交易條件與一般交易

交易情形		應收(付)票據、帳款		估總進(銷)貨之比率		授信期間		單價		授信期間		餘額		估總應收(付)票據、帳款之比率	
進(銷)貨之公司	交易對象名稱	關係	進(銷)貨	金額	估總進(銷)貨之比率	授信期間	單價	授信期間	餘額	估總應收(付)票據、帳款之比率	備註				
統一實業(股)公司	越南統盟製罐有限公司	子公司(統一實業)採權益法評價之被投資公司	(銷)貨	\$ 124,954	(1)	貨物到港後30天	-	-	\$ 35,698	3	-				
統一實業(股)公司	福建統一馬口鐵有限公司	子公司(閩東福建統一)採權益法評價之被投資公司	(銷)貨	(118,369)	(1)	貨物裝船後50天	-	-	8,494	1	-				
統一超商(股)公司	統一企業(股)公司	本公司	進貨	13,695,524	15	月結30~40天	-	-	(1,564,501)	(12)	-				
統一超商(股)公司	統一武藏野(股)公司	子公司(統一超商)採權益法評價之被投資公司	進貨	2,862,087	3	月結45天	-	-	(522,303)	(4)	-				
統一超商(股)公司	統昂企業(股)公司	子公司(凱友)採權益法評價之被投資公司	進貨	1,933,820	2	月結30天	-	-	(168,920)	(1)	-				
統一超商(股)公司	聯結企業(股)公司	子公司(南聯)採權益法評價之被投資公司	進貨	896,068	1	月結10~54天	-	-	(95,399)	(1)	-				
統一超商(股)公司	高見文化行銷(股)公司	子公司(統一超商)採權益法評價之被投資公司	進貨	823,471	1	月結30~60天	-	-	(56,666)	-	-				
統一超商(股)公司	安源資訊(股)公司	子公司(統一超商)採權益法評價之被投資公司	進貨	558,227	1	月結15~40天	-	-	(98,320)	(1)	-				
統一超商(股)公司	德記洋行(股)公司	本公司採權益法評價之被投資公司	進貨	505,250	1	月結20~70天	-	-	(57,920)	-	-				
統一超商(股)公司	統奕包裝(股)公司	本公司採權益法評價之被投資公司	進貨	374,745	-	月結15~60天	-	-	(69,009)	(1)	-				
統一超商(股)公司	光象牧場(股)公司	本公司採權益法評價之被投資公司	進貨	350,700	-	月結30~65天	-	-	(88,357)	(1)	-				
統一超商(股)公司	維力食品工業(股)公司	本公司採權益法評價之被投資公司	進貨	200,811	-	月結30~60天	-	-	(30,720)	-	-				
統一超商(股)公司	二十一世紀生活事業(股)公司	子公司(統一超商)採權益法評價之被投資公司	進貨	186,436	-	月結30~60天	-	-	(49,717)	-	-				
統一超商(股)公司	統一速達(股)公司	子公司(統一超商)採權益法評價之被投資公司	進貨	165,197	-	月結60天	-	-	(17,238)	-	-				
統一超商(股)公司	統一藥品(股)公司	子公司(統一超商)採權益法評價之被投資公司	進貨	150,049	-	月結10~54天	-	-	(9,445)	-	-				
台灣神隆(股)公司	神隆醫藥(常熟)有限公司	子公司(SPT International, Ltd.)採權益法評價之被投資公司	進貨	167,718	16	月結90天電匯	-	-	(142)	-	-				
統一企業(中國)投資有限公司	成都統一企業食品有限公司	子公司(統一企業(中國)投資)採權益法評價之被投資公司	進貨	583,211	21	月結30天	-	-	(55,491)	(22)	-				
統一企業(中國)投資有限公司	統一商貿(昆山)有限公司	子公司(統一企業(中國)投資)採權益法評價之被投資公司	進貨	544,610	19	月結30天	-	-	(37,773)	(15)	-				

交易條件與一般交易
不同之情形及原因

交易情形

應收(付)票據、帳款

進(銷)貨之公司	交易對象名稱	關係	進(銷)貨		佔總進(銷)貨之比率		授信期間	單價	授信期間	餘額	佔總應收(付)票據、帳款之比率	備註
			金額	金額	12	12						
統一企業(中國)投資有限公司	重慶統一企業有限公司	子公司(統一企業(中國)投資)採權益法評價之被投資公司	進	\$ 334,028	12	月結30天	\$	-	-	(38,077)	(15)	-
統一企業(中國)投資有限公司	上海易統食品貿易有限公司	子公司(Cayman Nanlien Holding Ltd.)採權益法評價之被投資公司	進	322,906	11	月結30天	(-	-	(40)	-	-
統一企業(中國)投資有限公司	昆山統一企業食品有限公司	子公司(統一企業(中國)投資)採權益法評價之被投資公司	進	293,943	10	月結30天	(-	-	(47,934)	(19)	-
統一企業(中國)投資有限公司	泰州統一企業有限公司	子公司(統一企業(中國)投資)採權益法評價之被投資公司	進	232,063	8	月結30天	(-	-	(7,885)	(3)	-
統一生活事業(股)公司	統一藥品(股)公司	子公司(統一超商)採權益法評價之被投資公司	進	1,163,562	14	月結30-80天	(-	-	(42,210)	(2)	-
大智通文化行銷(股)公司	博客來數位科技(股)公司	子公司(統一超商)採權益法評價之被投資公司	(配送收入)	(254,651)	(17)	月結60天	(-	-	22,977	7	-
大智通文化行銷(股)公司	捷盛運輸(股)公司	子公司(捷盟行銷)採權益法評價之被投資公司	勞務成本	396,542	32	月結20天	(-	-	(44,388)	(21)	-
統一武藏野(股)公司	統一超商(股)公司	本公司採權益法評價之被投資公司	(銷貨)	(2,862,087)	(100)	月結45天	(-	-	522,303	100	-
統一武藏野(股)公司	統一企業(股)公司	本公司	進	105,713	5	月結45天	(-	-	(22,155)	(6)	-
安源資訊(股)公司	統一超商(股)公司	本公司採權益法評價之被投資公司	(銷貨)	(558,227)	(65)	月結15-40天	(-	-	98,320	69	-
統一資訊(股)公司	統一超商(股)公司	本公司採權益法評價之被投資公司	(勞務收入)	(763,706)	(68)	月結45天	(-	-	155,936	66	-
統一資訊(股)公司	統一達達(股)公司	子公司(統一超商)採權益法評價之被投資公司	(勞務收入)	(146,269)	(13)	月結45天	(-	-	19,406	8	-
統一藥品(股)公司	統一生活事業(股)公司	子公司(統一超商)採權益法評價之被投資公司	(銷貨)	(1,163,562)	(38)	月結30-80天	(-	-	42,210	8	-
統一藥品(股)公司	統一藥品香港控股有限公司	子公司(統一藥品)採權益法評價之被投資公司	(銷貨)	(276,355)	(9)	月結90天	(-	-	76,709	15	-
統一藥品(股)公司	統一超商(股)公司	本公司採權益法評價之被投資公司	(銷貨)	(150,049)	(5)	月結10-54天	(-	-	9,445	2	-
統一達達(股)公司	統一超商(股)公司	本公司採權益法評價之被投資公司	(銷貨)	(165,197)	(2)	月結60天	(-	-	17,238	3	-
統一達達(股)公司	捷順運輸(股)公司	子公司(捷盛運輸)採權益法評價之被投資公司	勞務成本	886,325	10	月結40天	(-	-	(112,836)	(10)	-

交易條件與一般交易
不同之情形及原因

應收(付)票據、帳款

交易情形		佔總進(銷)貨之比率		佔總應收(付)票據、帳款之比率	
進(銷)貨之公司	交易對象名稱	關係	金額	單價	備註
捷和行銷(股)公司	捷盛運輸(股)公司	子公司(捷盟行銷)採權益法評價之被投資公司	\$ 915,938	\$	(35)
捷盟行銷(股)公司	捷盛運輸(股)公司	子公司(捷盟行銷)採權益法評價之被投資公司	710,273		(34)
捷盟行銷(股)公司	仲鴻(股)公司	子公司(捷盟行銷)採權益法評價之被投資公司	274,340		(13)
樂清服務(股)公司	統一超商(股)公司	本公司採權益法評價之被投資公司	(222,691)		20
統昂企業(股)公司	統一超商(股)公司	本公司採權益法評價之被投資公司	(1,933,820)		24
統昂企業(股)公司	統祥(股)公司	子公司(南聯)採權益法評價之被投資公司	(1,345,002)		37
統昂企業(股)公司	發統企業(股)公司	子公司(南聯)採權益法評價之被投資公司	(506,127)		8
統昂企業(股)公司	統鉅企業(股)公司	子公司(南聯)採權益法評價之被投資公司	(343,244)		10
統昂企業(股)公司	會統企業(股)公司	該公司董事長為子公司(南聯)之董事長	(333,019)		12
統昂企業(股)公司	統有企業(股)公司	子公司(南聯)採權益法評價之被投資公司	(227,397)		1
統昂企業(股)公司	信統企業(股)公司	子公司(南聯)採權益法評價之被投資公司	(158,556)		1
統昂企業(股)公司	聯有企業(股)公司	子公司(南聯)採權益法評價之被投資公司	(137,292)		-
統昂企業(股)公司	歲統企業(股)公司	子公司(南聯)採權益法評價之被投資公司	(128,095)		-
統昂企業(股)公司	統博企業(股)公司	子公司(南聯)採權益法評價之被投資公司	(118,613)		-
統昂企業(股)公司	連盛食品(股)公司	子公司(南聯)採權益法評價之被投資公司	(118,404)		1
統昂企業(股)公司	常統企業(股)公司	子公司(南聯)採權益法評價之被投資公司	(115,080)		1
統昂企業(股)公司	統一企業(股)公司	本公司	5,923,691		(100)
武漢統奕包裝有限公司	武漢統一企業食品有限公司	子公司(統一企業(中國)投資)採權益法評價之被投資公司	(233,580)		58
長沙統奕包裝有限公司	長沙統一企業有限公司	子公司(統一企業(中國)投資)採權益法評價之被投資公司	(118,291)		98

交易條件與一般交易

交易情形		應收(付)票據、帳款		不同之情形及原因		佔總進(銷)貨之比率		佔總應收(付)票據、帳款之比率	
進(銷)貨之公司	交易對象名稱	關係	進(銷)貨金額	貨之比率	授信期間	單價	授信期間	餘額	備註
			\$	90	月結90天	\$	—	(\$ 76,709)	(28)
統一藥品香港控股有限公司	統一藥品(股)公司	子公司(一起商)採權益法評價之被投資公司	276,355	90	月結90天	—	—	76,709	(28)
高見文化行銷(股)公司	統一超商(股)公司	本公司採權益法評價之被投資公司	823,471	(18)	月結30-60天	—	—	56,666	36
神隆醫藥(常熟)有限公司	台灣神隆(股)公司	本公司採權益法評價之被投資公司	167,718	(69)	月結90天電匯	—	—	142	—
統結(股)公司	統一企業(股)公司	本公司	170,505	96	週結60天	—	—	27,053	(98)
愿泰企業(股)公司	統一企業(股)公司	本公司	139,109	100	週結61天	—	—	25,942	(98)
仲鴻(股)公司	捷盟行銷(股)公司	本公司採權益法評價之被投資公司	274,340	(77)	月結15-20天	—	—	23,811	69
統享企業(股)公司	統一企業(股)公司	本公司	539,871	51	週結57天	—	—	92,262	(58)
統享企業(股)公司	統義食品(股)公司	子公司(南聯)採權益法評價之被投資公司	140,032	13	月結38天	—	—	21,799	(14)
統享企業(股)公司	昕亞企業(股)公司	子公司(南聯)採權益法評價之被投資公司	100,364	9	月結38天	—	—	7,506	(5)
統義食品(股)公司	統享企業(股)公司	子公司(南聯)採權益法評價之被投資公司	140,032	(22)	月結38天	—	—	21,799	12
統義食品(股)公司	統一企業(股)公司	本公司	583,342	98	月結65天	—	—	165,949	(100)
聯柏企業(股)公司	統一超商(股)公司	本公司採權益法評價之被投資公司	896,068	(55)	月結10-54天	—	—	95,399	33
聯柏企業(股)公司	家福(股)公司	本公司採權益法評價之被投資公司	102,787	(6)	月結70天	—	—	21,101	7
聯柏企業(股)公司	南聯國際貿易(股)公司	本公司採權益法評價之被投資公司	1,179,631	60	出貨後60天	—	—	50,670	(34)
聯柏企業(股)公司	世華企業(股)公司	該公司董事長為子公司(南聯)之董事長	178,807	9	月結35天	—	—	37,276	(25)
聯萬企業(股)公司	南聯國際貿易(股)公司	本公司採權益法評價之被投資公司	251,216	74	出貨後12天	—	—	7,314	(95)
統祥(股)公司	家福(股)公司	本公司採權益法評價之被投資公司	516,353	(19)	月結70天	—	—	97,099	20
統祥(股)公司	統昂企業(股)公司	子公司(凱友)採權益法評價之被投資公司	1,345,002	52	週結64天	—	—	260,569	(59)
統祥(股)公司	統一企業(股)公司	本公司	992,859	38	週結64天	—	—	177,674	(40)

交易條件與一般交易
不同之情形及原因

交易情形

應收(付)票據、帳款

進(銷)貨 之公司	交易對象名稱	關係	進(銷)貨	金額	估總連(銷) 貨之比率	授信期間	單價	授信期間	餘額	估總應收(付) 票據、帳款之比率	備註
捷順運輸(股)公司	統一速達(股)公司	子公司(統一超商)採權益法評價之被投資公司	(配送收入)	\$ 886,325	(56)	月結40天	\$	-	\$ 112,836	65	-
捷順運輸(股)公司	捷盛運輸(股)公司	子公司(捷盟行銷)採權益法評價之被投資公司	(配送收入)	(649,460)	(41)	月結20天	-	-	58,169	33	-
二十一世紀生活事業(股)公司	統一超商(股)公司	本公司採權益法評價之被投資公司	(銷貨)	(186,436)	(22)	月結30~60天	-	-	49,717	43	-
首阜企業管理顧問(股)公司	統一超商(股)公司	本公司採權益法評價之被投資公司	(勞務收入)	(161,370)	(82)	月結60天	-	-	30,009	83	-
開曼統一實業控股有限公司	福建統一馬口鐵有限公司	子公司(開曼福建統一)採權益法評價之被投資公司	(銷貨)	(3,435,720)	(60)	貨物裝船後50天	-	-	387,076	67	-
開曼統一實業控股有限公司	江蘇統一馬口鐵有限公司	子公司(開曼江蘇統一)採權益法評價之被投資公司	(銷貨)	(2,253,765)	(40)	貨物裝船後50天	-	-	182,176	32	-
開曼統一實業控股有限公司	統一實業(股)公司	本公司採權益法評價之被投資公司	進貨	5,693,332	99	貨物裝船後50天	-	-	(630,147)	(99)	-
越南統盟製罐有限公司	統一實業(股)公司	本公司採權益法評價之被投資公司	進貨	124,954	81	貨物到港後30天	-	-	(35,698)	(100)	-
Uni-President (Thailand) Ltd.	Uni-President Marketing Co., Ltd.	子公司(Uni-President (Thailand) Ltd.)採權益法評價之被投資公司	(銷貨)	(1,206,823)	(77)	月結60天	-	-	227,629	86	-
Uni-President Marketing Co., Ltd.	Uni-President (Thailand) Ltd.	子公司(Uni-President Southeast Asia Holdings Ltd.)採權益法評價之被投資公司	進貨	1,206,823	98	月結60天	-	-	(227,629)	(97)	-
Uni-President (Philippines) Corp.	Uni-President (Vietnam) Co., Ltd.	子公司(Uni-President Southeast Asia Holdings Ltd.)採權益法評價之被投資公司	進貨	102,793	18	月結45天	-	-	(13,585)	(14)	-
Uni-President (Vietnam) Co., Ltd.	統一企業(股)公司	本公司	(銷貨)	(293,173)	(3)	月結30天	-	-	22,118	3	-
Uni-President (Vietnam) Co., Ltd.	Tribeco Binh Duong Co., Ltd.	子公司(Uni-President (Vietnam) Co., Ltd.)採權益法評價之被投資公司	(銷貨)	(194,265)	(2)	月結30天	-	-	18,997	3	-

交易條件與一般交易

交易情形

不同之情形及原因

應收(付)票據、帳款

進(銷)貨之公司	交易對象名稱	關係	進(銷)貨金額	估總進(銷)貨之比率	授信期間	單價	授信期間	餘額	估總應收(付)票據、帳款之比率	備註
Uni-President (Vietnam) Co., Ltd.	Uni-President (Malasia) SDN. BHD.	子公司(Uni-President (Vietnam) Co., Ltd.)採權益法評價之被投資公司	(銷)貨 \$ 158,482	(2)	月結90天	\$	-	\$ 6,786	1	-
Uni-President (Vietnam) Co., Ltd.	Uni-President (Philippines) Corp.	子公司(Uni-President Southeast Asia Holdings Ltd.)採權益法評價之被投資公司	(銷)貨 (102,793)	(1)	月結45天	-	-	13,585	2	-
Tribeco Binh Doung Co., Ltd.	Uni-President (Vietnam) Co., Ltd.	子公司(Uni-President Southeast Asia Holdings Ltd.)採權益法評價之被投資公司	進貨 194,265	35	月結30天	-	-	(18,997)	(18)	-
Uni-President (Malasia) SDN. BHD.	Uni-President (Vietnam) Co., Ltd.	子公司(Uni-President Southeast Asia Holdings Ltd.)採權益法評價之被投資公司	進貨 158,482	100	月結90天	-	-	(6,786)	(100)	-
江蘇統一馬口鐵有限公司	無錫統一實業包裝有限公司	子公司(開曼統一實業)採權益法評價之被投資公司	(銷)貨 (503,764)	(17)	發票日後67天 電匯	-	-	77,224	13	-
江蘇統一馬口鐵有限公司	開曼統一實業控股有限公司	子公司(統一實業)採權益法評價之被投資公司	進貨 2,253,765	88	貨物裝船後50天	-	-	(182,176)	(94)	-
福建統一馬口鐵有限公司	成都統新包裝有限公司	子公司(無錫統一實業)採權益法評價之被投資公司	(銷)貨 (192,181)	(4)	發票日後67天 電匯	-	-	-	-	-
福建統一馬口鐵有限公司	無錫統一實業包裝有限公司	子公司(開曼統一實業)採權益法評價之被投資公司	(銷)貨 (188,817)	(4)	發票日後67天 電匯	-	-	30,665	3	-
福建統一馬口鐵有限公司	開曼統一實業控股有限公司	子公司(統一實業)採權益法評價之被投資公司	進貨 3,435,720	89	貨物裝船後50天	-	-	(387,076)	(90)	-
福建統一馬口鐵有限公司	統一實業(股)公司	本公司採權益法評價之被投資公司	進貨 118,369	3	貨物裝船後50天	-	-	(8,494)	(2)	-
無錫統一實業包裝有限公司	江蘇統一馬口鐵有限公司	子公司(開曼江蘇統一)採權益法評價之被投資公司	進貨 503,764	60	發票日後67天 電匯	-	-	(77,224)	(52)	-
無錫統一實業包裝有限公司	福建統一馬口鐵有限公司	子公司(開曼福建統一)採權益法評價之被投資公司	進貨 188,817	22	發票日後67天 電匯	-	-	(30,665)	(21)	-
成都統新包裝有限公司	福建統一馬口鐵有限公司	子公司(開曼福建統一)採權益法評價之被投資公司	進貨 192,181	65	發票日後67天 電匯	-	-	-	-	-
泰州統實企業有限公司	泰州統一企業有限公司	子公司(統一企業(中國)投資)採權益法評價之被投資公司	(銷)貨 (1,915,823)	(78)	月結2次， 結算後22天 電匯	-	-	62,004	55	-

交易條件與一般交易

交易情形

不同之情形及原因

應收(付)票據、帳款

進(銷)貨之公司	交易對象名稱	關係	進(銷)貨	金額	佔總進(銷)貨之比率		授信期間	單價	授信期間	餘額	佔總應收(付)票據、帳款之比率	備註
					金額	比率						
泰州統實企業有限公司	上海易統食品貿易有限公司	子公司(Cayman Nanlien Holding Ltd.)採權益法評價之被投資公司	進貨	\$ 171,313	12	發票日後15天電匯	\$ -	-	6,177	(6)	-	
泰州統實企業有限公司	統一商貿(湖北)有限公司	子公司(統一企業(中國)投資)採權益法評價之被投資公司	進貨	102,400	7	發票日後15天電匯	-	-	-	-	-	
漳州統實包裝有限公司	廣州統一企業有限公司	子公司(統一企業(中國)投資)採權益法評價之被投資公司	(銷貨)	(2,282,059)	(85)	月結2次, 結算後22天電匯	-	-	179,143	77	-	
昆山統實企業有限公司	統一商貿(昆山)有限公司	子公司(統一企業(中國)投資)採權益法評價之被投資公司	(銷貨)	(2,784,036)	(96)	月結2次, 結算後22天電匯	-	-	113,918	84	-	
昆山統實企業有限公司	上海易統食品貿易有限公司	子公司(Cayman Nanlien Holding Ltd.)採權益法評價之被投資公司	進貨	295,801	15	發票日後15天電匯	-	-	(18,233)	(14)	-	
惠州統實企業有限公司	廣州統一企業有限公司	子公司(統一企業(中國)投資)採權益法評價之被投資公司	(銷貨)	(1,257,727)	(100)	月結2次, 結算後22天電匯	-	-	14,586	98	-	
惠州統實企業有限公司	上海易統食品貿易有限公司	子公司(Cayman Nanlien Holding Ltd.)採權益法評價之被投資公司	進貨	138,297	16	發票日後15天電匯	-	-	(13,007)	(18)	-	
成都統實企業有限公司	成都統一企業食品有限公司	子公司(統一企業(中國)投資)採權益法評價之被投資公司	(銷貨)	(801,364)	(72)	月結2次, 結算後22天電匯	-	-	17,231	27	-	
北京統實飲品有限公司	北京統一飲品有限公司	子公司(統一企業(中國)投資)採權益法評價之被投資公司	(銷貨)	(2,406,242)	(99)	月結2次, 結算後22天電匯	-	-	30,712	95	-	
北京統實飲品有限公司	上海易統食品貿易有限公司	子公司(Cayman Nanlien Holding Ltd.)採權益法評價之被投資公司	進貨	198,440	13	發票日後15天電匯	-	-	(13,100)	(17)	-	
四川統實企業有限公司	成都統一企業食品有限公司	子公司(統一企業(中國)投資)採權益法評價之被投資公司	(銷貨)	(1,914,056)	(93)	月結2次, 結算後22天電匯	-	-	230,305	92	-	
四川統實企業有限公司	成都統一企業食品有限公司	子公司(統一企業(中國)投資)採權益法評價之被投資公司	進貨	103,219	7	發票日後33天電匯	-	-	-	-	-	
四川統實企業有限公司	上海易統食品貿易有限公司	子公司(Cayman Nanlien Holding Ltd.)採權益法評價之被投資公司	進貨	128,289	9	發票日後15天電匯	-	-	(13,493)	(8)	-	

交易條件與一般交易

不同之情形及原因

交易情形

應收(付)票據、帳款

進(銷)貨之公司	交易對象名稱	關係	進(銷)貨	金額	估總達(銷)貨之比率		授信期間	單價	授信期間	餘額	估總應收(付)票據、帳款之比率		備註
					(97)	(19)					(98)	(1)	
江漢統一企業有限公司	江漢統一企業有限公司	子公司(中國)投資採權益法評價之被投資公司	(銷)貨	\$ 1,341,226	(97)	-	月結2次, 結算後22天電匯	\$	-	\$ 52,464	98	-	-
武漢統一企業食品有限公司	統一商貿(湖北)有限公司	子公司(中國)投資採權益法評價之被投資公司	(銷)貨	(1,821,118)	(19)	-	月結30天	-	-	-	-	-	-
武漢統一企業食品有限公司	南昌統一企業有限公司	子公司(中國)投資採權益法評價之被投資公司	(銷)貨	(614,225)	(6)	-	月結30天	-	-	24,899	15	-	-
武漢統一企業食品有限公司	南昌統一企業有限公司	子公司(中國)投資採權益法評價之被投資公司	進貨	183,569	3	-	月結30天	-	-	(8,877)	(1)	-	-
武漢統一企業食品有限公司	長沙統一企業有限公司	子公司(中國)投資採權益法評價之被投資公司	(銷)貨	(509,931)	(5)	-	月結30天	-	-	26,602	16	-	-
武漢統一企業食品有限公司	長沙統一企業有限公司	子公司(中國)投資採權益法評價之被投資公司	進貨	435,554	8	-	月結30天	-	-	(12,094)	(2)	-	-
武漢統一企業食品有限公司	宜昌茶泉飲料工業有限公司	子公司(中國)投資採權益法評價之被投資公司	進貨	406,094	7	-	月結30天	-	-	(95,326)	(12)	-	-
武漢統一企業食品有限公司	武漢純美包裝有限公司	子公司(中國)投資採權益法評價之被投資公司	進貨	233,580	4	-	月結30天	-	-	(33,807)	(4)	-	-
武漢統一企業食品有限公司	上海易統食品貿易有限公司	子公司(Cayman Nantien Holding Ltd.)採權益法評價之被投資公司	進貨	108,943	2	-	月結30天	-	-	(17,987)	(2)	-	-
武漢統一企業食品有限公司	統一商貿(昆山)有限公司	子公司(中國)投資採權益法評價之被投資公司	進貨	108,075	2	-	月結30天	-	-	(1,760)	-	-	-
江蘇統一企業有限公司	統一商貿(昆山)有限公司	子公司(中國)投資採權益法評價之被投資公司	(銷)貨	(428,209)	(47)	-	月結30天	-	-	40,115	87	-	-
昆明統一企業食品有限公司	貴陽統一企業有限公司	子公司(中國)投資採權益法評價之被投資公司	進貨	514,301	22	-	月結30天	-	-	(2,736)	(1)	-	-
昆明統一企業食品有限公司	成都統一企業食品有限公司	子公司(中國)投資採權益法評價之被投資公司	進貨	223,498	10	-	月結30天	-	-	(3,240)	(1)	-	-

交易條件與一般交易
不同之情形及原因

交易情形		應收(付)票據、帳款								
進(銷)貨之公司	交易對象名稱	關係	金額	佔總進(銷)貨之比率	授信期間	單價	授信期間	餘額	佔總應收(付)票據、帳款之比率	備註
昆山統一企業食品有限公司	統一商貿(昆山)有限公司	子公司(統一企業(中國)投資)採權益法評價之被投資公司	(銷 貨) \$ 2,898,958	(71)	月結30天	\$	-	7,562	3	-
昆山統一企業食品有限公司	上海統一星巴克咖啡有限公司	子公司(統一企業(中國)投資)採權益法評價之被投資公司	(銷 貨) (558,686)	(13)	月結30天	-	-	158,918	62	-
昆山統一企業食品有限公司	統一企業(中國)投資有限公司	子公司(統一企業(中國)投資)採權益法評價之被投資公司	(銷 貨) (293,943)	(7)	月結30天	-	-	47,934	19	-
合肥統一企業有限公司	統一商貿(昆山)有限公司	子公司(統一企業(中國)投資)採權益法評價之被投資公司	(銷 貨) (699,248)	(8)	月結30天	-	-	39,980	23	-
合肥統一企業有限公司	統一商貿(昆山)有限公司	子公司(統一企業(中國)投資)採權益法評價之被投資公司	進 貨 534,421	10	月結30天	-	-	(17,119)	(2)	-
合肥統一企業有限公司	濟南統一企業有限公司	子公司(統一企業(中國)投資)採權益法評價之被投資公司	進 貨 1,459,785	27	月結30天	-	-	(68,789)	(7)	-
合肥統一企業有限公司	煙台統利飲料工業有限公司	子公司(統一企業(中國)投資)採權益法評價之被投資公司	進 貨 477,055	9	月結30天	-	-	(9,686)	(1)	-
合肥統一企業有限公司	桂林紫泉飲料工業有限公司	子公司(統一企業(中國)投資)採權益法評價之被投資公司	進 貨 427,469	8	月結30天	-	-	(4,023)	-	-
合肥統一企業有限公司	泰州統一企業有限公司	子公司(統一企業(中國)投資)採權益法評價之被投資公司	進 貨 127,510	2	月結30天	-	-	(8,790)	(1)	-
合肥統一企業有限公司	河南統一企業有限公司	子公司(統一企業(中國)投資)採權益法評價之被投資公司	進 貨 112,064	2	月結30天	-	-	(478)	-	-
瀋陽統一企業有限公司	統一商貿(昆山)有限公司	子公司(統一企業(中國)投資)採權益法評價之被投資公司	(銷 貨) (267,773)	(9)	月結30天	-	-	14,317	16	-
瀋陽統一企業有限公司	長春統一企業有限公司	子公司(統一企業(中國)投資)採權益法評價之被投資公司	進 貨 394,630	21	月結30天	-	-	-	-	-

交易條件與一般交易

交易情形		不同之情形及原因			應收(付)票據、帳款						
進(銷)貨之公司	交易對象名稱	關係	進(銷)貨	金額	估總進(銷)貨之比率	授信期間	單價	授信期間	餘額	估總應收(付)票據、帳款之比率	備註
				\$		月結30天	\$		(\$)	(%)	
瀋陽統一企業有限公司	長白山統一企業(吉林)礦泉水有限公司	子公司(統一企業(中國)投資)採權益法評價之被投資公司	進貨	374,461	20	月結30天	-	-	16,353	(9)	-
瀋陽統一企業有限公司	哈爾濱統一企業有限公司	子公司(統一企業(中國)投資)採權益法評價之被投資公司	進貨	127,322	7	月結30天	-	-	(331)	-	-
瀋陽統一企業有限公司	河南統一企業有限公司	子公司(統一企業(中國)投資)採權益法評價之被投資公司	進貨	104,627	5	月結30天	-	-	(23,580)	(13)	-
重慶統一企業有限公司	成都統一企業食品有限公司	子公司(統一企業(中國)投資)採權益法評價之被投資公司	(銷貨)	(1,235,707)	(76)	月結30天	-	-	162,728	81	-
重慶統一企業有限公司	統一企業(中國)投資有限公司	子公司(統一企業香港控股)採權益法評價之被投資公司	(銷貨)	(334,028)	(21)	月結30天	-	-	38,077	19	-
重慶統一企業有限公司	上海易統食品貿易有限公司	子公司(Cayman Nanlien Holding Ltd.)採權益法評價之被投資公司	進貨	147,572	13	月結30天	-	-	(16,060)	(13)	-
鄭州統一企業有限公司	北京統一飲品有限公司	子公司(統一企業(中國)投資)採權益法評價之被投資公司	(銷貨)	(114,659)	(1)	月結30天	-	-	5,088	11	-
鄭州統一企業有限公司	河南統一企業有限公司	子公司(統一企業(中國)投資)採權益法評價之被投資公司	進貨	1,203,962	26	月結30天	-	-	(27,909)	(5)	-
鄭州統一企業有限公司	濟南統一企業有限公司	子公司(統一企業(中國)投資)採權益法評價之被投資公司	進貨	220,590	5	月結30天	-	-	(5,426)	(1)	-
鄭州統一企業有限公司	武漢紫江統一企業有限公司	子公司(統一企業(中國)投資)採權益法評價之被投資公司	進貨	170,486	4	月結30天	-	-	(14,909)	(3)	-
鄭州統一企業有限公司	統一商貿(昆山)有限公司	子公司(統一企業(中國)投資)採權益法評價之被投資公司	進貨	141,961	3	月結30天	-	-	(6,521)	(1)	-
鄭州統一企業有限公司	陝西統一企業有限公司	子公司(統一企業(中國)投資)採權益法評價之被投資公司	進貨	110,673	2	月結30天	-	-	-	-	-
鄭州統一企業有限公司	成都統一企業食品有限公司	子公司(統一企業(中國)投資)採權益法評價之被投資公司	進貨	103,187	2	月結30天	-	-	-	-	-

交易條件與一般交易

不同之情形及原因

交易情形

進(銷)貨之公司	交易對象名稱	關係	進(銷)貨	金額	佔總進(銷)貨之比率	授信期間	單價	授信期間	餘額	佔總應收(付)票據、帳款之比率	備註
				\$			\$		(\$)	(%)	
北京統一飲品有限公司	北京統實飲品有限公司	子公司(統實(中國)投資)採權益法評價之被投資公司	進貨	2,406,242	41	月結2次, 結算後22天電匯	-	-	30,712	(6)	-
北京統一飲品有限公司	石家莊統一企業有限公司	子公司(統一企業(中國)投資)採權益法評價之被投資公司	進貨	667,604	11	月結30天	-	-	-	-	-
北京統一飲品有限公司	濟南統一企業有限公司	子公司(統一企業(中國)投資)採權益法評價之被投資公司	進貨	366,754	6	月結30天	-	-	(30,092)	(6)	-
北京統一飲品有限公司	河南統一企業有限公司	子公司(統一企業(中國)投資)採權益法評價之被投資公司	進貨	223,563	4	月結30天	-	-	(10,117)	(2)	-
北京統一飲品有限公司	長春統一企業有限公司	子公司(統一企業(中國)投資)採權益法評價之被投資公司	進貨	130,795	2	月結30天	-	-	-	-	-
北京統一飲品有限公司	鄭州統一企業有限公司	子公司(統一企業(中國)投資)採權益法評價之被投資公司	進貨	114,659	2	月結30天	-	-	(5,088)	(1)	-
廣州統一企業有限公司	福州統一企業有限公司	子公司(統一企業(中國)投資)採權益法評價之被投資公司	(銷貨)	(1,353,325)	(6)	月結30天	-	-	321,363	36	-
廣州統一企業有限公司	福州統一企業有限公司	子公司(統一企業(中國)投資)採權益法評價之被投資公司	進貨	124,110	1	月結30天	-	-	(6,185)	-	-
廣州統一企業有限公司	漳州統實包裝有限公司	子公司(統實(中國)投資)採權益法評價之被投資公司	進貨	2,282,059	16	月結2次, 結算後22天電匯	-	-	(179,143)	(12)	-
廣州統一企業有限公司	南寧統一企業有限公司	子公司(統一企業(中國)投資)採權益法評價之被投資公司	進貨	1,681,358	12	月結30天	-	-	-	-	-
廣州統一企業有限公司	桂林榮泰飲料工業有限公司	子公司(統一企業(中國)投資)採權益法評價之被投資公司	進貨	1,267,681	9	月結30天	-	-	(42,761)	(3)	-
廣州統一企業有限公司	惠州統實企業有限公司	子公司(統實(中國)投資)採權益法評價之被投資公司	進貨	1,257,727	9	月結2次, 結算後22天電匯	-	-	(14,586)	(1)	-
廣州統一企業有限公司	湛江統一企業有限公司	子公司(統一企業(中國)投資)採權益法評價之被投資公司	進貨	1,197,185	8	月結30天	-	-	(170,416)	(11)	-

交易條件與一般交易
不同之情形及原因

交易情形

應收(付)票據、帳款

進(銷)貨之公司	交易對象名稱	關係	佔總進(銷)貨之比率		授信期間	單價	授信期間	餘額	佔總應收(付)票據、帳款之比率	備註
			金額	\$						
廣州統一企業有限公司	上海易統食品貿易有限公司	子公司(Cayman Nanlien Holding Ltd.)採權益法評價之被投資公司	進貨	203,949	1	月結30天	\$ -	25,901	(2)	-
廣州統一企業有限公司	統一商貿(昆山)有限公司	子公司(統一企業(中國)投資)採權益法評價之被投資公司	進貨	155,075	1	月結30天	-	8,042	(1)	-
廣州統一企業有限公司	海南統一企業有限公司	子公司(統一企業(中國)投資)採權益法評價之被投資公司	進貨	153,955	1	月結30天	-	6,569	-	-
福州統一企業有限公司	廣州統一企業有限公司	子公司(統一企業(中國)投資)採權益法評價之被投資公司	(銷)貨	(124,110)	(2)	月結30天	-	6,185	8	-
福州統一企業有限公司	廣州統一企業有限公司	子公司(統一企業(中國)投資)採權益法評價之被投資公司	進貨	1,353,325	45	月結30天	-	(321,363)	(51)	-
統一商貿(昆山)有限公司	統一企業(中國)投資有限公司	子公司(統一企業香港控股)採權益法評價之被投資公司	(銷)貨	(544,610)	(3)	月結30天	-	37,773	4	-
統一商貿(昆山)有限公司	合肥統一企業有限公司	子公司(統一企業(中國)投資)採權益法評價之被投資公司	(銷)貨	(534,421)	(3)	月結30天	-	17,119	2	-
統一商貿(昆山)有限公司	合肥統一企業有限公司	子公司(統一企業(中國)投資)採權益法評價之被投資公司	進貨	699,248	5	月結30天	-	(39,980)	(5)	-
統一商貿(昆山)有限公司	廣州統一企業有限公司	子公司(統一企業(中國)投資)採權益法評價之被投資公司	(銷)貨	(155,075)	(1)	月結30天	-	8,042	1	-
統一商貿(昆山)有限公司	鄭州統一企業有限公司	子公司(統一企業(中國)投資)採權益法評價之被投資公司	(銷)貨	(141,961)	(1)	月結30天	-	6,521	1	-
統一商貿(昆山)有限公司	武漢統一企業食品有限公司	子公司(統一企業(中國)投資)採權益法評價之被投資公司	(銷)貨	(108,075)	(1)	月結30天	-	1,760	-	-
統一商貿(昆山)有限公司	上海易統食品貿易有限公司	子公司(Cayman Nanlien Holding Ltd.)採權益法評價之被投資公司	(銷)貨	(103,737)	(1)	月結30天	-	-	-	-
統一商貿(昆山)有限公司	上海易統食品貿易有限公司	子公司(Cayman Nanlien Holding Ltd.)採權益法評價之被投資公司	進貨	381,713	3	月結30天	-	(45,571)	(5)	-

交易條件與一般交易

交易情形		應收(付)票據、帳款		不同之情形及原因		佔總應收(付)票據、帳款之比率	
進(銷)貨之公司	交易對象名稱	關係	進(銷)貨金額	佔總進(銷)貨之比率	授信期間	單價	餘額
統一商貿(昆山)有限公司	昆山統一企業食品有限公司	子公司(統一企業(中國)投資)採權益法評價之被投資公司	\$ 2,898,958	20	月結30天	\$	(\$ 7,562)
統一商貿(昆山)有限公司	昆山統實企業有限公司	子公司(統實(中國)投資)採權益法評價之被投資公司	2,784,036	19	月結2次, 結算後22天 電匯		(113,918)
統一商貿(昆山)有限公司	杭州統一企業有限公司	子公司(統一企業(中國)投資)採權益法評價之被投資公司	2,722,656	19	月結30天		(141,492)
統一商貿(昆山)有限公司	泰州統一企業有限公司	子公司(統一企業(中國)投資)採權益法評價之被投資公司	1,659,287	11	月結30天		(133,841)
統一商貿(昆山)有限公司	徐州統一企業有限公司	子公司(統一企業(中國)投資)採權益法評價之被投資公司	605,470	4	月結30天		(582)
統一商貿(昆山)有限公司	江蘇統一企業有限公司	子公司(統一企業(中國)投資)採權益法評價之被投資公司	428,209	3	月結30天		(40,115)
統一商貿(昆山)有限公司	瀋陽統一企業有限公司	子公司(統一企業(中國)投資)採權益法評價之被投資公司	267,773	2	月結30天		(14,317)
統一商貿(昆山)有限公司	河南統一企業有限公司	子公司(統一企業(中國)投資)採權益法評價之被投資公司	128,533	1	月結30天		-
統一商貿(湖北)有限公司	泰州統實企業有限公司	子公司(統實(中國)投資)採權益法評價之被投資公司	(102,400)	(3)	發票日後15天 電匯		-
統一商貿(湖北)有限公司	武漢統一企業食品有限公司	子公司(統一企業(中國)投資)採權益法評價之被投資公司	1,821,118	91	月結30天		-
成都統一企業食品有限公司	統一企業(中國)投資有限公司	子公司(統一企業(中國)投資)採權益法評價之被投資公司	(583,211)	(5)	月結30天		55,491
成都統一企業食品有限公司	昆明統一企業食品有限公司	子公司(統一企業(中國)投資)採權益法評價之被投資公司	(223,498)	(2)	月結30天		3,240
成都統一企業食品有限公司	四川統實企業有限公司	子公司(統實(中國)投資)採權益法評價之被投資公司	(103,219)	(1)	發票日後33天 電匯		-

交易條件與一般交易

交易情形		應收(付)票據、帳款		不同之情形及原因		佔總應收(付)票據、帳款之比率				
進(銷)貨之公司	交易對象名稱	關係	進(銷)貨金額	佔總進(銷)貨之比率	授信期間	單價	授信期間	餘額	佔總應收(付)票據、帳款之比率	備註
成都統一企業食品有限公司	四川統實企業有限公司	子公司(統實(中國)投資)採權益法評價之被投資公司	進貨 \$ 1,914,056	25	月結2次, 結算後22天電匯	\$ -	-	(\$ 230,305)	(24)	-
成都統一企業食品有限公司	鄭州統一企業有限公司	子公司(統一企業(中國)投資)採權益法評價之被投資公司	(銷貨) (103,187)	(1)	月結30天	-	-	-	-	-
成都統一企業食品有限公司	重慶統一企業有限公司	子公司(統一企業(中國)投資)採權益法評價之被投資公司	進貨 1,235,707	16	月結30天	-	-	(162,728)	(17)	-
成都統一企業食品有限公司	陝西統一企業有限公司	子公司(統一企業(中國)投資)採權益法評價之被投資公司	進貨 942,577	12	月結30天	-	-	(96,782)	(10)	-
成都統一企業食品有限公司	成都統實企業有限公司	子公司(統實(中國)投資)採權益法評價之被投資公司	進貨 801,364	11	月結2次, 結算後22天電匯	-	-	(17,231)	(2)	-
新疆統一企業食品有限公司	陝西統一企業有限公司	子公司(統一企業(中國)投資)採權益法評價之被投資公司	進貨 765,715	24	月結30天	-	-	(48,147)	(11)	-
新疆統一企業食品有限公司	阿克蘇統一企業有限公司	子公司(統一企業(中國)投資)採權益法評價之被投資公司	進貨 581,422	18	月結30天	-	-	(93,381)	(21)	-
哈爾濱統一企業有限公司	瀋陽統一企業有限公司	子公司(統一企業(中國)投資)採權益法評價之被投資公司	(銷貨) (127,322)	(13)	月結30天	-	-	331	2	-
南昌統一企業有限公司	長沙統一企業有限公司	子公司(統一企業(中國)投資)採權益法評價之被投資公司	(銷貨) (200,836)	(5)	月結30天	-	-	4,593	10	-
南昌統一企業有限公司	長沙統一企業有限公司	子公司(統一企業(中國)投資)採權益法評價之被投資公司	進貨 485,645	21	月結30天	-	-	(26,366)	(11)	-
南昌統一企業有限公司	武漢統一企業食品有限公司	子公司(統一企業(中國)投資)採權益法評價之被投資公司	(銷貨) (183,569)	(5)	月結30天	-	-	8,877	20	-
南昌統一企業有限公司	武漢統一企業食品有限公司	子公司(統一企業(中國)投資)採權益法評價之被投資公司	進貨 614,225	27	月結30天	-	-	(24,899)	(10)	-
徐州統一企業有限公司	統一商貿(昆山)有限公司	子公司(統一企業(中國)投資)採權益法評價之被投資公司	(銷貨) (605,470)	(84)	月結30天	-	-	582	11	-

交易條件與一般交易
不同之情形及原因

應收(付)票據、帳款

進(銷)貨 之公司	交易對象名稱	關係	進(銷)貨		估總進(銷) 貨之比率		授信期間	單價	授信期間	餘額	估總應收(付) 票據、帳 款之比率	備註
			金額	金額	(99)	(99)						
貴陽統一企業 有限公司	昆明統一企業食品有限 公司	子公司(統一企業(中國)投 資)採權益法評價之被投 資公司	(銷 貨)	\$ 514,301	(99)	月結30天	\$ -	-	-	\$ 2,736	100	-
陝西統一企業 有限公司	成都統一企業食品有限 公司	子公司(統一企業(中國)投 資)採權益法評價之被投 資公司	(銷 貨)	(942,577)	(51)	月結30天	-	-	-	96,782	66	-
陝西統一企業 有限公司	新疆統一企業食品有限 公司	子公司(統一企業(中國)投 資)採權益法評價之被投 資公司	(銷 貨)	(765,715)	(41)	月結30天	-	-	-	48,147	33	-
陝西統一企業 有限公司	鄭州統一企業有限公司	子公司(統一企業(中國)投 資)採權益法評價之被投 資公司	(銷 貨)	(110,673)	(6)	月結30天	-	-	-	-	-	-
陝西統一企業 有限公司	武漢紫江統一企業有限 公司	子公司(統一企業(中國)投 資)採權益法評價之被投 資公司	進 貨	191,623	14	月結30天	-	-	-	(4,258)	(3)	-
河南統一企業 有限公司	鄭州統一企業有限公司	子公司(統一企業(中國)投 資)採權益法評價之被投 資公司	(銷 貨)	(1,203,962)	(52)	月結30天	-	-	-	27,909	37	-
河南統一企業 有限公司	北京統一飲品有限公司	子公司(統一企業(中國)投 資)採權益法評價之被投 資公司	(銷 貨)	(223,563)	(10)	月結30天	-	-	-	10,117	13	-
河南統一企業 有限公司	統一商貿(昆山)有限公 司	子公司(統一企業(中國)投 資)採權益法評價之被投 資公司	(銷 貨)	(128,533)	(6)	月結30天	-	-	-	-	-	-
河南統一企業 有限公司	合肥統一企業有限公司	子公司(統一企業(中國)投 資)採權益法評價之被投 資公司	(銷 貨)	(112,064)	(5)	月結30天	-	-	-	478	1	-
河南統一企業 有限公司	瀋陽統一企業有限公司	子公司(統一企業(中國)投 資)採權益法評價之被投 資公司	(銷 貨)	(104,627)	(5)	月結30天	-	-	-	23,580	31	-
河南統一企業 有限公司	武漢紫江統一企業有限 公司	子公司(統一企業(中國)投 資)採權益法評價之被投 資公司	進 貨	621,712	36	月結30天	-	-	-	(39,272)	(7)	-
河南統一企業 有限公司	上海易統食品貿易有限 公司	子公司(Cayman NanLien Holding Ltd.)採權益法 評價之被投資公司	進 貨	105,450	6	月結30天	-	-	-	(1,131)	-	-

交易條件與一般交易

不同之情形及原因

交易情形

應收(付)票據、帳款

進(銷)貨之公司	交易對象名稱	關係	進(銷)貨	金額	佔總進(銷)貨之比率	授信期間	單價	授信期間	餘額	佔總應收(付)票據、帳款之比率	備註
湛江統一企業有限公司	廣州統一企業有限公司	子公司(統一企業(中國)投資)採權益法評價之被投資公司	(銷) 貨	1,197,185	(85)	月結30天	-	月結30天	\$ 170,416	100	-
湛江統一企業有限公司	湛江統實企業有限公司	子公司(統實(中國)投資)採權益法評價之被投資公司	進 貨	1,341,226	100	月結2次, 結算後22天電匯	-	-	(52,464)	(87)	-
長沙統一企業有限公司	南昌統一企業有限公司	子公司(統一企業(中國)投資)採權益法評價之被投資公司	(銷) 貨	(485,645)	(8)	月結30天	-	-	26,366	27	-
長沙統一企業有限公司	南昌統一企業有限公司	子公司(統一企業(中國)投資)採權益法評價之被投資公司	進 貨	200,836	5	月結30天	-	-	(4,593)	(1)	-
長沙統一企業有限公司	武漢統一企業食品有限公司	子公司(統一企業(中國)投資)採權益法評價之被投資公司	(銷) 貨	(435,554)	(7)	月結30天	-	-	12,094	13	-
長沙統一企業有限公司	武漢統一企業食品有限公司	子公司(統一企業(中國)投資)採權益法評價之被投資公司	進 貨	509,931	14	月結30天	-	-	(26,602)	(5)	-
長沙統一企業有限公司	長沙統奕包裝有限公司	子公司(President Packing Holdings Ltd.)採權益法評價之被投資公司	進 貨	118,291	3	月結30天	-	-	(36,031)	(6)	-
南寧統一企業有限公司	廣州統一企業有限公司	子公司(統一企業(中國)投資)採權益法評價之被投資公司	(銷) 貨	(1,681,358)	(88)	月結30天	-	-	-	-	-
濟南統一企業有限公司	合肥統一企業有限公司	子公司(統一企業(中國)投資)採權益法評價之被投資公司	(銷) 貨	(1,459,785)	(66)	月結30天	-	-	68,799	58	-
濟南統一企業有限公司	北京統一飲品有限公司	子公司(統一企業(中國)投資)採權益法評價之被投資公司	(銷) 貨	(366,754)	(17)	月結30天	-	-	30,092	26	-
濟南統一企業有限公司	鄭州統一企業有限公司	子公司(統一企業(中國)投資)採權益法評價之被投資公司	(銷) 貨	(220,590)	(10)	月結30天	-	-	5,426	5	-
阿克蘇統一企業有限公司	新疆統一企業食品有限公司	子公司(統一企業(中國)投資)採權益法評價之被投資公司	(銷) 貨	(581,422)	(65)	月結30天	-	-	93,381	90	-
阿克蘇統一企業有限公司	佛山市三水健力寶貿易有限公司	子公司(Cayman President Holdings Ltd.)採權益法評價之被投資公司	(銷) 貨	(306,580)	(35)	月結30天	-	-	10,701	10	-

交易條件與一般交易

交易情形		應收(付)票據、帳款		不同之情形及原因		佔總應收(付)票據、帳款之比率				
進(銷)貨之公司	交易對象名稱	關係	進(銷)貨金額	佔總進(銷)貨之比率	授信期間	單價	授信期間	餘額	佔總應收(付)票據、帳款之比率	備註
白銀統一企業有限公司	佛山市三水健力寶貿易有限公司	子公司(Cayman President Holdings Ltd.)採權益法評價之被投資公司	(銷 貨) (\$ 305,126)	(93)	月結30天	\$ -	-	\$ 20,541	100	-
石家莊統一企業有限公司	北京統一飲品有限公司	子公司(統一企業(中國)投資)採權益法評價之被投資公司	(銷 貨) (667,604)	(84)	月結30天	-	-	-	-	-
杭州統一企業有限公司	統一商貿(昆山)有限公司	子公司(統一企業(中國)投資)採權益法評價之被投資公司	(銷 貨) (2,722,656)	(94)	月結30天	-	-	141,492	87	-
杭州統一企業有限公司	上海易統食品貿易有限公司	子公司(Cayman Nanlien Holding Ltd.)採權益法評價之被投資公司	進 貨 126,282	5	月結30天	-	-	(40,469)	(1)	-
泰州統一企業有限公司	統一商貿(昆山)有限公司	子公司(統一企業(中國)投資)採權益法評價之被投資公司	(銷 貨) (1,659,287)	(80)	月結30天	-	-	133,841	88	-
泰州統一企業有限公司	統一企業(中國)投資有限公司	子公司(統一企業香港控股)採權益法評價之被投資公司	(銷 貨) (232,063)	(11)	月結30天	-	-	7,885	5	-
泰州統一企業有限公司	合肥統一企業有限公司	子公司(統一企業(中國)投資)採權益法評價之被投資公司	(銷 貨) (127,510)	(6)	月結30天	-	-	8,790	6	-
泰州統一企業有限公司	泰州統實企業有限公司	子公司(統實(中國)投資)採權益法評價之被投資公司	進 貨 1,915,823	100	月結2次, 結算後22天電匯	-	-	(62,004)	(100)	-
海南統一企業有限公司	廣州統一企業有限公司	子公司(統一企業(中國)投資)採權益法評價之被投資公司	(銷 貨) (153,955)	(100)	月結30天	-	-	6,569	100	-
長春統一企業有限公司	瀋陽統一企業有限公司	子公司(統一企業(中國)投資)採權益法評價之被投資公司	(銷 貨) (394,630)	(62)	月結30天	-	-	-	-	-
長春統一企業有限公司	北京統一飲品有限公司	子公司(統一企業(中國)投資)採權益法評價之被投資公司	(銷 貨) (130,795)	(21)	月結30天	-	-	-	-	-
長白山統一企業(吉林)礦泉水有限公司	瀋陽統一企業有限公司	子公司(統一企業(中國)投資)採權益法評價之被投資公司	(銷 貨) (374,461)	(97)	月結30天	-	-	16,353	100	-

交易條件與一般交易

交易情形		應收(付)票據、帳款		不同之情形及原因		佔總應收(付)票據、帳款之比率		
進(銷)貨之公司	交易對象名稱	關係	達(銷)貨金額	佔總進(銷)貨之比率	授信期間	單價	餘額	備註
上海易統食品貿易有限公司	統一商貿(昆山)有限公司	子公司(統一企業(中國)投資)採權益法評價之被投資公司	(銷)貨(\$ 381,713)	(11)	月結30天	\$ -	\$ 45,571	18
上海易統食品貿易有限公司	統一商貿(昆山)有限公司	子公司(統一企業(中國)投資)採權益法評價之被投資公司	進貨 103,737	3	月結30天	-	-	-
上海易統食品貿易有限公司	統一企業(中國)投資有限公司	子公司(統一企業香港控股)採權益法評價之被投資公司	(銷)貨(322,906)	(9)	月結30天	-	40	-
上海易統食品貿易有限公司	昆山統實企業有限公司	子公司(統實(中國)投資)採權益法評價之被投資公司	(銷)貨(295,801)	(8)	發票日後15天 電匯	-	18,233	7
上海易統食品貿易有限公司	廣州統一企業有限公司	子公司(統一企業(中國)投資)採權益法評價之被投資公司	(銷)貨(203,949)	(6)	月結30天	-	25,901	10
上海易統食品貿易有限公司	北京統實飲品有限公司	子公司(統實(中國)投資)採權益法評價之被投資公司	(銷)貨(198,440)	(6)	發票日後15天 電匯	-	13,100	5
上海易統食品貿易有限公司	泰州統實企業有限公司	子公司(統實(中國)投資)採權益法評價之被投資公司	(銷)貨(171,313)	(5)	發票日後15天 電匯	-	6,177	2
上海易統食品貿易有限公司	重慶統一企業有限公司	子公司(統一企業(中國)投資)採權益法評價之被投資公司	(銷)貨(147,572)	(4)	月結30天	-	16,060	6
上海易統食品貿易有限公司	惠州統實企業有限公司	子公司(統實(中國)投資)採權益法評價之被投資公司	(銷)貨(138,297)	(4)	發票日後15天 電匯	-	13,007	5
上海易統食品貿易有限公司	四川統實企業有限公司	子公司(統實(中國)投資)採權益法評價之被投資公司	(銷)貨(128,289)	(4)	發票日後15天 電匯	-	13,493	5
上海易統食品貿易有限公司	杭州統一企業有限公司	子公司(統一企業(中國)投資)採權益法評價之被投資公司	(銷)貨(126,282)	(4)	月結30天	-	40,469	16
上海易統食品貿易有限公司	武漢統一企業食品有限公司	子公司(統一企業(中國)投資)採權益法評價之被投資公司	(銷)貨(108,943)	(3)	月結30天	-	17,987	7
上海易統食品貿易有限公司	河南統一企業有限公司	子公司(統一企業(中國)投資)採權益法評價之被投資公司	(銷)貨(105,450)	(3)	月結30天	-	1,131	-

交易條件與一般交易

交易情形		應收(付)票據、帳款		不同之情形及原因						
進(銷)貨之公司	交易對象名稱	關係	進(銷)貨金額	估總進(銷)貨之比率	採信期間	單價	採信期間	餘額	估總應收(付)票據、帳款之比率	備註
Uni-Splendor Corp.	大統營科技(惠州)有限公司	子公司(Uni-Home Tech Corp.)採權益法評價之被投資公司	(銷 貨) \$ 1,186,142	(12)	(註3)	\$	-	\$ 1,304,598	39	-
Uni-Splendor Corp.	大統營科技(惠州)有限公司	子公司(Uni-Home Tech Corp.)採權益法評價之被投資公司	進 貨 4,940,181	49	(註3)	-	-	-	-	-
Uni-Splendor Corp.	長營電器(深圳)有限公司	子公司(Uni-Home Tech Corp.)採權益法評價之被投資公司	(銷 貨) (734,052)	(7)	(註3)	-	-	642,544	19	-
Uni-Splendor Corp.	長營電器(深圳)有限公司	子公司(Uni-Home Tech Corp.)採權益法評價之被投資公司	進 貨 3,047,522	31	(註3)	-	-	-	-	-
大統營科技(惠州)有限公司	Uni-Splendor Corp.	子公司(Uni-Home Tech Corp.)採權益法評價之被投資公司	(銷 貨) (4,940,182)	(100)	(註3)	-	-	-	-	-
大統營科技(惠州)有限公司	Uni-Splendor Corp.	子公司(Uni-Home Tech Corp.)採權益法評價之被投資公司	進 貨 1,186,142	37	(註3)	-	-	(1,304,598)	(50)	-
長營電器(深圳)有限公司	Uni-Splendor Corp.	子公司(Uni-Home Tech Corp.)採權益法評價之被投資公司	(銷 貨) (3,047,522)	(98)	(註3)	-	-	-	-	-
長營電器(深圳)有限公司	Uni-Splendor Corp.	子公司(Uni-Home Tech Corp.)採權益法評價之被投資公司	進 貨 734,052	37	(註3)	-	-	(642,544)	(45)	-

(註1)本公司對一般客戶與關係人之進銷貨交易條件，請詳附註七、關係人交易之說明，主要係依本公司客戶信用管理辦法而定。

(註2)該公司對本公司之進貨交易條件係每10日結算，並於28天內匯款。

(註3)該公司與關係人之進銷貨條件，進銷貨之價格係依雙方約定價格辦理，收付款條件則係考量子公司整體之資金調度情況，而有較具彈性之收付款條件。

(註4)本表金額涉及外幣者，應收(付)票據、帳款餘額係以財務報告日之匯率(美元：新台幣 1：32.83；人民幣：新台幣 1：4.995；泰銖：新台幣 1：0.9146)；本期交易金額則按民國104年度平均匯率(美元：新台幣 1：31.76；人民幣：新台幣 1：5.033；泰銖：新台幣 1：0.9312)換算為新台幣。

統一企業股份有限公司
應收關係人款項達新台幣一億元或實收資本額百分之二十以上

民國104年12月31日

單位：新台幣仟元

附表七

帳列應收款項之公司	交易對象名稱	關係	應收關係人款項餘額			逾期應收關係人款項 處理方式	應收關係人款項 期後收回金額	提列備抵呆帳金額
			帳列項目	金額	轉率			
統一企業(股)公司	統昶行銷(股)公司	本公司採權益法評價之被投資公司	應收帳款	\$ 853,191	8.63	-	\$ 853,191	-
統一企業(股)公司	統昂企業(股)公司	子公司(凱友)採權益法評價之被投資公司	應收帳款	460,386	13.51	-	460,386	-
統一企業(股)公司	捷盟行銷(股)公司	本公司採權益法評價之被投資公司	應收帳款	368,958	8.78	-	368,952	-
統一企業(股)公司	統一超商(股)公司	本公司採權益法評價之被投資公司	應收帳款	342,352	9.77	-	342,352	-
統一企業(股)公司	會統企業(股)公司	該公司董事長為子公司(南聯)之董事長	應收帳款	246,276	4.31	-	166,214	-
統一企業(股)公司	統舜企業(股)公司	子公司(南聯)採權益法評價之被投資公司	應收帳款	195,029	5.66	-	195,029	-
統一企業(股)公司	統祥(股)公司	子公司(南聯)採權益法評價之被投資公司	應收帳款	177,674	5.56	-	177,674	-
統一企業(股)公司	統義食品(股)公司	子公司(南聯)採權益法評價之被投資公司	應收帳款	165,949	4.46	-	165,949	-
Cayman President Holdings Ltd.	Uni-President Foodstuff (BYI) Holdings Ltd.	子公司(Cayman President Holdings Ltd.)採權益法評價之被投資公司	其他應收款	463,161	-	-	-	-
凱友投資(股)公司	凱南投資(股)公司	本公司採權益法評價之被投資公司	其他應收款	142,000	-	-	-	-
統一開發(股)公司	時代國際飯店(股)公司	關聯企業(太子建設)採權益法評價之被投資公司	應收帳款	183,842	2.86	-	-	-
統一開發(股)公司	時代國際飯店(股)公司	關聯企業(太子建設)採權益法評價之被投資公司	長期應收款	604,783	-	-	-	-
統一開發(股)公司	統一百華(股)公司	子公司(統一超商)採權益法評價之被投資公司	應收帳款	112,580	4.48	-	-	-
統一開發(股)公司	統一百華(股)公司	子公司(統一超商)採權益法評價之被投資公司	長期應收款	174,884	-	-	-	-
統一實業(股)公司	開曼統一實業控股有限公司	子公司(統一實業)採權益法評價之被投資公司	應收帳款	630,147	7.15	-	630,147	-
統一超商(股)公司	大智通文化行銷(股)公司	子公司(統一超商)採權益法評價之被投資公司	其他應收款	281,311	-	-	83,900	-
統昂企業(股)公司	統祥(股)公司	子公司(南聯)採權益法評價之被投資公司	應收帳款	260,569	5.62	-	259,065	-
統昂企業(股)公司	統一超商(股)公司	本公司採權益法評價之被投資公司	應收帳款	168,920	11.69	-	168,920	-

帳列應收款項之公司	交易對象名稱	關係	應收關係人款項餘額			逾期應收關係人款項			應收關係人款項		
			帳列項目	金額	週轉率	金額	處理方式	期後收回金額	提列備抵呆帳金額		
統一武藏野(股)公司	統一超商(股)公司	本公司採權益法評價之被投資公司	應收帳款	\$ 522,303	5.96	\$ -	-	\$ 522,303	-	-	
捷順運輸(股)公司	統一速達(股)公司	子公司(統一超商)採權益法評價之被投資公司	應收帳款	112,836	8.24	-	-	22,475	-	-	
統一資訊(股)公司	統一超商(股)公司	本公司採權益法評價之被投資公司	應收帳款	155,936	7.41	-	-	145,184	-	-	
博客米數位科技(股)公司	統一超商(股)公司	本公司採權益法評價之被投資公司	其他應收款	145,744	-	-	-	145,744	-	-	
大智通文化行銷(股)公司	統一超商(股)公司	本公司採權益法評價之被投資公司	其他應收款	293,914	-	-	-	293,914	-	-	
開曼統一實業控股有限公司	福建統一馬口鐵有限公司	子公司(開曼福建統一)採權益法評價之被投資公司	應收帳款	387,076	6.95	-	-	387,076	-	-	
開曼統一實業控股有限公司	江蘇統一馬口鐵有限公司	子公司(開曼江蘇統一)採權益法評價之被投資公司	應收帳款	182,176	8.46	-	-	180,515	-	-	
開曼統一實業控股有限公司	昆山統實企業有限公司	子公司(統實(中國)投資)採權益法評價之被投資公司	其他應收款	259,176	-	-	-	248,879	-	-	
成都統一實業包裝有限公司	福建統一馬口鐵有限公司	子公司(開曼福建統一)採權益法評價之被投資公司	其他應收款	125,194	-	-	-	-	-	-	
成都統一實業包裝有限公司	成都統實企業有限公司	子公司(統實(中國)投資)採權益法評價之被投資公司	其他應收款	100,844	-	-	-	944	-	-	
漳州統實包裝有限公司	廣州統一企業有限公司	子公司(統一企業(中國)投資)採權益法評價之被投資公司	應收帳款	179,143	15.97	-	-	179,112	-	-	
昆山統實企業有限公司	統一商貿(昆山)有限公司	子公司(統一企業(中國)投資)採權益法評價之被投資公司	應收帳款	113,918	21.64	-	-	113,918	-	-	
昆山統實企業有限公司	成都統實企業有限公司	子公司(統實(中國)投資)採權益法評價之被投資公司	其他應收款	325,100	-	-	-	14,985	-	-	
昆山統實企業有限公司	漳州統實包裝有限公司	子公司(統實(中國)投資)採權益法評價之被投資公司	其他應收款	150,083	-	-	-	-	-	-	
昆山統實企業有限公司	北京統實飲品有限公司	子公司(統實(中國)投資)採權益法評價之被投資公司	其他應收款	150,033	-	-	-	-	-	-	
四川統實企業有限公司	成都統一企業食品有限公司	子公司(統一企業(中國)投資)採權益法評價之被投資公司	應收帳款	230,305	16.50	-	-	230,305	-	-	
四川統實企業有限公司	北京統實飲品有限公司	子公司(統實(中國)投資)採權益法評價之被投資公司	其他應收款	250,055	-	-	-	-	-	-	
四川統實企業有限公司	漳州統實包裝有限公司	子公司(統實(中國)投資)採權益法評價之被投資公司	其他應收款	100,165	-	-	-	-	-	-	
湛江統實企業有限公司	成都統實企業有限公司	子公司(統實(中國)投資)採權益法評價之被投資公司	其他應收款	250,055	-	-	-	-	-	-	
湛江統實企業有限公司	漳州統實包裝有限公司	子公司(統實(中國)投資)採權益法評價之被投資公司	其他應收款	100,022	-	-	-	-	-	-	

帳列應收款項之公司	交易對象名稱	關係	應收關係人款項餘額			逾期應收關係人款項			應收關係人款項		
			帳列項目	金額	週轉率	金額	處理方式	金額	期後收回金額	提列備抵呆帳金額	
Kai Yu (BVI) Investment Co., Ltd.	Cayman President Holdings Ltd.	本公司採權益法評價之被投資公司	其他應收款	\$ 481,871	-	\$ -	-	-	\$ -	-	
Kai Yu (BVI) Investment Co., Ltd.	Uni-President Southeast Asia Holdings Ltd.	子公司(Cayman President Holdings Ltd.)採權益法評價之被投資公司	其他應收款	275,730	-	-	-	-	-	-	
統一企業中國控股有限公司	合肥統一企業有限公司	子公司(統一企業(中國)投資)採權益法評價之被投資公司	其他應收款	1,392,971	-	-	-	-	-	-	
統一企業中國控股有限公司	北京統一飲品有限公司	子公司(統一企業(中國)投資)採權益法評價之被投資公司	其他應收款	999,000	-	-	-	-	-	-	
統一企業中國控股有限公司	昆山統一企業食品有限公司	子公司(統一企業(中國)投資)採權益法評價之被投資公司	其他應收款	648,711	-	-	-	-	-	-	
統一企業中國控股有限公司	杭州統一企業有限公司	子公司(統一企業(中國)投資)採權益法評價之被投資公司	其他應收款	560,663	-	-	-	-	-	-	
統一企業中國控股有限公司	統一商貿(昆山)有限公司	子公司(統一企業(中國)投資)採權益法評價之被投資公司	其他應收款	489,510	-	-	-	-	-	-	
統一企業中國控股有限公司	河南統一企業有限公司	子公司(統一企業(中國)投資)採權益法評價之被投資公司	其他應收款	413,974	-	-	-	-	-	-	
統一企業中國控股有限公司	徐州統一企業有限公司	子公司(統一企業(中國)投資)採權益法評價之被投資公司	其他應收款	333,537	-	-	-	-	-	-	
統一企業中國控股有限公司	哈爾濱統一企業有限公司	子公司(統一企業(中國)投資)採權益法評價之被投資公司	其他應收款	324,355	-	-	-	-	-	-	
統一企業中國控股有限公司	海南統一企業有限公司	子公司(統一企業(中國)投資)採權益法評價之被投資公司	其他應收款	275,741	-	-	-	-	-	-	
統一企業中國控股有限公司	江蘇統一企業有限公司	子公司(統一企業(中國)投資)採權益法評價之被投資公司	其他應收款	252,960	-	-	-	-	-	-	
統一企業中國控股有限公司	長白山統一企業(吉林)礦泉水有限公司	子公司(統一企業(中國)投資)採權益法評價之被投資公司	其他應收款	184,856	-	-	-	-	-	-	
統一企業中國控股有限公司	瀋陽統一企業有限公司	子公司(統一企業(中國)投資)採權益法評價之被投資公司	其他應收款	162,178	-	-	-	-	-	-	
Uni-President Asia Holdings Ltd.	昆山統一企業食品有限公司	子公司(統一企業(中國)投資)採權益法評價之被投資公司	其他應收款	1,037,937	-	-	-	-	-	-	
Uni-President Asia Holdings Ltd.	瀋陽統一企業有限公司	子公司(統一企業(中國)投資)採權益法評價之被投資公司	其他應收款	486,533	-	-	-	-	-	-	
Uni-President Asia Holdings Ltd.	成都統一企業食品有限公司	子公司(統一企業(中國)投資)採權益法評價之被投資公司	其他應收款	486,533	-	-	-	-	-	-	
Uni-President Asia Holdings Ltd.	長春統一企業有限公司	子公司(統一企業(中國)投資)採權益法評價之被投資公司	其他應收款	227,049	-	-	-	-	-	-	
Uni-President Asia Holdings Ltd.	濟南統一企業有限公司	子公司(統一企業(中國)投資)採權益法評價之被投資公司	其他應收款	162,178	-	-	-	-	-	-	
Uni-President Asia Holdings Ltd.	新疆統一企業食品有限公司	子公司(統一企業(中國)投資)採權益法評價之被投資公司	其他應收款	129,742	-	-	-	-	-	-	

帳列應收款項之公司	交易對象名稱	關係	應收關係人款項金額			逾期應收關係人款項			應收關係人款項	
			帳列項目	金額	週轉率	金額	處理方式	金額	期後收回金額	提列備抵呆帳金額
統一企業(中國)投資有限公司	杭州統一企業有限公司	子公司(統一企業(中國)投資)採權益法評價之被投資公司	其他應收款	\$ 2,613,289	-	\$ -	-	\$ -	\$ -	
統一企業(中國)投資有限公司	陝西統一企業有限公司	子公司(統一企業(中國)投資)採權益法評價之被投資公司	其他應收款	2,189,071	-	-	-	-	-	
統一企業(中國)投資有限公司	上海統一實麗時代實業有限公司	子公司(昆山統一)採權益法評價之被投資公司	其他應收款	1,459,440	-	-	-	-	-	
統一企業(中國)投資有限公司	江蘇統一企業有限公司	子公司(統一企業(中國)投資)採權益法評價之被投資公司	其他應收款	1,140,159	-	-	-	-	-	
統一企業(中國)投資有限公司	河南統一企業有限公司	子公司(統一企業(中國)投資)採權益法評價之被投資公司	其他應收款	1,063,603	-	-	-	-	-	
統一企業(中國)投資有限公司	濟南統一企業有限公司	子公司(統一企業(中國)投資)採權益法評價之被投資公司	其他應收款	1,003,915	-	-	-	-	-	
統一企業(中國)投資有限公司	昆山統一企業有限公司	子公司(統一企業(中國)投資)採權益法評價之被投資公司	其他應收款	935,542	-	-	-	-	-	
統一企業(中國)投資有限公司	合肥統一企業有限公司	子公司(統一企業(中國)投資)採權益法評價之被投資公司	其他應收款	809,854	-	-	-	-	-	
統一企業(中國)投資有限公司	統一商貿(昆山)有限公司	子公司(統一企業(中國)投資)採權益法評價之被投資公司	其他應收款	806,038	-	-	-	-	-	
統一企業(中國)投資有限公司	山西統一企業有限公司	子公司(統一企業(中國)投資)採權益法評價之被投資公司	其他應收款	798,166	-	-	-	-	-	
統一企業(中國)投資有限公司	呼圖壁統一企業番茄製品科技有限公司	子公司(統一企業(中國)投資)採權益法評價之被投資公司	其他應收款	765,428	-	-	-	-	-	
統一企業(中國)投資有限公司	白銀統一企業有限公司	子公司(統一企業(中國)投資)採權益法評價之被投資公司	其他應收款	646,744	-	-	-	-	-	
統一企業(中國)投資有限公司	貴陽統一企業有限公司	子公司(統一企業(中國)投資)採權益法評價之被投資公司	其他應收款	638,686	-	-	-	-	-	
統一企業(中國)投資有限公司	長白山統一企業(吉林)礦泉水有限公司	子公司(統一企業(中國)投資)採權益法評價之被投資公司	其他應收款	638,072	-	-	-	-	-	
統一企業(中國)投資有限公司	寧夏統一企業有限公司	子公司(統一企業(中國)投資)採權益法評價之被投資公司	其他應收款	494,295	-	-	-	-	-	
統一企業(中國)投資有限公司	長春統一企業有限公司	子公司(統一企業(中國)投資)採權益法評價之被投資公司	其他應收款	481,382	-	-	-	-	-	
統一企業(中國)投資有限公司	徐州統一企業有限公司	子公司(統一企業(中國)投資)採權益法評價之被投資公司	其他應收款	479,266	-	-	-	-	-	
統一企業(中國)投資有限公司	石家莊統一企業有限公司	子公司(統一企業(中國)投資)採權益法評價之被投資公司	其他應收款	405,653	-	-	-	-	-	
統一企業(中國)投資有限公司	鄭州統一企業有限公司	子公司(統一企業(中國)投資)採權益法評價之被投資公司	其他應收款	343,973	-	-	-	-	-	

帳列應收款項之公司	交易對象名稱	關係	應收關係人款項餘額			逾期應收關係人款項			應收關係人款項	
			帳列項目	金額	週轉率	金額	處理方式	期後收回金額	提列備抵呆帳金額	
統一企業(中國)投資有限公司	海南統一企業有限公司	子公司(統一企業(中國)投資)採權益法評價之被投資公司	其他應收款	\$ 309,988	-	-	\$	-	\$	
統一企業(中國)投資有限公司	阿克蘇統一企業有限公司	子公司(統一企業(中國)投資)採權益法評價之被投資公司	其他應收款	248,716	-	-	-	-	-	
統一企業(中國)投資有限公司	重慶統一企業有限公司	子公司(統一企業(中國)投資)採權益法評價之被投資公司	其他應收款	187,163	-	-	-	-	-	
統一企業(中國)投資有限公司	昆明統一企業食品有限公司	子公司(統一企業(中國)投資)採權益法評價之被投資公司	其他應收款	119,484	-	-	-	-	-	
統一企業(中國)投資有限公司	上海統一企業有限公司	子公司(統一企業(中國)投資)採權益法評價之被投資公司	其他應收款	118,781	-	-	-	-	-	
統一企業(中國)投資有限公司	上海統一企業飲料食品有限公司	子公司(統一企業(中國)投資)採權益法評價之被投資公司	其他應收款	108,412	-	-	-	-	-	
Uni-President (Thailand) Ltd.	Uni-President Marketing Co., Ltd.	子公司(Uni-President (Thailand) Ltd.)採權益法評價之被投資公司	應收帳款	227,629	5.26	-	-	-	-	
Uni-President (Vietnam) Co., Ltd.	Tribeco Binh Duong Co., Ltd.	子公司(Uni-President (Vietnam) Co., Ltd.)採權益法評價之被投資公司	其他應收款	421,500	-	-	-	-	-	
Uni-President (Vietnam) Co., Ltd.	Uni-President Vietnam Aquatic Breeding Co., Ltd.	子公司(Uni-President (Vietnam) Co., Ltd.)採權益法評價之被投資公司	其他應收款	242,643	-	-	-	-	-	
昆山統一企業食品有限公司	上海統一星巴克咖啡有限公司	子公司(統一咖啡開曼控股)採權益法評價之被投資公司	應收帳款	158,918	6.68	-	-	-	-	
北京統一飲品有限公司	石家莊統一企業有限公司	子公司(統一企業(中國)投資)採權益法評價之被投資公司	其他應收款	597,652	-	-	-	-	-	
廣州統一企業有限公司	福州統一企業有限公司	子公司(統一企業(中國)投資)採權益法評價之被投資公司	應收帳款	321,363	7.24	-	-	-	-	
廣州統一企業有限公司	海南統一企業有限公司	子公司(統一企業(中國)投資)採權益法評價之被投資公司	其他應收款	499,500	-	-	-	-	-	
統一高貿(湖北)有限公司	武漢統一企業食品有限公司	子公司(統一企業(中國)投資)採權益法評價之被投資公司	其他應收款	184,815	-	-	-	-	-	
南昌統一企業有限公司	長白山統一企業(吉林)礦泉水有限公司	子公司(統一企業(中國)投資)採權益法評價之被投資公司	其他應收款	970,578	-	-	-	-	-	
北京統一企業飲料食品有限公司	廣州統一企業有限公司	子公司(統一企業(中國)投資)採權益法評價之被投資公司	其他應收款	1,135,244	-	-	-	-	-	
北京統一企業飲料食品有限公司	石家莊統一企業有限公司	子公司(統一企業(中國)投資)採權益法評價之被投資公司	其他應收款	461,039	-	-	-	-	-	

帳列應收款項之公司	交易對象名稱	關係	應收關係人款項餘額		逾期應收關係人款項	應收關係人款項	應收關係人款項	
			帳列項目	金額			週轉率	金額
港江統一企業有限公司	廣州統一企業有限公司	子公司(統一企業(中國)投資)孫權 益法評價之被投資公司	應收帳款	\$ 170,416	12.36	\$	-	\$
港江統一企業有限公司	海南統一企業有限公司	子公司(統一企業(中國)投資)孫權 益法評價之被投資公司	其他應收款	174,825	-	-	-	-
杭州統一企業有限公司	統一高質(昆山)有限公司	子公司(統一企業(中國)投資)孫權 益法評價之被投資公司	應收帳款	141,492	20.17	-	-	-
重慶統一企業有限公司	成都統一企業食品有限公司	子公司(統一企業(中國)投資)孫權 益法評價之被投資公司	應收帳款	162,728	7.71	-	-	-
泰州統一企業有限公司	統一高質(昆山)有限公司	子公司(統一企業(中國)投資)孫權 益法評價之被投資公司	應收帳款	133,841	9.48	-	-	-
泰州統一企業有限公司	濟南統一企業有限公司	子公司(統一企業(中國)投資)孫權 益法評價之被投資公司	其他應收款	394,605	-	-	-	-
Uni-Splendor Corp.	大統營科技(惠州)有限公司	子公司(Uni-Home Tech Corp.)孫 權益法評價之被投資公司	應收帳款	1,304,598	0.83	-	-	-
Uni-Splendor Corp.	長營電器(深圳)有限公司	子公司(Uni-Home Tech Corp.)孫 權益法評價之被投資公司	應收帳款	642,544	1.16	-	-	-

(註)本表金額涉及外幣者，係以財務報告日之匯率(美元：新台幣 1：32.83；人民幣：新台幣 1：0.9146；泰銖：新台幣 1：0.001405)換算為新台幣。

統一企業股份有限公司
從事衍生工具交易
民國104年12月31日

附表八

單位：新台幣仟元

公 司 名 稱	行 生 金 融 商 品	名 目 本 金 (仟 元)	帳 面 價 值
台灣神隆(股)公司	遠期外匯合約—賣美元	(USD) 5,400	(\$ 145)
德記洋行(股)公司	遠期外匯合約—買美元	USD 3,705	1,996
統清(股)公司	遠期外匯合約—買美元	USD 2,200	564
統一企業中國控股有限公司	遠期外匯合約—賣美元	(USD) 21,000	(11,152)
Uni-Splendor Corp.	遠期外匯合約—賣日幣	(JPY) 350,000	(1,441)
統一國際開發(股)公司	無擔保公司債	NTD 102,137	101,925
統一國際開發(股)公司	期貨	NTD 8,971	194
President (BVI) International Holdings Ltd.	管理期貨基金	USD 7,007	286,845
President (BVI) International Holdings Ltd.	股權連結商品	USD 5,000	158,052

(註1)本公司民國104年12月31日止未有從事衍生工具交易之餘額，民國104年度從事衍生工具交易認列之淨利益為\$21,950。

(註2)本公司之子公司民國104年度從事衍生工具交易認列之淨利益為\$18,579。

(註3)本表金額涉及外幣者，係以財務報告日之匯率(美元：新台幣 1：32.83；日圓：新台幣 1：0.2727)換算為新台幣。

統一企業股份有限公司
 母子公司及各子公司間之業務關係及重要交易往來情形及金額
 民國104年1月1日至12月31日

附表九

單位：新台幣千元

編號 (註2)	交易人名稱	交易往來對象 (註3)	與交易人之關係		交易往來情形		佔合併總營收或 總資產之比率 (註4)	
			項目	金額	交易條件			
0	統一企業(股)公司	統昶行銷(股)公司	1	銷	貨 \$	7,221,162	月結30天	2%
0	統一企業(股)公司	統昶行銷(股)公司	1	應收	帳款	853,191	-	-
0	統一企業(股)公司	統昶行銷(股)公司	1	運	費	388,113	-	-
0	統一企業(股)公司	統昂企業(股)公司	1	銷	貨	5,923,691	每10日結算並於28天內匯款	1%
0	統一企業(股)公司	統昂企業(股)公司	1	應收	帳款	460,386	-	-
0	統一企業(股)公司	統一起商(股)公司	1	銷	貨	3,375,989	月結30-40天	1%
0	統一企業(股)公司	統一起商(股)公司	1	應收	帳款	342,352	-	-
0	統一企業(股)公司	捷盟行銷(股)公司	1	銷	貨	3,098,373	月結30天	1%
0	統一企業(股)公司	捷盟行銷(股)公司	1	應收	帳款	368,958	-	-
0	統一企業(股)公司	統舜企業(股)公司	1	銷	貨	1,113,166	週結66天	-
0	統一企業(股)公司	統舜企業(股)公司	1	應收	帳款	195,029	-	-
0	統一企業(股)公司	統祥(股)公司	1	銷	貨	992,859	週結64天	-
0	統一企業(股)公司	統祥(股)公司	1	應收	帳款	177,674	-	-
0	統一企業(股)公司	統一遠邁自販(股)公司	1	銷	貨	705,390	月結30天	-
0	統一企業(股)公司	統義食品(股)公司	1	銷	貨	583,342	月結66天	-
0	統一企業(股)公司	統義食品(股)公司	1	應收	帳款	165,949	-	-
0	統一企業(股)公司	統享企業(股)公司	1	銷	貨	539,871	週結57天	-
0	統一企業(股)公司	統鉅企業(股)公司	1	銷	貨	334,674	週結56天	-
0	統一企業(股)公司	昕亞企業(股)公司	1	銷	貨	180,962	月結61天	-
0	統一企業(股)公司	統詰(股)公司	1	銷	貨	170,505	週結60天	-
0	統一企業(股)公司	信統企業(股)公司	1	銷	貨	161,074	出貨後17天	-
0	統一企業(股)公司	恩泰企業(股)公司	1	銷	貨	139,109	週結61天	-
0	統一企業(股)公司	先進食品(股)公司	1	銷	貨	114,730	月結30天	-

交易往來情形

編號 (註2)	交易人名稱	交易往來對象	與交易人之關係 (註3)	項目	金額	交易條件	佔合併總營收或 總資產之比率 (註4)
0	統一企業(股)公司	統有企業(股)公司	1	銷	106,766	週結14天	-
0	統一企業(股)公司	統澄企業(股)公司	1	銷	106,194	週結12天	-
0	統一企業(股)公司	統一武藏野(股)公司	1	銷	105,713	月結45天	-
0	統一企業(股)公司	統博企業(股)公司	1	銷	104,767	週結12天	-
0	統一企業(股)公司	統萬(股)公司	1	進	895,449	1個月	-
0	統一企業(股)公司	統清(股)公司	1	進	356,934	月結30天	-
0	統一企業(股)公司	Uni-President (Vietnam) Co., Ltd.	1	進	293,173	月結30天	-
0	統一企業(股)公司	統奕包裝(股)公司	1	進	183,777	月結45-60天	-
0	統一企業(股)公司	統一麥公園生活事業(股)公司	1	廣告	395,801	-	-
0	統一企業(股)公司	統一數網(股)公司	1	廣告	179,985	-	-
1	Cayman President Holdings Ltd.	Uni-President Foodstuff (BVI) Holdings Ltd.	3	其他應收款	463,161	-	-
2	凱友投資(股)公司	凱南投資(股)公司	3	其他應收款	142,000	-	-
3	南聯國際貿易(股)公司	聯柏企業(股)公司	3	銷	1,179,631	出貨後60天	-
3	南聯國際貿易(股)公司	聯甯企業(股)公司	3	銷	251,216	出貨後12天	-
4	統一開發(股)公司	統一百華(股)公司	3	租賃收入	390,748	-	-
4	統一開發(股)公司	統一百華(股)公司	3	應收帳款	112,580	-	-
4	統一開發(股)公司	統一百華(股)公司	3	長期應收款	174,884	-	-
5	德記洋行(股)公司	統一超商(股)公司	3	銷	505,250	月結20-70天	-
6	統一東京(股)公司	統一遠達(股)公司	3	銷	100,598	月結30天	-
7	統奕包裝(股)公司	統一超商(股)公司	3	銷	374,745	月結15-60天	-
8	統一實業(股)公司	開曼統一實業控股有限公司	3	銷	5,693,332	貨物裝船後50天	1%
8	統一實業(股)公司	開曼統一實業控股有限公司	3	應收帳款	630,147	-	-
8	統一實業(股)公司	越南統盟製罐有限公司	3	銷	124,954	貨物到港後30天	-
8	統一實業(股)公司	福建統一馬口鐵有限公司	3	銷	118,369	貨物裝船後50天	-
9	統一超商(股)公司	大智通文化行銷(股)公司	3	其他應收款	281,311	-	-
10	大智通文化行銷(股)公司	博客來數位科技(股)公司	3	配送收入	254,651	月結60天	-
10	大智通文化行銷(股)公司	統一超商(股)公司	3	其他應收款	293,914	-	-
11	統一武藏野(股)公司	統一超商(股)公司	3	銷	2,862,087	月結45天	1%

交易往來情形

編號 (註2)	交易人名稱	交易往來對象 (註3)	與交易人之關係 (註3)	項目		金額	交易條件	佔合併總營收或 總資產之比率 (註4)
				應收	應付			
11	統一武藏野(股)公司	統一超商(股)公司	3	帳款	\$ 522,303	-	-	
12	安源資訊(股)公司	統一超商(股)公司	3	銷貨	558,227	月結15~40天	-	
13	統一資訊(股)公司	統一超商(股)公司	3	務收	763,706	月結45天	-	
13	統一資訊(股)公司	統一超商(股)公司	3	應收	155,936	-	-	
13	統一資訊(股)公司	統一速達(股)公司	3	務收	146,269	月結45天	-	
14	統一藥品(股)公司	統一生活事業(股)公司	3	銷貨	1,163,562	月結30~80天	-	
14	統一藥品(股)公司	統一藥品香港控股有限公司	3	銷貨	276,355	月結90天	-	
14	統一藥品(股)公司	統一超商(股)公司	3	銷貨	150,049	月結10~54天	-	
15	統一速達(股)公司	統一超商(股)公司	3	銷貨	165,197	月結60天	-	
16	樂清服務(股)公司	統一超商(股)公司	3	務收	222,691	月結45天	-	
17	統昂企業(股)公司	統一超商(股)公司	3	銷貨	1,933,820	月結30天	-	
17	統昂企業(股)公司	統一超商(股)公司	3	應收	168,920	-	-	
17	統昂企業(股)公司	統祥(股)公司	3	銷貨	1,345,002	週結64天	-	
17	統昂企業(股)公司	統祥(股)公司	3	應收	260,569	-	-	
17	統昂企業(股)公司	統鉅企業(股)公司	3	銷貨	343,244	週結56天	-	
17	統昂企業(股)公司	統有企業(股)公司	3	銷貨	227,397	週結14天	-	
17	統昂企業(股)公司	信統企業(股)公司	3	銷貨	158,556	出貨後17天	-	
17	統昂企業(股)公司	威統企業(股)公司	3	銷貨	128,095	週結12天	-	
17	統昂企業(股)公司	統博企業(股)公司	3	銷貨	118,613	週結12天	-	
18	武漢統奕包裝有限公司	武漢統一企業食品有限公司	3	銷貨	233,580	月結30天	-	
18	武漢統奕包裝有限公司	長沙統一企業有限公司	3	銷貨	118,291	月結30天	-	
19	高見文化行銷(股)公司	統一超商(股)公司	3	銷貨	823,471	月結30~60天	-	
20	博客來數位科技(股)公司	統一超商(股)公司	3	其他應收	145,744	-	-	
21	神隆醫藥(常熟)有限公司	台灣神隆(股)公司	3	銷貨	167,718	月結90天電匯	-	
22	伸鴻(股)公司	捷盟行銷(股)公司	3	配送	274,340	月結15~20天	-	
23	統義食品(股)公司	統享企業(股)公司	3	銷貨	140,032	月結38天	-	
24	聯柏企業(股)公司	統一超商(股)公司	3	銷貨	896,068	月結10~54天	-	
25	昕亞企業(股)公司	統享企業(股)公司	3	銷貨	100,364	月結38天	-	

交易往來情形

編號 (註2)	交易人名稱	交易往來對象	與交易人之關係 (註3)		項目	金額	交易條件	佔合併總營收或 總資產之比率 (註4)
			3	3				
26	捷盛運輸(股)公司	統和行銷(股)公司	3	3	配 送 收 入 \$	915,938	月結20天	-
26	捷盛運輸(股)公司	捷盟行銷(股)公司	3	3	配 送 收 入	710,273	月結20天	-
26	捷盛運輸(股)公司	大智通文化行銷(股)公司	3	3	配 送 收 入	396,542	月結20天	-
27	捷順運輸(股)公司	統一達達(股)公司	3	3	配 送 收 入	886,325	月結40天	-
27	捷順運輸(股)公司	統一達達(股)公司	3	3	應 收 帳 款	112,836	-	-
27	捷順運輸(股)公司	捷盛運輸(股)公司	3	3	配 送 收 入	649,460	月結20天	-
28	二十一世紀生活事業(股)公司	統一超商(股)公司	3	3	銷 貨	186,436	月結30-60天	-
29	首阜企業管理顧問(股)公司	統一超商(股)公司	3	3	勞 務 收 入	161,370	月結60天	-
30	開曼統一實業控股有限公司	福建統一馬口鐵有限公司	3	3	銷 貨	3,435,720	貨物裝船後50天	1%
30	開曼統一實業控股有限公司	福建統一馬口鐵有限公司	3	3	應 收 帳 款	387,076	-	-
30	開曼統一實業控股有限公司	江蘇統一馬口鐵有限公司	3	3	銷 貨	2,253,765	貨物裝船後50天	1%
30	開曼統一實業控股有限公司	江蘇統一馬口鐵有限公司	3	3	應 收 帳 款	182,176	-	-
30	開曼統一實業控股有限公司	昆山統實企業有限公司	3	3	其 他 應 收 款	259,176	-	-
31	Uni-President (Thailand) Ltd.	Uni-President Marketing Co., Ltd.	3	3	銷 貨	1,206,823	月結60天	-
31	Uni-President (Thailand) Ltd.	Uni-President Marketing Co., Ltd.	3	3	應 收 帳 款	227,629	-	-
32	Uni-President (Vietnam) Co., Ltd.	Tribeco Binh Duong Co., Ltd.	3	3	銷 貨	194,265	月結30天	-
32	Uni-President (Vietnam) Co., Ltd.	Tribeco Binh Duong Co., Ltd.	3	3	其 他 應 收 款	421,500	-	-
32	Uni-President (Vietnam) Co., Ltd.	Uni-President (Malasia) SDN. BHD.	3	3	銷 貨	158,432	月結90天	-
32	Uni-President (Vietnam) Co., Ltd.	Uni-President (Philippines) Corp.	3	3	銷 貨	102,793	月結45天	-
32	Uni-President (Vietnam) Co., Ltd.	Uni-President Vietnam Aquatic Breeding Co., Ltd.	3	3	其 他 應 收 款	242,643	-	-
33	江蘇統一馬口鐵有限公司	無錫統一實業包裝有限公司	3	3	銷 貨	503,764	發票日後67天電匯	-
34	福建統一馬口鐵有限公司	成都統新包裝有限公司	3	3	銷 貨	192,181	發票日後67天電匯	-
34	福建統一馬口鐵有限公司	無錫統一實業包裝有限公司	3	3	銷 貨	188,817	發票日後67天電匯	-
35	泰州統實企業有限公司	泰州統一企業有限公司	3	3	銷 貨	1,915,823	月結2次，結算後22天電匯	-
36	漳州統實包裝有限公司	廣州統一企業有限公司	3	3	銷 貨	2,282,059	月結2次，結算後22天電匯	1%
36	漳州統實包裝有限公司	廣州統一企業有限公司	3	3	應 收 帳 款	179,143	-	-
37	昆山統實企業有限公司	統一商貿(昆山)有限公司	3	3	銷 貨	2,784,036	月結2次，結算後22天電匯	1%
37	昆山統實企業有限公司	統一商貿(昆山)有限公司	3	3	應 收 帳 款	113,918	-	-

交易往來情形

編號 (註2)	交易人名稱	交易往來對象	與交易人之關係 (註3)		項目	金額	交易條件	佔合併總營收或 總資產之比率 (註4)
			3	3				
37	昆山統實企業有限公司	成都統實企業有限公司	其他應收款	\$	325,100	-	-	
37	昆山統實企業有限公司	漳州統實包裝有限公司	其他應收款		150,083	-	-	
37	昆山統實企業有限公司	北京統實飲品有限公司	其他應收款		150,033	-	-	
38	惠州統實企業有限公司	廣州統一企業有限公司	銷貨		1,257,727	月結2次, 結算後22天電匯	-	
39	成都統實企業有限公司	成都統一企業食品有限公司	銷貨		801,364	月結2次, 結算後22天電匯	-	
40	成都統一實業包裝有限公司	福建統一馬口鐵有限公司	其他應收款		125,194	-	-	
40	成都統一實業包裝有限公司	成都統實企業有限公司	其他應收款		100,844	-	-	
41	北京統實飲品有限公司	北京統一飲品有限公司	銷貨		2,406,242	月結2次, 結算後22天電匯	1%	
42	四川統實企業有限公司	成都統一企業食品有限公司	銷貨		1,914,056	月結2次, 結算後22天電匯	-	
42	四川統實企業有限公司	成都統一企業食品有限公司	應收帳款		230,305	-	-	
42	四川統實企業有限公司	北京統實飲品有限公司	其他應收款		250,055	-	-	
42	四川統實企業有限公司	漳州統實包裝有限公司	其他應收款		100,165	-	-	
43	湛江統實企業有限公司	湛江統一企業有限公司	銷貨		1,341,226	月結2次, 結算後22天電匯	-	
43	湛江統實企業有限公司	成都統實企業有限公司	其他應收款		250,055	-	-	
43	湛江統實企業有限公司	漳州統實包裝有限公司	其他應收款		100,022	-	-	
44	Kai Yu (BVI) Investment Co., Ltd.	Cayman President Holdings Ltd.	其他應收款		481,871	-	-	
44	Kai Yu (BVI) Investment Co., Ltd.	Uni-President Southeast Asia Holdings Ltd.	其他應收款		275,730	-	-	
45	統一企業中國控股有限公司	合肥統一企業有限公司	其他應收款		1,392,971	-	-	
45	統一企業中國控股有限公司	北京統一飲品有限公司	其他應收款		999,000	-	-	
45	統一企業中國控股有限公司	昆山統一企業食品有限公司	其他應收款		648,711	-	-	
45	統一企業中國控股有限公司	杭州統一企業有限公司	其他應收款		560,663	-	-	
45	統一企業中國控股有限公司	統一商貿(昆山)有限公司	其他應收款		489,510	-	-	
45	統一企業中國控股有限公司	河南統一企業有限公司	其他應收款		413,974	-	-	
45	統一企業中國控股有限公司	徐州統一企業有限公司	其他應收款		333,537	-	-	
45	統一企業中國控股有限公司	哈爾濱統一企業有限公司	其他應收款		324,355	-	-	
45	統一企業中國控股有限公司	海南統一企業有限公司	其他應收款		275,741	-	-	
45	統一企業中國控股有限公司	江蘇統一企業有限公司	其他應收款		252,960	-	-	
45	統一企業中國控股有限公司	長白山統一企業(吉林)礦泉水有限公司	其他應收款		184,856	-	-	

交易往來情形

編號 (註2)	交易人名稱	交易往來對象	與交易人之關係 (註3)	項目	金額	交易條件	佔合併總營收或 總資產之比率 (註4)
45	統一企業中國控股有限公司	瀋陽統一企業有限公司	3	其他應收款	162,178	-	-
46	Uni-President Asia Holdings Ltd.	昆山統一企業食品有限公司	3	其他應收款	1,037,937	-	-
46	Uni-President Asia Holdings Ltd.	瀋陽統一企業有限公司	3	其他應收款	486,533	-	-
46	Uni-President Asia Holdings Ltd.	成都統一企業食品有限公司	3	其他應收款	486,533	-	-
46	Uni-President Asia Holdings Ltd.	長春統一企業有限公司	3	其他應收款	227,049	-	-
46	Uni-President Asia Holdings Ltd.	濟南統一企業有限公司	3	其他應收款	162,178	-	-
46	Uni-President Asia Holdings Ltd.	新疆統一企業食品有限公司	3	其他應收款	129,742	-	-
47	統一企業(中國)投資有限公司	杭州統一企業有限公司	3	其他應收款	2,613,289	-	1%
47	統一企業(中國)投資有限公司	陝西統一企業有限公司	3	其他應收款	2,189,071	-	1%
47	統一企業(中國)投資有限公司	上海統一寶麗時代實業有限公司	3	其他應收款	1,459,440	-	-
47	統一企業(中國)投資有限公司	江蘇統一企業有限公司	3	其他應收款	1,140,159	-	-
47	統一企業(中國)投資有限公司	河南統一企業有限公司	3	其他應收款	1,063,603	-	-
47	統一企業(中國)投資有限公司	濟南統一企業有限公司	3	其他應收款	1,003,915	-	-
47	統一企業(中國)投資有限公司	昆山統一企業食品有限公司	3	其他應收款	935,542	-	-
47	統一企業(中國)投資有限公司	合肥統一企業有限公司	3	其他應收款	809,854	-	-
47	統一企業(中國)投資有限公司	統一商貿(昆山)有限公司	3	其他應收款	806,038	-	-
47	統一企業(中國)投資有限公司	山西統一企業有限公司	3	其他應收款	798,166	-	-
47	統一企業(中國)投資有限公司	呼圖壁統一企業番茄製品科技有限公司	3	其他應收款	765,428	-	-
47	統一企業(中國)投資有限公司	白銀統一企業有限公司	3	其他應收款	646,744	-	-
47	統一企業(中國)投資有限公司	貴陽統一企業有限公司	3	其他應收款	638,686	-	-
47	統一企業(中國)投資有限公司	長白山統一企業(吉林)礦泉水有限公司	3	其他應收款	638,072	-	-
47	統一企業(中國)投資有限公司	寧夏統一企業有限公司	3	其他應收款	494,295	-	-
47	統一企業(中國)投資有限公司	長春統一企業有限公司	3	其他應收款	481,382	-	-
47	統一企業(中國)投資有限公司	徐州統一企業有限公司	3	其他應收款	479,266	-	-
47	統一企業(中國)投資有限公司	石家莊統一企業有限公司	3	其他應收款	405,653	-	-
47	統一企業(中國)投資有限公司	鄭州統一企業有限公司	3	其他應收款	343,973	-	-
47	統一企業(中國)投資有限公司	海南統一企業有限公司	3	其他應收款	309,988	-	-
47	統一企業(中國)投資有限公司	阿克蘇統一企業有限公司	3	其他應收款	248,716	-	-

交易往來情形

編號 (註2)	交易人名稱	交易往來對象	與交易人之關係 (註3)		項目	金額	交易條件	佔合併總營收或 總資產之比率 (註4)
			3	3				
47	統一企業(中國)投資有限公司	重慶統一企業有限公司	3	其他應收款	\$ 187,163	-	-	
47	統一企業(中國)投資有限公司	昆明統一企業食品有限公司	3	其他應收款	119,484	-	-	
47	統一企業(中國)投資有限公司	上海統一企業有限公司	3	其他應收款	118,781	-	-	
47	統一企業(中國)投資有限公司	上海統一企業飲料食品有限公司	3	其他應收款	108,412	-	-	
48	武漢統一企業食品有限公司	統一商貿(湖北)有限公司	3	銷貨	1,821,118	月結30天	-	
48	武漢統一企業食品有限公司	南昌統一企業有限公司	3	銷貨	614,225	月結30天	-	
48	武漢統一企業食品有限公司	長沙統一企業有限公司	3	銷貨	509,931	月結30天	-	
49	江蘇統一企業有限公司	統一商貿(昆山)有限公司	3	銷貨	428,209	月結30天	-	
50	昆山統一企業食品有限公司	統一商貿(昆山)有限公司	3	銷貨	2,898,958	月結30天	1%	
50	昆山統一企業食品有限公司	統一企業(中國)投資有限公司	3	銷貨	293,943	月結30天	-	
51	合肥統一企業有限公司	統一商貿(昆山)有限公司	3	銷貨	699,248	月結30天	-	
52	瀋陽統一企業有限公司	統一商貿(昆山)有限公司	3	銷貨	267,773	月結30天	-	
53	重慶統一企業有限公司	成都統一企業食品有限公司	3	銷貨	1,235,707	月結30天	-	
53	重慶統一企業有限公司	成都統一企業食品有限公司	3	應收帳款	162,728	-	-	
53	重慶統一企業有限公司	統一企業(中國)投資有限公司	3	銷貨	334,028	月結30天	-	
54	鄭州統一企業有限公司	北京統一飲品有限公司	3	銷貨	114,659	月結30天	-	
55	廣州統一企業有限公司	福州統一企業有限公司	3	銷貨	1,353,325	月結30天	-	
55	廣州統一企業有限公司	福州統一企業有限公司	3	應收帳款	321,363	-	-	
55	廣州統一企業有限公司	海南統一企業有限公司	3	其他應收款	499,500	-	-	
56	福州統一企業有限公司	廣州統一企業有限公司	3	銷貨	124,110	月結30天	-	
57	統一商貿(昆山)有限公司	統一企業(中國)投資有限公司	3	銷貨	544,610	月結30天	-	
57	統一商貿(昆山)有限公司	合肥統一企業有限公司	3	銷貨	534,421	月結30天	-	
57	統一商貿(昆山)有限公司	廣州統一企業有限公司	3	銷貨	155,075	月結30天	-	
57	統一商貿(昆山)有限公司	鄭州統一企業有限公司	3	銷貨	141,961	月結30天	-	
57	統一商貿(昆山)有限公司	武漢統一企業食品有限公司	3	銷貨	108,075	月結30天	-	
57	統一商貿(昆山)有限公司	上海易統食品貿易有限公司	3	銷貨	103,737	月結30天	-	
58	統一商貿(湖北)有限公司	泰州統實企業有限公司	3	銷貨	102,400	發票日後15天電匯	-	
58	統一商貿(湖北)有限公司	武漢統一企業食品有限公司	3	其他應收款	184,815	-	-	

交易往來情形

編號 (註2)	交易人名稱	交易往來對象	與交易人之關係 (註3)		項目	金額	交易條件	估合併總營收或 總資產之比率 (註4)
			3	3				
59	成都統一企業食品有限公司	統一企業(中國)投資有限公司	3	銷	貨	\$ 583,211	月結30天	-
59	成都統一企業食品有限公司	昆明統一企業食品有限公司	3	銷	貨	223,498	月結30天	-
59	成都統一企業食品有限公司	四川統實企業有限公司	3	銷	貨	103,219	發票日後33天電匯	-
59	成都統一企業食品有限公司	鄭州統一企業有限公司	3	銷	貨	103,187	月結30天	-
60	哈爾濱統一企業有限公司	瀋陽統一企業有限公司	3	銷	貨	127,322	月結30天	-
61	南昌統一企業有限公司	長沙統一企業有限公司	3	銷	貨	200,836	月結30天	-
61	南昌統一企業有限公司	武漢統一企業食品有限公司	3	銷	貨	183,569	月結30天	-
61	南昌統一企業有限公司	長白山統一企業(吉林)礦泉水有限公司	3	其他	應收款	970,578	-	-
62	徐州統一企業有限公司	統一商貿(昆山)有限公司	3	銷	貨	605,470	月結30天	-
63	貴陽統一企業有限公司	昆明統一企業食品有限公司	3	銷	貨	514,301	月結30天	-
64	陝西統一企業有限公司	成都統一企業食品有限公司	3	銷	貨	942,577	月結30天	-
64	陝西統一企業有限公司	新疆統一企業食品有限公司	3	銷	貨	765,715	月結30天	-
64	陝西統一企業有限公司	鄭州統一企業有限公司	3	銷	貨	110,673	月結30天	-
65	河南統一企業有限公司	鄭州統一企業有限公司	3	銷	貨	1,203,962	月結30天	-
65	河南統一企業有限公司	北京統一飲品有限公司	3	銷	貨	223,563	月結30天	-
65	河南統一企業有限公司	統一商貿(昆山)有限公司	3	銷	貨	128,533	月結30天	-
65	河南統一企業有限公司	合肥統一企業有限公司	3	銷	貨	112,064	月結30天	-
65	河南統一企業有限公司	瀋陽統一企業有限公司	3	銷	貨	104,627	月結30天	-
66	湛江統一企業有限公司	廣州統一企業有限公司	3	銷	貨	1,197,185	月結30天	-
66	湛江統一企業有限公司	廣州統一企業有限公司	3	應收	帳款	170,416	-	-
66	湛江統一企業有限公司	海南統一企業有限公司	3	其他	應收款	174,825	-	-
67	長沙統一企業有限公司	南昌統一企業有限公司	3	銷	貨	485,645	月結30天	-
67	長沙統一企業有限公司	武漢統一企業食品有限公司	3	銷	貨	435,554	月結30天	-
68	南寧統一企業有限公司	廣州統一企業有限公司	3	銷	貨	1,681,358	月結30天	-
69	濟南統一企業有限公司	合肥統一企業有限公司	3	銷	貨	1,459,785	月結30天	-
69	濟南統一企業有限公司	北京統一飲品有限公司	3	銷	貨	366,754	月結30天	-
69	濟南統一企業有限公司	鄭州統一企業有限公司	3	銷	貨	220,590	月結30天	-

交易往來情形

編號 (註2)	交易人名稱	交易往來對象	與交易人之關係 (註3)		項目	金額	交易條件	佔合併總營收或 總資產之比率 (註4)
			3	3				
70	阿克蘇統一企業有限公司	新疆統一企業食品有限公司	銷	貨	\$ 581,422	月結30天	-	
70	阿克蘇統一企業有限公司	佛山市三水健力寶貿易有限公司	銷	貨	306,580	月結30天	-	
71	白銀統一企業有限公司	佛山市三水健力寶貿易有限公司	銷	貨	305,126	月結30天	-	
72	石家莊統一企業有限公司	北京統一飲品有限公司	銷	貨	667,604	月結30天	-	
73	杭州統一企業有限公司	統一商貿(昆山)有限公司	銷	貨	2,722,656	月結30天	1%	
73	杭州統一企業有限公司	統一商貿(昆山)有限公司	應收	帳款	141,492	-	-	
74	秦州統一企業有限公司	統一商貿(昆山)有限公司	銷	貨	1,659,287	月結30天	-	
74	秦州統一企業有限公司	統一商貿(昆山)有限公司	應收	帳款	133,841	-	-	
74	秦州統一企業有限公司	統一企業(中國)投資有限公司	銷	貨	232,063	月結30天	-	
74	秦州統一企業有限公司	合肥統一企業有限公司	銷	貨	127,510	月結30天	-	
74	秦州統一企業有限公司	濟南統一企業有限公司	其他	應收款	394,605	-	-	
75	海南統一企業有限公司	廣州統一企業有限公司	銷	貨	153,955	月結30天	-	
76	長春統一企業有限公司	瀋陽統一企業有限公司	銷	貨	394,630	月結30天	-	
76	長春統一企業有限公司	北京統一飲品有限公司	銷	貨	130,795	月結30天	-	
77	長白山統一企業(吉林)礦泉水有限公司	瀋陽統一企業有限公司	銷	貨	374,461	月結30天	-	
78	北京統一企業飲料食品有限公司	廣州統一企業有限公司	其他	應收款	1,135,244	-	-	
78	北京統一企業飲料食品有限公司	石家莊統一企業有限公司	其他	應收款	461,039	-	-	
79	北京統一飲品有限公司	石家莊統一企業有限公司	其他	應收款	597,652	-	-	
80	上海易統食品貿易有限公司	統一商貿(昆山)有限公司	銷	貨	381,713	月結30天	-	
80	上海易統食品貿易有限公司	統一企業(中國)投資有限公司	銷	貨	322,906	月結30天	-	
80	上海易統食品貿易有限公司	昆山統實企業有限公司	銷	貨	295,801	發票日後15天電匯	-	
80	上海易統食品貿易有限公司	廣州統一企業有限公司	銷	貨	203,949	月結30天	-	
80	上海易統食品貿易有限公司	北京統實飲品有限公司	銷	貨	198,440	發票日後15天電匯	-	
80	上海易統食品貿易有限公司	秦州統實企業有限公司	銷	貨	171,313	發票日後15天電匯	-	
80	上海易統食品貿易有限公司	重慶統一企業有限公司	銷	貨	147,572	月結30天	-	
80	上海易統食品貿易有限公司	惠州統實企業有限公司	銷	貨	138,297	發票日後15天電匯	-	
80	上海易統食品貿易有限公司	四川統實企業有限公司	銷	貨	128,289	發票日後15天電匯	-	
80	上海易統食品貿易有限公司	杭州統一企業有限公司	銷	貨	126,282	月結30天	-	
80	上海易統食品貿易有限公司	武漢統一企業食品有限公司	銷	貨	108,943	月結30天	-	
80	上海易統食品貿易有限公司	河南統一企業有限公司	銷	貨	105,450	月結30天	-	

交易往來情形

編號 (註2)	交易人名稱	交易往來對象	與交易人之關係 (註3)		項目	金額	交易條件	佔合併總營收或 總資產之比率 (註4)
			3	3				
81	Uni-Splendor Corp.	大統營科技(惠州)有限公司	銷	貨	\$ 1,186,142	依整體資金調度而定	-	
81	Uni-Splendor Corp.	大統營科技(惠州)有限公司	應收	帳款	1,304,598	-	-	
81	Uni-Splendor Corp.	長營電器(深圳)有限公司	銷	貨	734,052	依整體資金調度而定	-	
81	Uni-Splendor Corp.	長營電器(深圳)有限公司	應收	帳款	642,544	-	-	
82	大統營科技(惠州)有限公司	Uni-Splendor Corp.	銷	貨	4,940,182	依整體資金調度而定	1%	
83	長營電器(深圳)有限公司	Uni-Splendor Corp.	銷	貨	3,047,522	依整體資金調度而定	1%	

(註1)民國104年度母子公司間與各子公司間之業務關係及重要交易往來情形，因只是與其相對交易方向不同，故不另行揭露；另重要交易揭露標準為新台幣1億元以上。

(註2)母公司及子公司相互間之業務往來資訊應分別於編號欄註明，編號之填寫方法如下：

1. 母公司填0。
 2. 子公司依公司別由阿拉伯數字1開始編號。
- (註3)與交易人之關係有以下三種，標示種類即可：
1. 母公司對子公司。
 2. 子公司對母公司。
 3. 子公司對子公司。

(註4)交易往來金額佔合併總營收或總資產比率之計算，若屬資產負債項目者，以期未餘額佔合併總資產之方式計算；若屬損益項目者，以期未累積金額佔合併總營收之方式計算。

統一企業股份有限公司
 被投資公司名稱、所在地區等相關資訊(不含大陸被投資公司)
 民國104年1月1日至12月31日

單位：新台幣仟元

附表十

投資公司名稱	被投資公司名稱	所在地區	主要營業項目	原始投資金額			期末持有			被投資公司 本期(損)益	本期認列之 投資(損)益	備註
				本期末	去年年底	股數	比率	帳面金額				
統一企業(股)公司	Cayman President Holdings Ltd.	開曼群島	專業投資	\$ 12,542,813	\$ 12,542,813	406,136,000	100.00	\$ 45,408,014	\$ 4,250,241	\$ 4,353,089	子公司	
統一企業(股)公司	凱友投資(股)公司	台灣	專業投資	3,927,054	3,927,054	306,205,428	100.00	3,628,821	519,763	663,545	子公司	
統一企業(股)公司	President International Trade And Investment Corp.	英屬維京群島	專業投資	582,546	582,546	10,700	100.00	1,566,611	(2,695)	(2,695)	子公司	
統一企業(股)公司	President Global Corp.	美國	進口速食麵、果汁罐頭	147,250	147,250	500,000	100.00	1,156,884	153,471	154,703	子公司	
統一企業(股)公司	南聯國際貿易(股)公司	台灣	經營貿易及相關之國內外買賣業務等	525,889	525,889	99,999,184	100.00	1,136,855	367,233	363,859	子公司	
統一企業(股)公司	凱南投資(股)公司	台灣	專業投資	2,135,000	2,135,000	213,500,000	100.00	821,369	(83,319)	5,182	子公司	
統一企業(股)公司	統上開發建設(股)公司	台灣	建築業	1,030,000	1,030,000	34,020,000	100.00	439,830	54,753	54,754	子公司	
統一企業(股)公司	統一數網(股)公司	台灣	資訊業	65,000	65,000	6,500,000	100.00	340,545	216,708	216,663	子公司	
統一企業(股)公司	統合開發(股)公司	台灣	休閒娛樂產業之經營管理	3,016,930	3,016,930	72,120,000	72.12	351,017	(92,090)	(66,423)	子公司	
統一企業(股)公司	統一國際開發(股)公司	台灣	產業投資	10,431,029	10,431,029	917,734,230	69.37	9,816,793	296,166	173,943	子公司	
統一企業(股)公司	德記洋行(股)公司	台灣	產品行銷代理及物流等業務	698,509	698,509	59,692,047	63.17	533,517	24,129	12,756	子公司	
統一企業(股)公司	統樂開發事業(股)公司	台灣	高爾夫球練習場等休閒娛樂事業	1,250,717	1,250,717	98,885,255	61.80	870,574	(103,580)	(64,016)	子公司	
統一企業(股)公司	統一東京(股)公司	台灣	汽車租賃	389,977	389,977	29,986,824	51.00	465,548	59,155	30,168	子公司	
統一企業(股)公司	統奕包裝(股)公司	台灣	包裝材料及容器之加工、製造及買賣	198,726	198,726	31,767,030	50.58	581,451	252,613	128,167	子公司	
統一企業(股)公司	統一實業(股)公司	台灣	經營原料鋼板等之加工製造暨製罐	9,061,326	9,061,326	719,357,425	45.55	8,515,537	598,543	270,031	子公司	
統一企業(股)公司	統一超商(股)公司	台灣	連鎖便利商店之投資與經營	5,493,775	5,493,775	471,996,430	45.40	10,984,827	8,240,304	3,689,722	子公司	
統一企業(股)公司	統正開發(股)公司	台灣	購物中心、百貨公司、國際貿易業	6,406,650	4,551,750	561,431,250	40.50	3,933,880	(403,161)	(163,280)	子公司	

投資公司名稱	被投資公司名稱	所在地區	主要營業項目	原始投資金額			期末持有			被投資公司 本期(損)益	本期認列之 投資(損)益	備註
				本期末	去年年底	股數	比率	帳面金額				
統一企業(股)公司	台灣神隆(股)公司	台灣	原料藥之研發、生產及銷售	\$ 3,881,044	\$ 3,881,044	277,337,870	37.94	\$ 5,505,148	\$ 634,965	\$ 240,876	子公司	
統一企業(股)公司	大統益(股)公司	台灣	黃豆原油之製造	1,009,589	1,009,589	60,269,231	37.67	1,788,395	912,106	343,738	-	
統一企業(股)公司	維力食品工業(股)公司等	台灣	速食麵、速食米粉、醬罐等之製造買賣及代理清香油銷售和飲料等之買賣	1,047,533	1,047,533	6,660,000	33.30	1,209,760	569,009	189,336	-	
統一企業(股)公司	光泉牧場(股)公司	台灣	乳品、飲料等	961,560	961,560	31,252,839	31.25	1,618,855	1,089,711	340,053	-	
統一企業(股)公司	統一開發(股)公司	台灣	轉運站及附屬設施之營運	1,080,000	1,080,000	108,000,000	30.00	1,365,056	221,365	66,409	子公司	
統一企業(股)公司	統一綜合證券(股)公司	台灣	綜合證券業務	2,141,370	2,141,370	366,644,096	27.71	6,383,046	956,614	265,083	-	
統一企業(股)公司	家福(股)公司	台灣	量販商場、超市經營	198,677	198,677	137,511,893	20.50	2,271,533	1,197,688	245,531	-	
統一企業(股)公司	統一速達(股)公司	台灣	食品及用品貨運	200,000	200,000	29,570,400	20.00	348,554	405,166	80,973	-	
統一企業(股)公司	萬通票券金融(股)公司	台灣	綜合證券業務	690,997	690,997	78,209,035	14.46	1,273,990	590,844	85,446	-	
統一企業(股)公司	太子建設開發(股)公司	台灣	委託興建國民住宅，商業大樓出租出售業務	1,047,234	1,047,234	162,743,264	10.03	2,489,256	2,236,455	219,797	-	
統一企業(股)公司	統義玻璃工業(股)公司等	台灣	玻璃製品之製造及買賣等	2,107,052	2,303,307	128,783,535	-	1,615,198	1,966,679	493,674	-	
Cayman President Holdings Ltd.	Uni-President Foodstuff (BVI) Holdings Ltd.	英屬維京群島	專業投資	672,913	672,913	3	100.00	1,399,558	176,036	-	子公司(註1)	
Cayman President Holdings Ltd.	Uni-President Southeast Asia Holdings Ltd.	開曼群島	專業投資	2,461,875	2,461,875	75,000,000	100.00	1,311,665	401,941	-	子公司(註1)	
Cayman President Holdings Ltd.	統一企業中國控股有限公司	開曼群島	專業投資	20,468,834	20,468,834	3,044,508,000	70.49	40,196,591	4,200,237	-	子公司(註1)	
Cayman President Holdings Ltd.	Queen's Holdings (BVI) Ltd.	英屬維京群島	專業投資	396,095	396,095	4,540	45.40	571,603	59,272	-	(註1)	
Cayman President Holdings Ltd.	President Energy Development (Cayman Islands) Ltd.	開曼群島	能源投資	234,371	234,371	7,140,000	25.50	433,408	632,884	-	(註1)	
Cayman President Holdings Ltd.	PT. Uni President Indonesia等	印尼等	飲料、菸草銷售等	112,367	104,489	241,454	-	69,168	(13,056)	-	(註1)	

投資公司名稱	被投資公司名稱	所在地區	主要營業項目	原始投資金額		期末持有		帳面金額	被投資公司 本期(損)益	本期認列之 投資(損)益	備註
				本期末	去年年底	股數	比率				
凱友投資(股)公司	Kai Yu (BVI) Investment Co., Ltd.	英屬維京群島	專業投資	\$ 340,171	\$ 340,171	1	100.00	\$ 2,060,046	\$ 477,195	\$ -	子公司(註1)
凱友投資(股)公司	統一實業(股)公司	台灣	經營原料鋼板等之加工製造暨製罐	122,262	122,262	26,445,229	1.67	313,445	598,543	-	子公司(註1)
凱友投資(股)公司	統一超商(股)公司	台灣	連鎖便利商店之投資與經營	271,796	271,796	4,203,200	0.40	311,429	8,240,304	-	子公司(註1)
凱友投資(股)公司	統一實業(股)公司等	台灣	飲料銷售等	368,031	380,307	31,953,441	-	688,521	3,171,861	-	(註1)
南聯國際貿易(股)公司	聯祐企業(股)公司等	台灣	買賣業等	1,473,238	1,409,496	113,556,490	-	1,508,739	989,902	-	(註1)
統一國際開發(股)公司	President (BVI) International Investment Holdings Ltd.	英屬維京群島	專業投資	2,496,061	2,496,061	173,975,937	100.00	6,472,973	186,970	-	子公司(註1)
統一國際開發(股)公司	統宇投資(股)公司	台灣	專業投資	750,000	750,000	45,460,000	100.00	603,363	197,335	-	子公司(註1)
統一國際開發(股)公司	純正開發(股)公司	台灣	購物中心、百貨公司、國際貿易業	6,706,650	4,851,750	561,431,250	40.50	3,933,880	(403,161)	-	子公司(註1)
統一國際開發(股)公司	統樂開發事業(股)公司	台灣	高爾夫球練習場等休閒娛樂事業	1,401,819	1,401,819	61,114,744	38.20	538,093	(103,580)	-	子公司(註1)
統一國際開發(股)公司	康那香企業(股)公司	台灣	不織布、衛生棉、紙毛巾	304,779	304,779	40,824,109	20.71	628,514	41,403	-	(註1)
統一國際開發(股)公司	統一開發(股)公司	台灣	轉運站及附屬設施之營運	720,000	720,000	72,000,000	20.00	910,037	221,365	-	子公司(註1)
統一國際開發(股)公司	台灣神隆(股)公司	台灣	原料藥之研發、生產及銷售	246,334	246,334	27,126,223	3.63	427,993	634,965	-	(註4)
統一國際開發(股)公司	統一生命科技(股)公司等	台灣	精密化學材料及精密儀器製造等	817,039	832,711	51,420,966	-	544,033	2,296,032	-	(註1)
統一實業(股)公司	開曼統一實業控股有限公司	開曼群島	一般進出口貿易及投資	7,863,787	7,863,787	25,309,700	100.00	9,943,210	182,759	-	子公司(註1)
統一實業(股)公司	越南統盟製罐有限公司	越南	空罐製造	43,740	43,740	-	51.00	54,135	(1,804)	-	子公司(註1)
統一超商(股)公司	英屬維京群島商統一超商維京控股有限公司	英屬維京群島	專業投資	4,885,624	4,885,624	138,899,066	100.00	3,945,077	(87,258)	-	子公司(註1)
統一超商(股)公司	統一生活事業(股)公司	台灣	藥妝日用百貨買賣	288,559	288,559	40,000,000	100.00	783,127	378,181	-	子公司(註1)

投資公司名稱	被投資公司名稱	所在地區	主要營業項目	原始投資金額		期末持有		帳面金額	被投資公司 本期(損)益	本期認列之 投資(損)益	備註
				本期末	去年年底	股數	比率				
統一超商(股)公司	統一武藏野(股)公司	台灣	鮮食調理、研發	\$ 520,141	\$ 520,141	48,519,890	90.00	\$ 391,991	\$ 16,959	\$ -	子公司 (註1)
統一超商(股)公司	安源資訊(股)公司	台灣	企業資訊管理、顧問服務	332,482	332,482	24,382,921	86.76	337,216	78,966	-	子公司 (註1)
統一超商(股)公司	統一資訊(股)公司	台灣	企業資訊管理、顧問服務	320,741	320,741	25,714,475	86.00	434,146	93,727	-	子公司 (註1)
統一超商(股)公司	統一精工(股)公司	台灣	加油站、電梯	904,475	904,475	55,858,815	80.87	585,704	53,902	-	子公司 (註1)
統一超商(股)公司	統一藥品(股)公司	台灣	各種保健品、藥妝日用品之買賣	330,216	330,216	22,121,962	73.74	724,426	262,829	-	子公司 (註1)
統一超商(股)公司	統一速達(股)公司	台灣	食品及用品貨運	711,576	711,576	103,496,399	70.00	1,239,582	405,166	-	子公司 (註1)
統一超商(股)公司	統和行銷(股)公司	台灣	冷凍食品、低溫物流	237,437	237,437	19,563,271	60.00	416,186	307,387	-	子公司 (註1)
統一超商(股)公司	博客來數位科技(股)公司	台灣	資訊供應服務業	100,400	100,400	9,999,999	50.03	340,990	360,026	-	子公司 (註1)
統一超商(股)公司	統一星巴克(股)公司	台灣	咖啡連鎖	59,400	59,400	10,691,337	30.00	407,163	827,379	-	子公司 (註1)
統一超商(股)公司	統一開發(股)公司	台灣	轉運站及附屬設施之營運	720,000	720,000	72,000,000	20.00	910,037	221,365	-	子公司 (註1)
統一超商(股)公司	家福(股)公司	台灣	量販商場、超市經營	7,112,028	7,112,028	130,801,027	19.50	5,078,101	1,197,688	-	子公司 (註1)
統一超商(股)公司	統一開發(股)公司	台灣	購物中心、百貨公司、國際貿易業	3,191,700	2,321,500	263,387,500	19.00	2,018,057	(403,161)	-	子公司 (註1)
統一超商(股)公司	統一國際開發(股)公司	台灣	產業投資	500,000	500,000	44,100,000	3.33	457,066	296,166	-	子公司 (註1)
統一超商(股)公司	統一蘭陽藝文(股)公司等	台灣	藝文展覽業等	4,267,418	4,547,418	198,716,198	-	1,874,169	1,237,244	-	子公司 (註1)
統一開發(股)公司	統一時代(股)公司	台灣	特定專業區開發	685,649	685,649	20,000,000	100.00	1,179,962	(4,393)	-	子公司 (註1)
統一開發(股)公司	南紡流通事業(股)公司	台灣	百貨公司業務	500,000	500,000	50,000,000	50.00	333,629	(121,386)	-	子公司 (註1)
台灣神隆(股)公司	SPT International, Ltd.	英屬維京群島	一般投資業務	1,833,304	1,833,304	60,524,644	100.00	1,145,966	(269,541)	-	子公司 (註1)
台灣神隆(股)公司	ScinoPharm Singapore Pte. Ltd. 等	新加坡等	一般投資業務等	-	107,388	2	-	50	4,143	-	子公司 (註1)
Kai Yu (BVI) Investment Co., Ltd.	英屬開曼群島商統一咖啡開曼控股有限公司	開曼群島	專業投資	39,390	39,390	1,200,000	20.00	997,247	2,592,323	-	子公司 (註1)

投資公司名稱	被投資公司名稱	所在地區	主要營業項目	原始投資金額		期末持有		帳面金額	被投資公司 本期(損)益	本期認列之 投資(損)益	備註
				本期末	去年年底	股數	比率				
統宇投資(股)公司	興能高科技(股)公司等	台灣	鋰電池製造及出售等	\$ 102,832	\$ 102,832	6,710,000	-	\$ 107,876	\$ 61,065	\$ -	(註1)
統一企業中國控股有限公司	Uni-President Asia Holdings Ltd.	開曼群島	專業投資	37,873,917	35,809,072	86,558,000,000	100.00	63,603,803	4,415,783	-	子公司 (註1)
Uni-President Asia Holdings Ltd.	統一企業香港控股有限公司	香港	專業投資	44,181,663	42,116,818	4,616,155,600	100.00	62,923,759	4,241,754	-	子公司 (註1)
Uni-President Asia Holdings Ltd.	皇茗資本有限公司	香港	專業投資	463,247	241,471	2,162,910	100.00	537,881	23,718	-	子公司 (註1)
Uni-President Asia Holdings Ltd.	統仁實業(股)公司	台灣	人力派遣業	1,196	1,196	100,000	100.00	8,755	(26,179)	-	子公司 (註1)
英屬維京群島商統一超商維京控股有限公司	統一超商香港控股有限公司	香港	專業投資	4,088,407	4,088,407	124,551,630	100.00	2,912,061	209,421	-	子公司 (註1)
英屬維京群島商統一超商維京控股有限公司	統一超商閩島控股有限公司	馬來西亞	專業投資	678,963	678,963	20,684,321	100.00	1,565,389	359,199	-	子公司 (註1)
英屬維京群島商統一超商維京控股有限公司	Presiclerc Limited. 等	英屬維京群島等	專業投資等	1,149,675	1,140,588	46,537,630	-	(848,199)	(240,720)	-	子公司 (註1)
統一超商香港控股有限公司	英屬開曼群島商統一咖啡開曼控股有限公司等	開曼群島等	專業投資	59,085	59,085	-	30.00	1,495,870	2,592,323	-	子公司 (註1)
統一超商香港控股有限公司	統一超商餐飲開曼控股有限公司等	開曼群島等	專業投資等	195,246	195,246	-	-	44,446	1,605	-	子公司 (註1)
統一超商閩島控股有限公司	Philippine Seven Corp.	菲律賓	食品及用品買賣	678,043	678,043	236,376,070	51.56	1,564,743	720,004	-	子公司 (註1)
Uni-President Southeast Asia Holdings Ltd.	Uni-President (Vietnam) Co., Ltd.	越南	食品、飼料、麵粉	3,239,751	3,239,751	-	100.00	3,441,184	270,337	-	子公司 (註1)
Uni-President Southeast Asia Holdings Ltd.	Uni-President (Philippines) Corp.	菲律賓	食品生產、買賣	1,001,716	1,001,716	60,000,000	100.00	446,962	69,401	-	子公司 (註1)
Uni-President Southeast Asia Holdings Ltd.	Uni-President (Thailand) Ltd.	泰國	食品生產、買賣	930,970	930,970	-	100.00	418,250	47,609	-	子公司 (註1)
Uni-President Southeast Asia Holdings Ltd.	PT. ABC President Indonesia.	印尼	飲料、速食麵	633,458	633,458	-	49.63	347,412	8,715	-	子公司 (註1)
Uni-President Southeast Asia Holdings Ltd.	Uni-President Holdings (Phils.), Inc. 等	菲律賓等	專業投資等	2,533	563	46,200	-	2,193	(1,156)	-	子公司 (註1)

投資公司名稱	被投資公司名稱	所在地區	主要營業項目	原始投資金額		期末持有		帳面金額	被投資公司 本期(損)益	本期認列之 投資(損)益	備註
				本期末	去年年底	股數	比率				
President (B. V. I.) International Investment Holdings Ltd.	Uni-Home Tech Corp.	英屬維京群島	專業投資	\$ 1,065,901	\$ 1,065,901	47,472,226	50.00	\$ 916,969	\$ 670,519	\$ -	子公司 (註1)
President (B. V. I.) International Investment Holdings Ltd.	President Energy Development (Cayman Islands) Ltd.	開曼群島	能源投資	374,055	374,055	11,282,040	40.29	684,835	632,884	-	子公司 (註1)
President (B. V. I.) International Investment Holdings Ltd.	President Life Sciences Cayman Co., Ltd. 等	開曼群島	專業投資等	251,881	226,789	16,399,360	-	118,930	4,200,252	-	(註1)
開曼統一實業控股有限公司	開曼統實控股(股)公司	開曼群島	專業投資	7,549,750	6,893,250	230,000,000	100.00	8,130,408	436,127	-	子公司 (註1)
開曼統一實業控股有限公司	開曼福建統一控股有限公司	開曼群島	專業投資	2,102,838	2,102,838	8,727	100.00	3,802,256	(297,265)	-	子公司 (註1)
開曼統一實業控股有限公司	開曼江蘇統一控股有限公司	開曼群島	專業投資	1,178,509	1,178,509	5,000	100.00	2,219,138	(251,290)	-	子公司 (註1)
開曼統實控股(股)公司	開曼統實(中國)控股(股)公司	開曼群島	專業投資	7,549,750	6,893,250	230,000,000	100.00	8,130,408	436,127	-	子公司 (註1)
凱南投資(股)公司等	統一綜合證券(股)公司等	台灣等	綜合證券業務等	4,694,922	4,532,878	332,575,101	-	3,086,157	4,210,562	-	(註1)

(註1)依規定得免揭露本公司認列之投資(損)益金額。

(註2)其中72,000仟股計\$504,495已提供作為銀行借款之擔保品。

(註3)其中24,313仟股計\$374,315已提供作為銀行借款之擔保品。

(註4)其中30,000仟股計\$379,182已提供作為銀行借款之擔保品。

(註5)其中太子建設開發(股)公司14,000仟股計\$222,311已提供作為銀行借款之擔保品。

(註6)本表金額涉及外幣者，期末餘額及帳面金額係以財務報告日之匯率(美元：新台幣 1：4.995；人民幣：新台幣 1：4.235)換算為新台幣；本期損益則按民國104年度平均匯率(美元：新台幣 1：31.76；人民幣：新台幣 1：5.033；港幣：新台幣 1：4.096)換算為新台幣。

統一企業股份有限公司
大陸投資資訊—基本資料及投資限額
民國104年1月1日至12月31日

附表十一

單位：新台幣千元

大陸被投資公司名稱	主要營業項目	實收資本額	投資方式	本期初自		本期期末自		本公司直接或 間接投資 之持股比例	本期認列 投資損益	期末投資 帳面金額	截至本期末已 匯回投資收益	備註
				台灣匯出累 積投資金額	匯出	收回	收回					
統一企業(中國)投資 有限公司	專業投資	\$ 34,340,530	(註1)	\$ -	\$ -	\$ -	\$ -	70.55	\$ 3,420,041	\$ 41,538,323	\$ -	(註22)
昆山統一企業食品有 限公司	方便麵、飲料及其 他食品	3,151,200	(註2)	1,677,210	-	-	1,677,210	70.55	64,224	3,399,480	-	(註22)
廣州統一企業有限公 司	方便麵、飲料及其 他食品	2,461,875	(註2)	1,255,806	-	-	1,255,806	70.55	665,930	2,768,227	-	(註22)
武漢統一企業食品有 限公司	方便麵、飲料及其 他食品	1,956,370	(註2)	946,197	-	-	946,197	70.55	446,693	2,541,969	-	(註22)
成都統一企業食品有 限公司	方便麵、飲料及其 他食品	2,133,625	(註2)	1,337,407	-	-	1,337,407	70.55	309,143	2,316,008	-	(註22)
上海統一寶麗時代實 業有限公司	租賃	299,700	(註2)	-	-	-	-	70.55	27,304	1,984,944	-	(註22)
鄭州統一企業有限公 司	方便麵、飲料及其 他食品	1,214,525	(註2)	603,077	-	-	603,077	70.55	505,546	1,628,136	-	(註22)
合肥統一企業有限公 司	方便麵、飲料及其 他食品	1,969,500	(註2)	608,396	694,150	-	1,302,546	70.55	27,753	1,388,460	-	(註22)
南昌統一企業有限公 司	方便麵、飲料及其 他食品	1,444,300	(註2)	759,137	-	-	759,137	70.55	135,710	1,302,172	-	(註22)
新德統一企業食品有 限公司	蕃茄製品、方便麵 、飲料及其他食 品	1,230,938	(註2)	695,392	-	-	695,392	70.55	284,043	1,183,592	-	(註22)
北京統一企業飲料食 品有限公司	方便麵、飲料及其 他食品	1,608,425	(註2)	809,842	-	-	809,842	70.55	54,048	1,132,040	-	(註22)
南寧統一企業有限公 司	方便麵、飲料及其 他食品	984,750	(註2)	403,322	-	-	403,322	70.55	134,464	1,040,051	-	(註22)
上海統一企業有限公 司	方便麵、飲料及其 他食品	1,313,000	(註2)	284,602	-	-	284,602	70.55	5,364	1,034,454	-	(註22)
杭州統一企業有限公 司	方便麵、飲料及其 他食品	1,313,000	(註2)	180,923	231,384	-	412,307	70.55	1,822	980,983	-	(註22)
重慶統一企業有限公 司	方便麵、飲料及其 他食品	1,102,920	(註2)	202,634	-	-	202,634	70.55	59,317	971,834	-	(註22)
長沙統一企業有限公 司	方便麵、飲料及其 他食品	984,750	(註2)	403,322	-	-	403,322	70.55	228,887	965,845	-	(註22)
陝西統一企業有限公 司	方便麵、飲料及其 他食品	1,444,300	(註2)	386,460	323,937	-	710,397	70.55	5,979	908,375	-	(註22)
濟南統一企業有限公 司	方便麵、飲料及其 他食品	984,750	(註2)	386,214	-	-	386,214	70.55	5,025	872,946	-	(註22)

大陸被投資公司名稱	主要營業項目	實收資本額	投資方式	本階期自		本階期末自		本公司直接		截至本階止已匯回投資收益	備註
				台灣匯出累積投資金額	收回投資金額	台灣匯出累積投資金額	被投資公司本期損益	或間接投資之持股比例	本期認列投資損益		
秦州統一企業有限公司	方便麵、飲料及其他食品	\$ 984,750	(註2)	\$ 180,923	\$ -	\$ 180,923	\$ 142,556	70.55	\$ 100,573	\$ 829,460	-(註22)
河南統一企業有限公司	方便麵、飲料及其他食品	984,750	(註2)	461,045	-	461,045	74,281	70.55	52,406	817,352	-(註22)
福州統一企業有限公司	方便麵、飲料及其他食品	656,500	(註2)	241,231	-	241,231	143,353	70.55	101,136	769,991	-(註22)
昆明統一企業有限公司	方便麵、飲料及其他食品	984,750	(註2)	482,462	-	482,462	63,454	70.55	44,767	739,157	-(註22)
江蘇統一企業有限公司	方便麵、飲料及其他食品	984,750	(註2)	485,905	-	485,905	38,917	70.55	27,456	737,658	-(註22)
徐州統一企業有限公司	方便麵、飲料及其他食品	984,750	(註2)	506,585	-	506,585	82,243	70.55	58,022	734,802	-(註22)
石家莊統一企業有限公司	方便麵、飲料及其他食品	1,148,875	(註2)	382,153	-	382,153	72,595	70.55	51,216	729,305	-(註22)
上海統一企業管理諮詢有限公司	諮詢服務	99,900	(註2)	-	-	-	32,339	70.55	22,815	693,574	-(註22)
山西統一企業有限公司	方便麵、飲料及其他食品	984,750	(註2)	381,783	-	381,783	14,142	70.55	9,977	677,942	-(註22)
北京統一飲品有限公司	方便麵、飲料及其他食品	968,388	(註2)	289,477	-	289,477	198,316	70.55	139,912	663,565	-(註22)
湛江統一企業有限公司	方便麵、飲料及其他食品	820,625	(註2)	373,168	-	373,168	91,516	70.55	64,565	652,626	-(註22)
內蒙古統一企業有限公司	方便麵、飲料及其他食品	984,750	(註2)	485,905	-	485,905	15,802	70.55	11,149	823,024	-(註22)
貴陽統一企業有限公司	方便麵、飲料及其他食品	984,750	(註2)	488,859	-	488,859	52,061	70.55	36,729	580,112	-(註22)
上海統一企業飲料食品有限公司	方便麵、飲料及其他食品	820,625	(註2)	347,075	231,384	578,459	12,531	70.55	8,841	529,742	-(註22)
阿克蘇統一企業有限公司	方便麵、飲料及其他食品	656,500	(註2)	257,476	-	257,476	28,785	70.55	20,308	509,409	-(註22)
長白山統一企業(吉林)礦泉水有限公司	礦泉水	674,325	(註2)	-	-	-	25,340	70.55	17,877	439,452	-(註22)
煙台統利飲料工業有限公司	飲料	499,500	(註2)	-	-	-	19,725	70.55	3,782	401,320	-(註22)
呼圖壁統一企業番茄製品科技有限公司	蕃茄製品	640,088	(註2)	242,953	-	242,953	67,949	70.55	47,938	366,811	-(註22)
白銀統一企業有限公司	方便麵、飲料及其他食品	656,500	(註2)	257,476	-	257,476	38,813	70.55	27,383	337,702	-(註22)
統一商貿(湖北)有限公司	批發及零售	479,520	(註2)	-	-	-	358,218	70.55	252,723	318,534	-(註22)
瀋陽統一企業有限公司	方便麵、飲料及其他食品	1,309,718	(註2)	572,228	-	572,228	78,005	70.55	55,032	286,330	-(註22)

大陸被投資公司名稱	主要營業項目	實收資本額	投資方式	本期末自 台灣匯出累 積投資金額		本期末自 台灣匯出累 積投資金額		本公司直接 或間接投資 之持股比例	本期認列 投資損益	期末投資 帳面金額	截至本期末已 匯回投資收益	備註
				匯出	收回	匯出	收回					
長春統一企業有限公司	方便麵、飲料及其 他食品	\$ 656,500	(註2)	\$ 120,615	-	\$ 120,615	-	70.55	(\$ 44,215)	\$ 282,589	\$ -	(註22)
寧夏統一企業有限公司	方便麵、飲料及其 他食品	433,290	(註2)	97,181	-	97,181	-	70.55	(5,346)	276,066	-	(註22)
天津統一企業有限公司	方便麵、飲料及其 他食品	383,900	(註2)	-	-	-	-	70.55	(4,195)	254,693	-	(註22)
統一企業(昆山)置業 開發有限公司	租賃	299,700	(註2)	-	-	-	-	70.55	(4,762)	202,592	-	(註22)
海南統一企業有限公司	方便麵、飲料及其 他食品	459,550	(註2)	84,431	-	84,431	-	70.55	(105,735)	138,950	-	(註22)
湖南統一企業有限公司	方便麵、飲料	196,950	(註2)	-	-	-	-	70.55	534	129,928	-	(註22)
巴馬統一礦泉水有限公司	礦泉水	136,224	(註2)	-	-	-	-	70.55	(6,973)	97,504	-	(註22)
武穴統一企業礦泉水 有限公司	礦泉水	157,560	(註2)	28,948	-	28,948	-	70.55	(31,033)	92,114	-	(註22)
皇岩企業管理諮詢(上 海)有限公司	諮詢服務	4,924	(註3)	3,618	-	3,618	-	70.55	8,323	81,997	-	(註22)
上海統星食品貿易有 限公司	批發及零售	31,184	(註1)	22,917	-	22,917	-	70.55	10,288	43,596	-	(註22)
統一企業(昆山)食品 科技有限公司	各項調味、粉木、 香精等添加劑	39,390	(註2)	2,267	-	2,267	-	70.55	(2,192)	27,167	-	(註22)
婺源統一企業礦泉水 有限公司	礦泉水	55,803	(註2)	28,948	-	28,948	-	70.55	(20,687)	12,195	-	(註22)
統一(上海)商貿有限 公司	批發及零售	282,295	(註2)	192,985	-	192,985	-	70.55	(11,289)	12,110	-	(註22)
資溪統一企業飲品有 限公司	礦泉水	32,825	(註2)	24,123	-	24,123	-	70.55	141	9,894	-	(註22)
成都統一巧麵館餐飲 文化有限公司	餐飲文化推廣、餐 飲服務	4,995	(註2)	-	-	-	-	70.55	65	3,328	-	(註22)
北京統一食品有限公 司	方便麵及其他食品	768,105	(註2)	120,615	-	120,615	-	70.55	(1,958)	(64,082)	-	(註22)
哈爾濱統一企業有限 公司	方便麵、飲料及其 他食品	820,625	(註2)	285,468	-	285,468	-	70.55	(32,134)	(116,105)	-	(註22)
統一商貿(昆山)有限 公司	批發及零售	328,250	(註2)	233,353	-	233,353	-	70.55	(139,425)	(927,569)	-	(註22)
今麥郎飲品股份有限 公司	開發及加工飲料、 銷售蔬果	4,954,191	(註2)	-	-	-	-	33.74	313,907	3,291,726	-	(註22)
桂林榮泉飲料工業有 限公司	方便麵、飲料及其 他食品	625,645	(註2)	-	-	-	-	29.63	15,685	212,245	-	(註22)
宜昌榮泉飲料工業有 限公司	方便麵、飲料及其 他食品	623,675	(註2)	-	80,984	-	-	24.69	1,295	145,466	-	(註22)
佛山市三水健力寶實 業有限公司	碳酸飲料	2,147,850	(註4)	1,835,541	-	1,835,541	-	100.00	463,816	2,947,744	-	(註22)

大陸被投資公司名稱	主要營業項目	實收資本額	投資方式	本前期自		本前期匯出或		本前期來自		本公司直接		截至本期末已匯回投資收益	備註		
				台灣匯出累		收回投資金額		台灣匯出累		被投資公司				本期認列投資損益	期末投資帳面金額
				積投資金額	匯出	收回	積投資金額	本期損益	之持股比例						
中山統一企業有限公司	水產、畜產、寵物飼料	\$ 636,805	(註5)	\$ -	\$ -	\$ 718,671	\$ 180,800	100.00	\$ 180,800	\$ 1,650,496	\$ -	(註22)			
青島統一飼料農牧有限公司	水產、畜產、寵物飼料	492,375	(註5)	-	-	302,475	8,549	100.00	8,549	569,168	-	(註22)			
上海松江統一企業有限公司	倉儲服務	623,675	(註5)	-	-	548,255	8,587	100.00	8,587	262,057	-	(註22)			
天津統一企業有限公司	麵粉	489,510	(註5)	-	-	409,728	607	100.00	607	77,869	-	(註22)			
張家港統濟食品有限公司	油脂、油粕、飼料、麵粉	558,025	(註4)	-	-	334,815	128,499	60.00	77,099	550,009	-	(註22)			
統萬珍極品有限公司	醬油及調味品	1,498,500	(註4)	-	-	703,278	51,157	50.00	25,579	724,654	-	(註22)			
統實(中國)投資有限公司	一般投資	7,549,750	(註6)	-	-	984,750	165,896	47.22	78,336	3,839,179	-	(註22)			
秦州統實企業有限公司	塑膠軟包裝製造	984,750	(註7)	-	-	984,750	167,765	47.22	79,219	719,846	-	(註22)			
漳州統實包裝有限公司	塑膠軟包裝製造	984,750	(註7)	-	-	984,750	103,591	47.22	48,916	509,028	-	(註22)			
昆山統實企業有限公司	塑膠軟包裝製造	984,750	(註7)	-	-	-	101,895	47.22	48,115	536,312	-	(註22)			
四川統實企業有限公司	塑膠軟包裝製造	984,750	(註7)	-	-	-	11,221	47.22	5,299	439,619	-	(註22)			
惠州統實企業有限公司	塑膠軟包裝製造	984,750	(註7)	-	-	196,950	1,645	47.22	777	418,356	-	(註22)			
北京統實飲品有限公司	塑膠軟包裝製造	984,750	(註7)	-	-	-	(52,282)	47.22	(24,688)	385,645	-	(註22)			
成都統實企業有限公司	塑膠軟包裝製造	984,750	(註7)	-	-	377,488	3,523	47.22	1,664	394,485	-	(註22)			
湛江統實企業有限公司	塑膠軟包裝製造	656,500	(註7)	-	-	-	95,169	47.22	44,939	333,912	-	(註22)			
無錫統一實業包裝有限公司	空罐製造	319,059	(註8)	-	-	229,775	(20,487)	47.22	(21,559)	282,944	-	(註22)			
成都統一實業包裝有限公司	空罐製造	246,187	(註8)	-	-	246,187	361,180	47.22	175,057	270,746	-	(註22)			
長沙統實包裝有限公司	空罐銷售	229,775	(註8)	-	-	-	13,723	47.22	6,480	109,597	-	(註22)			
成都統新包裝有限公司	空罐製造	149,850	(註9)	-	-	-	(51,363)	47.22	(24,254)	55,760	-	(註22)			
福建統一馬口鐵有限公司	馬口鐵皮製造	2,839,363	(註10)	-	-	1,751,115	(342,454)	40.99	(140,369)	1,759,565	-	(註22)			
江蘇統一馬口鐵有限公司	馬口鐵皮製造	1,313,000	(註11)	-	-	910,894	(303,278)	39.13	(118,659)	977,574	-	(註22)			

大陸統投投資公司名稱	主要營業項目	實收資本額	投資方式	本期期初自		本期匯出或		本期期末自		本公司直接		期末投資 帳面金額	截至本期末已 匯回投資收益	備註
				台灣匯出 積投資金額	收回投資金額	台灣匯出 積投資金額	收回投資金額	被投資公司 本期損益	或間接投資 之持股比例	本期認列 投資損益				
浙江統冠物流發展有限公司	物流倉儲	\$ 199,800	(註12)	\$ 97,406	\$ 97,406	\$ -	\$ 194,812	\$ 16,226	56.64	\$ 9,190	\$ 71,838	\$ -	(註22)	
泰州統一超商有限公司	物流整合	299,700	(註13)	-	301,207	-	301,207	(154)	45.80	(71)	137,193	-	(註22)	
統一超商(上海)便利有限公司	連鎖便利商店經營	2,197,800	(註13)	1,930,076	315,125	-	2,245,201	(238,784)	45.80	(109,363)	130,453	-	(註22)	
上海統冠物流有限公司	物流整合	68,266	(註13)	65,650	-	-	65,650	102,114	45.80	44,986	93,049	-	(註22)	
成都統一量販超市有限公司	商品批發零售	499,500	(註13)	425,494	-	-	425,494	(44,078)	45.80	(19,907)	58,912	-	(註22)	
上海酷聖石冰淇淋有限公司	冰淇淋銷售	811,905	(註13)	784,013	-	-	784,013	(146,506)	45.80	(67,409)	35,662	-	(註22)	
上海統冠商貿有限公司	食品、商品買賣	295,946	(註13)	169,724	-	-	169,724	439	45.80	201	17,527	-	(註22)	
四川統一量販超市有限公司	商品批發零售	699,300	(註13)	332,517	307,797	-	640,314	(169,026)	45.80	(77,083)	1,912	-	(註22)	
統一康是美商業連鎖(深圳)有限公司	百貨類商品零售	499,500	(註16)	309,122	-	-	309,122	1,374	45.80	629	31,504	-	(註22)	
統杰法實(北京)超市有限公司	商品批發零售	798,177	(註14)	725,468	9,087	-	734,555	(260,640)	42.29	(110,217)	(226,121)	-	(註22)	
統一(上海)康健品商貿有限公司	保健品、藥材日用品之買賣	95,690	(註15)	98,475	-	-	98,475	5,878	33.77	2,988	40,127	-	(註22)	
上海統一星巴克咖啡有限公司	咖啡及附屬商品販售	387,523	(註13)	65,650	-	-	65,650	2,830,905	33.74	955,147	1,370,854	-	(註22)	
山東統一銀座商業有限公司	商品批發零售	299,700	(註13)	133,872	-	-	133,872	24,383	25.19	(11,795)	101,394	-	(註22)	
統一樂泰(上海)餐飲管理有限公司	日式餐飲	134,998	(註13)	70,311	-	-	70,311	(621)	23.36	(145)	2,079	-	(註22)	
北京博客來諮詢有限公司	諮詢	595	(註17)	-	-	-	-	(10)	22.91	(2)	24	-	(註22)	
精濟(上海)清潔用品租賃有限公司	清潔用品之銷售	299,700	(註18)	21,984	-	-	21,984	(38)	2.04	-	421	-	(註22)	
神隆醫藥(常熟)有限公司	生產原料藥、中間體及提供生物科技研發等諮詢服務	1,788,963	(註19)	1,788,963	-	-	1,788,963	(282,814)	47.39	(134,026)	331,839	-	(註22)	
神隆(昆山)生化科技有限公司	生產原料藥、中間體及提供生物科技研發等諮詢服務	131,300	(註19)	131,300	-	-	131,300	13,387	47.39	6,344	224,933	-	(註22)	
上海神隆生化科技有限公司	原料藥、中間體等產品之代理及銷售	39,390	(註19)	39,390	-	-	39,390	(235)	47.39	(111)	10,121	-	(註22)	
德記洋行投資管理(上海)有限公司	各類食品及飲料批發零售	4,924	(註20)	-	4,924	-	4,924	(821)	64.30	(528)	2,458	-	(註22)	

大陸被投資公司名稱	主要營業項目	實收資本額	投資方式	本期初自		本期匯出或		本期期末自		本公司直接 或間接投資 之持股比例	本期認列 投資損益	期末投資 帳面金額	截至本期末已 匯回投資收益	備註
				台灣匯出累 積投資金額	匯出	收回	台灣匯出累 積投資金額	本期損益						
大陸被投資公司名稱	主要營業項目	實收資本額	投資方式	本期初自 台灣匯出累 積投資金額	本期匯出或 收回	本期期末自 台灣匯出累 積投資金額	本公司直接 或間接投資 之持股比例	本期認列 投資損益	期末投資 帳面金額	截至本期末已 匯回投資收益	備註			
德記洋行商貿(上海) 有限公司	各類食品及飲料批 發等業務	\$ 4,924	(註20)	\$ 4,924	-	\$ 4,924	64.30	\$ 805	\$ 2,293	\$ -	(註22)			
華穗食品創業投資企 業等	生產和銷售等	10,709,293	(註21)	2,907,199	245,907	3,153,106	-	56,497	3,516,090	-	(註22)			

公司名稱	投資金額	核准投資金額	投資方式	本期初自		本期匯出或		本期期末自		本公司直接 或間接投資 之持股比例	本期認列 投資損益	期末投資 帳面金額	截至本期末已 匯回投資收益	備註
				台灣匯出累 積投資金額	匯出	收回	台灣匯出累 積投資金額	本期損益						
依經濟部投資審會 規定赴大陸地區 投資限額(註23)														
統一企業(股)公司	\$ 26,460,116	\$ 37,555,394	(註20)	\$ 4,924	-	\$ 4,924	64.30	\$ 805	\$ 2,293	\$ -	(註22)			
統一實業(股)公司	6,666,659	12,119,226	(註21)	2,907,199	245,907	3,153,106	-	56,497	3,516,090	-	(註22)			
統一超商(股)公司	4,037,132	7,458,225												
台灣神隆(股)公司	1,990,787	1,990,787												
德記洋行(股)公司	167,933	171,215												
親友投資(股)公司	202,268	358,193												
統興包裝(股)公司	121,453	121,453												
統一藥品(股)公司	98,475	98,475												
統昶行銷(股)公司	97,406	97,406												
統一麥公園生活事 業(股)公司	52,520	52,520												
樂清服務(股)公司	21,984	21,984												
南聯國際貿易(股) 公司	20,450	20,450												
統一東京(股)公司	328,250	328,250												
統一國際開發(股) 公司	2,395,392	2,593,667												

(註1)係透過第三地區投資設立公司(統一企業香港控股有限公司)再投資大陸。
(註2)係透過大陸轉投資公司(統一企業(中國)投資有限公司)再投資大陸。
(註3)係透過第三地區投資設立公司(皇若資本有限公司)再投資大陸。
(註4)係透過第三地區投資設立公司(Cayman President Holdings Ltd.)再投資大陸。
(註5)係透過第三地區投資設立公司(Uni-President Foodstuff (BVI) Holdings Ltd.)再投資大陸。
(註6)係透過第三地區投資設立公司(開曼統實(中國)控股股份有限公司)再投資大陸。
(註7)係透過大陸轉投資設立公司(統實(中國)投資有限公司)再投資大陸。
(註8)係透過第三地區投資設立公司(開曼統一實業控股有限公司)再投資大陸。
(註9)係透過大陸轉投資公司(無錫統一實業包裝有限公司)再投資大陸。
(註10)係透過第三地區投資設立公司(開曼福建統一控股有限公司)再投資大陸。
(註11)係透過第三地區投資設立公司(開曼江蘇統一控股有限公司)再投資大陸。
(註12)係透過第三地區投資設立公司(Uni-President Logistics (BVI) Holdings Limited)再投資大陸。
(註13)係透過第三地區投資設立公司(統一超商香港控股有限公司)再投資大陸。
(註14)係透過第三地區投資設立公司(Presiclerc Limited)再投資大陸。
(註15)係透過第三地區投資設立公司(統一藥品香港控股有限公司)再投資大陸。
(註16)係透過第三地區投資設立公司(英屬維京群島商統一超商藥業中國控股有限公司)再投資大陸。
(註17)係透過第三地區投資設立公司(博采榮華京控股有限公司)再投資大陸。
(註18)係透過第三地區投資設立公司(無錫中國控股有限公司)再投資大陸。
(註19)係透過第三地區投資設立公司(SPT International Ltd.)再投資大陸。
(註20)係透過第三地區投資設立公司(德記洋行(香港)國際有限公司)再投資大陸。
(註21)係透過第三地區投資設立公司(皇若資本有限公司)再投資大陸。
(註22)本期認列之損益係依經會計師查核之財務報表評價認列。
(註23)係合併資產負債表之60%為計算基礎。
(註24)本表金額涉及外幣者，期末投資帳面價值係以財務報告日之匯率(美元：新台幣 1：32.83；人民幣：新台幣 1：4.985)換算為新台幣，本期認列損益則以民國104年度平均匯率(美元：新台幣 1：31.76；人民幣：新台幣 1：5.083)換算為新台幣。

統一企業股份有限公司
現金及約當現金明細表
民國104年12月31日

單位：新台幣仟元

項	目	摘	要	金	額
現金：					
	庫存現金			\$	1,063
	支票存款				19,541
	活期存款—台幣				82,474
	—外幣	USD 644仟元，匯率32.78			21,102
約當現金：					
	定期存款—台幣	民國104年12月24日至105年2月24日， 年利率0.65%			<u>2,400,000</u>
					<u>\$ 2,524,180</u>

(以下空白)

統一企業股份有限公司
透過損益按公允價值衡量之金融資產—流動明細表
民國 104 年 12 月 31 日

金融工具名稱摘要	股數或張數(仟股或仟單位)	面值(元)	總額	利率	取得成本	公允價值		歸屬於信用風險變動之公允價值變動
						單價(元)	總額	
受益憑證								
群益安穩貨幣市場基金	62,765	\$ 10	\$627,650	-	\$ 1,000,000	\$ 15.93	\$ 1,000,082	\$ -
統一強棒貨幣市場基金	48,464	10	484,640	-	800,000	16.51	800,063	-
元大得利貨幣市場證券投資信託基金	49,689	10	496,890	-	800,000	16.10	800,060	-
台新大眾貨幣市場基金	35,652	10	356,520	-	500,000	14.03	500,039	-
聯邦貨幣市場基金	38,331	10	383,310	-	500,000	13.05	500,038	-
					<u>\$ 3,600,000</u>		<u>\$ 3,600,282</u>	

(以下空白)

統一企業股份有限公司
應收帳款淨額明細表
民國104年12月31日

單位：新台幣仟元

<u>客</u> <u>戶</u> <u>名</u> <u>稱</u>	<u>摘</u> <u>要</u>	<u>金</u> <u>額</u>	<u>備</u> <u>註</u>
源友企業(股)公司	應收客帳	\$ 55,970	—
全家便利商店(股)公司	"	51,927	—
聯華食品工業(股)公司	"	31,822	—
台灣雀巢(股)公司	"	28,923	—
來來超商(股)公司	"	15,385	—
萊爾富國際(股)公司	"	12,752	—
其他(零星未超過2%)	"	<u>359,251</u>	—
		556,030	
減：備抵呆帳		(<u>9,605</u>)	
		<u>\$ 546,425</u>	

統一企業股份有限公司
應收帳款—關係人淨額明細表
民國 104 年 12 月 31 日

單位：新台幣仟元

客 戶 名 稱	摘 要	金 額	備 註
統昶行銷(股)公司	應收客帳	\$ 853,191	—
統昂企業(股)公司	"	460,386	—
捷盟行銷(股)公司	"	368,958	—
統一超商(股)公司	"	342,352	—
會統(股)公司	"	246,276	—
統舜企業(股)公司	"	195,029	—
統祥(股)公司	"	177,674	—
其他(零星未超過5%)	"	<u>844,248</u>	—
		<u>\$ 3,488,114</u>	

(以下空白)

統一企業股份有限公司
存貨明細表
民國 104 年 12 月 31 日

單位：新台幣仟元

項	目	摘	要	金	額	備	註
				成	本	淨變現價值	
商	品	—		\$ 430,822		\$ 561,369	註
原	料	—		733,801		733,799	註
在途原料		—		286,837		286,837	註
物	料	—		67,744		67,743	註
在製	品	—		131,025		131,714	註
製	成	—		520,012		657,789	註
副	產	—		1,376		1,706	註
				<u>\$ 2,171,617</u>		<u>\$ 2,440,957</u>	

(註)淨變現價值之決定方式，請詳附註四(十二)存貨之說明。

統一企業股份有限公司
採用權益法之投資變動明細表
民國104年1月1日至12月31日

單位：新台幣千元

公司名	初 期		增 加		減 少		末 期		額 市 價 或 股 權 淨 值	保 或 質 擔 押 情 形	備 註	
	穩 股 數 (仟 股)	金 額 (仟 元)	額 股 數 (仟 股)	金 額 (仟 元)	額 股 數 (仟 股)	金 額 (仟 元)	持 股 比 率 (%)	金 額 (仟 元)				
Cayman President Holdings Ltd.	406,136	\$ 42,419,478	-	\$ 2,988,536	-	-	406,136	100.00%	\$ 45,408,014	\$ 115.69	\$ 46,984,152	無
凱友投資(股)公司	306,205	2,953,010	-	675,811	-	-	306,205	"	3,628,821	11.89	3,640,986	"
President International Trade and Investment Corp.	11	1,522,324	-	44,287	-	-	11	"	1,566,611	122,640.96	1,312,258	"
President Global Corp.	500	1,071,908	-	84,976	-	-	500	"	1,156,884	2,314.03	1,157,014	"
南聯國際貿易(股)公司	99,999	1,056,660	-	80,195	-	-	99,999	"	1,136,855	13.38	1,337,678	"
凱南投資(股)公司	213,500	814,731	-	6,638	-	-	213,500	"	821,369	3.85	821,369	"
統上開發建設(股)公司	34,020	566,100	-	-	-	126,270	34,020	"	439,830	12.93	439,830	"
統一數網(股)公司	6,500	245,497	-	95,272	-	-	6,500	"	340,769	52.46	340,984	"
統義玻璃工業(股)公司	36,000	287,146	-	-	-	55,238	36,000	"	231,908	5.81	209,300	"
統一速遞自販(股)公司	15,000	137,400	-	-	-	500	15,000	"	136,900	9.79	146,903	"
統一麥公園生活事業(股)公司	6,100	119,157	-	-	-	11	6,100	"	119,146	19.61	119,532	"
純健實業(股)公司	11,741	139,751	-	-	-	18,685	11,741	97.84%	121,066	6.38	74,909	"
純合開發(股)公司	72,120	463,254	-	-	-	60,597	72,120	72.12%	492,657	4.87	351,065	"
統一國際開發(股)公司	917,734	9,997,143	-	-	-	180,350	917,734	69.37%	9,816,793	10.64	9,764,032	"
德記洋行(股)公司	59,692	520,427	-	13,090	-	-	59,692	63.17%	533,517	9.95	593,936	"
統樂開發事業(股)公司	98,885	934,903	-	-	-	64,329	98,885	61.80%	870,574	8.80	870,574	"
統一東京(股)公司	29,987	481,028	-	-	-	15,480	29,987	51.00%	465,548	12.51	375,089	"
純清(股)公司	6,120	116,103	-	27,016	-	-	6,120	"	143,119	22.53	144,008	"
純典包裝(股)公司	31,768	550,965	-	30,486	-	-	31,768	50.58%	581,451	17.02	540,803	"
統萬(股)公司	6,000	105,502	-	8,132	-	-	6,000	50.00%	113,634	19.23	115,370	"
統一實業(股)公司	719,357	8,833,882	-	-	-	318,345	719,357	45.55%	8,515,537	15.80	11,365,847	"
統一超商(股)公司	471,997	10,707,398	-	277,429	-	-	471,997	45.40%	10,984,827	205.50	96,995,266	"

統一企業股份有限公司
採用權益法之投資變動明細表(續)
民國104年1月1日至12月31日

單位：新台幣仟元
提供擔保或質

公司名稱	期初	初	餘	額	本	期	增	加	額	本	期	減	少	額	期	末	持	股	比	率	金	額	市	價	或	股	權	淨	值	押	擔	備	註							
	稱	數	金	額	額	數	金	額	額	數	金	額	金	額	數	數	數	數	數	數	數	數	金	金	金	金	金	金	金	金	金	金	金	金	金					
純正開發(股)公司	445,500	\$	2,242,260	115,931	\$	1,854,900	-	\$	163,280	561,431	40.50%	\$	3,933,880	\$	7.01	\$	3,933,880	"	"	"	"	"	"	"	"	"	"	"	"	"	"	"	"	"	"	"				
台灣神隆(股)公司	266,671		5,324,302	10,667		180,846	-		-	277,338	37.94%		5,505,148		53.80		14,920,777	"	"	"	"	"	"	"	"	"	"	"	"	"	"	"	"	"	"	"	"			
大統益(股)公司	60,269		1,740,694	-		47,701	-		-	60,269	37.67%		1,788,395		75.00		4,520,192	"	"	"	"	"	"	"	"	"	"	"	"	"	"	"	"	"	"	"	"	"		
維力食品工業(股)公司	6,660		1,146,912	-		62,848	-		-	6,660	33.30%		1,209,760		43.94		292,668	"	"	"	"	"	"	"	"	"	"	"	"	"	"	"	"	"	"	"	"	"		
光泉牧場(股)公司	31,253		1,422,172	-		196,683	-		-	31,253	31.25%		1,618,855		51.87		1,621,160	"	"	"	"	"	"	"	"	"	"	"	"	"	"	"	"	"	"	"	"	"		
統一開發(股)公司	108,000		1,312,687	-		52,369	-		-	108,000	30.00%		1,365,056		12.64		1,365,056	"	"	"	"	"	"	"	"	"	"	"	"	"	"	"	"	"	"	"	"	"		
統一百華(股)公司	24,000		213,830	-		25,811	-		120,000	12,000	"		119,641		9.97		119,641	"	"	"	"	"	"	"	"	"	"	"	"	"	"	"	"	"	"	"	"	"	"	
統一綜合證券(股)公司	366,644		6,393,184	-		-	-		10,138	366,644	27.71%		6,383,046		13.35		4,894,699	"	"	"	"	"	"	"	"	"	"	"	"	"	"	"	"	"	"	"	"	"	"	
家福(股)公司	137,512		2,208,965	-		62,568	-		-	137,512	20.50%		2,271,533		16.52		2,271,533	"	"	"	"	"	"	"	"	"	"	"	"	"	"	"	"	"	"	"	"	"	"	
統一遠達(股)公司	24,642		285,867	4,928		62,687	-		-	29,570	20.00%		348,554		11.79		348,554	"	"	"	"	"	"	"	"	"	"	"	"	"	"	"	"	"	"	"	"	"	"	
統一星巴克(股)公司	7,128		233,231	-		37,244	-		-	7,128	"		270,475		38.08		270,475	"	"	"	"	"	"	"	"	"	"	"	"	"	"	"	"	"	"	"	"	"	"	
統一銀行銷(股)公司	6,521		137,324	-		-	-		2,703	6,521	"		134,621		20.64		134,621	"	"	"	"	"	"	"	"	"	"	"	"	"	"	"	"	"	"	"	"	"	"	
統一精工(股)公司	13,046		128,852	-		7,947	-		-	13,046	18.89%		136,799		10.49		136,799	"	"	"	"	"	"	"	"	"	"	"	"	"	"	"	"	"	"	"	"	"	"	"
萬通票券金融(股)公司	78,209		1,208,929	-		65,061	-		-	78,209	14.46%		1,273,990		16.29		1,273,990	"	"	"	"	"	"	"	"	"	"	"	"	"	"	"	"	"	"	"	"	"	"	"
太子建設開發(股)公司	162,743		2,346,140	-		143,116	-		-	162,743	10.03%		2,489,256		9.40		2,489,256	"	"	"	"	"	"	"	"	"	"	"	"	"	"	"	"	"	"	"	"	"	"	
捷盟行銷(股)公司等	13,924		273,181	-		4,308	4,797		108,299	9,127	3.96%		169,190		-		158,148	"	"	"	"	"	"	"	"	"	"	"	"	"	"	"	"	"	"	"	"	"	"	"
	5,302,094		110,662,297	131,526		7,135,957	16,797		\$1,244,225	5,416,823	100.00%		116,554,029				\$215,494,121	"	"	"	"	"	"	"	"	"	"	"	"	"	"	"	"	"	"	"	"	"	"	
減：累計減損			(86,920)										(133,165)				\$ 116,420,864																							

(註)本公司對該等公司持股雖未達20%以上，但因對該等公司具有重大影響力，故採用權益法評價。

統一企業股份有限公司
不動產、廠房及設備—成本變動明細表
民國 104 年 1 月 1 日至 12 月 31 日

單位：新台幣仟元

請詳附註六(九)不動產、廠房及設備之說明。

(以下空白)

統一企業股份有限公司
不動產、廠房及設備—累計折舊變動明細表
民國 104 年 1 月 1 日至 12 月 31 日

單位：新台幣仟元

請詳附註六(九)不動產、廠房及設備之說明，其折舊方法及耐用年限則請詳附註四(十四)
不動產、廠房及設備之說明。

(以下空白)

統一企業股份有限公司
投資性不動產—成本變動明細表
民國 104 年 1 月 1 日至 12 月 31 日

單位：新台幣仟元

請詳附註六(十)投資性不動產淨額之說明。

(以下空白)

統一企業股份有限公司
投資性不動產—累計折舊變動明細表
民國104年1月1日至12月31日

單位：新台幣仟元

請詳附註六(十)投資性不動產淨額之說明，其折舊方法及耐用年限則請詳四(十六)投資性不動產之說明。

(以下空白)

統一企業股份有限公司
遞延所得稅資產明細表
民國 104 年 12 月 31 日

單位：新台幣仟元

請詳附註六(二十七)所得稅之說明。

(以下空白)

統一企業股份有限公司
預付設備款變動明細表
民國104年1月1日至12月31日

單位：新台幣仟元

項 目	期 初 餘 額	本期增加額 (註1)	本期移轉額 (註2)	期 末 餘 額	備註
預付設備款	\$ 503,495	\$ 2,139,072	(\$ 2,127,622)	\$ 514,945	-

(註1)含預付設備款利息資本化\$13,874。

(註2)係轉入「不動產、廠房及設備」暨「投資性不動產」。

(以下空白)

統一企業股份有限公司
應付帳款明細表
民國 104 年 12 月 31 日

單位：新台幣仟元

供 應 商 名 稱	摘 要	金 額	備 註
宏全國際(股)公司	應付客帳	\$ 288,439	—
源友企業(股)公司	"	149,733	—
台灣唯綠包裝(股)公司	"	75,768	—
美達食品工業(股)公司	"	32,498	—
其他(零星未超過2%)	"	829,083	—
		<u>\$ 1,375,521</u>	

(以下空白)

統一企業股份有限公司
其他應付款明細表
民國 104 年 12 月 31 日

單位：新台幣仟元

請詳附註六(十三)其他應付款之說明。

(以下空白)

統一企業股份有限公司
一年或一營業週期內到期長期負債明細表
民國 104 年 12 月 31 日

單位：新台幣仟元

<u>債權人/債券名稱</u>	<u>摘</u>	<u>要</u>	<u>利</u>	<u>率</u>	<u>金</u>	<u>額</u>	<u>抵</u>	<u>押</u>	<u>或</u>	<u>擔</u>	<u>保</u>
100年第一次無擔保公司債	(註1)		1.43%		\$	1,500,000					無
101年第一次無擔保公司債	(註1)		1.35%			2,500,000					"
日商三菱東京日聯銀行	(註2)		1.15%			1,000,000					"
						<u>\$ 5,000,000</u>					

(註1) 請詳附註六(十四)應付公司債之說明。

(註2) 請詳附註六(十五)長期借款之說明。

(以下空白)

統一企業股份有限公司
應付公司債明細表
民國104年12月31日

單位：新台幣仟元

債 券 名 稱	受 託 人	發 行 日 期	付 息 日 期	利 率	發 行 總 額	已 償 還 金 額	期 末 餘 額	償 還 辦 法	抵 押 或 擔 保
			(註)	(註)	\$	\$	\$	(註)	
100年第一次無擔保普通公司債	台北富邦商業銀行	100.6.17	"	"	3,000,000	1,500,000	1,500,000	"	無
101年第一次無擔保普通公司債	台北富邦商業銀行	101.6.18	"	"	5,000,000	-	5,000,000	"	"
101年第二次無擔保普通公司債	台北富邦商業銀行	101.10.29	"	"	3,600,000	-	3,600,000	"	"
101年第三次無擔保普通公司債	台北富邦商業銀行	102.2.26	"	"	2,000,000	-	2,000,000	"	"
103年第一次無擔保普通公司債	台北富邦商業銀行	103.2.18	"	"	3,600,000	-	3,600,000	"	"
103年第二次無擔保普通公司債	台北富邦商業銀行	103.6.23	"	"	5,800,000	-	5,800,000	"	"
							21,500,000		
							(4,000,000)		
							\$ 17,500,000		

減：一年內到期部分

(註)請詳附註六(十四)應付公司債之說明。

統一企業股份有限公司
長期借款明細表
民國104年12月31日

單位：新台幣千元

貸款銀行名稱	性質	質	契約日期	利率	金額	度	金額	抵押或擔保	備註
瑞穗實業銀行	信用借款		民國104.08.31~106.08.31	0.90%	USD 100,000千元		\$ 2,400,000	無	在契約期間於額度內循環動用，到期一次償付。
中國銀行	"	"	"	0.88%	"		800,000	"	"
日高三菱東京日聯銀行	"	"	民國104.08.24~106.08.24	0.90%	3,000,000		3,000,000	"	"
香港上海匯豐銀行	"	"	民國104.07.14~109.07.14	1.20%	2,000,000		2,000,000	"	"
中國建設銀行	"	"	民國104.09.30~106.09.30	0.90%	USD 140,000千元		1,600,000	"	"
台灣銀行	"	"	民國104.09.01~106.09.01	0.89%	USD 50,000千元		1,500,000	"	"
日高三菱東京日聯銀行	"	"	民國104.10.28~106.10.28	1.00%	1,500,000		1,300,000	"	"
"	"	"	民國102.12.31~105.12.30	1.15%	1,000,000		1,000,000	"	"
"	"	"	民國103.09.09~107.09.07	1.25%	1,000,000		1,000,000	"	"
中華票券金融(股)公司	循環性貨幣發行工具		民國103.03.27~106.03.26	1.03%~1.09%	1,000,000		1,000,000	"	"
合作金庫票券金融(股)公司	"		民國103.03.13~108.03.13	0.99%~1.05%	800,000		800,000	"	"
加拿大商業銀行	信用借款		民國104.02.10~106.02.10	0.90%	750,000		750,000	"	"
匯豐(台灣)商業銀行	"		民國104.09.30~106.09.30	0.90%	USD 45,000千元		700,000	"	"
國際票券金融(股)公司	循環性貨幣發行工具		民國103.06.25~106.06.24	1.03%~1.09%	700,000		700,000	"	"
日商三井住友銀行	信用借款		民國104.11.10~106.11.10	0.90%	600,000		600,000	"	"
凱基銀行	"		民國104.04.13~106.04.13	1.07%	1,000,000		550,000	"	"
泰國盤谷銀行	"		民國103.03.25~106.03.25	0.90%	500,000		500,000	"	"
大慶票券金融(股)公司	循環性貨幣發行工具		民國104.11.24~107.11.24	1.03%	500,000		500,000	"	"
法國巴黎銀行	信用借款		民國104.10.20~106.01.04	0.93%	300,000		300,000	"	"
							21,000,000		
							(1,000,000)		
							(1,214)		
							\$ 19,998,786		

減：一年內到期之長期負債
未攤銷折價

統一企業股份有限公司
遞延所得稅負債明細表
民國 104 年 12 月 31 日

單位：新台幣仟元

請詳附註六(二十七)所得稅之說明。

(以下空白)

統一企業股份有限公司
淨確定福利負債—非流動變動明細表
民國104年1月1日至12月31日

單位：新台幣仟元

項	目	金	額	備	註
期初餘額		\$	4,481,668	—	
淨退休金成本			211,322	—	
本期提撥及支付數		(475,167)	—	
確定福利計畫之再衡量數			<u>139,210</u>	—	
		\$	<u>4,357,033</u>		

(以下空白)

統一企業股份有限公司
營業收入淨額明細表
民國 104 年 1 月 1 日至 12 月 31 日

單位：新台幣仟元

項 目	金 額	備 註
	小 計	合 計
銷貨收入：		
乳品部	\$ 11,772,452	—
茶飲部	7,255,817	—
食品部	4,570,621	—
其他(零星未超過10%)	<u>15,464,209</u>	\$ 39,063,099
減：銷貨退回		(35,067)
銷貨折讓		<u>(1,939,053)</u>
銷貨收入淨額		37,088,979
其他營業收入		<u>1,197,904</u>
營業收入淨額		<u>\$ 38,286,883</u>

(以下空白)

統一企業股份有限公司
營業成本明細表
民國 104 年 1 月 1 日至 12 月 31 日

單位：新台幣仟元

項	目	金 額
期初商品		\$ 391, 215
加：本期購入		6, 255, 290
減：盤損、廢損及內部領用等		(19, 594)
期末商品		(430, 822)
進銷成本		<u>6, 196, 089</u>
期初原料及在途原料		1, 248, 143
加：本期進料		12, 045, 973
盤盈及加工轉入等		586, 834
減：廢損、原料出售及內部領用等		(1, 000, 970)
期末原料及在途原料		(1, 020, 638)
耗用原料		<u>11, 859, 342</u>
期初物料		63, 591
加：本期進料		3, 528, 573
盤盈		3
減：廢損、物料出售及內部領用等		(13, 579)
期末物料		(67, 744)
耗用物料		<u>3, 510, 844</u>
直接人工		1, 694, 965
製造費用		3, 366, 326
減：停工損失及內部沖轉等		(100, 603)
製造成本		20, 330, 874
期初在製品		134, 898
加：本期購入		69, 757
減：廢損、在製品出售及內部領用等		(49, 915)
期末在製品		(131, 025)
製成品成本		<u>20, 354, 589</u>

統一企業股份有限公司
營業成本明細表(續)
民國 104 年 1 月 1 日至 12 月 31 日

單位：新台幣仟元

項	目	金 額
期初製成品等		\$ 449,429
加：盤盈		1
減：廢損及內部領用等		(465,555)
期末製成品等		(521,388)
產銷成本		<u>19,817,076</u>
已出售存貨成本		26,013,165
存貨盤虧		17
停工損失		103,852
存貨報廢損失		7,184
出售下腳及廢料收入		(16,307)
銷貨成本		26,107,911
其他營業成本		<u>1,072,275</u>
營業成本		<u>\$ 27,180,186</u>

(以下空白)

統一企業股份有限公司
製造費用明細表
民國 104 年 1 月 1 日至 12 月 31 日

單位：新台幣仟元

項	目	摘	要	金	額	備	註
薪	資	津	貼	—	\$ 626,662	—	—
修	繕	費		—	367,427	—	—
水	電	費		—	686,614	—	—
保	險	費		—	203,997	—	—
折		舊		—	728,012	—	—
燃	料	費		—	100,693	—	—
委	外	服	務	費	—	114,139	—
其	他	費	用(零星未超過2%)	—	538,782	—	—
					\$ 3,366,326		

(以下空白)

統一企業股份有限公司
推銷費用明細表
民國 104 年 1 月 1 日至 12 月 31 日

單位：新台幣仟元

<u>項</u>	<u>目</u>	<u>摘</u>	<u>要</u>	<u>金</u>	<u>額</u>	<u>備</u>	<u>註</u>
薪	資	津	貼	—	\$ 1,042,706	—	
運			費	—	1,330,596	—	
廣	告		費	—	1,386,930	—	
稅			捐	—	601,777	—	
租			金	—	135,950	—	
委	外	服	務	—	163,318	—	
其	他	費	用(零星未超過2%)	—	744,134	—	
					<u>\$ 5,405,411</u>		

(以下空白)

統一企業股份有限公司
管理費用明細表
民國 104 年 1 月 1 日至 104 年 12 月 31 日

單位：新台幣仟元

<u>項</u>	<u>目</u>	<u>摘</u>	<u>要</u>	<u>金</u>	<u>額</u>	<u>備</u>	<u>註</u>
薪	資	津	貼	—	\$ 2,765,609	—	
保	險	費		—	111,960	—	
廣	告	費		—	52,879	—	
其	他	費	用(零星未超過2%)	—	585,829	—	
					<u>\$ 3,516,277</u>		

(以下空白)

統一企業股份有限公司
研究發展費用明細表
民國 104 年 1 月 1 日至 12 月 31 日

單位：新台幣仟元

項 目	摘 要	金 額	備 註
薪 資 支 出	—	\$ 234,681	—
試 驗 費	—	57,828	—
折 舊	—	21,099	—
其 他 費 用(零星未超過5%)	—	121,547	—
		<u>\$ 435,155</u>	

(以下空白)

統一企業股份有限公司
其他收入明細表
民國 104 年 1 月 1 日至 12 月 31 日

單位：新台幣仟元

請詳附註六(二十二)其他收入之說明。

(以下空白)

統一企業股份有限公司
其他利益及損失明細表
民國 104 年 1 月 1 日至 12 月 31 日

單位：新台幣仟元

請詳附註六(二十三)其他利益及損失之說明。

(以下空白)

統一企業股份有限公司
財務成本明細表
民國 104 年 1 月 1 日至 12 月 31 日

單位：新台幣仟元

請詳附註六(二十四)財務成本之說明。

(以下空白)

統一企業股份有限公司
本期發生之員工福利、折舊、折耗及攤銷費用功能別彙總明細表
民國 104 年 1 月 1 日至 12 月 31 日

單位：新台幣仟元

請詳附註六(二十五)費用性質之額外資訊及附註六(二十六)員工福利費用之說明。

(以下空白)