

統一企業股份有限公司及子公司
合併財務報告暨會計師查核報告
民國 105 年度及 104 年度
(股票代碼 1216)

公司地址：台南市永康區中正路 301 號
電 話：(06)253-2121

統一企業股份有限公司及子公司
民國 105 年度及 104 年度合併財務報告暨會計師查核報告

目 錄

<u>項</u>	<u>目</u>	<u>頁 次</u>
一、	封面	1
二、	目錄	2 ~ 3
三、	聲明書	4
四、	會計師查核報告	5 ~ 11
五、	合併資產負債表	12 ~ 13
六、	合併綜合損益表	14 ~ 15
七、	合併權益變動表	16
八、	合併現金流量表	17 ~ 18
九、	合併財務報表附註	19 ~ 97
	(一) 公司沿革	19
	(二) 通過財務報告之日期及程序	19
	(三) 新發布及修訂準則及解釋之適用	19 ~ 22
	(四) 重大會計政策之彙總說明	22 ~ 43
	(五) 重大會計判斷、估計及假設不確定性之主要來源	44
	(六) 重要會計項目之說明	44 ~ 77
	(七) 關係人交易	78 ~ 79
	(八) 質押之資產	80

項	目	頁	次
(九)	重大或有負債及未認列之合約承諾	80 ~ 82	
(十)	重大之災害損失	82	
(十一)	重大之期後事項	82	
(十二)	其他	82 ~ 92	
(十三)	附註揭露資訊	93	
(十四)	部門資訊	94 ~ 97	

統一企業股份有限公司

關係企業合併財務報表聲明書

本公司民國 105 年度（自民國 105 年 1 月 1 日至 12 月 31 日止）依「關係企業合併營業報告書關係企業合併財務報表及關係報告書編製準則」應納入編製關係企業合併財務報表之公司與依金融監督管理委員會認可之國際財務報導準則第 10 號應納入編製母子公司合併財務報告之公司均相同，且關係企業合併財務報表所應揭露相關資訊於前揭母子公司合併財務報告中均已揭露，爰不再另行編製關係企業合併財務報表。

特此聲明

公司名稱  統一企業股份有限公司

負責人：羅智先 

中華民國 106 年 3 月 29 日

會計師查核報告

(106)財審報字第 16003815 號

統一企業股份有限公司 公鑒：

查核意見

統一企業股份有限公司及其子公司（以下簡稱「統一集團」）民國 105 年及 104 年 12 月 31 日之合併資產負債表，暨民國 105 年及 104 年 1 月 1 日至 12 月 31 日之合併綜合損益表、合併權益變動表、合併現金流量表，以及合併財務報表附註（包含重大會計政策彙總），業經本會計師查核竣事。

依本會計師之意見，基於本會計師之查核結果及其他會計師之查核報告（請參閱其他事項段），上開合併財務報表在所有重大方面係依照「證券發行人財務報告編製準則」暨金融監督管理委員會認可之國際財務報導準則、國際會計準則、解釋及解釋公告編製，足以允當表達統一集團民國 105 年及 104 年 12 月 31 日之合併財務狀況，暨民國 105 年及 104 年 1 月 1 日至 12 月 31 日之合併財務績效及合併現金流量。

查核意見之基礎

本會計師係依照「會計師查核簽證財務報表規則」及中華民國一般公認審計準則執行查核工作。本會計師於該等準則下之責任將於「會計師查核合併財務報表之責任」段進一步說明。本會計師所隸屬事務所受獨立性規範之人員已依中華民國會計師職業道德規範，與統一集團保持超然獨立，並履行該規範之其他責任。基於本會計師之查核結果及其他會計師之查核報告，本會計師相信已取得足夠及適切之查核證據，以作為表示查核意見之基礎。

關鍵查核事項

關鍵查核事項係指依本會計師之專業判斷，對統一集團民國 105 年度合併財務報表之查核最為重要之事項。該等事項已於查核合併財務報表整體及形成查核意見之過程中予以因應，本會計師並不對該等事項單獨表示意見。

主題 1：營業收入－大陸地區之商品銷售

事項說明

有關營業收入之會計政策請詳合併財務報表附註四(三十三)，收入認列之會計項目說明請詳附註六(二十六)。

統一集團於中國大陸地區之直接銷售客戶與經銷商為數眾多且分散於不同地域，針對距離較遠之客戶及經銷商，商品銷售之運輸與交付所需時間較長，因涉及銷售商品所有權風險及報酬移轉時點之複雜度，因此本會計師將中國大陸地區之商品銷售營業收入列為本年度查核最為重要事項之一。

因應之查核程序

本會計師對上開關鍵查核事項所敘明之特定層面已執行之因應程序彙列如下：

1. 執行必要程序以瞭解、評估並驗證商品銷售交易之內部控制，同時，針對資訊系統之一般控制環境進行了解與測試，並測試與商品銷售及收入認列有關之資訊系統，及其相關之系統自動控制。
2. 採用抽樣測試之方法，對不同地區及不同顧客之收入認列會計紀錄進行測試，包含針對相關收入認列佐證資料如顧客訂單、出貨單及顧客簽收紀錄等單據進行測試。此外，考量交易之性質與顧客特性，針對交易對象抽樣發函詢證，詢證內容包含交易金額及應收款項之餘額等。
3. 針對資產負債表日前後之特定期間內的銷貨交易進行測試，測試方式包含調節已認列之收入與相關送貨單及客戶簽收紀錄，藉此評估相關收入認列之適切性。

主題 2：連鎖零售營業收入之完整性及正確性

事項說明

有關營業收入之會計政策請詳合併財務報表附註四(三十三)，收入認列之會計項目說明請詳附註六(二十六)。

連鎖零售營業收入主要係透過商品主檔資訊(如商品名稱、進貨成本、零售價、組合促銷等)之建置，由門市銷售時點情報系統(POS)記錄每次銷售交易之商品品項、數量、零售價及總銷售額，各門市每日結帳後將當日之銷售資料上傳至企業資源規劃系統(ERP)彙總處理並自動產生營業收入分錄。各門市每日亦須編製現金日報表以顯示每日銷售額與收款方式(包括現金、禮券、信用卡或電子支付憑證等)並將每日現金存入銀行。

由於連鎖零售營業收入具有單筆交易金額不高但筆數眾多之特性，且高度仰賴 POS

及 ERP 系統，前揭系統彙總處理及記錄營業收入的過程對於確保連鎖零售營業收入之完整性及正確性至為重要，因此本會計師將連鎖零售營業收入之完整性及正確性列為查核最為重要事項之一。

因應之查核程序

本會計師對上開關鍵查核事項所敘明之特定層面已執行之因應程序彙列如下：

1. 檢查新增或異動商品主檔資訊業經適當之核准且有相關憑證。
2. 檢查經核准之新增或異動商品主檔資訊正確輸入至商品主檔。
3. 檢查商品主檔資訊定期傳輸至各門市的 POS 系統。
4. 檢查 POS 系統之銷售資料定期且完整拋轉至 ERP 系統並自動產生營業收入分錄。
5. 檢查非由系統自動產生之營業收入分錄及相關憑證。
6. 檢查門市現金日報表暨相關憑證。
7. 檢查門市現金日報表所載現金存款金額與銀行匯款單金額一致。

主題 3：零售價法成本率之計算

事項說明

有關存貨及銷貨成本之會計政策請詳合併財務報表附註四(十三)，會計項目之說明請詳附註六(六)。

由於連鎖零售之商品種類眾多，因此採用零售價法估計存貨成本及銷貨成本。零售價法主要係按照進貨成本與進貨零售價的比率(成本率)計算存貨成本及銷貨成本的方法且高度仰賴系統中之進貨成本及進貨零售價，因此本會計師將零售價法成本率之計算列為查核最為重要事項之一。

因應之查核程序

本會計師對上開關鍵查核事項所敘明之特定層面已執行之因應程序彙列如下：

1. 與管理當局訪談瞭解零售價法運算系統中成本率計算之方式，並於財務報表比較期間一致的採用。
2. 檢查新增或異動商品主檔資訊(如商品名稱、進貨成本、零售價、組合促銷等)經適當之核准並正確輸入至商品主檔資訊。
3. 檢查門市於進貨時使用 POS 驗收進貨後產生之進貨記錄與送貨單所載之進貨成

- 本及進貨零售價一致。
4. 檢查 POS 系統之進貨成本與進貨零售價定期並完整拋轉至 ERP 系統且不可手動修改。
 5. 驗算成本率計算之正確性。

主題 4：投資性不動產減損

事項說明

有關投資性不動產之會計政策，請詳合併財務報表附註四(十九)，非金融資產減損之會計政策，請詳合併財務報表附註四(二十一)，會計項目說明請詳合併財務報表附註六(十三)及六(十五)。

列入統一集團合併財務報表之子公司－統樂開發事業股份有限公司之休閒事業開發投資計畫，因受環保相關法令影響，無法依原定計畫進行開發，故於民國 105 年度認列減損損失計新台幣 1,661,499 仟元。由於其減損評估之客觀證據及決定可回收金額之各項綜合考量因素涉及管理階層主觀判斷並具高度估計不確定性，因此本會計師將投資性不動產之減損評估列為本年度查核最為重要事項之一。

因應之查核程序

本會計師對上開關鍵查核事項所敘明之特定層面已執行之因應程序彙列如下：

1. 就此休閒事業開發投資計畫之營運決策與管理階層討論，並複核管理階層過去營運決策之實際執行情形，以評估其執行之意圖與能力。
2. 確認管理階層辨識減損與否之客觀證據、流程及減損評估考量因素均一致採用，並確認所依據資料之可靠性。
3. 採用管理階層專家所出具之不動產鑑價報告作為查核證據之一，並執行下列查核程序：
 - (1) 評估專家之專業能力、適任能力及客觀性。
 - (2) 檢視專家報告之鑑價區域範圍及評估時點，確認與查核工作之關聯性。
 - (3) 評估專家所採用方法之適當性，及採用重要假設之攸關性及合理性。

其他事項－採用其他會計師

列入統一集團合併財務報表之部分子公司及採用權益法之投資，其財務報表未經本

會計師查核，而係由其他會計師查核。因此，本會計師對上開合併財務報表所表示意見中，有關該等公司財務報表所列之金額及附註十三所揭露之相關資訊，係依據其他會計師之查核報告。該等公司民國 105 年及 104 年 12 月 31 日之資產(含採用權益法之投資)總額分別為新台幣 21,114,131 仟元及 21,023,978 仟元，各占合併資產總額之 5.58%及 5.27%，民國 105 年度及 104 年度之營業收入分別為新台幣 26,410,816 仟元及 22,433,140 仟元，各占合併營業收入淨額之 6.39%及 5.39%，民國 105 年度及 104 年度對前述採用權益法之投資所認列之關聯企業及合資損益之份額分別為新台幣 1,081,320 仟元及 1,136,234 仟元，各占合併綜合損益總額之 6.68%及 6.52%。

其他事項－個體財務報告

統一企業股份有限公司已編製民國 105 年度及 104 年度個體財務報表，並經本會計師出具無保留意見之查核報告在案，備供參考。

管理階層與治理單位對合併財務報表之責任

管理階層之責任係依照「證券發行人財務報告編製準則」暨金融監督管理委員會認可之國際財務報導準則、國際會計準則、解釋及解釋公告編製允當表達之合併財務報表，且維持與合併財務報表編製有關之必要內部控制，以確保合併財務報表未存有導因於舞弊或錯誤之重大不實表達。

於編製合併財務報表時，管理階層之責任亦包括評估統一集團繼續經營之能力、相關事項之揭露，以及繼續經營會計基礎之採用，除非管理階層意圖清算統一集團或停止營業，或除清算或停業外別無實際可行之其他方案。

統一集團之治理單位(含審計委員會)負有監督財務報導流程之責任。

會計師查核合併財務報表之責任

本會計師查核合併財務報表之目的，係對合併財務報表整體是否存有導因於舞弊或錯誤之重大不實表達取得合理確信，並出具查核報告。合理確信係高度確信，惟依照中華民國一般公認審計準則執行之查核工作無法保證必能偵出合併財務報表存有之重大不實表達。不實表達可能導因於錯誤或舞弊。如不實表達之個別金額或彙總數可合理預期將影響合併財務報表使用者所作之經濟決策，則被認為具有重大性。

本會計師依照中華民國一般公認審計準則查核時，運用專業判斷並保持專業上之懷

疑。本會計師亦執行下列工作：

1. 辨認並評估合併財務報表導因於舞弊或錯誤之重大不實表達風險；對所評估之風險設計及執行適當之因應對策；並取得足夠及適切之查核證據以作為查核意見之基礎。因舞弊可能涉及共謀、偽造、故意遺漏、不實聲明或踰越內部控制，故未偵出導因於舞弊之重大不實表達之風險高於導因於錯誤者。
2. 對與查核攸關之內部控制取得必要之瞭解，以設計當時情況下適當之查核程序，惟其目的非對統一集團內部控制之有效性表示意見。
3. 評估管理階層所採用會計政策之適當性，及其所作會計估計與相關揭露之合理性。
4. 依據所取得之查核證據，對管理階層採用繼續經營會計基礎之適當性，以及使統一集團繼續經營之能力可能產生重大疑慮之事件或情況是否存在重大不確定性，作出結論。本會計師若認為該等事件或情況存在重大不確定性，則須於查核報告中提醒合併財務報表使用者注意合併財務報表之相關揭露，或於該等揭露係屬不適當時修正查核意見。本會計師之結論係以截至查核報告日所取得之查核證據為基礎。惟未來事件或情況可能導致統一集團不再具有繼續經營之能力。
5. 評估合併財務報表（包括相關附註）之整體表達、結構及內容，以及合併財務報表是否允當表達相關交易及事件。
6. 對於集團內組成個體之財務資訊取得足夠及適切之查核證據，以對合併財務報表表示意見。本會計師負責集團查核案件之指導、監督及執行，並負責形成集團查核意見。本會計師與治理單位溝通之事項，包括所規劃之查核範圍及時間，以及重大查核發現（包括於查核過程中所辨認之內部控制顯著缺失）。

本會計師亦向治理單位提供本會計師所隸屬事務所受獨立性規範之人員已遵循中華民國會計師職業道德規範中有關獨立性之聲明，並與治理單位溝通所有可能被認為會影響會計師獨立性之關係及其他事項（包括相關防護措施）。



資誠

本會計師從與治理單位溝通之事項中，決定對統一集團民國 105 年度合併財務報表查核之關鍵查核事項。本會計師於查核報告中敘明該等事項，除非法令不允許公開揭露特定事項，或在極罕見情況下，本會計師決定不於查核報告中溝通特定事項，因可合理預期此溝通所產生之負面影響大於所增進之公眾利益。

資 誠 聯 合 會 計 師 事 務 所

林姿妤



會計師

周建宏



前財政部證券管理委員會

核准簽證文號：(82)台財證(六)第 44927 號

前財政部證券暨期貨管理委員會

核准簽證文號：(88)台財證(六)第 95577 號


中 華 民 國 1 0 6 年 3 月 2 9 日

統一企業股份有限公司及子公司
合併資產負債表
民國105年及104年12月31日

單位：新台幣仟元

資 產		附註	105年 金 額	12月31日 %	104年 金 額	12月31日 %
流動資產						
1100	現金及約當現金	六(一)	\$ 56,334,630	15	\$ 45,034,743	11
1110	透過損益按公允價值衡量之金 融資產－流動	六(二)				
			6,033,382	2	15,199,461	4
1150	應收票據淨額	六(三)(四)及七	1,530,763	-	1,750,782	-
1170	應收帳款淨額	六(四)、七及八	15,346,112	4	16,041,994	4
1200	其他應收款	六(四)(五)	7,125,917	2	2,829,342	1
1220	本期所得稅資產	六(三十二)	236,496	-	282,252	-
130X	存貨	六(六)(十二)及八	30,616,333	8	34,344,392	9
1410	預付款項		4,271,619	1	11,580,174	3
1460	待出售非流動資產淨額	六(七)(十二)	7,854,383	2	-	-
1470	其他流動資產	八	10,469,366	3	11,417,198	3
11XX	流動資產合計		<u>139,819,001</u>	<u>37</u>	<u>138,480,338</u>	<u>35</u>
非流動資產						
1523	備供出售金融資產－非流動	六(八)(九)(十一) 及八	5,833,607	2	6,518,489	2
1543	以成本衡量之金融資產－非流 動	六(九)(十一)及八	2,882,485	1	2,769,432	1
1546	無活絡市場之債務工具投資－ 非流動	六(十)	321,403	-	327,134	-
1550	採用權益法之投資	六(十一)及八	33,455,146	9	37,077,122	9
1600	不動產、廠房及設備	六(十二)(十五)及 八	148,760,628	39	160,483,756	40
1760	投資性不動產淨額	六(十二)(十三)(十 五)及八	17,802,717	5	19,228,673	5
1780	無形資產	六(十四)(十五)	2,569,940	1	2,769,998	1
1840	遞延所得稅資產	六(三十二)	5,018,733	1	5,244,920	1
1915	預付設備款	六(十二)	684,828	-	1,309,602	-
1920	存出保證金	六(二)及八	2,942,123	1	3,037,427	1
1985	長期預付租金	六(十五)及八	13,129,124	3	14,232,045	3
1990	其他非流動資產－其他	六(十五)(二十 一)、七及八	5,365,730	1	7,469,553	2
15XX	非流動資產合計		<u>238,766,464</u>	<u>63</u>	<u>260,468,151</u>	<u>65</u>
1XXX	資產總計		<u>\$ 378,585,465</u>	<u>100</u>	<u>\$ 398,948,489</u>	<u>100</u>

(續次頁)


 統一企業股份有限公司及其子公司
 合併資產負債表
 民國106年及104年12月31日

單位：新台幣仟元

負債及權益		附註	106年 12月31日	金額	%	104年 12月31日	金額	%
流動負債								
2100	短期借款	六(十六)及八	\$	25,508,260	7	\$	35,076,443	9
2110	應付短期票券	六(十七)及八		8,039,804	2		7,304,775	2
2120	透過損益按公允價值衡量之金融負債—流動	六(二)		323	-		9,706	-
2150	應付票據	七		2,275,427	1		1,288,778	-
2170	應付帳款	七		28,608,549	8		30,007,032	8
2200	其他應付款	六(十八)		43,346,808	11		44,810,717	11
2230	本期所得稅負債	六(三十二)		2,931,106	1		1,904,353	1
2260	與待出售非流動資產直接相關之負債	六(七)		4,450,816	1		-	-
2310	預收款項			12,397,660	3		13,888,674	3
2320	一年或一營業週期內到期長期負債	六(十九)(二十)及八		13,187,752	3		15,907,070	4
2399	其他流動負債—其他			251,429	-		228,614	-
21XX	流動負債合計			<u>140,997,934</u>	<u>37</u>		<u>150,426,162</u>	<u>38</u>
非流動負債								
2530	應付公司債	六(十九)		16,179,950	4		28,201,782	7
2540	長期借款	六(二十)及八		44,485,418	12		41,672,882	10
2570	遞延所得稅負債	六(三十二)		4,695,750	1		4,454,907	1
2640	淨確定福利負債—非流動	六(二十一)		9,617,638	3		9,750,380	2
2645	存入保證金			6,446,913	2		6,378,760	2
2670	其他非流動負債—其他			3,461,596	1		2,373,879	1
25XX	非流動負債合計			<u>84,887,265</u>	<u>23</u>		<u>92,832,590</u>	<u>23</u>
2XXX	負債總計			<u>225,885,199</u>	<u>60</u>		<u>243,258,752</u>	<u>61</u>
歸屬於母公司業主之權益								
股本								
3110	普通股股本	六(二十二)		56,820,154	15		56,820,154	14
資本公積								
3200	資本公積	六(二十三)(三十四)		3,900,138	1		3,957,172	1
保留盈餘								
3310	法定盈餘公積	六(二十二)(二十四)(三十二)		15,136,198	4		13,725,414	3
3320	特別盈餘公積			4,042,765	1		4,043,384	1
3350	未分配盈餘			16,329,791	4		15,109,863	4
其他權益								
3400	其他權益	六(二十五)	(1,823,199)	-		2,680,259	1
31XX	歸屬於母公司業主之權益合計			<u>94,405,847</u>	<u>25</u>		<u>96,336,246</u>	<u>24</u>
36XX	非控制權益	四(三)及六(三十四)		58,294,419	15		59,353,491	15
3XXX	權益總計			<u>152,700,266</u>	<u>40</u>		<u>155,689,737</u>	<u>39</u>
重大或有負債及未認列之合約承諾								
3X2X	負債及權益總計	六(三十五)、七及九	\$	<u>378,585,465</u>	<u>100</u>	\$	<u>398,948,489</u>	<u>100</u>

後附合併財務報表附註為本合併財務報告之一部分，請併同參閱。

董事長：羅智先




經理人：侯榮隆



會計主管：吳琮斌




 統一企業股份有限公司及子公司
 合併綜合損益表
 民國105年及104年1月1日至12月31日

單位：新台幣仟元
 (除每股盈餘為新台幣元外)

項目	附註	105 年 度		104 年 度	
		金 額	%	金 額	%
4000 營業收入	六(二十六)及七	\$ 413,364,315	100	\$ 416,151,323	100
5000 營業成本	六(六)(十 四)(三十)(三十 一)及七	(275,714,218)	(67)	(278,229,027)	(67)
5900 營業毛利		137,650,097	33	137,922,296	33
營業費用	六(十四)(三 十)(三十一)(三 十五)及七				
6100 推銷費用		(94,013,752)	(23)	(94,243,220)	(23)
6200 管理費用		(21,555,416)	(5)	(21,054,486)	(5)
6300 研究發展費用		(989,863)	-	(986,858)	-
6000 營業費用合計		(116,559,031)	(28)	(116,284,564)	(28)
6900 營業利益		21,091,066	5	21,637,732	5
營業外收入及支出					
7010 其他收入	六(十三)(二十 七)及七	5,579,489	2	5,725,693	1
7020 其他利益及損失	四(三)、六 (二)(七)(八)(九)(十五)(二十 八)	1,221,784	-	(2,147,021)	-
7050 財務成本	六(十二)(二十 九)	(2,237,211)	-	(2,418,953)	(1)
7060 採用權益法認列之關聯企 業及合資損益之份額	六(十一)	4,847,214	1	4,451,909	1
7000 營業外收入及支出合計		9,411,276	3	5,611,628	1
7900 稅前淨利		30,502,342	8	27,249,360	6
7950 所得稅費用	六(三十二)	(6,826,906)	(2)	(5,656,195)	(1)
8200 本期淨利		\$ 23,675,436	6	\$ 21,593,165	5

(續次頁)

統一企業股份有限公司及子公司
合併綜合損益表
民國105年及104年1月1日至2月31日



單位：新台幣仟元
(除每股盈餘為新台幣元外)

項目	附註	105 年 度		104 年 度	
		金 額	%	金 額	%
其他綜合損益(淨額)					
不重分類至損益之項目					
8311	確定福利計畫之再衡量數 六(二十一)	(\$ 795,642)	-	(\$ 559,347)	-
8320	採用權益法認列之關聯企業及合資之其他綜合損益之份額-不重分類至損益之項目	(61,769)	-	(62,224)	-
8349	與不重分類之項目相關之所得稅 六(三十二)	135,166	-	90,028	-
後續可能重分類至損益之項目					
8361	國外營運機構財務報表換算之兌換差額	(6,237,125)	(2)	(2,331,830)	(1)
8362	備供出售金融資產未實現評價損益 六(八)	(244,505)	-	(1,284,971)	-
8370	採用權益法認列關聯企業及合資之其他綜合損益之份額-可能重分類至損益之項目	(274,781)	-	(35,173)	-
8399	與可能重分類之項目相關之所得稅 六(八)(三十二)	(8,947)	-	14,465	-
8300	其他綜合損益(淨額)	(\$ 7,487,603)	(2)	(\$ 4,169,052)	(1)
8500	本期綜合損益總額	\$ 16,187,833	4	\$ 17,424,113	4
本期淨利歸屬於：					
8610	母公司業主	\$ 14,526,719	4	\$ 14,107,839	3
8620	非控制權益	9,148,717	2	7,485,326	2
	本期淨利	\$ 23,675,436	6	\$ 21,593,165	5
綜合損益總額歸屬於：					
8710	母公司業主	\$ 9,490,666	2	\$ 11,866,078	3
8720	非控制權益	6,697,167	2	5,558,035	1
	本期綜合損益總額	\$ 16,187,833	4	\$ 17,424,113	4
每股盈餘 六(三十三)					
9750	基本	\$ 2.56		\$ 2.48	
9850	稀釋	\$ 2.54		\$ 2.47	

後附合併財務報表附註為本合併財務報告之一部分，請併同參閱。

董事長：羅智先



經理人：侯榮隆



會計主管：吳琮斌



單位：新台幣千元



統一企業股份有限公司
民國105年12月31日

附註	年	歸屬		於		業		主		之		權		益										
		普通	股東	資本	公積	法	定	盈	餘	未	分	配	盈		餘	總	計	非	控	制	權	益	總	計
104	104年1月1日餘額	\$ 54,634,763		\$ 3,848,490	\$ 12,613,131	\$ 4,045,085	\$ 12,291,654	\$ 3,219,932	\$ 1,357,298	\$ 92,010,353	\$ 58,628,780	\$ 150,639,133												
	103年度盈餘分派及指撥：																							
	法定盈餘公積				1,112,283		(1,112,283)																	
	現金股利						(7,648,867)																	
	股票股利																							
	104年度淨利						(2,185,391)																	
	104年度其他綜合損益						14,107,839																	
	被投資公司資本公積變動本公司依持股比例調整數						(344,790)	(1,094,533)	(802,438)	(2,241,761)	(1,927,291)	(4,169,032)												
	取得或處分子公司股權價格與帳面金額差額																							
	採用權益法之投資未按持股比例認購調整數																							
	處分採用權益法之投資																							
	迴轉特別盈餘公積																							
	非控制權益變動數																							
	104年12月31日餘額	\$ 56,820,154		\$ 3,957,172	\$ 13,725,414	\$ 4,043,384	\$ 15,109,863	\$ 2,125,399	\$ 554,860	\$ 96,336,246	\$ 59,353,491	\$ 155,689,737												
105	105年1月1日餘額	\$ 56,820,154		\$ 3,957,172	\$ 13,725,414	\$ 4,043,384	\$ 15,109,863	\$ 2,125,399	\$ 554,860	\$ 96,336,246	\$ 59,353,491	\$ 155,689,737												
	104年度盈餘分派及指撥：																							
	法定盈餘公積				1,410,784		(1,410,784)																	
	現金股利						(11,364,031)																	
	105年度淨利						14,526,719																	
	105年度其他綜合損益																							
	被投資公司資本公積變動本公司依持股比例調整數						(532,595)	(4,382,749)	(120,709)	(5,036,053)	(2,451,550)	(7,487,603)												
	取得或處分子公司股權價格與帳面金額差額																							
	採用權益法之投資未按持股比例認購調整數																							
	處分子公司																							
	迴轉特別盈餘公積																							
	非控制權益變動數																							
	105年12月31日餘額	\$ 56,820,154		\$ 3,900,138	\$ 15,136,198	\$ 4,042,765	\$ 16,329,791	\$ 2,257,350	\$ 434,151	\$ 94,405,847	\$ 58,294,419	\$ 152,700,266												

後附合併財務報表附註為本合併財務報告之一部分，請併同參閱。



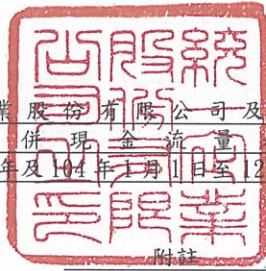
經理人：侯榮隆



會計主管：吳琮斌



董事長：羅智先




統一企業股份有限公司及子公司
合併現金流量表
民國105年及104年1月1日至12月31日

單位：新台幣仟元

	105	年	度	104	年	度
營業活動之現金流量						
本期稅前淨利	\$	30,502,342		\$	27,249,360	
調整項目						
收益費損項目						
透過損益按公允價值衡量之金融資產及負債淨損 失(利益)	六(二)(二十八)					
呆帳損失	六(四)		12,656	(37,742)	
存貨(回升利益)跌價損失	六(六)		134,630		328,615	
處分待出售非流動資產利益	六(七)(二十八)	(58,497)		335,354	
處分備供出售金融資產損失(利益)	六(二十八)		1,528,552	(452,780)	
處分以成本衡量之金融資產利益	六(二十八)		73,459	(450,195)	
金融資產減損損失	六(八)(九)(二十 八)		1,175,952	(44,040)	
處分子公司利益	四(三)、六(二十 八)(三十六)		312,728		185,360	
採用權益法之關聯企業及合資損益之份額	六(十一)	(2,536,835)		-	
處分採用權益法之投資利益	六(二十八)		4,847,214	(4,451,909)	
不動產、廠房及設備折舊費用	六(十二)(三十)		1,655	(171,503)	
處分不動產、廠房及設備損失	六(二十八)		18,951,650		18,919,033	
投資性不動產折舊費用	六(十三)(三十)		146,122		178,140	
處分投資性不動產利益	六(二十八)		309,183		309,994	
處分無形資產損失	六(二十八)	(5,888)	(1,903)	
各項攤提	六(十四)(三十)		-		9,645	
長期預付租金攤銷數			393,377		362,839	
非金融資產減損損失	六(十五)(二十八)		366,196		377,763	
利息收入	六(二十七)	(1,956,485		496,305	
股利收入	六(二十七)	(927,112)	(1,165,238)	
財務成本	六(二十九)	(703,547)	(737,743)	
與營業活動相關之資產/負債變動數			2,237,211		2,418,953	
與營業活動相關之資產之淨變動						
透過損益按公允價值衡量之金融資產及負債			9,144,040		475,874	
應收票據			223,190		472,738	
應收帳款		(912,557)		282,594	
其他應收款			247,179		2,035,980	
存貨			2,655,532		72,433	
預付款項			755,662		1,612,250	
其他流動資產		(372,349)	(885,199)	
與營業活動相關之負債之淨變動						
應付票據			986,649		21,931	
應付帳款			644,498	(279,250)	
其他應付款			1,864,935		3,393,667	
預收款項			814,914		4,256,986	
其他流動負債—其他			22,815	(7,721)	
淨確定福利負債—非流動		(928,384)	(482,614)	
營運產生之現金流入			58,756,911		54,627,977	
收取之利息			793,009		1,094,264	
收取之股利			3,490,204		3,317,084	
支付之利息		(2,352,828)	(2,405,631)	
支付之所得稅		(5,161,148)	(5,756,679)	
營業活動之淨現金流入			55,526,148		50,877,015	

(續次頁)

統一企業股份有限公司及其子公司
合併現金流量表
民國 105 年及 104 年 1 月 1 日至 12 月 31 日



單位：新台幣仟元

105 年 度 104 年 度

投資活動之現金流量

其他應收款增加	六(五)	(\$ 4,643,613)	\$ -
應收關係人款項減少		3,062	299
處分待出售非流動資產現金收入數	六(七)(三十六)	6,256,466	387,937
其他流動資產—其他金融資產減少(增加)		1,320,181	(6,057,611)
備供出售金融資產—非流動增加		(736,388)	(1,460,699)
出售備供出售金融資產現金收入數		1,016,940	2,548,508
備供出售金融資產減資退回股款		1,577	-
以成本衡量之金融資產—非流動增加		(806,239)	(325,902)
出售以成本衡量之金融資產現金收入數		1,465,244	186,746
以成本衡量之金融資產清算退回股款		4,182	33,600
取得採用權益法之投資—非子公司價款		(73,345)	(134,231)
出售採用權益法之投資—非子公司現金收入數		52,984	69,543
採用權益法之投資退回股款		222,755	3,121
處分子公司之現金收入數	六(三十六)	1,844,539	-
購置不動產、廠房及設備現金支付數	六(三十六)	(13,152,913)	(15,402,338)
購置不動產、廠房及設備支付之利息	六(三十六)	(195,528)	(597,930)
出售不動產、廠房及設備價款		599,536	537,472
購置投資性不動產現金支付數	六(三十六)	(903,516)	(106,029)
購置投資性不動產支付之利息	六(三十六)	(14,626)	(20,015)
出售投資性不動產價款		10,176	6,920
無形資產增加	六(十四)	(334,502)	(281,553)
預付設備款增加		(2,848,506)	(4,339,189)
預付設備款支付之利息		(8,987)	(14,436)
存出保證金減少(增加)		95,304	(178,673)
長期預付租金增加		(320,802)	(653,233)
其他非流動資產—其他金融資產減少		656,924	12,757
其他非流動資產—其他(增加)減少		(79,994)	10,805
投資活動之淨現金流出		(10,569,089)	(25,774,131)

籌資活動之現金流量

短期借款(減少)增加		(4,573,957)	1,879,200
應付短期票券增加		735,029	861,486
應付公司債增加		-	717,242
償還應付公司債		(8,643,613)	(3,150,000)
舉借長期借款		248,364,985	206,952,638
償還長期借款		(249,727,196)	(219,086,254)
存入保證金增加		68,153	143,018
其他非流動負債—其他增加		171,471	604
與非控制權益股東股權交易現金淨收支數	六(三十四)	(340,854)	250,512
發放現金股利	六(二十四)	(11,364,031)	(7,648,867)
非控制權益變動		(7,002,204)	(5,046,732)
籌資活動之淨現金流出		(32,312,217)	(24,127,153)
匯率變動對現金及約當現金之影響		(568,024)	200,175
待出售非流動資產—現金	六(七)	(776,931)	-
本期現金及約當現金增加數		11,299,887	1,175,906
期初現金及約當現金餘額	六(一)	45,034,743	43,858,837
期末現金及約當現金餘額	六(一)	\$ 56,334,630	\$ 45,034,743

後附合併財務報表附註為本合併財務報告之一部分，請併同參閱。

董事長：羅智先



經理人：侯榮隆



會計主管：吳琮斌




統一企業股份有限公司及子公司
合併財務報表附註
民國105年度及104年度

單位：新台幣仟元
(除特別註明者外)

一、公司沿革

- (一)統一企業股份有限公司(以下簡稱「本公司」)係依據中華民國公司法及其他有關法令之規定，於民國 56 年 8 月奉准創立。主要經營項目為各種飲料、食品、飼料、麵粉等之製造、加工及買賣業務。列入本公司及子公司(以下統稱「本集團」)合併財務報告之子公司主要經營項目，請詳附註四(三)合併基礎之說明。
- (二)本公司股票自民國 76 年 12 月起在台灣證券交易所上市買賣。

二、通過財務報告之日期及程序

本合併財務報告已於民國 106 年 3 月 29 日經董事會通過後發布。

三、新發布及修訂準則及解釋之適用

- (一)已採用金融監督管理委員會(以下簡稱「金管會」)認可之新發布、修正後國際財務報導準則之影響
- 無。
- (二)尚未採用金管會認可之新發布、修正後國際財務報導準則之影響

下表彙列金管會認可之民國 106 年適用之國際財務報導準則之新發布、修正及修訂之準則及解釋：

<u>新發布/修正/修訂準則及解釋</u>	<u>國際會計準則理事會 發布之生效日</u>
國際財務報導準則第10號、第12號及國際會計準則第28號之修正「投資個體：適用合併報表之例外規定」	民國105年1月1日
國際財務報導準則第11號之修正「取得聯合營運權益之會計處理」	民國105年1月1日
國際財務報導準則第14號「管制遞延帳戶」	民國105年1月1日
國際會計準則第1號之修正「揭露倡議」	民國105年1月1日
國際會計準則第16號及第38號之修正「可接受之折舊及攤銷方法之闡釋」	民國105年1月1日
國際會計準則第16號及第41號之修正「農業：生產性植物」	民國105年1月1日
國際會計準則第19號之修正「確定福利計畫：員工提撥」	民國103年7月1日
國際會計準則第27號之修正「單獨財務報表之權益法」	民國105年1月1日
國際會計準則第36號之修正「非金融資產可回收金額之揭露」	民國103年1月1日

新發布/修正/修訂準則及解釋	國際會計準則理事會 發布之生效日
國際會計準則第39號之修正「衍生工具之約務更替及避險會計之持續適用」	民國103年1月1日
國際財務報導解釋第21號「公課」	民國103年1月1日
2010-2012週期之年度改善	民國103年7月1日
2011-2013週期之年度改善	民國103年7月1日
2012-2014週期之年度改善	民國105年1月1日

除下列所述者外，本集團經評估上述準則及解釋對本集團財務狀況與財務績效並無重大影響。

1. 國際會計準則第36號之修正「非金融資產可回收金額之揭露」

當現金產生單位包含商譽或非確定耐用年限之無形資產但未有減損時，移除揭露可回收金額之規定；當個別資產（包括商譽）或現金產生單位認列或迴轉之減損金額重大，應揭露該資產之可回收金額，且若可回收金額係基於公允價值減處分成本，應揭露公允價值層級之等級和衡量公允價值之評價技術及關鍵假設。

經評估該修正將使本集團增加資產減損之揭露。

2. 2010-2012週期之年度改善

國際財務報導準則第8號「營運部門」

新增將兩個以上營運部門彙總成單一營運部門時，管理階層對相關彙總條件所作判斷之揭露。釐清應報導部門資產總額至企業資產總額之調節資訊僅在部門資產之金額係定期提供予主要營運決策者時方須提供。

經評估該修正將使本集團增加管理階層對相關彙總條件所作判斷之揭露，並刪除部門資產之調節資訊。

(三) 國際會計準則理事會已發布但尚未經金管會認可之國際財務報導準則之影響

下表彙列國際會計準則理事會已發布但尚未納入金管會認可之民國106年適用之國際財務報導準則之新發布、修正及修訂之準則及解釋：

新發布/修正/修訂準則及解釋	國際會計準則理事會 發布之生效日
國際財務報導準則第2號之修正「股份基礎給付交易之分類及衡量」	民國107年1月1日
國際財務報導準則第4號之修正「屬國際財務報導準則第4號之保險合約適用國際財務報導準則第9號『金融工具』之方法」	民國107年1月1日
國際財務報導準則第9號「金融工具」	民國107年1月1日

新發布/修正/修訂準則及解釋	國際會計準則理事會 發布之生效日
國際財務報導準則第10號及國際會計準則第28號之修正「投資者與其關聯企業或合資間之資產出售或投入」	待國際會計準則理事會決定
國際財務報導準則第15號「客戶合約之收入」	民國107年1月1日
國際財務報導準則第15號之修正「國際財務報導準則第15號之『客戶合約之收入』之闡釋」	民國107年1月1日
國際財務報導準則第16號「租賃」	民國108年1月1日
國際會計準則第7號之修正「揭露倡議」	民國106年1月1日
國際會計準則第12號之修正「未實現損失遞延所得稅資產之認列」	民國106年1月1日
國際會計準則第40號之修正「投資性不動產之轉換」	民國107年1月1日
國際財務報導解釋第22號「外幣交易及預收付對價」	民國107年1月1日
2014-2016週期之年度改善-國際財務報導準則第1號「首次採用國際財務報導準則」	民國107年1月1日
2014-2016週期之年度改善-國際財務報導準則第12號「對其他個體之權益之揭露」	民國106年1月1日
2014-2016週期之年度改善-國際會計準則第28號「投資關聯企業及合資」	民國107年1月1日

除下列所述者外，本集團經評估上述準則及解釋對本集團財務狀況與財務績效並無重大影響，相關影響金額待評估完成時予以揭露：

1. 國際財務報導準則第9號「金融工具」

- (1) 金融資產債務工具按企業之經營模式及合約現金流量特性判斷，可分類為透過損益按公允價值衡量之金融資產、透過其他綜合損益按公允價值衡量之金融資產及按攤銷後成本衡量之金融資產；金融資產權益工具分類為透過損益按公允價值衡量之金融資產，除非企業作不可撤銷之選擇將非交易目的之權益工具的公允價值認列於其他綜合損益。
- (2) 金融資產債務工具之減損評估應採預期信用損失模式，於每一資產負債表日評估該工具之信用風險是否有顯著增加，以適用12個月之預期信用損失或存續期間之預期信用損失（於發生減損前之利息收入按資產帳面總額估計）；或是否業已發生減損，於發生減損後之利息收入按提列備抵呆帳後之帳面淨額估計。應收帳款（不包含重大財務組成部分）應按存續期間之預期信用損失衡量備抵損失。

2. 國際財務報導準則第16號「租賃」

國際財務報導準則第16號「租賃」取代國際會計準則第17號「租賃」及其相關解釋及解釋公告。此準則規定承租人應認列使用權資產及租賃負債（除租賃期間短於12個月或低價值標的資產之租賃外）；出租人會計處理仍相同，按營業租賃及融資租賃兩種類型處理，僅增加相關揭露。

3. 國際會計準則第7號之修正「揭露倡議」

此修正要求企業增加揭露有關（來自）籌資活動之負債變動，包括來自現金及非現金之變動。

4. 國際會計準則第 40 號之修正「投資性不動產之轉換」

此修正釐清僅於用途改變時，始能轉入投資性不動產或從投資性不動產轉出。不動產用途是否改變應考量該不動產是否仍符合投資性不動產之定義及是否有證據證明用途改變，若僅管理階層使用該不動產之意圖改變，不足以作為支持用途改變之證據。此外，該修正新增證明用途改變之例，包括建造中或開發中之不動產(無須已完工之不動產)，開始轉供自用時可從投資性不動產轉換為自用不動產及於租賃開始日可將存貨轉換為投資性不動產。

5. 2014-2016 週期之年度改善

國際財務報導準則第 12 號「對其他個體之權益之揭露」

此修正釐清當企業對子公司、合資或關聯企業之權益(或其對合資或關聯企業之權益之一部分)依國際財務報導準則第 5 號「待出售非流動資產及停業單位」之規定分類為待出售時，企業僅無須依第 B10 至 B16 段之規定揭露該子公司、合資或關聯企業之彙總性財務資訊，亦即該準則要求揭露之其他資訊仍應揭露。

四、重大會計政策之彙總說明

編製本合併財務報告所採用之主要會計政策說明如下。除另有說明外，此等政策在所有報導期間一致地適用。

(一)遵循聲明

本合併財務報告係依據「證券發行人財務報告編製準則」與金管會認可之國際財務報導準則、國際會計準則、解釋及解釋公告(以下簡稱 IFRSs)編製。

(二)編製基礎

1. 除下列重要項目外，本合併財務報告係按歷史成本編製：

(1) 按公允價值衡量之透過損益按公允價值衡量之金融資產及負債(包括衍生工具)。

(2) 按公允價值衡量之備供出售金融資產。

(3) 按退休基金資產減除確定福利義務現值之淨額認列之確定福利負債。

2. 編製符合 IFRSs 之合併財務報告需要使用一些重要會計估計，在應用本集團的會計政策過程中亦需要管理階層運用其判斷，涉及高度判斷或複雜性之項目，或涉及合併財務報告之重大假設及估計之項目，請詳附註五、重大會計判斷、估計及假設不確定性之主要來源之說明。

(三)合併基礎

1. 合併財務報告編製原則

(1) 本集團將所有子公司納入合併財務報告編製之個體。子公司指受本集團控制之個體(包括結構型個體)，當本集團暴露於來自對該個體之參與之變動報酬或對該等變動報酬享有權利，且透過對該個體之權力有能力影響該等報酬時，本集團即控制該個體。子公司自本集團取得控

制之日起納入合併財務報告，於喪失控制之日起終止合併。

- (2) 集團內公司間之交易、餘額及未實現損益業已銷除。子公司之會計政策已作必要之調整，與本集團採用之政策一致。
- (3) 損益及其他綜合損益各組成部分歸屬於母公司業主及非控制權益；綜合損益總額亦歸屬於母公司業主及非控制權益，即使因而導致非控制權益發生虧損餘額。
- (4) 對子公司持股之變動若未導致喪失控制（與非控制權益之交易），係作為權益交易處理，亦即視為與業主間進行之交易。非控制權益之調整金額與所支付或收取對價之公允價值間之差額係直接認列於權益。
- (5) 當集團喪失對子公司之控制，對前子公司之剩餘投資係按公允價值重新衡量，並作為原始認列金融資產之公允價值或原始認列投資關聯企業或合資之成本，公允價值與帳面金額之差額認列為當期損益。對於先前認列於其他綜合損益與該子公司有關之所有金額，其會計處理與本集團若直接處分相關資產或負債之基礎相同，亦即如先前認列為其他綜合損益之利益或損失，於處分相關資產或負債時將被重分類為損益，則當喪失對子公司之控制時，將該利益或損失自權益重分類為損益。

2. 列入合併財務報告之子公司：

投資公司名稱	子公司名稱	業務性質	所持股權百分比		說明
			105年12月31日	104年12月31日	
統一企業(股)公司	Cayman President Holdings Ltd.	經營專業投資業務	100.00	100.00	—
統一企業(股)公司	凱友投資(股)公司	經營專業投資業務	100.00	100.00	—
統一企業(股)公司	President International Trade And Investment Corp.	經營專業投資業務	100.00	100.00	—
統一企業(股)公司	凱南投資(股)公司	經營專業投資業務	100.00	100.00	—
統一企業(股)公司	President Global Corp.	進口速食麵、果汁罐頭	100.00	100.00	—
統一企業(股)公司	統上開發建設(股)公司	建築業	100.00	100.00	—
統一企業(股)公司	統義玻璃工業(股)公司	玻璃製品之製造及買賣等	100.00	100.00	—
統一企業(股)公司	統一速邁自販(股)公司	飲料、食品批發零售	100.00	100.00	—
統一企業(股)公司	統一數網(股)公司	資訊業	100.00	100.00	—
統一企業(股)公司	統一夢公園生活事業(股)公司	食品等銷售、一般廣告及旅遊諮詢服務業等	100.00	100.00	—
統一企業(股)公司	統一棒球隊(股)公司	職業棒球	100.00	100.00	—
統一企業(股)公司	統樂開發事業(股)公司	高爾夫球練習場等休閒娛樂事業	100.00	100.00	(註1)
統一企業(股)公司	統一生機開發(股)公司	米糧、蔬菜、茶、飲料等	100.00	100.00	(註1)

投資公司名稱	子 公 司 名 稱	業 務 性 質	所 持 股 權 百 分 比		說 明
			105年12月31日	104年12月31日	
統一企業(股)公司	統正開發(股)公司	購物中心、百貨公司及國際貿易業等	100.00	100.00	(註1)
統一企業(股)公司	統合開發(股)公司	休閒娛樂產業之經營管理	100.00	100.00	(註1)
統一企業(股)公司	南聯國際貿易(股)公司	經營貿易及相關之國內外買賣業務等	100.00	100.00	(註1)
統一企業(股)公司	統健實業(股)公司	健康食品	97.85	97.85	(註1)
統一企業(股)公司	統一國際開發(股)公司	產業投資	76.70	76.70	(註1)
統一企業(股)公司	統一開發(股)公司	轉運站及附屬設施之營運	70.00	70.00	(註1)
統一企業(股)公司	德記洋行(股)公司	產品之行銷代理及物流等業務	64.30	64.30	(註1)
統一企業(股)公司	統清(股)公司	油脂加工、製造及銷售	56.00	51.00	(註1)
統一企業(股)公司	統一東京(股)公司	汽車租賃	51.00	51.00	(註1)
統一企業(股)公司	統仁藥品(股)公司	藥品業務	51.00	51.00	—
統一企業(股)公司	統奕包裝(股)公司	包裝材料及容器之加工及製造買賣	50.59	50.59	(註1)
統一企業(股)公司	統萬(股)公司	醬油、調味醬、蔭油	50.00	50.00	(註1)(註5)
統一企業(股)公司	台灣神隆(股)公司	原料藥之研發、生產及銷售	47.34	47.39	(註1)(註5)
統一企業(股)公司	統一實業(股)公司	經營原料鋼板等之加工製造及製罐	47.22	47.22	(註1)(註5)
統一企業(股)公司	統一超商(股)公司	連鎖便利商店之投資與經營	45.80	45.80	(註1)(註5)

投資公司名稱	子 公 司 名 稱	業 務 性 質	所 持 股 權 百 分 比		說 明
			105年12月31日	104年12月31日	
Cayman President Holdings Ltd.	Uni-President Southeast Asia Holdings Ltd. 及子公司	經營專業投資業務等	100.00	100.00	—
Cayman President Holdings Ltd.	Uni-President Foodstuff (BVI) Holdings Ltd. 及子公司	經營專業投資業務等	100.00	100.00	—
Cayman President Holdings Ltd.	佛山市三水健力寶貿易有限公司	碳酸飲料	100.00	100.00	—
Cayman President Holdings Ltd.	統一企業中國控股有限公司及子公司	食品投資等	70.55	70.55	(註1)
Cayman President Holdings Ltd.	President Energy Development (Cayman Islands) Ltd.	能源投資	65.79	65.79	(註1)
Cayman President Holdings Ltd.	PT. Uni President Indonesia	飲料、藥妝銷售等	100.00	100.00	(註1)
Cayman President Holdings Ltd.	張家港統清食品有限公司	油脂、油粕、飼料、麵粉	70.00	60.00	—
Cayman President Holdings Ltd.	統萬珍極食品有限公司	食品製造及販賣	50.00	50.00	(註5)

投資公司名稱	子 公 司 名 稱	業 務 性 質	所 持 股 權 百 分 比		說 明
			105年12月31日	104年12月31日	
凱友投資(股)公司	Kai Yu (BVI) Investment Co., Ltd. 及子公司	生產事業之投資等	100.00	100.00	—
凱友投資(股)公司	統昂企業(股)公司	飲料銷售等	100.00	100.00	—
凱友投資(股)公司	統冠生活事業(股)公司	畜產品批發業	100.00	100.00	—
President Global Corp.	Ameripecc Inc.	食品製造	100.00	100.00	—
統一夢公園生活事業(股)公司	統一友友旅行社(股)公司	旅行業	100.00	100.00	—
統一夢公園生活事業(股)公司	上海統夢商貿有限公司	買賣業	100.00	100.00	—
統正開發(股)公司	統一時代(股)公司	特定專業區開發	100.00	100.00	—
南聯國際貿易(股)公司	Cayman Nanlien Holding Ltd. 及子公司	投資控股等	100.00	100.00	—
南聯國際貿易(股)公司	統祥(股)公司等	買賣業等	—	—	(註1) (註2)(註3) (註4)(註5)
統一國際開發(股)公司	President (BVI) International Investment Holdings Ltd. 及子公司	生產事業之投資等	100.00	100.00	(註7)
統一國際開發(股)公司	統宇投資(股)公司	專業投資	100.00	100.00	—
統一國際開發(股)公司	統一生命科技(股)公司	精密化學材料及精密儀器製造等	100.00	100.00	—
統一國際開發(股)公司	統一置業(股)公司	不動產買賣、租賃	100.00	100.00	—

投資公司名稱	子 公 司 名 稱	業 務 性 質	所 持 股 權 百 分 比		說 明
			105年12月31日	104年12月31日	
德記洋行(股)公司	德通(股)公司	各項飲料生產	100.00	100.00	—
德記洋行(股)公司	德記洋行(香港)國際有限公司及子公司	從事國際貿易業務	100.00	100.00	—
統一東京(股)公司	統一東京小客車租賃(股)公司	小客車租賃	100.00	100.00	—
統一東京(股)公司	Uni-President Tc-Lease (Cayman) Corporation 及子公司	專業投資	100.00	100.00	—
統奕包裝(股)公司	President Packaging Holdings Ltd. 及子公司	一般投資業務等	100.00	100.00	—
統奕包裝(股)公司	President Cup Corp.	紙容器之買賣業務	100.00	100.00	—
台灣神隆(股)公司	SPT International, Ltd. 及子公司	一般投資業務等	100.00	100.00	—
台灣神隆(股)公司	ScinoPharm Singapore Pte. Ltd.	一般投資業務	100.00	100.00	—
統一實業(股)公司	開曼統一實業控股有限公司及子公司	投資、國際貿易等	100.00	100.00	—
統一實業(股)公司	越南統盟製罐有限公司	空罐製造等	51.00	51.00	—
統一超商(股)公司	英屬維京群島商統一超商維京控股有限公司及子公司	專業投資等	100.00	100.00	—
統一超商(股)公司	統一生活事業(股)公司	藥妝日用百貨買賣	100.00	100.00	—

投資公司名稱	子 公 司 名 稱	業 務 性 質	所 持 股 權 百 分 比		說 明
			105年12月31日	104年12月31日	
統一超商(股)公司	仁暉投資(股)公司	專業投資	100.00	100.00	—
統一超商(股)公司	首阜企業管理顧問(股)公司	企業管理顧問	100.00	100.00	—
統一超商(股)公司	大智通文化行銷(股)公司及子公司	雜誌物流等	100.00	100.00	—
統一超商(股)公司	統昶行銷(股)公司及子公司	冷凍食品、低溫物流等	100.00	100.00	(註1)
統一超商(股)公司	統一聖娜多堡(股)公司	麵包零售販賣等	100.00	100.00	—
統一超商(股)公司	統一百華(股)公司	百貨貿易業	100.00	100.00	(註1)
統一超商(股)公司	統超保險經紀人(股)公司	人身及財產保險	100.00	100.00	—
統一超商(股)公司	酷聖石冰淇淋(股)公司	餐飲業	100.00	100.00	—
統一超商(股)公司	統一蘭陽藝文(股)公司	藝文展覽業	100.00	100.00	—
統一超商(股)公司	統一佳佳(股)公司	休閒活動場所提供、塑身美容之顧問	100.00	100.00	—
統一超商(股)公司	二十一世紀生活事業(股)公司	速食連鎖餐飲	100.00	100.00	—
統一超商(股)公司	統一超商東京行銷株式會社	企業管理顧問	100.00	100.00	—
統一超商(股)公司	英屬維京群島商統一超商藥妝事業中國控股有限公司及子公司	專業投資等	100.00	100.00	(註1)
統一超商(股)公司	愛金卡(股)公司	經營電子票證業務	100.00	100.00	—
統一超商(股)公司	統一精工(股)公司及子公司	加油站、電梯等	99.76	99.76	(註1)

投資公司名稱	子 公 司 名 稱	業 務 性 質	所 持 股 權 百 分 比		說 明
			105年12月31日	104年12月31日	
統一超商(股)公司	統一速達(股)公司	食品及用品貨運	90.00	90.00	(註1)
統一超商(股)公司	統一超食代(股)公司	鮮食調理、研發	90.00	90.00	(註1)(註6)
統一超商(股)公司	安源資訊(股)公司	企業資訊管理顧問服務	86.76	86.76	(註1)
統一超商(股)公司	統一資訊(股)公司	企業資訊管理顧問服務	86.00	86.00	(註1)
統一超商(股)公司	統一藥品(股)公司及子公司	藥品、醫療儀器之批發等	73.74	73.74	(註1)
統一超商(股)公司	統一客樂得服務(股)公司	接受事業機關委託收費	70.00	70.00	(註1)
統一超商(股)公司	捷盟行銷(股)公司及子公司	物流配送等	65.00	65.00	(註1)
統一超商(股)公司	樂清服務(股)公司及子公司	清潔用品零售販賣等	51.00	51.00	(註1)
統一超商(股)公司	統一午茶風光(股)公司	餐飲業	51.00	51.00	(註1)
統一超商(股)公司	博客來數位科技(股)公司及子公司	網路書店等	50.03	50.03	(註1)
統一超商(股)公司	統一上都(股)公司	餐飲業	—	81.00	(註1)(註8)
統一超商(股)公司	金財通商務科技服務(股)公司	企業資訊管理顧問服務	—	58.33	(註1)(註8)

(註 1)係本集團之綜合持股。

(註 2)民國 105 年 12 月 31 日所持股權百分比為 33.07%~100%，而民國 104 年 12 月 31 日所持股權百分比為 36%~100%。

(註 3)係於本期或上期清算。

(註 4)係於本期或上期新成立。

(註 5)經綜合評估後，因具主導該等個體財務或營運政策權利，故納入合併財務報告編製個體。

(註 6)統一武藏野(股)公司已更名為統一超食代(股)公司。

(註 7)本集團於民國 105 年 11 月出售其子公司－長營電器(深圳)有限公司及 Uni-Home Tech Corp. 之全數股權，出售價款\$5,539,002 已全數收訖，處分利益計\$2,412,332(帳列「其他利益及損失」)。

(註 8)本集團分別於民國 105 年 2 月及 1 月出售統一上都(股)公司及金財通商務科技服務(股)公司之全數股權，並喪失對該等公司之控制力，本集團爰迴轉以前年度因組織架構調整而對金財通商務科技服務(股)公司認列之相關資本公積計\$10,291；相關交易之出售價款\$238,031 已全數收訖，處分利益計\$124,503(帳列「其他利益及損失」)。

3. 未列入合併財務報告之子公司：無此情事。
4. 子公司會計期間不同之調整及處理方式：無此情事。
5. 重大限制：無此情事。
6. 對本集團具重大性之非控制權益之子公司

本集團民國 105 年及 104 年 12 月 31 日非控制權益總額分別為\$58,294,419 及\$59,353,491，下列為對本集團具重大性之非控制權益及所屬子公司之資訊：

子公司 名稱	主要 營業場所	非 控 制 權 益		非 控 制 權 益	
		105 年 12 月 31 日		104 年 12 月 31 日	
		金 額	持 股 百 分 比	金 額	持 股 百 分 比
統一超商	台灣	\$ 18,027,424	54.20%	\$ 16,851,594	54.20%
統一中控	中國大陸	16,465,382	29.45%	17,067,498	29.45%

子公司彙總性財務資訊：

(1)統一超商股份有限公司(統一超商)

資產負債表

	統一超商(合併)	
	105年12月31日	104年12月31日
流動資產	\$ 54,322,992	\$ 49,022,957
非流動資產	40,795,525	40,359,755
流動負債	(52,594,724)	(49,685,820)
非流動負債	(9,262,863)	(8,605,390)
淨資產總額	\$ 33,260,930	\$ 31,091,502

綜合損益表

	105 年 度	104 年 度
收入	\$ 215,359,089	\$ 205,481,317
稅前淨利	13,361,858	11,681,803
所得稅費用	(2,223,289)	(2,239,349)
本期淨利	11,138,569	9,442,454
其他綜合(損)益(淨額)	(734,950)	(437,305)
本期綜合(損)益總額	\$ 10,403,619	\$ 9,005,149
綜合損益總額歸屬於非控制權益	\$ 1,168,598	\$ 1,127,283

現金流量表	105 年 度	104 年 度
營業活動之淨現金流入	\$ 23,640,528	\$ 16,356,547
投資活動之淨現金流出	(5,692,464)	(7,411,409)
籌資活動之淨現金流出	(8,539,191)	(7,398,600)
匯率變動對現金及約當現金之影響	(395,554)	(7,021)
本期現金及約當現金增加數	9,013,319	1,539,517
期初現金及約當現金餘額	22,990,314	21,450,797
期末現金及約當現金餘額	\$ 32,003,633	\$ 22,990,314

(2) 統一企業中國控股有限公司(統一中控)

資產負債表	統一中控(合併)	
	105年12月31日	104年12月31日
流動資產	\$ 26,350,786	\$ 26,796,182
非流動資產	69,797,204	81,128,163
流動負債	(35,025,078)	(33,479,160)
非流動負債	(5,213,296)	(16,491,031)
淨資產總額	\$ 55,909,616	\$ 57,954,154

綜合損益表

	105 年 度	104 年 度
收入	\$ 101,779,802	\$ 111,243,345
稅前淨利	5,179,663	5,892,685
所得稅費用	(2,234,118)	(1,692,447)
本期淨利	2,945,545	4,200,238
其他綜合(損)益(淨額)	(7,256)	(58,974)
本期綜合(損)益總額	\$ 2,938,289	\$ 4,141,264

現金流量表	105 年 度	104 年 度
營業活動之淨現金流入	\$ 10,393,770	\$ 17,472,444
投資活動之淨現金流入(流出)	1,320,349	(10,564,208)
籌資活動之淨現金流出	(8,842,430)	(8,642,564)
匯率變動對現金及約當現金之影響	(586,890)	(92,533)
本期現金及約當現金增加(減少)數	2,284,799	(1,826,861)
期初現金及約當現金餘額	7,359,238	9,186,099
期末現金及約當現金餘額	\$ 9,644,037	\$ 7,359,238

(四) 外幣換算

本集團內每一個體之財務報告所列之項目，均係以該個體營運所處主要經濟環境之貨幣(即功能性貨幣)衡量。本合併財務報告係以本公司之功能性貨幣「新台幣」作為表達貨幣列報。

1. 外幣交易及餘額

- (1) 外幣交易採用交易日或衡量日之即期匯率換算為功能性貨幣，換算此等交易產生之換算差額認列為當期損益。
- (2) 外幣貨幣性資產及負債餘額，按資產負債表日之即期匯率評價調整，因調整而產生之換算差額認列為當期損益。
- (3) 外幣非貨幣性資產及負債餘額，屬透過損益按公允價值衡量者，按資產負債表日之即期匯率評價調整，因調整而產生之兌換差額認列為當期損益；屬透過其他綜合損益按公允價值衡量者，按資產負債表日之即期匯率評價調整，因調整而產生之兌換差額認列於其他綜合損益項目；屬非按公允價值衡量者，則按初始交易日之歷史匯率衡量。
- (4) 所有兌換損益於綜合損益表之「其他利益及損失」列報。

2. 國外營運機構之換算

- (1) 功能性貨幣與表達貨幣不同之所有集團個體、關聯企業及聯合協議，其經營結果和財務狀況以下列方式換算為表達貨幣：
 - A. 表達於每一資產負債表之資產及負債係以該資產負債表日之收盤匯率換算；
 - B. 表達於每一綜合損益表之收益及費損係以當期平均匯率換算；及
 - C. 所有因換算而產生之兌換差額認列為其他綜合損益。
- (2) 當部分處分或出售之國外營運機構為關聯企業或聯合協議時，將於其他綜合損益項下之兌換差額按比例重分類於當期損益作為出售利益或損失之一部分。惟當本集團即使仍保留對前關聯企業或聯合協議之部分權益，但已喪失對國外營運機構屬關聯企業之重大影響或已喪失對國外營運機構屬聯合協議之聯合控制，則係以處分對國外營運機構之全部權益處理。
- (3) 當部分處分或出售之國外營運機構為子公司時，係按比例將認列為其他綜合損益之累計兌換差額重新歸屬予該國外營運機構之非控制權益。惟當本集團即使仍保留對前子公司之部分權益，但已喪失對國外營運機構屬子公司之控制，則係以處分對國外營運機構之全部權益處理。

(五) 資產負債區分流動及非流動之分類標準

1. 資產符合下列條件之一者，分類為流動資產：

- (1) 預期將於正常營業週期中實現該資產，或意圖將其出售或消耗者。
- (2) 主要為交易目的而持有者。
- (3) 預期於資產負債表日後 12 個月內實現者。
- (4) 現金或約當現金，但於資產負債表日後至少 12 個月交換或用以清償負債受到限制者除外。

本集團將所有不符合上述條件之資產分類為非流動。

2. 負債符合下列條件之一者，分類為流動負債：

- (1) 預期將於正常營業週期中清償者。
- (2) 主要為交易目的而持有者。
- (3) 預期於資產負債表日後 12 個月內到期清償者。

- (4)不能無條件將清償期限遞延至資產負債表日後至少 12 個月者。負債之條款，可能依交易對方之選擇，以發行權益工具而導致清償者，不影響其分類。

本集團將所有不符合上述條件之負債分類為非流動。

(六)約當現金

1. 約當現金係指短期並具高度流動性之投資，該投資可隨時轉換成定額現金且價值變動之風險甚小。
2. 定期存款、附買回票券及商業本票符合前述定義且持有目的係為滿足營運上之短期現金承諾者，分類為約當現金。

(七)透過損益按公允價值衡量之金融資產

1. 透過損益按公允價值衡量之金融資產係指持有供交易之金融資產或原始認列時被指定為透過損益按公允價值衡量之金融資產。金融資產若在取得時主要係為短期內出售，則分類為持有供交易之金融資產。衍生工具除依避險會計被指定為避險項目外，均分類為持有供交易之金融資產。本集團於金融資產符合下列條件之一時，於原始認列時將其指定為透過損益按公允價值衡量：
 - (1)係混合(結合)合約；或
 - (2)可消除或重大減少衡量或認列不一致；或
 - (3)係依書面之風險管理或投資策略，以公允價值基礎管理並評估其績效之投資。
2. 本集團對於符合交易慣例之透過損益公允價值衡量之金融資產係採用交易日會計。
3. 透過損益按公允價值衡量之金融資產，於原始認列時按公允價值衡量，相關交易成本則認列為當期損益。續後按公允價值衡量，其公允價值之變動認列於當期損益。對於持有無活絡市場公開報價之權益工具投資，或與此種無活絡市場公開報價權益工具連結且須以交付該等權益工具交割之衍生工具，當其公允價值無法可靠衡量時，本集團將其列報為「以成本衡量之金融資產」。

(八)放款及應收款

1. 應收帳款

係屬原始產生之放款及應收款，係在正常營業過程中就商品銷售或服務提供所產生之應收客戶款項。於原始認列時按公允價值衡量，後續採有效利息法按攤銷後成本扣除減損後之金額衡量，惟屬未付息之短期應收帳款，因折現影響不大，後續以原始發票金額衡量。

2. 無活絡市場之債務工具投資

- (1)係屬非原始產生之放款及應收款，無活絡市場公開報價，具固定或可決定收取金額之債券投資，且同時符合下列條件者：
 - A. 未分類為透過損益按公允價值衡量。
 - B. 未指定為備供出售。

C. 未因信用惡化以外之因素，致持有人可能無法回收幾乎所有之原始投資。

- (2) 本集團對於符合交易慣例之無活絡市場之債務工具投資係採用交易日會計。
- (3) 無活絡市場之債務工具投資於原始認列時按交易日之公允價值加計交易成本衡量，續後採用有效利息法按攤銷後成本減除減損後之金額衡量。有效利息法之折溢價攤銷認列於當期損益。本集團投資於中國大陸地區之國債逆回購債券，因投資期間短，折現影響不大，故以原始投資金額衡量。

(九) 備供出售金融資產

1. 備供出售金融資產係指定為備供出售或未被分類為任何其他類別之非衍生金融資產。
2. 本集團對於符合交易慣例之備供出售金融資產係採用交易日會計。
3. 備供出售金融資產於原始認列時按其公允價值加計交易成本衡量，續後按公允價值衡量，其公允價值之變動認列於其他綜合損益。對於持有無活絡市場公開報價之權益工具投資，或與此種無活絡市場公開報價權益工具連結且須以交付該等權益工具交割之衍生工具，當其公允價值無法可靠衡量時，本集團將其列報為「以成本衡量之金融資產」。

(十) 金融資產減損

1. 本集團於每一資產負債表日，評估是否已經存在減損之任何客觀證據，顯示某一或一組金融資產於原始認列後發生一項或多項事項（即「損失事項」），且該損失事項對一金融資產或一組金融資產之估計未來現金流量具有能可靠估計之影響。
2. 本集團用以決定是否存在減損損失之客觀證據的政策如下：
 - (1) 發行人或債務人之重大財務困難；
 - (2) 由於財務困難而使該金融資產之活絡市場消失；
 - (3) 可觀察到之資料顯示，一組金融資產之估計未來現金流量於該等資產原始認列後發生可衡量之減少，雖然該減少尚無法認定係屬該組中之某個別金融資產，該等資料包括該組金融資產之債務人償付狀況之不利變化，或與該組金融資產中資產違約有關之全國性或區域性經濟情況。
 - (4) 發行人所處營運之技術、市場、經濟或法令環境中所發生具不利影響之重大改變的資訊，且該證據顯示可能無法收回該權益投資之投資成本。
 - (5) 權益工具投資之公允價值大幅或持久性下跌至低於成本。
3. 本集團經評估當已存在減損之客觀證據，且已發生減損損失時，按以下各類別處理：
 - (1) 以攤銷後成本衡量之金融資產
係以該資產帳面金額與估計未來現金流量按該金融資產原始有效利率折現之現值間之差額，認列減損損失於當期損益。當後續期間減損損失金額減少，且該減少能客觀地與認列減損後發生之事項相連結，

則先前認列之減損損失在未認列減損情況下於迴轉日應有之攤銷後成本之限額內於當期損益迴轉。認列及迴轉減損損失之金額係藉由備抵帳戶調整資產之帳面金額。

(2) 以成本衡量之金融資產

係以該資產帳面金額與估計未來現金流量按類似金融資產之現時市場報酬率折現之現值間之差額，認列減損損失於當期損益。此類減損損失續後不得迴轉。認列減損損失之金額係藉由備抵帳戶調整資產之帳面金額。

(3) 備供出售金融資產

係以該資產之取得成本(減除任何已償付之本金及攤銷數)與現時公允價值間之差額，再減除該金融資產先前列入損益之減損損失，自其他綜合損益重分類至當期損益。屬債務工具投資者，當其公允價值於後續期間增加，且該增加能客觀地連結至減損損失認列後發生之事項，則該減損損失於當期損益迴轉。屬權益工具投資者，其已認列於損益之減損損失不得透過當期損益迴轉。認列及迴轉減損損失之金額係藉由備抵帳戶調整資產之帳面金額。

(十一) 金融資產之除列

本集團於符合下列情況之一時，將除列金融資產：

1. 收取來自金融資產現金流量之合約之權利失效。
2. 移轉收取金融資產現金流量之合約權利，且業已移轉金融資產所有權之幾乎所有風險及報酬。
3. 移轉收取金融資產現金流量之合約權利，惟未保留對金融資產之控制。

(十二) 租賃(出租人)

1. 依據租賃契約之條件，當租賃所有權之幾乎所有風險與報酬由承租人承擔時，分類為融資租賃。
2. 營業租賃係指融資租賃以外之租賃。租賃收益(扣除給予承租人之任何誘因)於租賃期間內按直線法攤銷認列為當期損益。

(十三) 存貨

1. 本公司

存貨成本結轉按加權平均法計算。製成品及在製品之成本包括原料、直接人工、其他直接成本及生產相關之製造費用(按正常產能分攤)，惟不包括借款成本。期末存貨按成本與淨變現價值孰低者衡量，比較成本與淨變現價值孰低時，採逐項比較法。淨變現價值係指在正常營業過程中之估計售價減除相關變動銷售費用後之餘額。若成本高於淨變現價值時，則提列跌價損失，列入當期營業成本；淨變現價值回升時，則於貸方餘額範圍內沖減評價科目，並列入當期營業成本減項。

2. 子公司

除統一超商(股)公司及其子公司 Philippine Seven Corporation、統一生活事業(股)公司及統一聖娜多堡(股)公司等係採零售價法及統上開發建設(股)公司採營建會計，並依成本與市價孰低評價外，其餘與本公司均採相同成本計算方法。

(十四) 待出售非流動資產(或處分群組)

當非流動資產(或處分群組)之帳面金額主要係透過出售交易而非繼續使用來回收，且高度很有可能出售時，分類為待出售資產，以其帳面價值與公允價值減出售成本孰低者衡量。

(十五) 採用權益法之投資－關聯企業

1. 關聯企業指所有本集團對其有重大影響而無控制之個體，一般係直接或間接持有其 20% 以上表決權之股份。本集團對關聯企業之投資採用權益法處理，取得時依成本認列。
2. 本集團對關聯企業取得後之損益份額認列為當期損益，對其取得後之其他綜合損益份額則認列為其他綜合損益。如本集團對任一關聯企業之損失份額等於或超過其在該關聯企業之權益（包括任何其他無擔保之應收款），本集團不認列進一步之損失，除非本集團對該關聯企業發生法定義務、推定義務或已代其支付款項。
3. 當關聯企業發生非損益及其他綜合損益之權益變動且不影響對關聯企業之持股比例時，本集團將歸屬於本集團可享有關聯企業份額下之權益變動按持股比例認列為「資本公積」。
4. 本集團與關聯企業間交易所產生之未實現損益業已依其對關聯企業之權益比例銷除；除非證據顯示該交易所轉讓之資產已減損，否則未實現損失亦予以銷除。關聯企業之會計政策已作必要之調整，與本集團採用之政策一致。
5. 關聯企業增發新股時，若本集團未按比例認購或取得，致使投資比例發生變動但仍對其有重大影響，該股權淨值變動之增減數係調整「資本公積」及「採用權益法之投資」。若致使投資比例下降者，除上述調整外，與該所有權權益之減少有關而先前已認列於其他綜合損益之利益或損失，且該利益或損失於處分相關資產或負債時須被重分類至損益者，依減少比例重分類至損益。
6. 當集團喪失對關聯企業之重大影響，對原關聯企業之剩餘投資係按公允價值重新衡量，公允價值與帳面金額之差額認列為當期損益。
7. 當集團處分關聯企業時，如喪失對該關聯企業之重大影響，對於先前認列於其他綜合損益與該關聯企業有關之所有金額，其會計處理與本集團若直接處分相關資產或負債之基礎相同，亦即如先前認列為其他綜合損益之利益或損失，於處分相關資產或負債時將被重分類為損益，則當喪失對關聯企業之重大影響時，將該利益或損失自權益重分類為損益；如仍對該關聯企業有重大影響，僅按比例將先前在其他綜合損益中認列之金額依上述方式轉出。

8. 當集團處分關聯企業時，如喪失對該關聯企業之重大影響，將與該關聯企業有關之資本公積轉列損益；如仍對該關聯企業有重大影響，則按處分比例轉列損益。

(十六) 採用權益法之投資－合資

本集團採用權益法認列其於合資之權益。本集團與合資間交易之未實現損益業已依合資權益之比例銷除；惟若證據顯示資產之淨變現價值減少或資產發生減損損失，則立即認列全數損失。本集團對任一合資之損失份額等於或超過其在該合資之權益（包括任何其他無擔保之應收款），本集團不認列進一步之損失，除非本集團對該合資發生法定義務、推定義務或已代其支付款項。

(十七) 不動產、廠房及設備

1. 不動產、廠房及設備係以取得成本為入帳基礎，並將購建期間之有關利息資本化。
2. 後續成本只有在與該項目有關之未來經濟效益很有可能流入本集團，且該項目之成本能可靠衡量時，才包括在資產之帳面金額或認列為一項單獨資產。被重置部分之帳面金額應除列。所有其他維修費用於發生時認列為當期損益。
3. 不動產、廠房及設備之後續衡量採成本模式，除土地不提折舊外，其他按估計年限以直線法計提折舊，不動產、廠房及設備各項組成若屬重大，則單獨提列折舊。
4. 本集團於每一會計年度結束日對各項資產之殘值、耐用年限及折舊方法進行檢視，若殘值及耐用年限之預期值與先前之估計不同時，或資產所含之未來經濟效益之預期消耗型態已有重大變動，則自變動發生日起依國際會計準則第8號「會計政策、會計估計變動及錯誤」之會計估計變動規定處理。各項資產之耐用年限如下：

<u>資 產 名 稱</u>	<u>耐 用 年 限</u>
房屋及建築	1 ~ 55 年
機器及水電設備	1 ~ 30 年
運輸設備	1 ~ 20 年
租賃改良	2 ~ 28 年
其他設備	1 ~ 55 年

(十八) 租賃資產/租賃(承租人)

1. 依據租賃契約之條件，當租賃所有權之幾乎所有風險與報酬由本集團承擔時，分類為融資租賃。
2. 營業租賃係指融資租賃以外之租賃。於營業租賃下所為之給付（扣除自出租人收取之任何誘因）於租賃期間內按直線法攤銷認列為當期損益。

(十九) 投資性不動產

投資性不動產以取得成本認列，後續衡量採成本模式。除土地外，按估計耐用年限以直線法提列折舊，耐用年限為2~55年。

(二十) 無形資產

1. 商標權

單獨取得之商標權以取得成本認列，因企業合併所取得之商標按收購日之公允價值認列。商標權為有限耐用年限資產，依直線法按估計耐用年限 10~30 年攤銷。

2. 電腦軟體

電腦軟體以取得成本認列，依直線法按估計耐用年限 2~10 年攤銷。

3. 特許權

本集團與政府簽訂提供公共服務之基礎建設合約，依國際財務報導解釋第 12 號「服務特許權協議」之規定，按合約約定授予人提供予營運者對價之方式決定公允價值，並認列為特許權，依合約年限 50 年攤銷。

4. 其他無形資產主係專利權及技術移轉權利金等，依直線法按估計耐用年限 3~30 年攤銷。

(二十一) 非金融資產減損

本集團於資產負債表日針對有減損跡象之資產，估計其可回收金額，當可回收金額低於其帳面價值時，則認列減損損失。可回收金額係指一項資產之公允價值減處分成本或其使用價值，兩者較高者。當以前年度已認列資產減損之情況不存在或減少時，則迴轉減損損失，惟迴轉減損損失而增加之資產帳面金額，不超過讓資產若未認列減損損失情況下減除折舊或攤銷後之帳面金額。

(二十二) 借款

1. 借款於原始認列時按公允價值扣除交易成本後之金額衡量，後續就扣除交易成本後之價款與贖回價值之任何差額採有效利息法按攤銷後成本於借款期間內衡量。

2. 設立借款額度時支付之費用，當很有可能提取部分或全部額度，則該費用認列為借款之交易成本，予以遞延至動支發生時認列為有效利率之調整；當不太可能提取部分或全部額度，則認列該費用為預付款項，並在額度相關之期間內攤銷。

(二十三) 應付票據及帳款

應付票據及帳款係在正常營業過程中自供應商取得商品或勞務而應支付之義務。於原始認列時按公允價值衡量，後續採有效利息法按攤銷後成本衡量，惟屬未付息之短期應付帳款，因折現影響不重大，後續以原始發票金額衡量。

(二十四) 透過損益按公允價值衡量之金融負債

1. 透過損益按公允價值衡量之金融負債係指持有供交易之金融負債或原始認列時被指定為透過損益按公允價值衡量之金融負債。分類為持有供交易之金融負債係於取得時之主要目的為短期內再買回，及

除依避險會計被指定為避險工具外之衍生工具。本集團於金融負債符合下列條件之一時，於原始認列時將其指定為透過損益按公允價值衡量：

- (1) 係混合(結合)合約；
- (2) 可消除或重大減少衡量或認列不一致；
- (3) 係依書面之風險管理政策，以公允價值基礎管理並評估其績效之工具。

2. 透過損益按公允價值衡量之金融負債，於原始認列時按公允價值衡量，相關交易成本則認列為當期損益。續後按公允價值衡量，其公允價值之變動認列於當期損益。

(二十五) 金融負債之除列

本集團於合約所載之義務履行、取消或到期時，除列金融負債。

(二十六) 金融資產及負債之互抵

當有法律上可執行之權利將所認列之金融資產及負債金額抵銷，且意圖以淨額基礎交割或同時實現資產及清償負債時，始可將金融資產及金融負債互抵，並於資產負債表中以淨額表達。

(二十七) 金融負債及權益工具

本集團發行之普通應付公司債，於原始認列時按公允價值扣除交易成本後之金額衡量，與贖回價值間之差額認列為應付公司債溢折價，列為應付公司債之加項或減項；後續採有效利息法按攤銷後成本於債券流通期間內認列為當期損益，作為「財務成本」之調整項目。

(二十八) 衍生金融工具

衍生工具於原始認列時按簽訂合約當日之公允價值衡量，續後按公允價值衡量，其公允價值之變動認列於當期損益。

(二十九) 負債準備

負債準備(包含除役負債等)係因過去事件而負有現時法定或推定義務，很有可能需要流出具經濟效益之資源以清償該義務，且該義務之金額能可靠估計時認列。負債準備之衡量係以資產負債表日清償該義務所需支出之最佳估計現值衡量，折現率採用反映目前市場對貨幣時間價值及負債特定風險之評估之稅前折現率，折現之攤銷認列為利息費用。

(三十) 員工福利

1. 短期員工福利

短期員工福利係以預期支付之非折現金額衡量，並於相關服務提供時認列為費用。

2. 退休金

(1) 確定提撥計畫

對於確定提撥計畫，係依權責發生基礎將應提撥之退休全數額認列為當期退休金成本。預付提撥金於可退還現金或減少未來給付之範圍內認列為資產。

(2) 確定福利計畫

A. 確定福利計畫下之淨義務係以員工當期或過去服務所賺得之未來福利金額折現計算，並以資產負債表日之確定福利義務現值減除計畫資產之公允價值。確定福利淨義務每年由精算師採用預計單位福利法計算，折現率則參考資產負債表日與確定福利計畫之貨幣及期間一致之高品質公司債之市場殖利率決定；在此類債券無深度市場之國家，係使用政府公債（於資產負債表日）之市場殖利率。

B. 確定福利計畫產生之再衡量數於發生當期認列為其他綜合損益，並報導於保留盈餘。

3. 員工酬勞及董監酬勞

員工酬勞及董監酬勞係於具法律或推定義務且金額可合理估計時，認列為費用及負債。嗣後決議實際配發金額與估列金額有差異時，則按會計估計變動處理。另以股票發放員工酬勞者，計算股數之基礎為董事會決議日前一日收盤價。

(三十一) 所得稅

1. 所得稅費用包含當期及遞延所得稅。除與列入其他綜合損益或直接列入權益之項目有關之所得稅分別列入其他綜合損益或直接列入權益外，所得稅係認列於損益。

2. 當期所得稅根據本集團營運及產生應課稅所得之所在國家，採用在資產負債表日已立法或已實質性立法之稅率計算。管理階層就適用所得稅相關法規定期評估所得稅申報之狀況，並在適用情況下根據預期須向稅捐機關支付之稅款估列所得稅負債。未分配盈餘依所得稅法加徵 10% 之所得稅，嗣盈餘產生年度之次年度於股東會通過盈餘分派案後，始就實際盈餘之分派情形，認列 10% 之未分配盈餘所得稅費用。

3. 遞延所得稅採用資產負債表法，按資產及負債之課稅基礎與其於合併資產負債表之帳面金額所產生之暫時性差異認列。源自於原始認列之商譽所產生之遞延所得稅負債則不予認列，若遞延所得稅源自於交易（不包括企業合併）中對資產或負債之原始認列，且在交易當時未影響會計利潤或課稅所得（課稅損失），則不予認列。若投資子公

司及關聯企業產生之暫時性差異，本集團可以控制暫時性差異迴轉之時點，且暫時性差異很有可能於可預見之未來不會迴轉者則不予認列。遞延所得稅採用在資產負債表日已立法或已實質性立法，並於有關之遞延所得稅資產實現或遞延所得稅負債清償時預期適用之稅率及稅法為準。

4. 遞延所得稅資產於暫時性差異很有可能用以抵減未來應課稅所得之範圍內認列，並於每一資產負債表日重評估未認列及已認列之遞延所得稅資產。
5. 本集團主要營運及產生應課稅所得之所在國家，並無法定執行權將當期所得稅資產及當期所得稅負債互抵，故本集團之遞延所得稅資產及負債係以總額基礎認列。
6. 因購置設備或技術、研究發展支出及股權投資等而產生之未使用所得稅抵減遞轉後期部分，係在很有可能未來課稅所得以供未使用所得稅抵減使用之範圍內，認列遞延所得稅資產。

(三十二) 股利分配

分派予本公司股東之股利於本公司股東會決議分派股利時於財務報告認列，分派現金股利認列為負債，分派股票股利則認列為待分配股票股利，並於發行新股基準日時轉列普通股股本。

(三十三) 收入認列

1. 銷貨收入

- (1) 本集團製造並銷售各種飲料、食品、飼料、醬品、油脂及藥品等產品。收入係正常營業活動中對集團外顧客銷售商品已收或應收對價之公允價值，以扣除營業稅、銷貨退回、數量折扣及折讓之淨額表達。商品銷售於商品交付予買方、銷貨金額能可靠衡量且未來經濟效益很有可能流入企業時認列收入。當與所有權相關之重大風險與報酬已移轉予顧客，本集團對商品既不持續參與管理亦未維持有效控制且顧客根據銷售合約接受商品，或有客觀證據顯示所有接受條款均已符合時，商品交付方屬發生。
- (2) 本集團對銷售之產品提供數量折扣及瑕疵品退回權，採用歷史經驗估計折扣及退貨，於銷貨認列時提列負債準備。數量折扣係以每年之預期購買量為基礎評估。
- (3) 本集團之客戶忠誠計劃，係於交易時給與客戶獎勵積分，客戶取得之獎勵積分可兌換免費或折扣之產品。原始銷售相關之已收或應收對價之公允價值分攤至銷售之商品及獎勵積分，分攤至獎勵積分之對價參照可兌換商品之公允價值及預期兌換率估計，該等金額予以遞延至獎勵相關之義務履行時認列收入。

2. 勞務收入

本集團提供轉運站營運、包材容器加工及資訊系統建置與企業管理顧問等相關服務。提供勞務之交易結果能可靠估計時，依完工百分比法認列收入，完工程度係以截至財務報導日止已履行之勞務占應履

行總勞務之比例估計。

3. 銷售協議包含多項組成部分

本集團提供之銷售協議中，可能同時包含銷售商品及後續期間之維修服務等組成部分。當協議中含有多項可單獨辨認之組成部分時，該協議之已收或應收對價之公允價值係依據各項組成部分之相對公允價值分攤，以決定各組成部分之收入金額，並依據個別組成部分適用之收入認列標準認列為當期損益。各組成部分之公允價值依照其獨立出售時之市場價值決定。

(三十四) 服務特許權協議

1. 本集團與政府(授予人)簽訂之服務特許權協議，由本集團建造用以提供公共服務之基礎建設，並於合約期間提供營運服務，營運期間屆滿後該提供公共服務之基礎建設將無償移轉予政府。本集團依據合約所提供之建造及營運服務之已收或應收對價，參照其相對公允價值予以分攤，並分別依國際會計準則第 11 號「建造合約」及國際會計準則第 18 號「收入」之規定認列相關收入。
2. 依據服務特許權協議提供建造或升級服務之成本，按國際會計準則第 11 號「建造合約」之規定處理。
3. 授予人所提供之已收或應收之對價按公允價值認列，並按合約約定授予人提供予營運者對價之方式決定認列為金融資產或無形資產。在本集團具有無條件向授予人或依授予人指示收取現金或另一金融資產之合約權利範圍內，認列為金融資產；於獲得向公共服務使用者收費之權利範圍內，認列為無形資產。

(三十五) 政府補助

政府補助於可合理確信企業將遵循政府補助所附加之條件，且將可收到該項補助時，按公允價值認列。若政府補助之性質係補償本集團發生之費用，則在相關費用發生期間依有系統之基礎將政府補助認列為當期損益。

(三十六) 營運部門

本集團營運部門資訊與提供給主要營運決策者之內部管理報告採一致之方式報導。主要營運決策者負責分配資源予營運部門並評估其績效，經辨識本集團之主要營運決策者為董事長。

五、重大會計判斷、估計及假設不確定性之主要來源

本集團編製本合併財務報表時，管理階層已運用其判斷以決定所採用之會計政策，並依據資產負債表日當時之情況對於未來事件之合理預期以作出會計估計及假設。所作出之重大會計估計與假設可能與實際結果存有差異，將考量歷史經驗及其他因子持續評估及調整。該等估計及假設具有導致資產及負債帳面金額於下個財務年度重大調整之風險。請詳下列對重大會計判斷、估計與假設不確定性之說明：

(一)會計政策採用之重要判斷

無此情事。

(二)重要會計估計及假設

投資性不動產減損評估

資產減損評估過程中，本集團需依賴主觀判斷並依據資產使用模式及產業特性，決定特定資產群組之獨立現金流量、資產耐用年數及未來可能產生之收益與費損，任何由於經濟狀況之變遷或集團策略所帶來的估計改變均可能在未來造成重大減損。

民國 105 年 12 月 31 日，本集團認列減損損失後之投資性不動產為 \$17,802,717。

六、重要會計項目之說明

(一)現金及約當現金

	<u>105年12月31日</u>	<u>104年12月31日</u>
現金：		
庫存現金	\$ 2,061,671	\$ 1,436,480
支票存款及活期存款	<u>18,926,897</u>	<u>17,795,126</u>
	<u>20,988,568</u>	<u>19,231,606</u>
約當現金：		
定期存款	26,084,453	20,874,626
附買回票券	8,219,640	4,496,437
商業本票	<u>1,041,969</u>	<u>432,074</u>
	<u>35,346,062</u>	<u>25,803,137</u>
	<u>\$ 56,334,630</u>	<u>\$ 45,034,743</u>

1. 本集團往來之金融機構信用品質良好，且本集團與多家金融機構往來以分散信用風險，預期發生違約之可能性甚低。
2. 本集團於民國 105 年及 104 年 12 月 31 日將活期存款及定期存款提供作為擔保(表列「其他流動資產」及「其他非流動資產－其他」)之情形，請詳附註八、質押之資產之說明。

(二) 透過損益按公允價值衡量之金融資產與負債

<u>資 產 項 目</u>	<u>105年12月31日</u>	<u>104年12月31日</u>
流動項目：		
持有供交易之金融資產		
受益憑證	\$ 5,786,269	\$ 14,897,660
可轉換公司債	94,825	102,138
上市(櫃)公司股票	53,563	63,129
股權連結商品	161,250	164,125
期貨交易	-	194
	<u>6,095,907</u>	<u>15,227,246</u>
持有供交易之金融資產 評價調整	(<u>62,525</u>)	(<u>27,785</u>)
	<u>\$ 6,033,382</u>	<u>\$ 15,199,461</u>

負 債 項 目

流動項目：

持有供交易之金融負債

遠期外匯合約	\$ <u>323</u>	\$ <u>9,706</u>
--------	---------------	-----------------

1. 本集團持有供交易之金融資產與負債於民國 105 年度及 104 年度認列之淨(損失)利益分別為(\$12,656)及\$37,742(表列「其他利益及損失」)。
2. 本集團投資債務工具之對象為信用品質良好，且部分投資標的具有公開信用評等資訊。
3. 有關非避險之衍生金融資產與負債之交易及合約資訊說明如下：

項 目	105 年 12 月 31 日			104 年 12 月 31 日		
	名目	本金(仟元)	契約期間	名目	本金(仟元)	契約期間
可轉換公司債	NTD	94,825	-	NTD	102,138	-
預購遠期外匯	USD	5,848	105.10~106.4	USD	5,905	104.8~105.4
預售遠期外匯	USD	5,940	105.11~106.2	USD	5,400	104.11~105.2
"		-	-	JPY	350,000	104.9~105.2
股權連結商品	USD	9,053	104.6~107.6	USD	12,007	104.6~107.6
期貨交易		-	-	NTD	8,791	-

本集團簽訂之衍生性合約，除遠期外匯及外幣選擇權交易係為規避營運活動中因匯率變動產生之匯兌風險外，主要係為獲取價差，因未符合避險會計之所有條件，故以持有供交易之會計處理認列其公允價值。

本集團簽訂之股價指數期貨交易係為獲取價差。民國 105 年及 104 年 12 月 31 日期貨帳戶中留存之保證金餘額分別為\$26,985及\$23,407(表列「存出保證金」)，其中超額保證金餘額分別為\$26,985及\$22,732(表列「存出保證金」)。

4. 本集團於民國 105 年及 104 年 12 月 31 日未有將透過損益按公允價值衡量之金融資產提供擔保之情形。

(三) 應收票據淨額

	105年12月31日	104年12月31日
應收票據	\$ 1,552,804	\$ 1,778,771
減：備抵呆帳	(22,041)	(27,989)
	<u>\$ 1,530,763</u>	<u>\$ 1,750,782</u>

本集團對應收票據、應收帳款及其他應收款所提列備抵呆帳之相關變動情形，請詳附註六(四)應收帳款淨額之說明。

(四) 應收帳款淨額

	105年12月31日	104年12月31日
應收帳款	\$ 15,791,276	\$ 16,821,021
減：備抵呆帳	(445,164)	(779,027)
	<u>\$ 15,346,112</u>	<u>\$ 16,041,994</u>

1. 本集團於民國 105 年及 104 年 12 月 31 日之應收帳款無重大已逾期但未減損之情事。
2. 已減損金融資產(表列「應收票據淨額」、「應收帳款淨額」及「其他應收款」)之變動分析：

	105 年		度
	個別評估之 減損損失	群組評估之 減損損失	
1月1日	\$ 13,884	\$ 799,645	\$ 813,529
本期(迴轉)提列減損損失	(953)	135,583	134,630
本期沖銷未能收回之款項	-	(50,614)	(50,614)
合併個體變動影響數	-	(397,208)	(397,208)
匯率影響數	-	(26,822)	(26,822)
12月31日	<u>\$ 12,931</u>	<u>\$ 460,584</u>	<u>\$ 473,515</u>
	104 年		度
	個別評估之 減損損失	群組評估之 減損損失	合 計
1月1日	\$ 8,744	\$ 506,100	\$ 514,844
本期提列減損損失	12,369	316,246	328,615
本期沖銷未能收回之款項	(7,229)	(39,355)	(46,584)
匯率影響數	-	16,654	16,654
12月31日	<u>\$ 13,884</u>	<u>\$ 799,645</u>	<u>\$ 813,529</u>

3. 本集團未逾期且未減損之應收帳款均符合依據交易對手之產業特性、營業規模及獲利狀況所訂定之授信標準。
4. 本集團於民國 105 年及 104 年 12 月 31 日以應收帳款提供擔保之情形，請詳附註八、質押之資產之說明。

(五)其他應收款

	105年12月31日	104年12月31日
國債逆回購債券	\$ 4,643,613	\$ -
其他應收款	2,488,614	2,835,855
減：備抵呆帳	(6,310)	(6,513)
	<u>\$ 7,125,917</u>	<u>\$ 2,829,342</u>

1. 本集團對應收票據、應收帳款及其他應收款所提列備抵呆帳之相關變動情形，請詳附註六(四)應收帳款淨額之說明。
2. 截至民國 105 年 12 月 31 日止，本集團持有之國債逆回購債券總額計 \$4,643,613(人民幣 1,000,000 仟元)，到期日區間為民國 106 年 1 月 2 日至民國 106 年 1 月 25 日，利率區間為 4.51%~6.11%。

(六)存 貨

	105年12月31日	104年12月31日
商 品	\$ 13,547,994	\$ 13,531,898
原 料	6,741,983	8,329,757
在途存貨	692,132	441,404
物 料	1,633,389	2,167,382
在 製 品	2,218,940	2,567,274
製 成 品	5,543,069	7,033,236
副 產 品	664	1,376
營建用地	592,495	680,676
在建土地	88,243	291,271
在建房屋	3,808	313,843
待售房地	458,151	4,336
待售運輸設備	33,783	17,674
	<u>31,554,651</u>	<u>35,380,127</u>
減：備抵存貨跌價損失	(938,318)	(1,035,735)
	<u>\$ 30,616,333</u>	<u>\$ 34,344,392</u>

本集團當期認列為費損之存貨成本：

	105 年 度	104 年 度
已出售存貨成本	\$ 267,912,954	\$ 269,629,728
存貨(回升利益)跌價損失(註)	(58,497)	335,354
存貨報廢損失	1,693,464	1,683,255
存貨盤虧	237,156	243,000
停工損失	3,073,151	2,551,968
出售下腳及廢料收入	(284,774)	(300,087)
其他營業成本	3,140,764	4,085,809
	<u>\$ 275,714,218</u>	<u>\$ 278,229,027</u>

(註)民國 105 年度認列之存貨跌價回升利益，係因本集團出售部分原提列

跌價損失之存貨所致。

1. 有關利息資本化情形，請詳附註六(十二)不動產、廠房及設備之說明。
2. 本集團於民國 105 年及 104 年 12 月 31 日以存貨提供擔保之情形，請詳附註八、質押之資產之說明。

(七)待出售非流動資產

1. 本集團於民國 105 年 11 月 11 日與他人簽定股權轉讓合約，約定出售子公司－佛山市三水健力寶貿易有限公司之全數股份，合約價款約 \$4,411,432，並將相關之資產及負債轉列為待出售處分群組。該待出售處分群組於民國 105 年 12 月 31 日之資產及負債之明細分別如下：

(1)待出售處分群組之資產：

	<u>105年12月31日</u>
現金及約當現金	\$ 776,931
應收帳款淨額	5,570
其他應收款	79,910
存貨	463,885
預付款項	6,477,119
不動產、廠房及設備	26,034
其他非流動資產－其他	24,934
	<u>\$ 7,854,383</u>

(2)與待出售非流動資產直接相關之負債：

	<u>105年12月31日</u>
短期借款	\$ 928,723
應付帳款	529,315
其他應付款	1,451,548
預收款項	1,541,230
	<u>\$ 4,450,816</u>

(3)該待出售處分群組以其帳面金額與公允價值減出售成本孰低者重新衡量後，並無產生減損之情事。

(4)上開股權交易，業已於民國 106 年 1 月完成交割。

2. 本集團於民國 105 年 8 月 8 日與他人簽訂股權轉讓合約，約定出售子公司－長營電器(深圳)有限公司之全數股份，並將相關之資產及負債轉列為待出售處分群組。該處分群組已於民國 105 年 11 月完成移轉程序，相關說明請詳附註四(三)2. 列入合併財務報告之子公司之說明。
3. 本集團於民國 105 年 5 月經董事會通過決議出售所持有之關聯企業投資－今麥郎飲品有限公司之全數股份，並將帳列採用權益法之投資帳面金額轉列為待出售非流動資產。

上述待出售非流動資產已於民國 105 年 9 月完成移轉程序，合約價款 \$6,256,466 已全數收回，並認列處分待出售非流動資產利益 \$1,528,552(表列「其他利益及損失」)。

4. 本集團於民國 103 年 12 月 3 日與成都市新都區人民政府單位簽訂土地徵收及廠房拆遷補償協議，雙方協議於本協議生效後 120 日內拆除所有房

屋並將土地完成移交。與補償協議相關之資產及負債分類為待出售處分群組。

上述待出售處分群組已於民國 104 年 2 月完成處分，並認列處分待出售非流動資產利益\$452,780(表列「其他利益及損失」)。

(八) 備供出售金融資產－非流動

	<u>105年12月31日</u>	<u>104年12月31日</u>
上市(櫃)公司股票	\$ 2,307,828	\$ 2,703,576
非上市(櫃)公司股票	1,651,344	1,742,667
受益憑證	1,402,641	1,161,905
私募有價證券	622,452	908,058
政府公債	<u>199,732</u>	<u>199,626</u>
	6,183,997	6,715,832
備供出售金融資產評價調整	23,326	253,498
減：累計減損	(373,716)	(450,841)
	<u>\$ 5,833,607</u>	<u>\$ 6,518,489</u>

1. 本集團於民國 105 年度及 104 年度因公允價值變動認列於其他綜合損益之金額分別為(\$244,505)及(\$1,284,971)，與其他綜合損益組成部分相關之所得稅金額分別為(\$8,835)及\$13,664。
2. 本集團持有之部分股權投資因其公允價值發生大幅下跌，本集團經評估後於民國 105 年度及 104 年度認列之減損損失分別為\$62,492 及 \$185,360(表列「其他利益及損失」)。
3. 本集團於民國 105 年及 104 年 12 月 31 日以備供出售金融資產提供擔保之情形，請詳附註八、質押之資產之說明。

(九) 以成本衡量之金融資產－非流動

	<u>105年12月31日</u>	<u>104年12月31日</u>
非上市櫃公司股票	\$ 2,882,736	\$ 3,427,181
私募有價證券	803,877	303,631
興櫃公司股票	<u>229,907</u>	<u>72,843</u>
	3,916,520	3,803,655
減：累計減損	(1,034,035)	(1,034,223)
	<u>\$ 2,882,485</u>	<u>\$ 2,769,432</u>

1. 本集團持有之部分股票投資依據投資之意圖應分類為備供出售金融資產，惟因該等標的非於活絡市場公開交易，且無法取得足夠之類似公司產業資訊及被投資公司之相關財務資訊，因此無法合理可靠衡量該等標的之公允價值，因此分類為「以成本衡量之金融資產」。
2. 本集團持有之部分股權投資，由於股權淨值發生減損，經評估恢復之希望甚小，於民國 105 年度認列之減損損失計\$250,236(表列「其他利益及損失」)，民國 104 年度則無此情形。

3. 本集團於民國 105 年度及 104 年度持有之部分以成本衡量之金融資產金額計 \$104,031 及 \$4,082，因於當年度正式上市(櫃)掛牌交易，故重分類至「備供出售金融資產－非流動」。

4. 本集團於民國 105 年及 104 年 12 月 31 日以成本衡量之金融資產提供擔保之情形，請詳附註八、質押之資產之說明。

(十) 無活絡市場之債務工具投資－非流動

	105年12月31日	104年12月31日
金融債券	\$ 321,403	\$ 327,134

1. 本集團投資之對象信用品質良好。

2. 本集團於民國 105 年及 104 年 12 月 31 日無活絡市場之債務工具投資未有提供擔保之情形。

(十一) 採用權益法之投資

被 投 資 公 司 名 稱	105年12月31日	104年12月31日
關聯企業：		
統一綜合證券(股)公司	\$ 7,838,346	\$ 7,646,754
家福(股)公司	6,374,072	6,242,685
太子建設開發(股)公司(註1)	2,692,439	2,750,948
大統益(股)公司	2,197,393	2,080,469
光泉牧場(股)公司	1,780,036	1,618,855
煙台北方安德利果汁(股)公司(註1)	1,295,417	1,324,865
萬通票券金融(股)公司(註1)	1,279,647	1,275,916
維力食品工業(股)公司	1,308,654	1,209,760
今麥郎飲品有限公司(註2)	-	4,665,819
其他(零星未超過2%)(註1)	2,420,453	2,903,710
	<u>27,186,457</u>	<u>31,719,781</u>
合資：		
統一咖啡開曼控股有限公司	3,330,739	2,493,117
武漢紫江統一企業有限公司	805,438	801,308
華穗食品創業投資企業	672,213	670,093
其他(零星未超過2%)	1,460,299	1,392,823
	<u>6,268,689</u>	<u>5,357,341</u>
	<u>\$ 33,455,146</u>	<u>\$ 37,077,122</u>

(註 1) 本集團對該等公司持股雖未達 20% 以上，但因綜合評估後對該等公司具有重大影響力，故採用權益法評價。

(註 2) 本集團於民國 105 年 5 月經董事會通過決議出售今麥郎飲品有限公司之全數股份並於同年 9 月完成股權交割，請詳附註六、(七)待出售非流動資產之說明。

1. 關聯企業

(1) 民國 105 年及 104 年 12 月 31 日本集團個別不重大關聯企業之帳面金額合計分別為 \$27,186,457 及 \$31,719,781。對其經營結果享有之

份額彙總如下：

	<u>105 年 度</u>	<u>104 年 度</u>
繼續營業單位本期淨利	\$ 2,481,306	\$ 2,634,891
其他綜合損益(淨額)	(263,832)	(49,010)
本期綜合損益總額	<u>\$ 2,217,474</u>	<u>\$ 2,585,881</u>

(2)本集團部分關聯企業有公開市場報價者，其公允價值如下：

	<u>105年12月31日</u>	<u>104年12月31日</u>
統一綜合證券(股)公司	\$ 5,346,151	\$ 5,865,373
大統益(股)公司	6,170,161	5,437,122
太子建設開發(股)公司	1,882,264	1,684,699
康那香企業(股)公司	438,859	485,807
	<u>\$ 13,837,435</u>	<u>\$ 13,473,001</u>

2. 合資

民國 105 年及 104 年 12 月 31 日本集團個別不重大合資之帳面金額合計分別為 \$6,268,689 及 \$5,357,341。對其經營結果享有之份額彙總如下：

	<u>105 年 度</u>	<u>104 年 度</u>
繼續營業單位本期淨利	\$ 2,365,908	\$ 1,817,018
其他綜合損益(淨額)	(72,718)	(48,387)
本期綜合損益總額	<u>\$ 2,293,190</u>	<u>\$ 1,768,631</u>

3. 本集團於民國 105 年及 104 年 12 月 31 日採用權益法之投資提供擔保之情形，請詳附註八、質押之資產之說明。
4. 民國 105 年度及 104 年度採用權益法之投資，其所認列之採用權益法之關聯企業及合資損益之份額分別為 \$4,847,214 及 \$4,451,909。
5. 本集團於民國 104 年度於公開市場出售採用權益法之投資－裕國冷凍冷藏(股)公司之股權，致持股比例下降，經判斷已喪失對該投資之重大影響力，故依持有意圖將剩餘股權金額計 \$553,980 重分類至「備供出售金融資產－非流動」。
6. 本集團於民國 104 年度未按持股比例認購採用權益法之投資－Outlook Investment Pte Ltd. 等之股權致持股比例下降，經判斷已喪失對該投資之重大影響力，故依持有意圖將剩餘股權金額計 \$519,828 重分類為備供出售投資，考量該等公司非於活絡市場公開交易，無法可靠衡量該等標的之公允價值，故歸類於「以成本衡量之金融資產－非流動」。

(十二) 不動產、廠房及設備

	土 地	房屋及建築	機器及水 電 設 備	運 輸 設 備	租 賃 改 良	其 他 設 備	未 完 工 程	合 計
<u>105年11月1日</u>								
成本	\$ 14,682,526	\$ 74,214,520	\$ 113,325,051	\$ 6,472,310	\$ 12,558,837	\$ 67,766,896	\$ 8,169,550	\$ 297,189,690
累計折舊	-	(21,948,408)	(61,352,048)	(4,101,509)	(6,994,803)	(42,007,600)	-	(136,404,368)
累計減損	-	(36,497)	(42,544)	-	(264)	(222,261)	-	(301,566)
	<u>\$ 14,682,526</u>	<u>\$ 52,229,615</u>	<u>\$ 51,930,459</u>	<u>\$ 2,370,801</u>	<u>\$ 5,563,770</u>	<u>\$ 25,537,035</u>	<u>\$ 8,169,550</u>	<u>\$ 160,483,756</u>
<u>105年度</u>								
1月1日	\$ 14,682,526	\$ 52,229,615	\$ 51,930,459	\$ 2,370,801	\$ 5,563,770	\$ 25,537,035	\$ 8,169,550	\$ 160,483,756
增添	-	141,252	781,824	613,251	1,644,413	5,668,115	4,331,591	13,180,446
折舊費用	-	(2,912,819)	(6,424,685)	(667,609)	(1,294,509)	(7,652,028)	-	(18,951,650)
處分一成本	(12,313)	(400,742)	(1,381,050)	(348,398)	(849,727)	(4,902,846)	(21,804)	(7,916,880)
一累計折舊	-	342,511	1,189,215	285,823	764,015	4,588,484	-	7,170,048
一累計減損	-	1,174	-	-	-	-	-	1,174
減損(損失)迴轉利益	(16,519)	(139,009)	(19,527)	(25)	263	(55,384)	-	(230,201)
重分類(註)	161,538	2,493,924	3,453,538	83,556	(572,301)	2,560,191	(5,074,961)	3,105,485
淨兌換差額	(5,006)	(2,162,182)	(2,479,595)	(13,824)	(105,080)	(791,354)	(357,468)	(5,914,509)
合併個體變動影響數	-	(1,078,617)	(430,118)	(25,030)	(44)	(612,785)	(20,447)	(2,167,041)
12月31日	<u>\$ 14,810,226</u>	<u>\$ 48,515,107</u>	<u>\$ 46,620,061</u>	<u>\$ 2,298,545</u>	<u>\$ 5,150,800</u>	<u>\$ 24,339,428</u>	<u>\$ 7,026,461</u>	<u>\$ 148,760,628</u>
<u>105年12月31日</u>								
成本	\$ 14,826,745	\$ 71,570,966	\$ 109,792,402	\$ 6,657,830	\$ 13,173,102	\$ 64,473,690	\$ 7,026,461	\$ 287,521,196
累計折舊	-	(22,883,913)	(63,111,117)	(4,359,260)	(8,022,302)	(39,857,071)	-	(138,233,663)
累計減損	(16,519)	(171,946)	(61,224)	(25)	-	(277,191)	-	(526,905)
	<u>\$ 14,810,226</u>	<u>\$ 48,515,107</u>	<u>\$ 46,620,061</u>	<u>\$ 2,298,545</u>	<u>\$ 5,150,800</u>	<u>\$ 24,339,428</u>	<u>\$ 7,026,461</u>	<u>\$ 148,760,628</u>

註：係自預付設備款及投資性不動產轉入及轉出至存貨及待出售非流動資產。

	上	地	房屋及建築	機器及水 電設備	運輸設備	租賃改良	其他設備	未完工程	合								
<u>104年1月1日</u>																	
成本	\$	14,461,602	\$	67,785,095	\$	109,496,791	\$	5,903,589	\$	11,824,618	\$	64,685,760	\$	13,747,279	\$	287,904,734	
累計折舊		-	(19,515,518)	(56,934,981)	(3,593,282)	(6,598,392)	(37,927,277)	-	(124,569,450)		
累計減損		-	(37,027)	(66,781)	-	(498)	(75,767)	-	(180,073)			
	\$	14,461,602	\$	48,232,550	\$	52,495,029	\$	2,310,307	\$	5,225,728	\$	26,682,716	\$	13,747,279	\$	163,155,211	
<u>104年度</u>																	
1月1日	\$	14,461,602	\$	48,232,550	\$	52,495,029	\$	2,310,307	\$	5,225,728	\$	26,682,716	\$	13,747,279	\$	163,155,211	
增添		226,693		668,690		885,566		722,018		1,633,570		5,377,795		5,559,782		15,074,114	
折舊費用		-	(2,754,222)	(6,342,490)	(651,475)	(1,198,449)	(7,972,397)	-	(18,919,033)		
處分—成本		-	(117,548)	(1,590,353)	(220,749)	(1,029,827)	(3,356,032)	-	(6,314,509)		
—累計折舊		-	102,461		1,428,719		137,717		797,874		3,109,134		-			5,575,905	
—累計減損		-	-		17,059		-		-		5,933		-			22,992	
減損(損失)迴轉利益		-	530		5,621		234		(152,426)		-		(146,041)		
重分類(註)		-	6,647,688		5,727,458		77,248		147,108		2,075,771		(10,922,158)		3,753,115	
淨兌換差額		(5,769)	(550,534)	(696,150)	(4,265)	(12,468)	(233,459)	(215,353)	(1,717,998)
12月31日	\$	14,682,526	\$	52,229,615	\$	51,930,459	\$	2,370,801	\$	5,563,770	\$	25,537,035	\$	8,169,550	\$	160,483,756	
<u>104年12月31日</u>																	
成本	\$	14,682,526	\$	74,214,520	\$	113,325,051	\$	6,472,310	\$	12,558,837	\$	67,766,896	\$	8,169,550	\$	297,189,690	
累計折舊		-	(21,948,408)	(61,352,048)	(4,101,509)	(6,994,803)	(42,007,600)	-	(136,404,368)		
累計減損		-	(36,497)	(42,544)	-	(264)	(222,261)	-	(301,566)			
	\$	14,682,526	\$	52,229,615	\$	51,930,459	\$	2,370,801	\$	5,563,770	\$	25,537,035	\$	8,169,550	\$	160,483,756	

註：係自預付設備款轉入及轉出至投資性不動產及存貨。

1. 存貨、不動產、廠房及設備、投資性不動產及預付設備款借款成本資本化金額及利率區間：

	<u>105 年 度</u>	<u>104 年 度</u>
資本化金額	\$ 219,141	\$ 632,381
資本化利率區間	0.89%~4.74%	1.16%~4.35%

2. 不動產、廠房及設備減損情形，請詳附註六(十五)非金融資產減損之說明。
3. 本集團於民國 105 年及 104 年 12 月 31 日以不動產、廠房及設備提供擔保之情形，請詳附註八、質押之資產之說明。

(十三) 投資性不動產淨額

	<u>土 地</u>	<u>房屋及建築</u>	<u>合 計</u>
<u>105年1月1日</u>			
成本	\$ 12,282,478	\$ 9,488,074	\$ 21,770,552
累計折舊	-	(2,340,076)	(2,340,076)
累計減損	(152,719)	(49,084)	(201,803)
	<u>\$ 12,129,759</u>	<u>\$ 7,098,914</u>	<u>\$ 19,228,673</u>

105年度

1月1日	\$ 12,129,759	\$ 7,098,914	\$ 19,228,673
增添	640,801	277,341	918,142
折舊費用	-	(309,183)	(309,183)
處分—成本	(14,746)	(7,446)	(22,192)
— 累計折舊	-	7,342	7,342
— 累計減損	10,562	-	10,562
減損損失	(1,661,386)	-	(1,661,386)
重分類(註)	(195,270)	(123,505)	(318,775)
淨兌換差額	-	(50,466)	(50,466)
12月31日	<u>\$ 10,909,720</u>	<u>\$ 6,892,997</u>	<u>\$ 17,802,717</u>

105年12月31日

成本	\$ 12,713,263	\$ 9,242,962	\$ 21,956,225
累計折舊	-	(2,300,881)	(2,300,881)
累計減損	(1,803,543)	(49,084)	(1,852,627)
	<u>\$ 10,909,720</u>	<u>\$ 6,892,997</u>	<u>\$ 17,802,717</u>

註：係轉列至不動產、廠房及設備。

	土	地	房屋及建築	合	計
<u>104年1月1日</u>					
成本	\$	12,168,903	\$	9,252,772	\$ 21,421,675
累計折舊		-	(2,004,827)	(2,004,827)
累計減損	(152,875)	(49,084)	(201,959)
	\$	<u>12,016,028</u>	\$	<u>7,198,861</u>	\$ <u>19,214,889</u>
<u>104年度</u>					
1月1日	\$	12,016,028	\$	7,198,861	\$ 19,214,889
增添		118,592		7,452	126,044
折舊費用		-	(309,994)	(309,994)
處分一成本	(5,017)		-	(5,017)
減損迴轉利益		156		-	156
重分類(註)		-		228,949	228,949
淨兌換差額		-	(26,354)	(26,354)
12月31日	\$	<u>12,129,759</u>	\$	<u>7,098,914</u>	\$ <u>19,228,673</u>
<u>104年12月31日</u>					
成本	\$	12,282,478	\$	9,488,074	\$ 21,770,552
累計折舊		-	(2,340,076)	(2,340,076)
累計減損	(152,719)	(49,084)	(201,803)
	\$	<u>12,129,759</u>	\$	<u>7,098,914</u>	\$ <u>19,228,673</u>

註：係自不動產、廠房及設備轉入。

1. 投資性不動產之租金收入及直接營運費用：

	105 年 度	104 年 度
投資性不動產之租金收入	\$ <u>1,151,581</u>	\$ <u>1,289,757</u>
當期產生租金收入之投資性不動產 所發生之直接營運費用	\$ <u>716,497</u>	\$ <u>712,640</u>
當期未產生租金收入之投資性不動 產所發生之直接營運費用	\$ <u>34,323</u>	\$ <u>18,963</u>

2. 本集團持有之投資性不動產於民國 105 年及 104 年 12 月 31 日之公允價值區間為\$19,228,673~\$40,861,533，係參酌各投資性不動產所在區域具比較性之相似標的近期成交價格，考量位置、規模、用途等個別因素調整，及獨立評價專家之評價結果。

3. 本集團以自耕農名義登記購買農業用地，以辦理地目變更後使用，於相關地目變更程序完成前用途尚待決定，故以「投資性不動產」列帳。

4. 投資性不動產減損情形，請詳附註六(十五)非金融資產減損之說明。

5. 本集團於民國 105 年及 104 年 12 月 31 日以投資性不動產提供擔保之情形，請詳附註八、質押之資產之說明。

(十四) 無形資產

	特許權	商標權	電腦軟體	其他無形資產	合計
<u>105年度</u>					
1月1日	\$531,145	\$462,438	\$ 828,982	\$ 947,433	\$ 2,769,998
增添	-	-	289,968	44,534	334,502
攤銷費用	(13,224)	(14,717)	(302,843)	(62,593)	(393,377)
減損損失	-	(46,738)	(162)	(11,574)	(58,474)
淨兌換差額	-	(19,956)	(14,923)	(47,830)	(82,709)
12月31日	<u>\$517,921</u>	<u>\$381,027</u>	<u>\$ 801,022</u>	<u>\$ 869,970</u>	<u>\$ 2,569,940</u>
<u>104年度</u>					
1月1日	\$544,369	\$460,096	\$ 869,777	\$ 991,594	\$ 2,865,836
增添	-	23,416	247,913	10,224	281,553
攤銷費用	(13,224)	(15,275)	(274,730)	(59,610)	(362,839)
減損損失	-	-	-	(14,485)	(14,485)
處分	-	-	(9,277)	(368)	(9,645)
淨兌換差額	-	(5,799)	(4,701)	20,078	9,578
12月31日	<u>\$531,145</u>	<u>\$462,438</u>	<u>\$ 828,982</u>	<u>\$ 947,433</u>	<u>\$ 2,769,998</u>

1. 無形資產攤銷明細如下：

	105 年 度	104 年 度
營業成本	\$ 130,594	\$ 110,483
推銷費用	61,720	77,602
管理費用	199,879	173,471
研究發展費用	1,184	1,283
	<u>\$ 393,377</u>	<u>\$ 362,839</u>

2. 本集團未有將無形資產借款成本資本化之情形。

3. 無形資產減損情形，請詳附註六(十五)非金融資產減損之說明。

4. 本集團於民國 105 年及 104 年 12 月 31 日無形資產未有提供擔保之情形。

(十五) 非金融資產減損

1. 本集團於民國 105 年度及 104 年度經認列之非金融資產減損(損失)迴轉利益分別為(\$1,956,485)及(\$496,305)(表列「其他利益及損失」)，明細如下：

項 目	105 年 度		104 年 度	
	認列於 當期損益	認列於其他 綜合損益	認列於 當期損益	認列於其他 綜合損益
減損(損失)迴轉利益：				
不動產、廠房及設備	(\$ 230,201)	\$ -	(\$ 146,041)	\$ -
投資性不動產淨額	(1,661,386)	-	156	-
無形資產	(58,474)	-	(14,485)	-
長期預付租金	(6,424)	-	-	-
其他非流動資產—其他	-	-	(335,935)	-
	<u>(\$1,956,485)</u>	<u>\$ -</u>	<u>(\$ 496,305)</u>	<u>\$ -</u>

2. 上述減損(損失)迴轉利益按部門別予以揭露如下：

部 門	105 年 度		104 年 度	
	認列於 當期損益	認列於其他 綜合損益	認列於 當期損益	認列於其他 綜合損益
食品事業部	\$ 481	\$ -	\$ 1,390	\$ -
食糧事業部	(177,481)	-	(123)	-
便利商店事業部	(117,950)	-	(149,401)	-
包裝容器事業部	852	-	855	-
製藥事業部	(888)	-	4,193	-
休閒開發事業部	(1,661,499)	-	-	-
其他	-	-	(353,219)	-
	<u>(\$ 1,956,485)</u>	<u>\$ -</u>	<u>(\$ 496,305)</u>	<u>\$ -</u>

(十六) 短期借款

	105年12月31日	104年12月31日	抵押或擔保
無擔保銀行借款	\$ 24,631,711	\$ 32,910,139	無
擔保銀行借款	876,549	2,166,304	(註)
	<u>\$ 25,508,260</u>	<u>\$ 35,076,443</u>	
利率區間	<u>0.71%~6.00%</u>	<u>0.86%~6.50%</u>	

(註) 上述借款之擔保品，請詳附註八、質押之資產之說明。

(十七) 應付短期票券

	105年12月31日	104年12月31日	抵押或擔保
應付商業本票	\$ 8,042,823	\$ 7,310,050	(註)
減：未攤銷折價	(3,019)	(5,275)	
	<u>\$ 8,039,804</u>	<u>\$ 7,304,775</u>	
發行利率區間	<u>0.50%~1.55%</u>	<u>0.45%~2.04%</u>	

(註) 上述應付商業本票之擔保品，請詳附註八、質押之資產之說明。

上列應付商業本票係由銀行及票券金融公司擔保發行，以供短期資金週

轉之用。

(十八) 其他應付款

	<u>105年12月31日</u>	<u>104年12月31日</u>
便利商店門市代收款項	\$ 8,448,960	\$ 7,834,645
應付薪資及獎金	7,752,325	7,812,139
應付員工酬勞及董監酬勞	2,639,511	2,267,549
應付設備款及工程款	2,699,634	3,841,449
應付廣告促銷費	5,034,355	5,382,019
其他	16,772,023	17,672,916
	<u>\$ 43,346,808</u>	<u>\$ 44,810,717</u>

(十九) 應付公司債

	<u>105年12月31日</u>	<u>104年12月31日</u>	<u>抵押或擔保</u>
無擔保普通公司債	\$ 27,445,369	\$ 37,196,795	無
減：一年內到期部分	(11,265,419)	(8,995,013)	
	<u>\$ 16,179,950</u>	<u>\$ 28,201,782</u>	

1. 本公司於民國 101 年 6 月以面額發行 101 年第一次無擔保普通公司債 \$5,000,000，其主要發行條款如下：

- (1) 發行總額：\$5,000,000。
- (2) 發行價格：按票面發行，每張\$1,000。
- (3) 票面利率：1.35%。
- (4) 付息方式：自發行日起依票面利率每年單利計付息一次。
- (5) 還本方式：自發行日起屆滿第四年、五年各還本二分之一。
- (6) 發行期限：5年(自民國 101 年 6 月 18 日起至民國 106 年 6 月 18 日止)。
- (7) 受託銀行：台北富邦商業銀行。

2. 本公司於民國 101 年 10 月以面額發行 101 年第二次無擔保普通公司債 \$3,600,000，其主要發行條款如下：

- (1) 發行總額：\$3,600,000，其中甲券及乙券均為\$1,800,000。
- (2) 發行價格：按票面發行，每張\$1,000。
- (3) 票面利率：甲券年利率 1.28%，乙券年利率 1.39%。
- (4) 付息方式：自發行日起依票面利率每年單利計付息一次。
- (5) 還本方式：甲券自發行日起到期一次還本，乙券自發行日起屆滿第六年、七年各還本二分之一。
- (6) 發行期限：
甲券：5年(自民國 101 年 10 月 29 日起至民國 106 年 10 月 29 日止)。
乙券：7年(自民國 101 年 10 月 29 日起至民國 108 年 10 月 29 日止)。
- (7) 受託銀行：台北富邦商業銀行。

3. 本公司於民國 102 年 2 月以面額發行 101 年第三次無擔保普通公司債 \$2,000,000，其主要發行條款如下：
 - (1)發行總額：\$2,000,000。
 - (2)發行價格：按票面發行，每張\$1,000。
 - (3)票面利率：1.22%。
 - (4)付息方式：自發行日起依票面利率每年單利計付息一次。
 - (5)還本方式：自發行日起屆到期一次還本。
 - (6)發行期限：5年(自民國 102 年 2 月 26 日起至民國 107 年 2 月 26 日止)。
 - (7)受託銀行：台北富邦商業銀行。
4. 本公司於民國 103 年 2 月以面額發行 103 年第一次無擔保普通公司債 \$3,600,000，其主要發行條款如下：
 - (1)發行總額：\$3,600,000。
 - (2)發行價格：按票面發行，每張\$1,000。
 - (3)票面利率：1.39%。
 - (4)付息方式：自發行日起依票面利率每年單利計付息一次。
 - (5)還本方式：自發行日起屆到期一次還本。
 - (6)發行期限：5年(自民國 103 年 2 月 18 日起至民國 108 年 2 月 18 日止)。
 - (7)受託銀行：台北富邦商業銀行。
5. 本公司於民國 103 年 6 月以面額發行 103 年第二次無擔保普通公司債 \$5,800,000，其主要發行條款如下：
 - (1)發行總額：\$5,800,000，其中甲券為\$1,200,000，乙券為\$2,800,000，丙券為\$1,800,000。
 - (2)發行價格：按票面發行，每張\$1,000。
 - (3)票面利率：甲券年利率 1.29%，乙券年利率 1.62%，丙券年利率 1.78%。
 - (4)付息方式：自發行日依票面利率每年單利計付息一次。
 - (5)還本方式：甲券自發行日屆滿第四年、五年各還本二分之一，乙券自發行日屆滿第六年、七年各還本二分之一，丙券自發行日起屆滿第九、十年各還本二分之一。
 - (6)發行期限：
 - 甲券：5年(自民國 103 年 6 月 23 日起至民國 108 年 6 月 23 日止)。
 - 乙券：7年(自民國 103 年 6 月 23 日起至民國 110 年 6 月 23 日止)。
 - 丙券：10年(自民國 103 年 6 月 23 日起至民國 113 年 6 月 23 日止)。
 - (7)受託銀行：台北富邦商業銀行。
6. 子公司統一企業中國控股有限公司於民國 103 年 1 月 23 日於中華民國證券櫃檯買賣中心掛牌發行面額人民幣 10 億元之 3 年期長期應付票券(「寶島債」，F-02001)，其主要發行條款如下：
 - (1)發行總額：人民幣 10 億元，約\$5,000,000。
 - (2)發行價格：按票面發行，每張人民幣 100 萬元，約\$5,000。
 - (3)票面利率：3.6%。

- (4)付息方式：自發行日起依票面利率每年單利計付息一次。
 - (5)還本方式：自發行日起屆到期一次還本。
 - (6)發行期限：3年(自民國103年1月23日起至民國106年1月23日止)。
 - (7)受託銀行：The Bank of New York Mellon, London Branch。
7. 子公司統一企業中國控股有限公司於民國103年8月28日於中華民國證券櫃檯買賣中心掛牌發行面額人民幣10億元之長期應付票券(「寶島債」，F-02002及F-02003)，其主要發行條款如下：
- (1)發行總額：人民幣10億元，約\$5,000,000，分為A、B券各為人民幣5億元(約\$2,500,000)。
 - (2)發行價格：按票面發行，每張人民幣100萬元，約\$5,000。
 - (3)票面利率：A券年利率3.5%，B券年利率3.9%。
 - (4)付息方式：自發行日起依票面利率每年單利計付息一次。
 - (5)還本方式：自發行日起屆到期一次還本。
 - (6)發行期限：
 - A券(F-02002):3年(自民國103年8月28日起至民國106年8月28日止)。
 - B券(F-02003):5年(自民國103年8月28日起至民國108年8月28日止)。
 - (7)受託銀行：The Bank of New York Mellon, London Branch。
8. 子公司開曼統一實業控股有限公司於民國104年2月3日於中華民國證券櫃檯買賣中心掛牌發行人民幣142,000仟元之長期應付票券(「寶島債」，F-06301)，其主要發行條款如下：
- (1)發行總額：人民幣142,000仟元，約\$717,242。
 - (2)發行價格：按債券面額十足發行，每張面額為人民幣1,000仟元(約\$5,000)。
 - (3)票面利率：固定年利率4.20%。
 - (4)付息方式：自發行日起依票面利率每年計付息一次。
 - (5)還本方式：自發行日起屆滿3年到期一次還本。
 - (6)發行期限：3年(自民國104年2月3日起至民國107年2月3日止)。
 - (7)受託銀行：中國信託商業銀行。

(二十) 長期借款

	105年12月31日	104年12月31日	抵押或擔保
無擔保銀行借款	\$ 40,807,319	\$ 42,568,709	無
擔保銀行借款	1,301,770	3,018,275	(註)
循環性貨幣發行工具	4,300,000	3,000,000	無
	46,409,089	48,586,984	
減：未攤銷折價	(1,338)	(2,045)	
一年內到期部分	(1,922,333)	(6,912,057)	
	\$ 44,485,418	\$ 41,672,882	
到期日區間	106.3~111.11	105.1~111.11	
利率區間	0.41%~4.85%	0.61%~6.44%	

(註)上述借款之擔保品，請詳附註八、質押之資產之說明。

(二十一) 退休金

1. 本集團依據中華民國「勞動基準法」之規定，訂有確定福利之退休辦法，適用於民國94年7月1日實施「勞工退休金條例」前所有正式員工之服務年資，以及於實施「勞工退休金條例」後選擇繼續適用勞動基準法員工之後續服務年資。員工符合退休條件者，退休金之支付係根據服務年資及退休前6個月之平均薪資計算，15年以內(含)的服務年資每滿一年給予2個基數，超過15年之服務年資每滿一年給予1個基數，惟累積最高以45個基數為限。本集團按月就薪資總額2%~15%提撥退休基金，以勞工退休準備金監督委員會之名義專戶儲存於臺灣銀行。另本集團於每年年度終了前，估算前項勞工退休準備金專戶餘額，若該餘額不足給付次一年度內預估符合退休條件之勞工依上述計算之退休金數額，本集團將於次年度3月底前一次提撥其差額。相關資訊揭露如下：

(1) 資產負債表認列之金額如下：

	105年12月31日	104年12月31日
確定福利義務現值	(\$ 20,355,301)	(\$ 19,769,605)
計畫資產公允價值	10,754,342	10,039,275
	(\$ 9,600,959)	(\$ 9,730,330)
淨確定福利負債	(\$ 9,617,638)	(\$ 9,750,380)
淨確定福利資產(註)	16,679	20,050
	(\$ 9,600,959)	(\$ 9,730,330)

(註)表列「其他非流動資產—其他」。

(2) 淨確定福利負債之變動如下：

	確定福利義務現值	計畫資產公允價值	淨確定福利負債
<u>105 年 度</u>			
1月1日餘額	(\$ 19,769,605)	\$ 10,039,275	(\$ 9,730,330)
當期服務成本	(286,424)	-	(286,424)
利息(費用)收入	(301,602)	159,237	(142,365)
前期服務成本	9,914	-	9,914
清償損益	167	-	167
	<u>(20,347,550)</u>	<u>10,198,512</u>	<u>(10,149,038)</u>
再衡量數：			
計畫資產報酬	-	(80,244)	(80,244)
人口統計假設 變動影響數	(20,359)	-	(20,359)
財務假設變動 影響數	(489,401)	-	(489,401)
經驗調整	(205,638)	-	(205,638)
	<u>(715,398)</u>	<u>(80,244)</u>	<u>(795,642)</u>
提撥退休基金	-	1,343,721	1,343,721
支付退休基金	707,647	(707,647)	-
12月31日餘額	<u>(\$ 20,355,301)</u>	<u>\$ 10,754,342</u>	<u>(\$ 9,600,959)</u>
	確定福利義務現值	計畫資產公允價值	淨確定福利負債
<u>104 年 度</u>			
1月1日餘額	(\$ 19,248,054)	\$ 9,592,941	(\$ 9,655,113)
當期服務成本	(297,553)	-	(297,553)
利息(費用)收入	(357,283)	178,285	(178,998)
清償損益	18,459	-	18,459
	<u>(19,884,431)</u>	<u>9,771,226</u>	<u>(10,113,205)</u>
再衡量數：			
計畫資產報酬	-	77,696	77,696
人口統計假設 變動影響數	(43,680)	-	(43,680)
財務假設變動 影響數	(664,844)	-	(664,844)
經驗調整	71,481	-	71,481
	<u>(637,043)</u>	<u>77,696</u>	<u>(559,347)</u>
提撥退休基金	-	942,222	942,222
支付退休基金	751,869	(751,869)	-
12月31日餘額	<u>(\$ 19,769,605)</u>	<u>\$ 10,039,275</u>	<u>(\$ 9,730,330)</u>

- (3) 本集團於中華民國境內之確定福利退休計畫資產，係由臺灣銀行按該基金年度投資運用計畫所定委託經營項目之比例及金額範圍內，依勞工退休基金收支保管及運用辦法第6條之項目（即存放國內外之金融機構，投資國內外上市、上櫃或私募之權益證券及投資國內外不動產之證券化商品等）辦理委託經營，相關運用情形係由勞工退休基金監理會進行監督。該基金之運用，其每年決算分配之最低收益，不得低於依當地銀行2年定期存款利率計算之收益，若有不足，則經主管機關核准後由國庫補足。因本集團無權參與該基金之運作及管理，故無法依國際會計準則第19號第142段規定揭露計畫資產公允價值之分類。民國105年及104年12月31日構成該基金總資產之公允價值，請詳政府公告之各年度之勞工退休基金運用報告。
- (4) 有關退休金之精算假設彙總如下：

	105 年 度	104 年 度
折現率	1.25%~5.41%	1.25%~5.14%
未來薪資增加率	1%~5.5%	1%~4%

民國105年度及104年度對於未來死亡率之假設係依照各國已公布的統計數字及經驗估計。

因採用之主要精算假設變動而影響之確定福利義務現值分析如下：

	折 現 率		未來薪資增加率	
	增加	減少	增加	減少
105 年 12 月 31 日	0.25%~1%	0.25%~1%	0.25%~1%	0.25%~1%
對確定福利義務現 值之影響	(\$ 591,790)	\$ 617,703	\$ 606,886	(\$ 483,395)
104 年 12 月 31 日				
對確定福利義務現 值之影響	(\$ 596,854)	\$ 607,427	\$ 621,523	(\$ 593,335)

上述之敏感度分析係基於其他假設不變的情況下分析單一假設變動之影響。實務上許多假設的變動則可能是連動的。敏感度分析係與計算資產負債表之淨退休金負債所採用的方法一致。

本期編製敏感度分析所使用之方法與假設與前期相同。

- (5) 本集團於民國106年度預計支付予退休計畫之提撥金為\$768,576。
- (6) 截至105年12月31日止，該退休計畫之加權平均存續期間為8~23年。退休金支付之到期分析如下：

未來1年	\$ 607,317
未來2~5年	3,542,069
未來6年以上	24,571,994
	<u>\$ 28,721,380</u>

- 自民國 94 年 7 月 1 日起，本集團依據中華民國「勞工退休金條例」，訂有確定提撥之退休辦法，適用於本國籍之員工。本集團就員工選擇適用「勞工退休金條例」所訂之勞工退休金制度部分，每月按不低於薪資之 6% 提繳勞工退休金至勞保局員工個人帳戶，員工退休金之支付依員工個人之退休金專戶及累積收益之金額採月退休金或一次退休金方式領取。本集團之大陸子公司係按中華人民共和國政府規定之養老保險制度每月依當地員工薪資總額之一定比率提撥養老保險金。每位員工之退休金由政府管理統籌安排，本集團之大陸子公司除按月提撥外，無進一步義務。民國 105 年度及 104 年度本集團依上開退休金辦法認列之退休金成本分別為 \$2,977,433 及 \$3,060,841。

(二十二)股本

- 截至民國 105 年 12 月 31 日止，本公司額定資本額為 \$60,000,000，實收資本總額則為 \$56,820,154，分為 5,682,015 仟股，每股金額新台幣 10 元。本公司已發行股份之股款均已收訖。
- 本公司普通股期初與期末流通在外股數調節如下：(單位：仟股)

	<u>105 年 度</u>	<u>104 年 度</u>
期初餘額	5,682,015	5,463,476
未分配盈餘轉增資	-	218,539
期末餘額	<u>5,682,015</u>	<u>5,682,015</u>

- 本公司於民國 104 年 6 月 26 日經股東常會決議通過以未分配盈餘 \$2,185,391 轉增資發行新股，業奉金融監督管理委員會證券期貨局核准發行新股，增資基準日為民國 104 年 8 月 14 日。

(二十三)資本公積

- 依中華民國公司法規定，超過票面金額發行股票所得之溢額及受領贈與之所得之資本公積，除得用於彌補虧損外，於公司無累積虧損時，按股東原有股份之比例發給新股或現金。另依中華民國證券交易法之相關規定，以上開資本公積撥充資本時，每年以其合計數不超過實收資本額 10% 為限。公司非於盈餘公積填補資本虧損仍有不足時，不得以資本公積補充之。

2. 民國 105 年度及 104 年度資本公積變動明細如下：

	發行溢價	取得或處 分子公司 股權價格 與帳面金 額 差 額	採用權益法 認列關聯企 業及合資 股權淨值 之變動數	其 他	合 計
105年1月1日	\$438,468	\$3,132,490	\$236,902	\$149,312	\$3,957,172
被投資公司資 本公積變動 本公司依持 股比例調整 數	-	-	(23,797)	4,601	(19,196)
取得或處分子 公司	-	(92,572)	-	(10,291)	(102,863)
採用權益法之 投資未按持 股比例認購 調整數	-	-	65,025	-	65,025
105年12月31日	<u>\$438,468</u>	<u>\$3,039,918</u>	<u>\$278,130</u>	<u>\$143,622</u>	<u>\$3,900,138</u>
		取得或處 分子公司 股權價格 與帳面金 額 差 額	採用權益法 認列關聯企 業及合資 股權淨值 之變動數	其 他	合 計
104年1月1日	\$438,468	\$3,095,386	\$169,024	\$145,612	\$3,848,490
被投資公司資 本公積變動 本公司依持 股比例調整 數	-	-	6,572	3,700	10,272
取得或處分子 公司	-	37,104	-	-	37,104
採用權益法之 投資未按持 股比例認購 調整數	-	-	65,101	-	65,101
處分採用權益 法之投資	-	-	(3,795)	-	(3,795)
104年12月31日	<u>\$438,468</u>	<u>\$3,132,490</u>	<u>\$236,902</u>	<u>\$149,312</u>	<u>\$3,957,172</u>

取得或處分子公司股權價格與帳面金額差額所產生之資本公積相關變動，請詳附註六(三十四)與非控制權益之交易之說明。

(二十四) 保留盈餘

1. 依中華民國公司法規定，本公司應按稅後盈餘提列 10% 為法定盈餘公積，直至與實收資本額相等為止，在此限額內，法定盈餘公積除填補公司虧損及按股東原有股份之比例發給新股或現金外，不得使用之，惟發給新股或現金者，以該項公積超過實收資本額 25% 之部分為限。
2. 依本公司章程規定，本公司所處產業環境多變，企業生命週期正值穩定成長階段，董事會對於盈餘分派議案之擬具，應考慮公司未來之資本支出預算及資金之需求，並衡量以盈餘支應資金需求之必要性，以決定盈餘保留或分派之數額及以現金方式分派股東紅利之金額。本公司每年決算如有盈餘，除依法提繳營利事業所得稅、彌補以往年度虧損外，如尚有餘額，應先提法定盈餘公積 10%，並依法提列或回轉特別盈餘公積後，再加計上年度累積未分配盈餘後，為累積可分配盈餘，股東紅利應為累積可分配盈餘之 50% 至 100%，現金股利比率不低於當年度股利分配總額之 30%，由董事會擬具盈餘分派議案，提請股東會決議後分派之。
3. 本公司分派盈餘時，依法令規定須就當年度資產負債表日之其他權益項目借方餘額提列特別盈餘公積始得分派，嗣後其他權益項目借方餘額迴轉時，迴轉金額得列入可供分派盈餘中。首次採用 IFRSs 時，民國 101 年 4 月 6 日金管證發字第 1010012865 號函提列之特別盈餘公積，本公司於嗣後使用、處分或重分類相關資產時，就原提列特別盈餘公積之比例予以迴轉，前述相關資產若為投資性不動產時，屬土地部分於處分或重分類時迴轉，屬土地以外之部分，則於使用期間逐期迴轉。本公司於民國 105 年度及 104 年度依前揭規定提列並於處分時或於使用期間逐期迴轉之特別盈餘公積金額分別為 \$619 及 \$1,701。
4. 本公司於民國 104 年度及 103 年度認列為分配與業主之股利分別為 \$11,364,031 (現金股利每股新台幣 2 元) 及 \$9,834,258 (現金股利每股新台幣 1.4 元與股票股利每股新台幣 0.4 元)。民國 106 年 3 月 29 日經董事會提議對民國 105 年度之盈餘分派為 \$11,932,232 (現金股利每股新台幣 2.1 元)。
5. 採用權益法之投資—統一綜合證券(股)公司依相關法令規定將已提列之買賣損失準備及違約損失準備金額轉列為特別盈餘公積，轉列後除填補公司虧損，或特別盈餘公積已達實收資本額 50%，得以其半數撥充資本額者外，不得使用之。截至民國 105 年 12 月 31 日止，本公司依國際會計準則第 28 號「投資關聯企業」之規定，按持股比例認列該特別盈餘公積之金額為 \$105,429。

(二十五) 其他權益

	105 年 度		
	外幣換算	備供出售投資	合計
105年1月1日	\$ 2,125,399	\$ 554,860	\$ 2,680,259
外幣換算差異數			
—集團	(4,369,509)	-	(4,369,509)
—關聯企業	(13,240)	-	(13,240)
備供出售金融資產評價			
—集團	-	(76,601)	(76,601)
—關聯企業	-	(44,108)	(44,108)
105年12月31日	<u>(\$ 2,257,350)</u>	<u>\$ 434,151</u>	<u>(\$ 1,823,199)</u>
	104 年 度		
	外幣換算	備供出售投資	合計
104年1月1日	\$ 3,219,932	\$ 1,357,298	\$ 4,577,230
外幣換算差異數			
—集團	(1,119,634)	-	(1,119,634)
—關聯企業	25,101	-	25,101
備供出售金融資產評價			
—集團	-	(815,426)	(815,426)
—關聯企業	-	12,988	12,988
104年12月31日	<u>\$ 2,125,399</u>	<u>\$ 554,860</u>	<u>\$ 2,680,259</u>

(二十六) 營業收入

	105 年 度	104 年 度
銷貨收入	\$ 400,739,401	\$ 404,760,280
減：銷貨退回	(468,037)	(409,490)
銷貨折讓	(12,031,835)	(11,649,179)
勞務收入	12,762,964	12,585,697
其他營業收入	12,361,822	10,864,015
	<u>\$ 413,364,315</u>	<u>\$ 416,151,323</u>

(二十七) 其他收入

	105 年 度	104 年 度
利息收入	\$ 927,112	\$ 1,165,238
租金收入	678,989	816,745
股利收入	703,547	737,743
政府補助收入	782,118	666,810
什項收入	2,487,723	2,339,157
	<u>\$ 5,579,489</u>	<u>\$ 5,725,693</u>

(二十八) 其他利益及損失

	<u>105 年 度</u>	<u>104 年 度</u>
透過損益按公允價值衡量之 金融商品淨(損失)利益	(\$ 12,656)	\$ 37,742
淨外幣兌換損失	(67,073)	(733,630)
處分待出售非流動資產利益	1,528,552	452,780
處分投資利益	1,104,148	665,738
處分不動產、廠房及設備損失	(146,122)	(178,140)
處分投資性不動產利益	5,888	1,903
處分無形資產損失	-	(9,645)
減損損失	(2,269,213)	(681,665)
處分子公司利益	2,536,835	-
什項支出	(1,458,575)	(1,702,104)
	<u>\$ 1,221,784</u>	<u>(\$ 2,147,021)</u>

(二十九) 財務成本

	<u>105 年 度</u>	<u>104 年 度</u>
利息費用：		
銀行借款	\$ 2,456,352	\$ 3,051,334
減：符合要件之資產資本化金額	(219,141)	(632,381)
	<u>\$ 2,237,211</u>	<u>\$ 2,418,953</u>

(三十) 費用性質之額外資訊

	<u>105</u>	<u>年</u>	<u>度</u>
	<u>屬於營業成本者</u>	<u>屬於營業費用者</u>	<u>合 計</u>
員工福利費用	\$ 19,064,791	\$ 35,506,989	\$ 54,571,780
不動產、廠房及設 備折舊費用	11,566,317	7,385,333	18,951,650
投資性不動產折舊 費用	-	309,183	309,183
無形資產攤銷	130,594	262,783	393,377
	<u>\$ 30,761,702</u>	<u>\$ 43,464,288</u>	<u>\$ 74,225,990</u>

	104 年		合 計
	屬於營業成本者	屬於營業費用者	
員工福利費用	\$ 18,199,319	\$ 34,580,900	\$ 52,780,219
不動產、廠房及設備折舊費用	11,394,050	7,524,983	18,919,033
投資性不動產折舊費用	-	309,994	309,994
無形資產攤銷	110,483	252,356	362,839
	<u>\$ 29,703,852</u>	<u>\$ 42,668,233</u>	<u>\$ 72,372,085</u>

(三十一)員工福利費用

	105 年		合 計
	屬於營業成本者	屬於營業費用者	
薪資費用	\$ 15,082,856	\$ 28,589,675	\$ 43,672,531
勞健保費用	1,421,080	2,210,414	3,631,494
退休金費用	1,264,384	2,131,757	3,396,141
其他用人費用	1,296,471	2,575,143	3,871,614
	<u>\$ 19,064,791</u>	<u>\$ 35,506,989</u>	<u>\$ 54,571,780</u>

	104 年		合 計
	屬於營業成本者	屬於營業費用者	
薪資費用	\$ 14,524,645	\$ 27,800,494	\$ 42,325,139
勞健保費用	1,277,333	2,183,949	3,461,282
退休金費用	1,262,715	2,256,218	3,518,933
其他用人費用	1,134,626	2,340,239	3,474,865
	<u>\$ 18,199,319</u>	<u>\$ 34,580,900</u>	<u>\$ 52,780,219</u>

1. 本公司當年度如有獲利，應提撥不得少於 2% 為員工酬勞及提撥不高於 2% 為董事酬勞，但本公司尚有累積虧損時，應預先保留彌補虧損數額。

2. 本公司民國 105 年度及 104 年度員工酬勞估列金額分別為 \$1,274,417 及 \$1,219,007；董事酬勞估列金額分別為 \$250,841 及 \$246,768，前述金額帳列薪資費用項目，係依各該年度之獲利狀況，以章程所定之成數為基礎估列。

民國 105 年度董事會決議實際配發員工酬勞及董事酬勞金額分別為 \$1,274,417 及 \$250,841，其中員工酬勞將採現金之方式發放。

本公司經董事會決議之民國 104 年度員工酬勞及董事酬勞 \$1,467,509 與民國 104 年度財務報告認列之員工酬勞及董事酬勞 \$1,465,775 之差異為 \$1,734，主要係估列計算之差異，業已調整於民國 105 年度之損益中。本公司董事會通過之員工酬勞及董事酬勞相關資訊可至公開資訊觀測站查詢。

(三十二)所得稅

1. 所得稅費用組成部分：

(1) 所得稅費用組成部分：

	105 年 度	104 年 度
當期所得稅：		
當期所得產生之所得稅	\$ 6,051,836	\$ 5,350,687
未分配盈餘加徵10%所得稅	106,290	90,056
以前年度所得稅低估數	75,531	121,609
當期所得稅總額	<u>6,233,657</u>	<u>5,562,352</u>
遞延所得稅：		
暫時性差異之原始產生及迴轉	593,249	93,843
所得稅費用	<u>\$ 6,826,906</u>	<u>\$ 5,656,195</u>

(2) 與其他綜合損益相關之所得稅金額：

	105 年 度	104 年 度
確定福利計畫之再衡量數	(\$ 135,166)	(\$ 90,028)
備供出售金融資產公允價值變動	8,835	(13,664)
國外營運機構換算差額	112	(801)
	<u>(\$ 126,219)</u>	<u>(\$ 104,493)</u>

2. 所得稅費用與會計利潤關係

	105 年 度	104 年 度
稅前淨利按法定稅率計算之所得稅	\$ 8,542,391	\$ 7,764,745
按法令規定調整項目之所得稅影響數	(1,723,376)	(2,237,315)
投資抵減之所得稅影響數	(176,620)	(87,954)
五年免稅之所得稅影響數	(2,932)	(3,547)
課稅損失之所得稅影響數	5,622	8,601
以前年度所得稅低估數	75,531	121,609
未分配盈餘加徵10%所得稅	106,290	90,056
所得稅費用	<u>\$ 6,826,906</u>	<u>\$ 5,656,195</u>

3. 因暫時性差異、課稅損失及投資抵減而產生之各遞延所得稅資產或負債金額如下：

	105 年			度
	1月1日	認列於損益	認列於其 他綜合損益	
遞延所得稅資產				
暫時性差異				
呆帳超限數	\$ 87,227	(\$ 5,775)	\$ -	\$ 81,452
未實現存貨跌價損失	109,714	(37,362)	-	72,352
未實現費用	833,078	52,961	-	886,039
投資損失	264,815	11,830	-	276,645
資產減損	41,649	(38,119)	-	3,530
退休金	1,653,986	(158,100)	135,166	1,631,052
其他	507,710	(63,066)	(3,137)	441,507
課稅損失	1,545,558	72,921	-	1,618,479
投資抵減	201,183	(193,506)	-	7,677
	<u>\$ 5,244,920</u>	<u>(\$ 358,216)</u>	<u>\$ 132,029</u>	<u>\$5,018,733</u>
遞延所得稅負債				
暫時性差異				
折舊費用	(\$ 718,312)	(\$ 109,794)	\$ -	(\$ 828,106)
國外投資收益	(254,176)	(24,555)	(5,698)	(284,429)
土地增值稅	(2,167,608)	-	-	(2,167,608)
其他	(1,314,811)	(100,684)	(112)	(1,415,607)
	<u>(\$ 4,454,907)</u>	<u>(\$ 235,033)</u>	<u>(\$ 5,810)</u>	<u>(\$4,695,750)</u>
	<u>\$ 790,013</u>	<u>(\$ 593,249)</u>	<u>\$ 126,219</u>	<u>\$ 322,983</u>

	104 年 度			
	1月1日	認列於損益	認列於其 他綜合損益	12月31日
遞延所得稅資產				
暫時性差異				
呆帳超限數	\$ 67,100	\$ 20,127	\$ -	\$ 87,227
未實現存貨跌價損失	64,856	44,858	-	109,714
未實現費用	798,562	34,516	-	833,078
投資損失	224,671	40,144	-	264,815
資產減損	31,699	9,950	-	41,649
退休金	1,647,810	(83,852)	90,028	1,653,986
其他	466,413	22,829	18,468	507,710
課稅損失	1,421,551	124,007	-	1,545,558
投資抵減	291,743	(90,560)	-	201,183
	<u>\$5,014,405</u>	<u>\$ 122,019</u>	<u>\$ 108,496</u>	<u>\$5,244,920</u>
遞延所得稅負債				
暫時性差異				
折舊費用	(\$ 656,273)	(\$ 62,039)	\$ -	(\$ 718,312)
國外投資收益	(255,504)	6,132	(4,804)	(254,176)
土地增值稅	(2,169,441)	1,833	-	(2,167,608)
其他	(1,153,824)	(161,788)	801	(1,314,811)
	<u>(\$4,235,042)</u>	<u>(\$ 215,862)</u>	<u>(\$ 4,003)</u>	<u>(\$4,454,907)</u>
	<u>\$ 779,363</u>	<u>(\$ 93,843)</u>	<u>\$ 104,493</u>	<u>\$ 790,013</u>

4. 本集團依據「產業創新條例」及廢止前「促進產業升級條例」之規定，可享有之投資抵減明細及未認列為遞延所得稅資產之相關金額如下：

105 年 12 月 31 日			
抵 減 項 目	未認列為所		
	尚未抵減稅額	得稅資產稅額	最後抵減年度
研究發展支出	\$ 7,677	\$ -	107
104 年 12 月 31 日			
抵 減 項 目	未認列為所		
	尚未抵減稅額	得稅資產稅額	最後抵減年度
股東投資抵減	\$ 192,925	\$ -	105
重大公共建設	242,000	242,000	105
研究發展支出	8,258	-	107
	<u>\$ 443,183</u>	<u>\$ 242,000</u>	

5. 本集團尚未使用之課稅損失之有效期限及未認列遞延所得稅資產相關金額如下：

105		年		12		月		31	
					未認列為所				
發生年度	申報抵減稅額	尚未抵減稅額	得稅資產部分	最後扣抵年度					
96~105	\$ 6,134,718	\$ 6,089,988	\$ 4,471,509	106~115					
104		年		12		月		31	
					未認列為所				
發生年度	申報抵減稅額	尚未抵減稅額	得稅資產部分	最後扣抵年度					
95~104	\$ 5,547,392	\$ 5,259,403	\$ 3,713,845	105~114					

6. 未認列為遞延所得稅資產之可減除暫時性差異稅額：

	105年12月31日	104年12月31日
可減除暫時性差異稅額	\$ 4,762,821	\$ 4,074,529

7. 本集團針對若干海外子公司所認列之投資利益，按相關租稅法規及國際會計準則第12號之規定，估計將產生應課稅暫時性差異，由於本集團有能力控制該等暫時性差異之迴轉時點，且在集團整體營運布局、資金調度及再投入投資之規劃下，本集團評估該暫時性差異很有可能於可預見之未來不會迴轉，因此依國際會計準則第12號之規定，得不認列相關應課稅暫時性差異所產生之遞延所得稅負債，民國105年及104年12月31日相關未認列之暫時性差異金額分別為\$54,654,359及\$52,308,881，未認列為遞延所得稅負債金額分別為\$6,948,254及\$6,458,491。
8. 本公司營利事業所得稅業經稅捐稽徵機關核定至民國103年度，且截至民國106年3月29日止，未有行政救濟之情事。
9. 未分配盈餘相關資訊

	105年12月31日	104年12月31日
86年度以前	\$ 36,165	\$ 36,165
87年度以後	16,293,626	15,073,698
	\$ 16,329,791	\$ 15,109,863

10. 截至民國105年及104年12月31日止，本公司股東可扣抵稅額帳戶餘額分別為\$325,757及\$163,025。民國104年度及103年度未分配盈餘業分別於民國105年6月22日及民國104年6月26日股東常會決議分派之，並經董事會訂定分配基準日分別為民國105年8月12日及民國104年8月14日，其稅額扣抵比例分別為10.17%及11.33%，民國105年度盈餘分配之預計稅額扣抵比率為2.00%。由於本公司得分配予股東之可扣抵稅額，應以股息紅利分配日之股東可扣抵稅額帳戶之餘額為計算基礎，是以本公司股東於受配民國105年度盈餘時，所適用之稅額扣抵比率，尚須調整股利或盈餘分配日前，本公司依所得稅法規定可能產生之各項可扣抵稅額。

(三十三) 每股盈餘

	105	年	度
	稅後金額	加權平均流通 在外股數(仟股)	每股盈餘 (新台幣元)
<u>基本每股盈餘</u>			
歸屬於母公司普通股股東之 本期淨利	\$ 14,526,719	5,682,015	\$ 2.56
<u>稀釋每股盈餘</u>			
歸屬於母公司普通股股東之 本期淨利	\$ 14,526,719	5,682,015	
具稀釋作用之潛在普通股之 影響			
員工酬勞	-	29,867	
歸屬於母公司普通股股東之 本期淨利加潛在普通股之 影響	\$ 14,526,719	5,711,882	\$ 2.54

	104	年	度
	稅後金額	加權平均流通 在外股數(仟股)	每股盈餘 (新台幣元)
<u>基本每股盈餘</u>			
歸屬於母公司普通股股東之 本期淨利	\$ 14,107,839	5,682,015	\$ 2.48
<u>稀釋每股盈餘</u>			
歸屬於母公司普通股股東之 本期淨利	\$ 14,107,839	5,682,015	
具稀釋作用之潛在普通股之 影響			
員工酬勞	-	32,181	
歸屬於母公司普通股股東之 本期淨利加潛在普通股之 影響	\$ 14,107,839	5,714,196	\$ 2.47

(三十四) 與非控制權益之交易

1. 本集團於民國 105 年度取得子公司統清股份有限公司等之股權，對價總額為\$359,730，相關非控制權益於取得日之帳面金額為\$257,273，該等交易減少非控制權益\$257,273，歸屬於母公司之業主權益減少\$102,457。
2. 本集團於民國 105 年度於公開市場出售子公司－台灣神隆(股)公司之股權，對價總額為\$18,876。相關非控制權益於出售日之帳面金額為\$8,991，該等交易增加非控制權益\$8,991，歸屬於母公司之業主權益

益增加\$9,885。

3. 本集團於民國 104 年度於公開市場取得子公司－統一企業中國控股有限公司之股權，對價總額為\$52,794。相關非控制權益於取得日之帳面金額為\$33,191，該等交易減少非控制權益\$33,191，歸屬於母公司之業主權益減少\$19,603。
4. 本集團於民國 104 年度於公開市場出售子公司－台灣神隆(股)公司之股權，對價總額為\$303,306。相關非控制權益於出售日之帳面金額為\$246,599，該等交易增加非控制權益\$246,599，歸屬於母公司之業主權益增加\$56,707。
5. 綜上所述，本集團民國 105 年度及 104 年度因與非控制權益之交易而產生之資本公積變動明細如下：

	<u>105 年 度</u>	<u>104 年 度</u>
取得非控制權益：		
取得非控制權益之帳面價值	\$ 257,273	\$ 33,191
支付予非控制權益之對價	(359,730)	(52,794)
處分非控制權益：		
處分非控制權益之帳面價值	(8,991)	(246,599)
自非控制權益收取之對價	<u>18,876</u>	<u>303,306</u>
資本公積－取得或處分子公司 股權價格與帳面金額差額	<u>(\$ 92,572)</u>	<u>\$ 37,104</u>

(三十五)營業租賃

1. 本集團以營業租賃方式將部分設備及投資性不動產出租，同時亦出租部分所經營之商場，租賃期間約 1~25 年，因不可取消合約之未來最低應收租賃給付總額如下：

	<u>105年12月31日</u>	<u>104年12月31日</u>
不超過1年	\$ 2,787,673	\$ 2,492,695
超過1年但不超過5年	5,149,613	4,450,204
超過5年	<u>6,539,360</u>	<u>7,442,475</u>
	<u>\$ 14,476,646</u>	<u>\$ 14,385,374</u>

2. 本集團以營業租賃承租土地及部分營運設備及門市營業場所，租賃期間約 1~50 年，部分租賃並附有於租賃期間屆滿之續租權，租金給付依合約約定支付，部分租賃係依當地物價指數變動支付額外租金。民國 105 年度及 104 年度分別認列\$11,803,486 及 \$10,509,129 之租金費用，另因不可取消合約之未來最低應收租賃給付總額如下：

	105年12月31日	104年12月31日
不超過1年	\$ 8,701,442	\$ 8,656,969
超過1年但不超過5年	26,740,367	24,655,855
超過5年	15,654,799	13,750,092
	<u>\$ 51,096,608</u>	<u>\$ 47,062,916</u>

(三十六)現金流量補充資訊

1. 僅有部分現金收支之投資活動：

	105 年 度	104 年 度
(1)購置不動產、廠房及設備暨 投資性不動產	\$ 14,098,588	\$ 15,200,158
加：期初其他應付款	3,841,449	4,767,603
減：期末其他應付款	(2,699,634)	(3,841,449)
期末長期應付工程款(表列 「其他非流動負債－其他」)	(973,820)	-
利息資本化	(210,154)	(617,945)
購置不動產、廠房及設備暨 投資性不動產現金支付數	<u>\$ 14,056,429</u>	<u>\$ 15,508,367</u>

(2)處分待出售非流動資產現金收入數

	105 年 度	104 年 度
處分待出售非流動資產價款	\$ 6,256,466	\$ 492,728
減：期初預收款項	-	(104,791)
處分待出售非流動資產現金 收入數	<u>\$ 6,256,466</u>	<u>\$ 387,937</u>

2. 不影響現金流量之營業活動：

	105 年 度	104 年 度
備抵呆帳沖銷數	<u>\$ 50,614</u>	<u>\$ 46,584</u>

3. 不影響現金流量之投資活動：

	105 年 度	104 年 度
(1)以成本衡量之金融資產轉列備 供出售金融資產	<u>\$ 104,031</u>	<u>\$ 4,082</u>
(2)採用權益法之投資轉列備供出 售金融資產	<u>\$ -</u>	<u>\$ 553,980</u>

	105 年 度	104 年 度
(3)採用權益法之投資轉列以成本 衡量之金融資產	\$ -	\$ 519,828
(4)預付設備款轉列不動產、廠房 及設備	\$ 3,293,239	\$ 4,352,185
(5)投資性不動產轉列不動產、廠 房及設備	\$ 318,775	\$ -
(6)不動產、廠房及設備轉列投資 性不動產	\$ -	\$ 228,949
(7)不動產、廠房及設備轉列存貨	\$ 480,495	\$ 370,121
(8)轉列待出售非流動資產：請詳附註六(七)待出售非流動資產之說明。		

4. 本集團於民國 105 年度處分子公司之影響數：

	105 年 度
現金及約當現金減少數	(\$ 3,932,494)
應收款項減少數	(1,645,942)
存貨減少數	(1,163,188)
預付款項減少數	(75,774)
不動產、廠房及設備減少數	(2,167,041)
其他非流動資產減少數	(1,867,637)
短期借款減少數	4,065,503
應付帳款減少數	1,513,666
其他應付款減少數	619,988
預收款項減少數	764,698
一年或一營業週期內到期長期負債減少數	44,766
長期借款減少數	39,930
其他非流動負債減少數	57,574
非控制權益減少數	505,753
處分子公司帳面價值	(\$ 3,240,198)
處分子公司利益	(2,536,835)
處分子公司收取之對價總額	(5,777,033)
處分之子公司現金及約當現金數	3,932,494
處分子公司之現金收入數	(\$ 1,844,539)

七、關係人交易

(一)與關係人間之重大交易事項

1. 營業收入

	<u>105 年 度</u>	<u>104 年 度</u>
商品銷售：		
—關聯企業	\$ 12,365,777	\$ 11,546,673
勞務銷售：		
—關聯企業	62,019	69,605
	<u>\$ 12,427,796</u>	<u>\$ 11,616,278</u>

(1)本公司銷售予關係人之收款條件約為銷售後1個月，一般客戶：食品約為銷售後2週，畜、水產飼料約為銷售後60~120天，其他條件與對一般客戶銷貨條件相同。

(2)其餘子公司對關係人之銷貨條件與一般客戶大致相同。

2. 進貨

	<u>105 年 度</u>	<u>104 年 度</u>
商品購買：		
—關聯企業	\$ 5,542,776	\$ 5,970,942

(1)本公司自關係人進貨除部分係月結30天外，其餘關係人之進貨條件均與一般廠商相同，一般廠商付款期間為1個月。

(2)部分子公司自關係人進貨之付款條件為月結後30~70天內電匯付款，而一般廠商則為月結後45~70天內電匯或開立45~60天內之期票，價格則與一般廠商大致相同。

(3)其餘子公司對關係人之進貨條件與一般廠商大致相同。

3. 應收票據及帳款

	<u>105年12月31日</u>	<u>104年12月31日</u>
應收關係人款項		
—關聯企業	\$ 2,513,678	\$ 2,302,337

4. 應付票據及帳款

	<u>105年12月31日</u>	<u>104年12月31日</u>
應付關係人款項		
—關聯企業	\$ 586,729	\$ 592,584

5. 資金貸與關係人

(1) 應收關係人款項(表列「其他非流動資產—其他」)

	<u>105年12月31日</u>	<u>104年12月31日</u>
關聯企業	\$ 29,678	\$ 32,740

(2) 利息收入(表列「其他收入」)

	<u>105 年 度</u>	<u>104 年 度</u>
關聯企業	\$ 2,077	\$ 2,292

6. 提供背書保證情形：請詳附註十三(一)2. 為他人背書保證之說明。

(二) 主要管理階層薪酬資訊

	<u>105 年 度</u>	<u>104 年 度</u>
薪資及其他短期員工福利	\$ 422,802	\$ 585,772
業務執行費用	27,176	33,183
董事酬勞及員工酬勞	455,722	431,436
離職福利	-	3,035
	<u>\$ 905,700</u>	<u>\$ 1,053,426</u>

八、質押之資產

本集團資產已提供擔保明細如下：

資 產 名 稱	105年12月31日	104年12月31日	擔 保 用 途
質押活期及定期存款(註1)	\$ 59,896	\$ 1,761,102	履約保證金及銀行借款
應收帳款	-	204,518	銀行借款
存貨	75,513	-	應付短期票券
備供出售金融資產—非流動	52,178	72,630	銀行借款及應付短期票券
以成本衡量之金融資產—非流動	-	148,148	應付短期票券
採用權益法之投資	1,504,155	1,472,481	銀行借款及應付短期票券
土地(註2)	10,503,870	10,251,058	銀行借款及應付短期票券
房屋及建築—淨額(註2)	8,129,659	8,015,765	銀行借款及應付短期票券
機器設備—淨額(註3)	-	347,417	銀行借款
運輸設備—淨額(註3)	474,585	542,964	銀行借款
其他設備—淨額(註3)	-	58,025	銀行借款
存出保證金	106,684	144,226	履約保證金
長期預付租金	-	236,355	銀行借款
	<u>\$ 20,906,540</u>	<u>\$ 23,254,689</u>	

(註1)表列「其他流動資產」及「其他非流動資產—其他」。

(註2)表列「不動產、廠房及設備」及「投資性不動產淨額」。

(註3)表列「不動產、廠房及設備」。

九、重大或有負債及未認列之合約承諾

(一)截至民國105年及104年12月31日止，本集團未完工程及預付設備款已簽約採購尚未支付數分別為\$3,623,279及\$5,423,488。

(二)截至民國105年及104年12月31日止，本集團已開狀而尚未押匯之信用狀款分別為\$3,267,411及\$1,987,177。

(三)本集團為他人背書保證情形，請詳附註十三(一)2.為他人背書保證之說明。

(四)子公司統一超商(股)公司與美商南方公司於民國89年7月間簽訂永久性技術合作契約，本公司向美商南方公司承諾以下事項：

1. 本公司應確保統一超商(股)公司將履行其對美商南方公司付款或其他合約中所規範之義務。

2. 本公司未經美商南方公司事前書面同意，不得出售、讓渡、移轉、擔保、

轉讓、贈送、抵押、典押或出讓統一超商股權或資產。

3. 本公司應至少持有統一超商(股)公司 40%之股權。

(五) 本公司於民國 103 年 9 月及 104 年 7 月間與日商三菱東京日聯銀行借款，契約期間自民國 103 年 9 月 9 日至 107 年 9 月 7 日及民國 104 年 7 月 14 日至民國 109 年 7 月 14 日止，並於授信存續期間向銀行承諾以下事項：

1. 本公司依經查核簽證之年度非合併財務報表，流動比率不得低於 75%。
2. 本公司依經查核簽證之年度非合併財務報表，負債比率【(負債總額(含或有負債)/有形淨值)不得高於 150%。
3. 本公司依經查核簽證之年度非合併財務報表，利息保障倍數【(稅前淨利+利息費用+折舊+攤銷)/利息費用】不得低於 1.5 倍。
4. 本公司依經查核簽證之年度合併財務報表，有形淨值不得低於新台幣三百億元。

(六) 財團法人中華民國消費者文教基金會(以下簡稱「消基會」)因塑化劑事件為消費者之利益，於民國 101 年 3 月向板橋地方法院遞狀請求本公司給付損害賠償及懲罰性賠償金合計\$1,573,775。本案第一審於民國 102 年 10 月 17 日經臺灣新北地方法院判決，本公司應給付原告損害賠償\$88。第二審於民國 105 年 8 月 24 日經台灣高等法院判決，本公司應給付非財產上損害賠償及懲罰性賠償金\$685，本公司敗訴部分依法律規定不得上訴三審，故已判決確定。惟消基會就其敗訴部分已聲明上訴，因此本案尚待最高法院審理。

(七) 子公司統一開發(股)公司於民國 93 年 8 月與台北市政府(以下簡稱市政府)簽訂「市政府轉運站獎勵民間投資興建營運案開發經營契約」(以下簡稱開發營運契約)，合約主要內容如下：

1. 開發營運契約之範圍包括市政府轉運站及其相關附屬設施、附屬事業及多目標使用部份之興建、營運及移轉。
2. 台北市政府提供台北市信義區信義段四小段三地號土地(以下簡稱「本基地」)設定地上權予該公司，作為執行此開發營運契約之用。
3. 開發經營期間自設定地上權登記完成之日(民國 93 年 10 月 15 日)起算，為期 50 年；台北市政府於民國 96 年 12 月 31 日同意，其中因辦理容積補償及變更設計之起迄時間共計 484 日，不計入開發經營期間。
4. 子公司統一開發(股)公司依約應支付之權利金：

(1) 開發權利金

開發權利金計\$2,500,000，截至民國 105 年 12 月 31 日止，子公司統一開發(股)公司業已依約支付\$2,000,000，餘款將依約定時程支付。

(2) 營業權利金

自開始營運年度之次一年度起，按該子公司稅後淨益依約定之累進比例方式，提撥營業權利金予台北市政府。

5. 子公司統一開發(股)公司應自營運期間開始，按基地之公告地價依約定比例支付土地租金予台北市政府。

6. 子公司統一開發(股)公司應於開發經營期間屆滿時，將轉運站無償移轉予台北市政府，關於移轉之權利義務及細節，雙方同意應由子公司統一開發(股)公司於開發經營期間屆滿前 5 年提出資產移轉計畫及開始協商簽訂「資產移轉契約」，並於 6 個月內完成「資產移轉契約」之訂定，雙方應於開發經營期間屆滿時完成移轉。子公司統一開發(股)公司已取得上述開發營運契約中，市政府轉運站及相關附屬設施之使用執照。

(八) 子公司統一實業(股)公司(以下簡稱「統實公司」)於民國 105 年與凱基商業銀行簽定貸款合約，依上開貸款合約之規定，統實公司於貸款期間向該銀行承諾維持以下財務比率與規定：每年檢視合併負債比率(合併負債總額扣除現金及約當現金後之金額除以合併有形資產淨值)不得高於 180%，合併利息保障倍數不得低於 2 倍，合併有形資產淨值不得低於 \$15,000,000。若統實公司未能符合上開財務比率之規定，則立約人應於財務報表公告日後 4 個月內完成改善，惟若屆期仍未符合所定之財務比率限制者，則貸款銀行有權要求統實公司立即清償全部借款餘額。

(九) 統實公司於民國 104 年與臺灣銀行等聯貸主辦銀行簽訂聯合貸款合約，依上開聯合貸款合約之規定，統實公司於貸款期間向聯貸銀行承諾維持以下財務比例與規定：每年檢視合併負債比率(合併負債總額扣除現金及約當現金後之金額除以合併有形資產淨值)不得高於 180%，合併利息保障倍數不得低於 2 倍，合併有形資產淨值不得低於 \$15,000,000。若統實公司於該未符合規定之財務報告書公告日起 3 個月內完成改善上開財務比率之規定，則不視為違約情事，惟授信貸款利率自該違反財務比率之財務報告書公告之次日起至符合財務比率之次一日止，應增加年利率 0.1% 浮動計息，反之，則貸款銀行有權要求統實公司立即清償全部借款餘額。

(十) 統實公司於民國 104 年與日商三菱東京日聯銀行簽訂貸款合約，依上開貸款合約之規定，統實公司於貸款期間向該銀行承諾維持以下財務比例與規定：每年檢視合併負債比率(合併負債總額除以合併有形資產淨值)不得高於 180%，合併利息保障倍數不得低於 2 倍，合併有形資產淨值不得低於 \$15,000,000。若統實公司未能符合上開財務比率之規定，則貸款銀行有權要求統實公司立即清償全部借款餘額。

(十一) 營業租賃協議請詳附註六(三十五)營業租賃之說明。

十、重大之災害損失

無此情事。

十一、重大之期後事項

無此情事。

十二、其他

(一)資本管理

本集團之資本管理目標，係為維持適足資本以支應擴建及提升產能之需

求，同時保障集團之繼續經營，並維持最佳資本結構以降低資金成本，以期為股東提供最大報酬。為維持或調整資本結構，本集團可能會採取調整支付予股東之股利金額、退還資本予股東、發行新股或出售資產以降低債務等管理策略。

(二) 金融工具

1. 金融工具公允價值資訊

- (1) 本集團非以公允價值衡量之金融工具(包括現金及約當現金、應收票據、應收帳款、其他應收款、存出保證金、短期借款、應付短期票券、應付票據、應付帳款、其他應付款、應付公司債、長期借款及存入保證金)的帳面金額係公允價值之合理近似值，另以公允價值衡量之金融工具的公允價值資訊，請詳附註十二(三)公允價值估計之說明。
- (2) 本集團用以衡量公允價值所使用之方法及假設如下：
無活絡市場債務商品投資：若有成交或造市者之報價資料者，則以最近成交價格及報價資料作為評估公允價值之基礎。若無市場價值可供參考時，則採用評價方法估計。採用評價方法所使用之估計及假設為現金流量之折現值估計公允價值。

2. 財務風險管理政策

- (1) 本集團日常營運受多項財務風險之影響，包含市場風險(包括匯率風險、利率風險及價格風險)、信用風險及流動性風險。本集團整體風險管理政策著重於金融市場的不可預測事項，並尋求可降低對本集團財務狀況及財務績效之潛在不利影響。
- (2) 風險管理工作由本集團財務部按照董事會核准之政策執行。本集團財務部透過與集團營運單位密切合作，負責辨認、評估與規避財務風險。董事會對整體風險管理訂有書面原則，亦對特定範圍與事項提供書面政策，例如匯率風險、利率風險、信用風險、衍生與非衍生金融工具之使用，以及剩餘流動資金之投資。

3. 重大財務風險之性質及程度

(1) 市場風險

匯率風險

- A. 本集團係跨國營運，因此受多種不同貨幣所產生之匯率風險，主要為美元及日圓。相關匯率風險來自未來之商業交易、已認列之資產與負債，及對國外營運機構之淨投資。
- B. 本集團管理階層已訂定政策，規定集團內各公司自主管理相對其功能性貨幣之匯率風險。集團內各公司得就其整體匯率風險採取必要避險措施，如遠期外匯合約等，惟因未符合避險會計之各項條件，故未採用避險會計。
- C. 本集團持有若干國外營運機構投資，其淨資產承受外幣換算風險。
- D. 本集團從事之業務涉及若干非功能性貨幣(本公司及部分子公司之功能性貨幣為新台幣，部分子公司之功能性貨幣為美元、人民

幣及港幣等)，故受匯率波動之影響，具重大匯率波動影響之外幣資產及負債資訊如下：

	105 年 12 月 31 日		
	外幣(仟元)	匯 率(註1)	帳面金額(註2)
(外幣:功能性貨幣)			
<u>金融資產</u>			
<u>貨幣性項目</u>			
美元：新台幣	\$ 70,760	32.25	\$ 2,282,010
美元：人民幣	16,620	6.95	535,995
<u>金融負債</u>			
<u>貨幣性項目</u>			
美元：新台幣	16,354	32.25	527,417
美元：人民幣	26,829	6.95	865,235
人民幣：美元	142,000	0.14	659,384
	104 年 12 月 31 日		
	外幣(仟元)	匯 率(註1)	帳面金額(註2)

(外幣:功能性貨幣)

<u>金融資產</u>			
<u>貨幣性項目</u>			
美元：新台幣	\$ 59,858	32.87	\$ 1,967,532
美元：人民幣	128,490	6.35	4,223,466
日圓：美元	560,001	0.01	153,384
<u>金融負債</u>			
<u>貨幣性項目</u>			
美元：新台幣	9,197	32.87	302,305
美元：人民幣	224,525	6.35	7,380,137
人民幣：美元	142,035	0.16	735,335

(註1)係外幣對功能性貨幣匯率。

(註2)係外幣依期末匯率換算新台幣後金額。

- E. 本集團貨幣性項目因匯率波動具重大影響於民國 105 年度及 104 年度認列之全部兌換損失(含已實現及未實現)彙總金額分別為 \$67,073 及 \$733,630。
- F. 美元與新台幣間匯兌風險主要來自於以美元計價之現金及約當現金、應收帳款、其他應收款、借款、應付帳款及其他應付款等，於換算時產生外幣兌換損失或利益。若持有新台幣兌換美元貶值或升值 5%，而其他所有因素維持不變之情況下，民國 105 年度及 104 年度稅後淨利將分別增加或減少 \$87,730 及 \$83,261。美元與人民幣間匯兌風險主要來自以美元計價之現金及約當現金、應收帳款、應付帳款及借款等，於換算時產生外幣兌換損失或利益。若持有人民幣兌換美元貶值或升值 5%，而其他所有因素維持不變之情況下，民國 105 年度及 104 年度之稅後淨利將分別增加或減少 \$16,462 及 \$157,834。

價格風險

由於本集團持有之投資於合併資產負債表中係分類為「備供出售金融資產」或「透過損益按公允價值衡量之金融資產」，因此本集團暴露於權益工具之價格風險。本集團未有商品價格風險之暴露。為管理權益工具投資之價格風險，本集團審慎評估投資活動並設置停損點，故預期不致發生重大市場價格風險。

有關權益工具價格風險之敏感性分析，係以資產負債表日之公允價值為計算基礎。若該等權益工具價格上升或下跌 2%，而其他所有因素維持不變之情況下，對民國 105 年度及 104 年度之稅後淨利因來自透過損益按公允價值衡量之權益工具之利益或損失將分別增加或減少 \$774 及 \$1,208；對於股東權益之影響因分類為備供出售之權益工具之利益或損失分別增加或減少 \$72,260 及 \$74,224。

利率風險

本集團之利率風險主要來自長、短期借款及公司債等融資工具。按浮動利率發行之借款使本集團承受現金流量利率風險，部分風險被按浮動利率持有之現金及約當現金抵銷。按固定利率發行之借款則使本集團承受公允價值利率風險。於民國 105 年度及 104 年度，本集團按浮動利率計算之借款係以新台幣、美元及人民幣等計價。若借款利率增加或減少 0.1%，在所有其他因素維持不變之情況下，民國 105 年度及 104 年度之稅後淨利將分別減少或增加 \$44,223 及 \$43,773，主要係因浮動利率借款導致利息費用變動。

(2) 信用風險

- A. 信用風險係本集團因客戶或金融工具之交易對手無法履行合約義務而產生財務損失之風險。本集團依內部明定之授信政策，集團內各營運個體於訂定付款及提出交貨之條款與條件前，須就其每一新客戶進行管理及信用風險分析。內部風險控管係透過考慮其財務狀況、過往經驗及其他因素，以評估客戶之信用品質，並定期監控信用額度之使用。主要信用風險來自現金及約當現金、衍生金融工具，及存放於銀行與金融機構之存款，亦有來自於批發和零售顧客之信用風險，並包括尚未收現之應收帳款及已承諾之交易。對銀行及金融機構而言，本集團往來對象係信用卓著之金融機構，且本集團亦與多家金融機構往來以分散風險。
- B. 本集團於民國 105 年度及 104 年度，並無超出信用限額之情事，且管理階層不預期會受交易對手之不履約而產生任何重大損失。
- C. 本集團金融資產之信用品質資訊，請詳附註六、各金融資產之說明。

(3) 流動性風險

- A. 現金流量預測是由集團內各營運個體分別執行，並由集團財務部予以彙總。集團財務部監控集團流動資金需求之預測，確保其有足夠資金得以支應營運需要，並在任何時候維持足夠之未支用的借款承諾額度，以使集團不致違反相關之借款限額或條款，以確保集團具有充足之財務彈性。

B. 集團財務部將剩餘資金投資於付息之活期存款、定期存款、貨幣市場存款及有價證券，其所選擇之工具具有適當之到期日或足夠流動性，以因應上述預測並提供充足之調度水位。於民國 105 年及 104 年 12 月 31 日，本集團之貨幣市場基金持有狀況，請詳附註六、各金融資產之說明，預期可即時產生現金流量以管理流動性風險。

C. 下表係本集團之非衍生金融負債及以淨額或總額交割之衍生金融負債，按相關到期日予以分組，非衍生金融負債係依據資產負債表日至合約到期日之剩餘期間進行分析；衍生金融負債係依據資產負債表日至預期到期日之剩餘期間進行分析。下表所揭露之合約現金流量金額係未折現之金額。

105年12月31日	少於1年	1至2年	2至5年	5年後
非衍生金融負債				
短期借款	\$ 25,508,260	\$ -	\$ -	\$ -
應付短期票券	8,039,804	-	-	-
應付票據	2,275,427	-	-	-
應付帳款	28,608,549	-	-	-
其他應付款	43,346,808	-	-	-
應付公司債(含一年到期部分) (註)	11,696,709	4,443,491	10,561,157	1,880,100
長期借款(含一年到期部分)(註)	2,350,140	36,309,284	8,688,907	160,000

104年12月31日	少於1年	1至2年	2至5年	5年後
非衍生金融負債				
短期借款	\$ 35,076,443	\$ -	\$ -	\$ -
應付短期票券	7,304,775	-	-	-
應付票據	1,288,778	-	-	-
應付帳款	30,007,032	-	-	-
其他應付款	44,810,717	-	-	-
應付公司債(含一年到期部分) (註)	9,769,551	12,237,754	13,790,964	3,334,820
長期借款(含一年到期部分)(註)	7,558,183	30,724,052	10,718,740	1,000,000

(註)含本金及應計利息。

105年12月31日	少於1年	1至2年內	2至5年內	5年後
衍生金融負債				
遠期外匯合約	\$ 323	\$ -	\$ -	\$ -

<u>104年12月31日</u>	<u>少於1年</u>	<u>1至2年內</u>	<u>2至5年內</u>	<u>5年後</u>
衍生金融負債				
遠期外匯合約	\$ 9,706	\$ -	\$ -	\$ -

(三)公允價值估計

1. 本集團非以公允價值衡量之金融資產及金融負債之公允價值資訊，請詳附註十二(二)金融工具之說明。本集團以成本衡量之投資性不動產的公允價值資訊，請詳附註六(十三)投資性不動產淨額之說明。
2. 為衡量金融及非金融工具之公允價值所採用評價技術的各等級定義如下：
 - 第一等級：企業於衡量日可取得之相同資產或負債於活絡市場之報價(未經調整)。活絡市場係指有充分頻率及數量之資產或負債交易發生，以在持續基礎上提供定價資訊之市場。本集團投資之上市櫃股票投資、受益憑證、屬於熱門券之臺灣中央政府債券投資及有活絡市場公開報價衍生工具等的公允價值皆屬之。
 - 第二等級：資產或負債直接或間接之可觀察輸入值，但包括於第一等級之報價者除外。本集團投資之遠期外匯的公允價值均屬之。
 - 第三等級：資產或負債之不可觀察輸入值。本集團投資之無活絡市場之權益工具投資皆屬之。
3. 民國 105 年及 104 年 12 月 31 日以公允價值衡量之金融及非金融工具，本集團依資產及負債之性質、特性及風險及公允價值等級之基礎分類，相關資訊如下：

105年12月31日	第一等級	第二等級	第三等級	合計
資產				
重覆性公允價值				
透過損益按公允價值				
衡量之金融資產				
權益證券	\$ 38,687	\$ -	\$ -	\$ 38,687
債務證券	97,578	-	-	97,578
受益憑證	1,385,038	-	4,354,860	5,739,898
股權連結商品	157,219	-	-	157,219
備供出售金融資產				
權益證券	2,228,583	-	1,384,433	3,613,016
債務證券	202,985	-	-	202,985
私募有價證券	-	-	676,135	676,135
受益憑證	1,341,471	-	-	1,341,471
	<u>\$ 5,451,561</u>	<u>\$ -</u>	<u>\$ 6,415,428</u>	<u>\$11,866,989</u>
負債				
重覆性公允價值				
透過損益按公允價值				
衡量之金融負債				
遠期外匯合約	\$ -	\$ 323	\$ -	\$ 323
104年12月31日	第一等級	第二等級	第三等級	合計
資產				
重覆性公允價值				
透過損益按公允價值				
衡量之金融資產				
權益證券	\$ 42,910	\$ -	\$ -	\$ 42,910
債務證券	119,399	-	-	119,399
受益憑證	10,330,075	-	4,548,831	14,878,906
期貨交易	194	-	-	194
股權連結商品	158,052	-	-	158,052
備供出售金融資產				
權益證券	2,248,079	-	1,463,135	3,711,214
債務證券	202,849	-	-	202,849
私募有價證券	-	-	1,535,777	1,535,777
受益憑證	1,068,649	-	-	1,068,649
	<u>\$ 14,170,207</u>	<u>\$ -</u>	<u>\$ 7,547,743</u>	<u>\$21,717,950</u>
負債				
重覆性公允價值				
透過損益按公允價值				
衡量之金融負債				
遠期外匯合約	\$ -	\$ 9,706	\$ -	\$ 9,706

4. 本集團用以衡量公允價值所使用之方法及假設說明如下：

(1) 本集團採用市場報價作為公允價輸入值(即第一等級)者，依工具之特性分列如下：

上市(櫃)

- | | 公司股票 | 開放型基金 | 政府公債 | 轉換公司債 |
|------|------|-------|------|-------|
| 市場報價 | 收盤價 | 淨值 | 收盤價 | 收盤價 |
- (2) 除上述有活絡市場之金融工具外，其餘金融工具之公允價值係以評價技術或參考交易對手報價取得。透過評價技術所取得之公允價值可參照其他實質上條件及特性相似之金融工具之現時公允價值、現金流量折現法或以其他評價技術，包括以合併資產負債表日可取得之市場資訊運用模型計算而得。
- (3) 當評估非標準化且複雜性較低之金融工具時，例如無活絡市場之債務工具、利率交換合約、換匯合約及選擇權，本集團採用廣為市場參與者使用之評價技術。此類金融工具之評價模型所使用之參數通常為市場可觀察資訊。
- (4) 遠期外匯合約通常係根據目前之遠期匯率評價。
- (5) 本集團之待處分資產係採用市場法(價格對營收比, P/S ratio)之評價技術，以市場上最近相同或類似交易之價格對營收比作為可觀察輸入值，推算處分群組之公允價值。
- (6) 評價模型之產出係預估之概算值，而評價技術可能無法反映本集團持有金融工具及非金融工具之所有攸關因素。因此評價模型之預估值會適當地根據額外之參數予以調整，例如模型風險或流動性風險等。根據本集團之公允價值評價模型管理政策及相關之控制程序，管理階層相信為允當表達合併資產負債表中金融工具及非金融工具之公允價值，評價調整係屬適當且必要。在評價過程中所使用之價格資訊及參數係經審慎評估，且適當地根據目前市場狀況調整。
- (7) 本集團將信用風險評價調整納入金融工具及非金融工具公允價值計算考量，以分別反映交易對手信用風險及本集團信用品質。

5. 民國 105 年度及 104 年度無第一等級與第二等級間之任何移轉。

6. 民國 105 年度及 104 年度屬於第三等級金融工具之變動明細如下：

105 年 度	權益證券	受益憑證	私募有價證券	合 計
105年1月1日	\$1,463,135	\$4,548,831	\$ 1,535,777	\$7,547,743
認列於當期損益之損失	-	(7,256)	-	(7,256)
認列於其他綜合損益之損失	(84)	-	(562,840)	(562,924)
本期處分	-	(110,068)	(277,710)	(387,778)
本期減資	(1,577)	-	-	(1,577)
匯率影響數	(77,041)	(76,647)	(19,092)	(172,780)
105年12月31日	\$1,384,433	\$4,354,860	\$ 676,135	\$6,415,428

104 年 度	權益證券	受益憑證	私募有價證券	合 計
104年1月1日	\$1,336,473	\$4,386,002	\$ 2,326,994	\$8,049,469
認列於其他綜合 損益之損失	(111,551)	-	(685,907)	(797,458)
本期取得	267,418	-	-	267,418
本期處分	(3,576)	-	(174,336)	(177,912)
匯率影響數	(25,629)	162,829	69,026	206,226
104年12月31日	<u>\$1,463,135</u>	<u>\$4,548,831</u>	<u>\$ 1,535,777</u>	<u>\$7,547,743</u>

7. 本集團對於公允價值歸類於第三等級之評價流程係由財務企劃部負責進行金融工具之獨立公允價值驗證，藉獨立來源資料使評價結果貼近市場狀態、確認資料來源係獨立、可靠、與其他資源一致以及代表可執行價格，並定期校準評價模型、進行回溯測試、更新評價模型所需輸入值及資料及其他任何必要之公允價值調整，以確保評價結果係屬合理。

8. 有關屬第三等級公允價值衡量項目所使用評價模型之重大不可觀察輸入值之量化資訊及重大不可觀察輸入值變動之敏感度分析說明如下：

	公允價值		重大不可觀察輸入值	區間(加權平均)		輸入值與公允價值關係
	105年12月31日	104年12月31日		105年12月31日	104年12月31日	
非衍生權益工具：						
非上市上櫃公司股票	\$ 1,384,433	\$ 1,463,135	可類比上市上櫃公司 股價淨值比乘數 及企業價值對稅 前息前折舊攤提 前利益比乘數等 之加權平均乘數	3.92~4.34	3.12~3.44	乘數愈高，公允價值愈高
			現金流量折現法	4.5%~5.5%	4.5%~5.5%	長期營收成長率愈高，公允價值愈高
			折現率	12.6%~15.4%	12.6%~15.4%	折現率愈高，公允價值愈低
受益憑證	4,354,860	4,548,831	淨資產價值法	不適用	不適用	不適用
私募有價證券	676,135	1,535,777	淨資產價值法	不適用	不適用	不適用
			淨資產價值法	不適用	不適用	不適用

9. 本集團經審慎評估選擇採用之評價模型及評價參數，因此對公允價值衡量係屬合理，惟當使用不同之評價模型或評價參數可能導致評價之結果不同。針對分類為第三等級之金融資產及金融負債，若評價參數變動，則對本期損益或其他綜合損益之影響如下：

	105 年 度		104 年 度	
	認列於其他綜合損益		認列於其他綜合損益	
	有利變動	不利變動	有利變動	不利變動
金融資產				
權益工具				
股價淨值比乘數				
及企業價值對稅				
前息前折舊攤提				
前利益比乘數等				
之加權平均乘數	±5%	\$ 29,432	\$ 29,432	\$ 37,175
長期營收成長率	±10%	\$ 8,777	\$ 8,929	\$ 6,603
折現率	±10%	\$ 44,394	\$ 57,359	\$ 48,084
淨資產價值	—	不適用	不適用	不適用
權益工具				
私募有價證				
券及受益				
憑證				
淨資產價值	—	不適用	不適用	不適用

十三、附註揭露資訊

依規定僅揭露民國 105 年度之資訊。

(一)重大交易事項相關資訊

1. 資金貸與他人：請詳附表一。
2. 為他人背書保證：請詳附表二。
3. 期末持有有價證券情形（不包含投資子公司、關聯企業及合資控制部分）：請詳附表三。
4. 累積買進或賣出同一有價證券之金額達新台幣三億元或實收資本額百分之二十以上：請詳附表四。
5. 取得不動產之金額達新台幣三億元或實收資本額百分之二十以上：無此情事。
6. 處分不動產之金額達新台幣三億元或實收資本額百分之二十以上：無此情事。
7. 與關係人進、銷貨之金額達新台幣一億元或實收資本額百分之二十以上：請詳附表五。
8. 應收關係人款項達新台幣一億元或實收資本額百分之二十以上：請詳附表六。
9. 從事衍生工具交易：請詳附註六(二)透過損益按公允價值衡量之金融資產與負債之說明及附表七。
10. 母公司與子公司及各子公司間之業務關係及重要交易往來情形及金額：請詳附表八。

(二)轉投資事業相關資訊

被投資公司名稱、所在地區等相關資訊（不包含大陸被投資公司）：請詳附表九。

(三)大陸投資資訊

1. 基本資料：請詳附表十。
2. 直接或間接經由第三地區事業與轉投資大陸之被投資公司所發生之重大交易事項：無此情事。

十四、部門資訊

(一)一般性資訊

本集團管理階層已依據營運決策者於制定決策所使用之報導資訊辨識應報導部門。本集團營運決策者以產品事業部別之角度經營業務。另於地區上，本集團目前著重於台灣、中國及東南亞等地之食糧、食品、便利商店、流通、物流及包裝容器等事業。

(二)部門資訊之衡量

本集團營運決策者根據稅前損益評估營運部門之表現，此項衡量標準排除營運部門中非經常性收支之影響。營運部門之會計政策皆與合併財務報告附註四所述之重大會計政策之彙總說明相同。

(三)部門資訊

提供予主要營運決策者之應報導部門資訊如下：

	年						度
	105	104	103	102	101	100	
食糧事業部	\$ 18,231,333	\$ 157,456,073	\$ 292,973	\$ 139,575,426	\$ 54,338,725	\$ 2,865,678	\$ 23,153,046
食品事業部	-	-	-	571,709	2,509,633	11,658,022	13,279,513
外部客戶收入	\$ 18,231,333	\$ 157,456,073	\$ 292,973	\$ 140,147,135	\$ 56,848,358	\$ 14,523,700	\$ 36,432,559
內部客戶收入	\$ 1,148,305	\$ 5,872,869	\$ (104,777)	\$ 6,673,576	\$ 2,788,026	\$ 813,500	\$ 2,219,256
部門收入	\$ 10,885,463	\$ 110,996,525	\$ 6,900,574	\$ 43,976,414	\$ 25,708,847	\$ 20,362,038	\$ 42,673,445
部門資產							

	年						度
	105	104	103	102	101	100	
油品事業部	\$ 9,346,998	\$ 3,575,664	\$ 4,030,921	\$ 45,443,301	\$ 44,945,823	\$ 413,364,315	\$ 413,364,315
休閒開發事業部	-	-	-	6,036,028	(34,054,905)	-	-
外部客戶收入	\$ 9,346,998	\$ 3,575,664	\$ 4,030,921	\$ 51,479,329	\$ 79,000,728	\$ 413,364,315	\$ 413,364,315
內部客戶收入	\$ 92,631	\$ (239,162)	\$ 868,276	\$ (353,900)	\$ 1,312,466	\$ 21,091,066	\$ 21,091,066
部門收入	\$ 1,619,093	\$ 25,168,271	\$ 12,418,912	\$ 28,428,859	\$ 23,089,717	\$ 328,238,441	\$ 328,238,441
部門資產							

	年						度
	104	103	102	101	100	99	
食糧事業部	\$ 18,070,542	\$ 167,111,831	\$ 299,927	\$ 132,826,559	\$ 49,745,422	\$ 2,233,152	\$ 24,142,559
食品事業部	-	-	-	581,129	2,664,863	10,985,202	15,853,286
外部客戶收入	\$ 18,070,542	\$ 167,111,831	\$ 299,927	\$ 133,407,688	\$ 52,410,285	\$ 13,218,354	\$ 39,995,845
內部客戶收入	\$ 860,755	\$ 7,553,376	\$ (141,313)	\$ 6,412,115	\$ 2,347,009	\$ 744,541	\$ 1,334,370
部門收入	\$ 11,484,300	\$ 123,366,462	\$ 6,857,007	\$ 40,513,402	\$ 23,089,717	\$ 18,197,922	\$ 47,051,863
部門資產							

	年						度
	104	103	102	101	100	99	
油品事業部	\$ 10,192,924	\$ 3,589,473	\$ 3,955,207	\$ 47,884,312	\$ 43,900,585	\$ 416,151,323	\$ 416,151,323
休閒開發事業部	-	-	-	5,788,349	(35,872,829)	-	-
外部客戶收入	\$ 10,192,924	\$ 3,589,473	\$ 3,955,207	\$ 53,672,661	\$ 79,773,414	\$ 416,151,323	\$ 416,151,323
內部客戶收入	\$ 1,442	\$ (146,745)	\$ 749,703	\$ 503,355	\$ 1,419,124	\$ 21,637,732	\$ 21,637,732
部門收入	\$ 1,414,795	\$ 28,084,111	\$ 11,882,688	\$ 40,314,045	\$ 1,419,124	\$ 352,256,312	\$ 352,256,312
部門資產							

本集團主要營運決策者於資源分配及績效衡量時亦同時評估各營運個體之發展與績效，以本集團母公司為單獨營運個體時，其民國 105 年度及 104 年度相關損益資訊，請詳本公司民國 105 年度及 104 年度個體財務報告。

(四) 部門損益與資產之調節資訊

1. 部門間之銷售係按公允交易原則進行。向主要營運決策者呈報之外部收入，與合併綜合損益表內之收入採用一致之衡量方式。民國 105 年度及 104 年度部門損益與稅前淨利調節如下：

	<u>105 年 度</u>	<u>104 年 度</u>
應報導營運部門損益	\$ 20,132,500	\$ 19,715,253
其他營運部門損益	(353,900)	503,355
部門間損益	1,312,466	1,419,124
其他收入	5,579,489	5,725,693
其他利益及損失	1,221,784	(2,147,021)
財務成本	(2,237,211)	(2,418,953)
投資收益	4,847,214	4,451,909
稅前淨利	<u>\$ 30,502,342</u>	<u>\$ 27,249,360</u>

2. 提供主要營運決策者之總資產金額，與本集團財務報表內之資產採用一致之衡量方式。應報導部門資產調節如下：

	<u>105年12月31日</u>	<u>104年12月31日</u>
應報導營運部門資產	\$ 299,809,582	\$ 311,942,267
其他營運部門資產	28,428,859	40,314,045
待出售非流動資產淨額	7,854,383	-
採用權益法之投資	33,455,146	37,077,122
未分攤項目	9,037,495	9,615,055
總資產	<u>\$ 378,585,465</u>	<u>\$ 398,948,489</u>

(五) 產品別及勞務別之資訊

本集團營運決策者係以產品事業部別之角度經營業務，有關產品別之資訊，請詳附註十四(三)部門資訊之說明。

(六) 地區別資訊

本集團民國 105 年度及 104 年度地區別資訊如下：

	105 年 度		104 年 度	
	收 入	非流動資產	收 入	非流動資產
台灣	\$ 230,532,844	\$ 126,379,832	\$ 219,791,346	\$ 125,354,822
中國大陸	130,149,535	88,032,843	143,050,871	105,881,932
其他	<u>52,681,936</u>	<u>6,087,327</u>	<u>53,309,106</u>	<u>9,293,664</u>
	<u>\$ 413,364,315</u>	<u>\$ 220,500,002</u>	<u>\$ 416,151,323</u>	<u>\$ 240,530,418</u>

(七)重要客戶資訊

本集團民國 105 年度及 104 年度來自每一客戶之收入均未達合併綜合損益表上收入金額之 10%以上。

統一企業股份有限公司及子公司

資金貸與他人

民國105年1月1日至12月31日

附表一

單位：新台幣仟元

編號	貸出資金 之公司	貸與對象	往來項目	是否 為關 係人	本期 最高金額	期末餘額 (註15)	實際動 支金額	利率區間	資金貸 與性質 (註1)	往來金額	業務 要之原因	有短期融 通資金必 要之原因	提列備抵 呆帳金額	擔保品		對個別對象 資金貸與限額	資金貸與 總限額	備註
														名稱	價值			
1	Cayman President Holdings Ltd.	Uni-President Foodstuff (BVI) Holdings Ltd.	其他應收款	Y	\$ 984,750	\$ 455,048	\$ 455,048	--	2	\$ --	營業週轉	營業週轉	\$ --	--	\$ --	\$ 70,628,258	\$ 70,628,258	(註2)
1	Cayman President Holdings Ltd.	President International Trade And Investment Corp.	其他應收款	Y	13,130	12,900	--	--	2	--	營業週轉	營業週轉	--	--	--	70,628,258	70,628,258	(註2)
2	凱友投資(股) 公司	越南投資(股) 公司	其他應收款	Y	257,500	142,000	100,340	1.20	2	--	營業週轉	營業週轉	--	--	--	500,000	1,700,657	(註3)
3	President International Trade And Investment Corp.	Uni-President Southeast Asia Holdings Ltd.	其他應收款	Y	87,143	87,075	87,075	--	2	--	營業週轉	營業週轉	--	--	--	1,929,589	1,929,589	(註4)
4	統一數網(股) 公司	統上開發建設 (股)公司	其他應收款	Y	100,000	100,000	100,000	1.45	2	--	營業週轉	營業週轉	--	--	--	172,327	172,327	(註2)
5	純健實業(股) 公司	禾田作有限 公司	其他應收款	N	360	360	360	--	1	10,590	--	--	--	不動 產設 定	2,000	10,000	33,362	(註5)
6	統一國際開發 (股)公司	統一置業(股) 公司	其他應收款	Y	500,000	500,000	183,000	1.02~1.14	2	--	營業週轉	營業週轉	--	--	--	500,000	5,730,973	(註6)
6	統一國際開發 (股)公司	統一生命科技 (股)公司	其他應收款	Y	80,000	70,000	70,000	1.02~1.14	2	--	營業週轉	營業週轉	--	--	--	500,000	5,730,973	(註6)
7	神隆(昆山)生 化科技有限 公司	神隆醫藥(常 熟)有限公 司	其他應收款	Y	96,596	85,907	85,907	2.00	2	--	營業週轉	營業週轉	--	--	--	431,461	431,461	(註7)
8	統一企業中國 控股有限公 司	統一商貿(昆 山)有限公 司	其他應收款	Y	4,364,990	4,316,522	--	--	2	--	營業週轉	營業週轉	--	--	--	5,590,981	22,363,922	(註8)
8	統一企業中國 控股有限公 司	昆山統一企業 食品有限公 司	其他應收款	Y	2,508,241	2,480,390	322,129	1.25	2	--	營業週轉	營業週轉	--	--	--	5,590,981	22,363,922	(註8)

編號	貸出資金 之公司	貸與對象	往來項目	是否 為關 係人	本期 最高金額	期末餘額 (註15)	實際動 支金額	利率區間	與性質 (註1)	資金 與性	有短期融 通資金必 要之原因	提列備抵 呆帳金額	擔保品		對個別對象 資金貸與限額	資金貸與 總限額	備註
													名稱	價值			
8	統一企業中國 控股有限公司	北京統一飲品 有限公司	其他應收款	Y	\$ 1,921,899	\$1,900,558	\$ -	3.50	2	-	營業週轉	\$ -	\$ -	\$ 5,590,981	\$ 22,363,922	(註8)	
8	統一企業中國 控股有限公司	成都統一企業 食品有限公司	其他應收款	Y	1,921,899	1,900,558	-	-	2	-	營業週轉	-	-	5,590,981	22,363,922	(註8)	
8	統一企業中國 控股有限公司	Uni-President Asia Holdings Ltd.	其他應收款	Y	1,830,690	1,810,362	-	3.00	2	-	營業週轉	-	-	5,590,981	22,363,922	(註8)	
8	統一企業中國 控股有限公司	合肥統一企業 有限公司	其他應收款	Y	1,726,451	1,707,281	-	3.50	2	-	營業週轉	-	-	5,590,981	22,363,922	(註8)	
8	統一企業中國 控股有限公司	武漢統一企業 食品有限公司	其他應收款	Y	1,726,451	1,707,281	-	-	2	-	營業週轉	-	-	5,590,981	22,363,922	(註8)	
8	統一企業中國 控股有限公司	廣州統一企業 有限公司	其他應收款	Y	1,400,706	1,385,153	-	-	2	-	營業週轉	-	-	5,590,981	22,363,922	(註8)	
8	統一企業中國 控股有限公司	鄭州統一企業 有限公司	其他應收款	Y	1,107,535	1,095,237	-	-	2	-	營業週轉	-	-	5,590,981	22,363,922	(註8)	
8	統一企業中國 控股有限公司	新確統一企業 食品有限公司	其他應收款	Y	456,044	450,980	-	-	2	-	營業週轉	-	-	5,590,981	22,363,922	(註8)	
8	統一企業中國 控股有限公司	長春統一企業 有限公司	其他應收款	Y	456,044	450,980	-	-	2	-	營業週轉	-	-	5,590,981	22,363,922	(註8)	
8	統一企業中國 控股有限公司	哈爾濱統一企 業有限公司	其他應收款	Y	423,469	418,767	161,064	1.25	2	-	營業週轉	-	-	5,590,981	22,363,922	(註8)	
8	統一企業中國 控股有限公司	福州統一企業 有限公司	其他應收款	Y	325,746	322,129	-	-	2	-	營業週轉	-	-	5,590,981	22,363,922	(註8)	
8	統一企業中國 控股有限公司	長沙統一企業 有限公司	其他應收款	Y	195,447	193,277	-	-	2	-	營業週轉	-	-	5,590,981	22,363,922	(註8)	
8	統一企業中國 控股有限公司	瀋陽統一企業 有限公司	其他應收款	Y	162,873	161,064	-	1.25	2	-	營業週轉	-	-	5,590,981	22,363,922	(註8)	
8	統一企業中國 控股有限公司	昆明統一企業 食品有限公司	其他應收款	Y	162,873	161,064	-	-	2	-	營業週轉	-	-	5,590,981	22,363,922	(註8)	

編號	貸出資金 之公司	貸與對象	往來項目	是否 為關 係人	本期 最高金額	期末餘額 (註15)	實際動 支金額	利率區間	與性質 (註1)	資金貸 與性質	業務 往來金額	通資金必 要之原因	有短期融 通資金必 要之原因	提列備抵 呆帳金額	擔保品		對個別對象 資金貸與限額	資金貸與 總限額	備註
															名稱	價值			
8	統一企業中國 控股有限公司	南昌統一企業 有限公司	其他應收款	Y	\$ 130,298	\$ 128,851	\$	-	2	-	\$	營業週轉	-	\$	-	\$ 5,590,981	\$ 22,363,922	(註8)	
8	統一企業中國 控股有限公司	南寧統一企業 有限公司	其他應收款	Y	97,724	96,639	-	-	2	-	-	營業週轉	-	-	-	5,590,981	22,363,922	(註8)	
8	統一企業中國 控股有限公司	統一企業香港 控股有限公司	其他應收款	Y	56,372	56,372	-	1.25	2	-	-	營業週轉	-	-	-	5,590,981	22,363,922	(註8)	
9	Kai Yu (BVI) Investment Co., Ltd.	Uni-President Southeast Asia Holdings Ltd.	其他應收款	Y	753,038	753,038	753,038	-	2	-	-	營業週轉	-	-	-	4,000,836	4,000,836	(註9)	
9	Kai Yu (BVI) Investment Co., Ltd.	Cayman President Holdings Ltd.	其他應收款	Y	481,871	473,430	473,430	-	2	-	-	營業週轉	-	-	-	4,000,836	4,000,836	(註9)	
10	開豐統一實業 控股有限公司	昆山統實企業 有限公司	其他應收款	Y	484,500	-	-	4.50	2	-	-	營業週轉	-	-	-	9,323,609	9,323,609	(註10)	
11	統一資訊(股) 公司	統一超食代 (股)公司	其他應收款	Y	100,000	100,000	100,000	0.97	2	-	-	營業週轉	-	-	-	194,633	194,633	(註11)	
12	統一百華(股) 公司	統一超食代 (股)公司	其他應收款	Y	150,000	150,000	150,000	0.99	2	-	-	營業週轉	-	-	-	264,441	264,441	(註11)	
13	統萬珍極食品 有限公司	昆山統萬微生 物科技有限 公司	其他應收款	Y	99,440	92,873	-	3.50	2	-	-	營業週轉	-	-	-	556,747	556,747	(註12)	
14	Uni-President Asia Holdings Ltd.	統一商貿(昆 山)有限公 司	其他應收款	Y	1,302,982	1,288,514	-	-	2	-	-	營業週轉	-	-	-	61,625,200	61,625,200	(註13)	
14	Uni-President Asia Holdings Ltd.	鄭州統一企業 有限公司	其他應收款	Y	1,302,982	1,288,514	-	-	2	-	-	營業週轉	-	-	-	61,625,200	61,625,200	(註13)	
14	Uni-President Asia Holdings Ltd.	昆山統一企業 食品有限公 司	其他應收款	Y	1,140,109	1,127,450	483,193	1.25	2	-	-	營業週轉	-	-	-	61,625,200	61,625,200	(註13)	
14	Uni-President Asia Holdings Ltd.	合肥統一企業 有限公司	其他應收款	Y	1,140,109	1,127,450	-	-	2	-	-	營業週轉	-	-	-	61,625,200	61,625,200	(註13)	
14	Uni-President Asia Holdings Ltd.	廣州統一企業 有限公司	其他應收款	Y	1,140,109	1,127,450	-	-	2	-	-	營業週轉	-	-	-	61,625,200	61,625,200	(註13)	

編號	貸出資金 之公司	貸與對象	往來項目	是否 為關 係人	本期 最高金額	期末餘額 (註15)	實際動 支金額	利率區間	與性質 (註1)	資金貸 與性質	業務 往來金額	通資金必 要之原因	提列備抵 呆帳金額	擔保品		對個別對象 資金貸與限額	資金貸與 總限額	備註
														名稱	價值			
14	Uni-President Asia Holdings Ltd.	成都統一企業 食品有限公 司	其他應收款	Y	\$ 1,107,535	\$ 1,095,237	\$	1.25	2	2	\$	營業週轉	\$	-	\$	\$ 61,625,200	\$ 61,625,200	(註13)
14	Uni-President Asia Holdings Ltd.	武漢統一企業 食品有限公 司	其他應收款	Y	814,364	805,321	-	-	2	-	-	營業週轉	-	-	-	61,625,200	61,625,200	(註13)
14	Uni-President Asia Holdings Ltd.	北京統一飲品 有限公司	其他應收款	Y	781,789	773,109	-	-	2	-	-	營業週轉	-	-	-	61,625,200	61,625,200	(註13)
14	Uni-President Asia Holdings Ltd.	南昌統一企業 有限公司	其他應收款	Y	749,215	740,896	-	-	2	-	-	營業週轉	-	-	-	61,625,200	61,625,200	(註13)
14	Uni-President Asia Holdings Ltd.	長沙統一企業 有限公司	其他應收款	Y	651,491	644,257	-	-	2	-	-	營業週轉	-	-	-	61,625,200	61,625,200	(註13)
14	Uni-President Asia Holdings Ltd.	瀋陽統一企業 有限公司	其他應收款	Y	488,618	483,193	-	1.25	2	-	-	營業週轉	-	-	-	61,625,200	61,625,200	(註13)
14	Uni-President Asia Holdings Ltd.	新疆統一企業 食品有限公 司	其他應收款	Y	456,044	450,980	-	1.25	2	-	-	營業週轉	-	-	-	61,625,200	61,625,200	(註13)
14	Uni-President Asia Holdings Ltd.	濟南統一企業 有限公司	其他應收款	Y	456,044	450,980	-	-	2	-	-	營業週轉	-	-	-	61,625,200	61,625,200	(註13)
14	Uni-President Asia Holdings Ltd.	昆明統一企業 食品有限公 司	其他應收款	Y	260,596	257,703	-	-	2	-	-	營業週轉	-	-	-	61,625,200	61,625,200	(註13)
14	Uni-President Asia Holdings Ltd.	長春統一企業 有限公司	其他應收款	Y	228,022	225,490	-	1.25	2	-	-	營業週轉	-	-	-	61,625,200	61,625,200	(註13)
14	Uni-President Asia Holdings Ltd.	陝西統一企業 有限公司	其他應收款	Y	162,873	161,064	-	-	2	-	-	營業週轉	-	-	-	61,625,200	61,625,200	(註13)
14	Uni-President Asia Holdings Ltd.	哈爾濱統一企 業有限公司	其他應收款	Y	130,298	128,851	-	-	2	-	-	營業週轉	-	-	-	61,625,200	61,625,200	(註13)
14	Uni-President Asia Holdings Ltd.	統一企業香港 控股有限公 司	其他應收款	Y	96,639	96,639	46,387	1.25	2	-	-	營業週轉	-	-	-	61,625,200	61,625,200	(註13)
14	Uni-President Asia Holdings Ltd.	河南統一企業 有限公司	其他應收款	Y	97,724	96,639	-	-	2	-	-	營業週轉	-	-	-	61,625,200	61,625,200	(註13)

編號	貸出資金之公司	貨與對象	往來項目	是否為關	本期最高金額	期末餘額(註15)	實際動支金額	利率區間	與性質(註1)	往來金額	業務	有短期融	通資必	要之原因	提列備抵	擔保品		對個別對象	資金貸與	備註
																係人	金額			
14	Uni-President Asia Holdings Ltd.	白銀統一企業有限公司	其他應收款	Y	\$ 97,724	\$ 96,639	\$	-	2	\$	-	-	營業週轉	營業週轉	\$	-	\$	\$ 61,625,200	\$ 61,625,200	(註13)
15	成都統一實業包裝有限公司	成都統實企業有限公司	其他應收款	Y	290,700	185,745	185,745	4.00	2	-	-	-	營業週轉	營業週轉	-	-	-	516,463	516,463	(註10)
15	成都統一實業包裝有限公司	北京統實飲品有限公司	其他應收款	Y	48,450	46,436	46,436	4.00	2	-	-	-	營業週轉	營業週轉	-	-	-	516,463	516,463	(註10)
15	成都統一實業包裝有限公司	惠州統實企業有限公司	其他應收款	Y	48,450	46,436	46,436	4.00	2	-	-	-	營業週轉	營業週轉	-	-	-	516,463	516,463	(註10)
15	成都統一實業包裝有限公司	福建統一馬口鐵有限公司	其他應收款	Y	121,125	-	-	4.00	2	-	-	-	營業週轉	營業週轉	-	-	-	103,293	206,585	(註10)
15	成都統一實業包裝有限公司	江蘇統一馬口鐵有限公司	其他應收款	Y	48,450	-	-	4.00	2	-	-	-	營業週轉	營業週轉	-	-	-	103,293	206,585	(註10)
15	成都統一實業包裝有限公司	漳州統實包裝有限公司	其他應收款	Y	24,225	-	-	4.00	2	-	-	-	營業週轉	營業週轉	-	-	-	516,463	516,463	(註10)
16	長沙統實包裝有限公司	惠州統實企業有限公司	其他應收款	Y	18,772	18,575	18,575	4.00	2	-	-	-	營業週轉	營業週轉	-	-	-	212,646	212,646	(註10)
17	成都統新包裝有限公司	漳州統實包裝有限公司	其他應收款	Y	29,070	-	-	4.00	2	-	-	-	營業週轉	營業週轉	-	-	-	-	-	(註10)
17	成都統新包裝有限公司	北京統實飲品有限公司	其他應收款	Y	29,070	-	-	4.00	2	-	-	-	營業週轉	營業週轉	-	-	-	-	-	(註10)
18	統實(中國)投資有限公司	秦州統實企業有限公司	其他應收款	Y	145,350	139,309	51,080	4.00	2	-	-	-	營業週轉	營業週轉	-	-	-	7,981,159	7,981,159	(註10)
18	統實(中國)投資有限公司	漳州統實包裝有限公司	其他應收款	Y	145,350	139,309	14,163	4.00	2	-	-	-	營業週轉	營業週轉	-	-	-	7,981,159	7,981,159	(註10)
18	統實(中國)投資有限公司	昆山統實企業有限公司	其他應收款	Y	145,350	139,309	-	4.00	2	-	-	-	營業週轉	營業週轉	-	-	-	7,981,159	7,981,159	(註10)
18	統實(中國)投資有限公司	北京統實飲品有限公司	其他應收款	Y	145,350	139,309	65,011	4.00	2	-	-	-	營業週轉	營業週轉	-	-	-	7,981,159	7,981,159	(註10)
18	統實(中國)投資有限公司	惠州統實企業有限公司	其他應收款	Y	145,350	139,309	13,931	4.00	2	-	-	-	營業週轉	營業週轉	-	-	-	7,981,159	7,981,159	(註10)
18	統實(中國)投資有限公司	成都統實企業有限公司	其他應收款	Y	145,350	139,309	-	-	2	-	-	-	營業週轉	營業週轉	-	-	-	7,981,159	7,981,159	(註10)
18	統實(中國)投資有限公司	四川統實企業有限公司	其他應收款	Y	145,350	139,309	-	-	2	-	-	-	營業週轉	營業週轉	-	-	-	7,981,159	7,981,159	(註10)

編號	貸出資金之公司	貨與對象	往來項目	為關	是否	本期最高金額	期末餘額(註15)	實際動支金額	利率區間	與性質(註1)	往來金額	業務	通資必受之原因	有短期融	提列備抵	擔保品	價值	對個別對象	資金貸與總限額	資金貸與總限額	備註
18	統實(中國)投資有限公司	港江統實企業有限公司	其他應收款	Y	\$	\$ 145,350	\$ 139,309	\$	-	2	\$	-	營業週轉	有短期融	\$	-	\$	\$ 7,981,159	\$ 7,981,159	(註10)	
19	泰州統實企業有限公司	統實(中國)投資有限公司	其他應收款	Y	96,900	92,873	-	3.00	2	-	-	-	營業週轉		-	-	1,615,870	1,615,870	(註10)		
20	漳州統實包裝有限公司	統實(中國)投資有限公司	其他應收款	Y	96,900	92,873	-	3.00	2	-	-	-	營業週轉		-	-	1,333,537	1,333,537	(註10)		
20	漳州統實包裝有限公司	惠州統實企業有限公司	其他應收款	Y	96,900	-	-	4.00	2	-	-	-	營業週轉		-	-	1,333,537	1,333,537	(註10)		
21	昆山統實企業有限公司	北京統實飲品有限公司	其他應收款	Y	290,700	218,251	139,309	4.00	2	-	-	-	營業週轉		-	-	1,135,141	1,135,141	(註10)		
21	昆山統實企業有限公司	成都統實企業有限公司	其他應收款	Y	572,546	139,309	139,309	4.00	2	-	-	-	營業週轉		-	-	1,135,141	1,135,141	(註10)		
21	昆山統實企業有限公司	統實(中國)投資有限公司	其他應收款	Y	96,900	92,873	-	3.00	2	-	-	-	營業週轉		-	-	1,135,141	1,135,141	(註10)		
21	昆山統實企業有限公司	漳州統實包裝有限公司	其他應收款	Y	145,350	-	-	4.00	2	-	-	-	營業週轉		-	-	1,135,141	1,135,141	(註10)		
22	北京統實飲品有限公司	統實(中國)投資有限公司	其他應收款	Y	96,900	92,873	-	3.00	2	-	-	-	營業週轉		-	-	765,952	765,952	(註10)		
23	惠州統實企業有限公司	統實(中國)投資有限公司	其他應收款	Y	96,900	92,873	-	-	2	-	-	-	營業週轉		-	-	825,197	825,197	(註10)		
24	成都統實企業有限公司	統實(中國)投資有限公司	其他應收款	Y	96,900	92,873	-	3.00	2	-	-	-	營業週轉		-	-	759,861	759,861	(註10)		
25	四川統實企業有限公司	北京統實飲品有限公司	其他應收款	Y	339,150	92,873	92,873	4.00	2	-	-	-	營業週轉		-	-	838,561	838,561	(註10)		
25	四川統實企業有限公司	成都統實企業有限公司	其他應收款	Y	93,860	92,873	92,873	4.00	2	-	-	-	營業週轉		-	-	838,561	838,561	(註10)		
25	四川統實企業有限公司	統實(中國)投資有限公司	其他應收款	Y	96,900	92,873	58,028	3.00	2	-	-	-	營業週轉		-	-	838,561	838,561	(註10)		
25	四川統實企業有限公司	漳州統實包裝有限公司	其他應收款	Y	96,900	46,436	46,436	4.00	2	-	-	-	營業週轉		-	-	838,561	838,561	(註10)		
25	四川統實企業有限公司	惠州統實企業有限公司	其他應收款	Y	121,125	-	-	4.00	2	-	-	-	營業週轉		-	-	838,561	838,561	(註10)		
25	四川統實企業有限公司	泰州統實企業有限公司	其他應收款	Y	24,225	-	-	4.00	2	-	-	-	營業週轉		-	-	838,561	838,561	(註10)		
26	漳州統實企業有限公司	漳州統實包裝有限公司	其他應收款	Y	193,800	92,873	92,873	4.00	2	-	-	-	營業週轉		-	-	691,604	691,604	(註10)		
26	漳州統實企業有限公司	統實(中國)投資有限公司	其他應收款	Y	96,900	92,873	75,117	3.00	2	-	-	-	營業週轉		-	-	691,604	691,604	(註10)		
26	漳州統實企業有限公司	北京統實飲品有限公司	其他應收款	Y	145,350	69,654	69,654	4.00	2	-	-	-	營業週轉		-	-	691,604	691,604	(註10)		

編號	貸出資金 之公司	貨與對象	往來項目	為關 係人	是否	本期 最高金額	期末餘額 (註15)	實際動 支金額	利率區間	與性質 (註1)	業務 往來金額	有短期融 通資金必 要之原因	提列備抵 呆帳金額	擔保品		對個別對象 資金貸與限額	資金貸與 總限額	備註
														名稱	價值			
26	湛江統實企業 有限公司	成都統實企業 有限公司	其他應收款	Y		\$ 242,250	\$ -	\$ -	4.00	2	\$ -	營業週轉	\$ -	\$ -	\$ 691,604	\$ 691,604	(註10)	
27	統一企業(中 國)投資有 限公司	杭州統一企業 有限公司	其他應收款	Y		3,496,500	3,250,540	2,274,585	3.00	2	-	營業週轉	-	-	57,629,836	57,629,836	(註2)	
27	統一企業(中 國)投資有 限公司	陝西統一企業 有限公司	其他應收款	Y		2,747,250	2,553,996	1,771,727	3.00	2	-	營業週轉	-	-	57,629,836	57,629,836	(註2)	
27	統一企業(中 國)投資有 限公司	昆山統一企業 食品有限公 司	其他應收款	Y		2,697,300	2,507,560	1,265,731	4.00	2	-	營業週轉	-	-	57,629,836	57,629,836	(註2)	
27	統一企業(中 國)投資有 限公司	合肥統一企業 有限公司	其他應收款	Y		2,486,000	2,321,815	1,370,918	4.00	2	-	營業週轉	-	-	57,629,836	57,629,836	(註2)	
27	統一企業(中 國)投資有 限公司	統一商貿(昆 山)有限公 司	其他應收款	Y		2,247,750	2,089,633	282,783	3.00	2	-	營業週轉	-	-	57,629,836	57,629,836	(註2)	
27	統一企業(中 國)投資有 限公司	上海統一企業 飲料食品有 限公司	其他應收款	Y		1,988,800	1,857,452	734,985	3.00	2	-	營業週轉	-	-	57,629,836	57,629,836	(註2)	
27	統一企業(中 國)投資有 限公司	北京統一飲品 有限公司	其他應收款	Y		1,998,000	1,857,452	-	4.00	2	-	營業週轉	-	-	57,629,836	57,629,836	(註2)	
27	統一企業(中 國)投資有 限公司	上海統一寶麗 時代實業有 限公司	其他應收款	Y		1,998,000	1,857,452	-	3.00	2	-	營業週轉	-	-	57,629,836	57,629,836	(註2)	
27	統一企業(中 國)投資有 限公司	廣州統一企業 有限公司	其他應收款	Y		1,998,000	1,857,452	-	-	2	-	營業週轉	-	-	57,629,836	57,629,836	(註2)	
27	統一企業(中 國)投資有 限公司	江蘇統一企業 有限公司	其他應收款	Y		1,948,050	1,811,015	1,216,592	3.00	2	-	營業週轉	-	-	57,629,836	57,629,836	(註2)	
27	統一企業(中 國)投資有 限公司	山西統一企業 有限公司	其他應收款	Y		1,748,250	1,625,270	1,083,018	3.00	2	-	營業週轉	-	-	57,629,836	57,629,836	(註2)	
27	統一企業(中 國)投資有 限公司	河南統一企業 有限公司	其他應收款	Y		1,748,250	1,625,270	529,255	3.00	2	-	營業週轉	-	-	57,629,836	57,629,836	(註2)	
27	統一企業(中 國)投資有 限公司	長白山統一企 業(吉林)礦 泉水有限公 司	其他應收款	Y		1,748,250	1,625,270	294,690	3.00	2	-	營業週轉	-	-	57,629,836	57,629,836	(註2)	

編號	貸出資金之公司	貨與對象	往來項目	是否為關係人	本期最高金額	期末餘額(註15)	實際動支金額	利率區間	資金貸與性質(註1)	往來金額	業務	有短期融通資金必妥之原因	提列備抵呆帳金額	擔保品		對個別對象資金貸與總限額	備註
														名稱	價值		
27	統一企業(中國)投資有限公司	鄭州統一企業有限公司	其他應收款	Y	\$ 1,748,250	\$ 1,625,270	\$ -	4.00	2	\$ -	-	營業週轉	\$ -	\$ -	\$ -	\$ 57,629,836	(註2)
27	統一企業(中國)投資有限公司	武漢統一企業食品有限公司	其他應收款	Y	1,748,250	1,625,270	-	-	2	-	-	營業週轉	-	-	-	57,629,836	(註2)
27	統一企業(中國)投資有限公司	石家莊統一企業有限公司	其他應收款	Y	1,498,500	1,393,089	955,875	3.00	2	-	-	營業週轉	-	-	-	57,629,836	(註2)
27	統一企業(中國)投資有限公司	濟南統一企業有限公司	其他應收款	Y	1,498,500	1,393,089	700,714	3.00	2	-	-	營業週轉	-	-	-	57,629,836	(註2)
27	統一企業(中國)投資有限公司	徐州統一企業有限公司	其他應收款	Y	1,498,500	1,393,089	383,464	3.00	2	-	-	營業週轉	-	-	-	57,629,836	(註2)
27	統一企業(中國)投資有限公司	成都統一企業食品有限公司	其他應收款	Y	1,498,500	1,393,089	-	4.00	2	-	-	營業週轉	-	-	-	57,629,836	(註2)
27	統一企業(中國)投資有限公司	海南統一企業有限公司	其他應收款	Y	1,098,900	1,021,598	-	3.00	2	-	-	營業週轉	-	-	-	57,629,836	(註2)
27	統一企業(中國)投資有限公司	寧夏統一企業有限公司	其他應收款	Y	994,400	928,726	821,336	3.00	2	-	-	營業週轉	-	-	-	57,629,836	(註2)
27	統一企業(中國)投資有限公司	呼圖壁統一企業番茄製品科技有限公司	其他應收款	Y	999,000	928,726	769,369	3.00	2	-	-	營業週轉	-	-	-	57,629,836	(註2)
27	統一企業(中國)投資有限公司	長春統一企業有限公司	其他應收款	Y	994,400	928,726	701,288	3.00	2	-	-	營業週轉	-	-	-	57,629,836	(註2)
27	統一企業(中國)投資有限公司	瀋陽統一企業有限公司	其他應收款	Y	999,000	928,726	673,665	3.00	2	-	-	營業週轉	-	-	-	57,629,836	(註2)
27	統一企業(中國)投資有限公司	白銀統一企業有限公司	其他應收款	Y	999,000	928,726	572,891	3.00	2	-	-	營業週轉	-	-	-	57,629,836	(註2)
27	統一企業(中國)投資有限公司	天津統一企業有限公司	其他應收款	Y	994,400	928,726	197,853	3.00	2	-	-	營業週轉	-	-	-	57,629,836	(註2)

編號	貸出資金之公司	貨與對象	往來項目	是否為關係人	本期最高金額	期末餘額(註15)	實際動支金額	利率區間	與性質(註1)	資金貸與業務往來金額	通資金必要之原因	提列備抵呆帳金額	擔保品		對個別對象資金貸與限額	資金貸與總限額	備註
													名稱	價值			
27	統一企業(中國)投資有限公司	新羅統一企業食品有限公司	其他應收款	Y	\$ 999,000	\$ 928,726	\$ 93,095	3.00	2	\$ -	營業週轉	\$ -	\$ -	\$ -	\$ 57,629,836	\$ 57,629,836	(註2)
27	統一企業(中國)投資有限公司	阿克蘇統一企業有限公司	其他應收款	Y	899,100	835,853	59,481	3.00	2	-	營業週轉	-	-	-	57,629,836	57,629,836	(註2)
27	統一企業(中國)投資有限公司	貴陽統一企業有限公司	其他應收款	Y	749,250	696,544	534,315	3.00	2	-	營業週轉	-	-	-	57,629,836	57,629,836	(註2)
27	統一企業(中國)投資有限公司	哈爾濱統一企業有限公司	其他應收款	Y	499,500	464,363	138,642	3.00	2	-	營業週轉	-	-	-	57,629,836	57,629,836	(註2)
27	統一企業(中國)投資有限公司	昆明統一企業食品有限公司	其他應收款	Y	499,500	464,363	-	3.00	2	-	營業週轉	-	-	-	57,629,836	57,629,836	(註2)
27	統一企業(中國)投資有限公司	福州統一企業有限公司	其他應收款	Y	499,500	464,363	-	-	2	-	營業週轉	-	-	-	57,629,836	57,629,836	(註2)
27	統一企業(中國)投資有限公司	湖南統一企業有限公司	其他應收款	Y	497,200	464,363	-	3.00	2	-	營業週轉	-	-	-	57,629,836	57,629,836	(註2)
27	統一企業(中國)投資有限公司	內蒙古統一企業有限公司	其他應收款	Y	399,600	371,490	96,426	3.00	2	-	營業週轉	-	-	-	57,629,836	57,629,836	(註2)
27	統一企業(中國)投資有限公司	統一(上海)商貿有限公司	其他應收款	Y	399,600	371,490	45,704	3.00	2	-	營業週轉	-	-	-	57,629,836	57,629,836	(註2)
27	統一企業(中國)投資有限公司	上海統一企業有限公司	其他應收款	Y	299,700	278,618	70,343	3.00	2	-	營業週轉	-	-	-	57,629,836	57,629,836	(註2)
27	統一企業(中國)投資有限公司	重慶統一企業有限公司	其他應收款	Y	249,750	232,181	51,426	3.00	2	-	營業週轉	-	-	-	57,629,836	57,629,836	(註2)
27	統一企業(中國)投資有限公司	長沙統一企業有限公司	其他應收款	Y	249,750	232,181	-	-	2	-	營業週轉	-	-	-	57,629,836	57,629,836	(註2)
27	統一企業(中國)投資有限公司	南昌統一企業有限公司	其他應收款	Y	249,750	232,181	-	-	2	-	營業週轉	-	-	-	57,629,836	57,629,836	(註2)
27	統一企業(中國)投資有限公司	統一高質(湖北)有限公司	其他應收款	Y	149,850	139,309	-	-	2	-	營業週轉	-	-	-	57,629,836	57,629,836	(註2)

編號	貸出資金之公司	貸與對象	往來項目	是否為關係人	本期最高金額	期末餘額(註15)	實際動支金額	利率區間	與性質(註1)	往來金額	通資金必要之原因	提列備抵呆帳金額	擔保品名稱	價值	對個別對象資金貸與限額	資金貸與總限額	備註
27	統一企業(中國)投資有限公司	武漢統一企業礦泉水有限公司	其他應收款	Y	\$ 99,900	\$ 92,873	\$ 77,057	3.00	2	\$ -	營業週轉	\$ -	-	\$ -	\$ 57,629,836	\$ 57,629,836	(註2)
27	統一企業(中國)投資有限公司	湛江統一企業有限公司	其他應收款	Y	249,750	46,436	-	-	2	-	營業週轉	-	-	-	57,629,836	57,629,836	(註2)
27	統一企業(中國)投資有限公司	南寧統一企業有限公司	其他應收款	Y	249,750	46,436	-	-	2	-	營業週轉	-	-	-	57,629,836	57,629,836	(註2)
27	統一企業(中國)投資有限公司	巴馬統一礦泉水有限公司	其他應收款	Y	49,950	-	-	-	2	-	營業週轉	-	-	-	57,629,836	57,629,836	(註2)
27	統一企業(中國)投資有限公司	泰州統一企業有限公司	其他應收款	Y	49,950	-	-	-	2	-	營業週轉	-	-	-	57,629,836	57,629,836	(註2)
27	統一企業(中國)投資有限公司	上海統一企業管理諮詢有限公司	其他應收款	Y	49,950	-	-	-	2	-	營業週轉	-	-	-	57,629,836	57,629,836	(註2)
27	統一企業(中國)投資有限公司	統一企業(昆山)置業開發有限公司	其他應收款	Y	49,950	-	-	-	2	-	營業週轉	-	-	-	57,629,836	57,629,836	(註2)
27	統一企業(中國)投資有限公司	上海統星食品貿易有限公司	其他應收款	Y	49,950	-	-	-	2	-	營業週轉	-	-	-	57,629,836	57,629,836	(註2)
28	Uni-President (Vietnam) Co., Ltd.	Tribeco Binh Duong Co., Ltd.	其他應收款	Y	849,802	849,802	565,119	3.76~5.00	2	-	營業週轉	-	-	-	849,802	1,408,478	(註14)
28	Uni-President (Vietnam) Co., Ltd.	Uni-President Vietnam Aquatic Breeding Co., Ltd.	其他應收款	Y	424,901	424,901	272,646	3.76~5.00	2	-	營業週轉	-	-	-	849,802	1,408,478	(註14)
28	Uni-President (Vietnam) Co., Ltd.	UPVN Trading Co., Ltd.	其他應收款	Y	25,494	25,494	4,532	3.76~5.00	2	-	營業週轉	-	-	-	849,802	1,408,478	(註14)
29	Uni-President (Philippines) Corp.	Uni-President Land Corp.	長期應收票據及款項	Y	32,740	29,678	29,678	7.00	2	-	貸款投資	-	-	-	32,507	32,507	(註2)
30	上海松江統一企業有限公司	德記洋行商貿(上海)有限公司	其他應收款	Y	9,990	9,287	4,644	3.70~4.59	2	-	營業週轉	-	-	-	105,580	105,580	(註2)

編號	貸出資金 之公司	貸與對象	往來項目	是否 為關 係人	本期 最高金額	期末餘額 (註15)	實際動 支金額	利率區間	與性質 (註1)	資金貸 與性質	業務 往來金額	受之原因 營業週轉	提列備抵 呆帳金額	擔保品 名稱	價值	對個別對象 資金貸與限額	資金貸與 總限額	備註
30	上海松江統一 企業有限公司	上海統夢商貿 有限公司	其他應收款	Y	4,995	-	-	-	2	資金貸 與性質	業務 往來金額	受之原因 營業週轉	提列備抵 呆帳金額	-	-	105,580	105,580	(註2)
31	北京統一飲品 有限公司	石家庄統一企 業有限公司	其他應收款	Y	745,800	696,544	-	3.00	2	資金貸 與性質	業務 往來金額	受之原因 營業週轉	提列備抵 呆帳金額	-	-	1,465,594	1,465,594	(註2)
31	北京統一飲品 有限公司	北京統一食品 有限公司	其他應收款	Y	99,900	92,873	86,371	3.00	2	資金貸 與性質	業務 往來金額	受之原因 營業週轉	提列備抵 呆帳金額	-	-	1,465,594	1,465,594	(註2)
32	成都統一企業 食品有限公司	重慶統一企業 有限公司	其他應收款	Y	499,500	-	-	-	2	資金貸 與性質	業務 往來金額	受之原因 營業週轉	提列備抵 呆帳金額	-	-	6,162,279	6,162,279	(註2)
32	成都統一企業 食品有限公司	合肥統一企業 有限公司	其他應收款	Y	499,500	-	-	-	2	資金貸 與性質	業務 往來金額	受之原因 營業週轉	提列備抵 呆帳金額	-	-	6,162,279	6,162,279	(註2)
32	成都統一企業 食品有限公司	陝西統一企業 有限公司	其他應收款	Y	249,750	-	-	-	2	資金貸 與性質	業務 往來金額	受之原因 營業週轉	提列備抵 呆帳金額	-	-	6,162,279	6,162,279	(註2)
33	昆山統一企業 食品有限公司	杭州統一企業 有限公司	其他應收款	Y	999,000	-	-	-	2	資金貸 與性質	業務 往來金額	受之原因 營業週轉	提列備抵 呆帳金額	-	-	10,264,588	10,264,588	(註2)
33	昆山統一企業 食品有限公司	徐州統一企業 有限公司	其他應收款	Y	999,000	-	-	-	2	資金貸 與性質	業務 往來金額	受之原因 營業週轉	提列備抵 呆帳金額	-	-	10,264,588	10,264,588	(註2)
34	泰州統一企業 有限公司	濟南統一企業 有限公司	其他應收款	Y	394,605	366,847	366,847	3.00	2	資金貸 與性質	業務 往來金額	受之原因 營業週轉	提列備抵 呆帳金額	-	-	2,131,415	2,131,415	(註2)
35	鄭州統一企業 有限公司	濟南統一企業 有限公司	其他應收款	Y	795,520	742,981	162,527	3.00	2	資金貸 與性質	業務 往來金額	受之原因 營業週轉	提列備抵 呆帳金額	-	-	4,120,180	4,120,180	(註2)
36	南昌統一企業 有限公司	長白山統一企 業(吉林)礦 泉水有限公司	其他應收款	Y	1,998,000	1,857,452	924,082	3.00	2	資金貸 與性質	業務 往來金額	受之原因 營業週轉	提列備抵 呆帳金額	-	-	3,460,341	3,460,341	(註2)
37	北京統一企業 飲料食品有 限公司	廣州統一企業 有限公司	其他應收款	Y	1,140,109	1,127,450	1,127,450	1.50	2	資金貸 與性質	業務 往來金額	受之原因 營業週轉	提列備抵 呆帳金額	-	-	3,090,663	3,090,663	(註2)
37	北京統一企業 飲料食品有 限公司	石家庄統一企 業有限公司	其他應收款	Y	499,500	464,363	418,623	3.00	2	資金貸 與性質	業務 往來金額	受之原因 營業週轉	提列備抵 呆帳金額	-	-	3,090,663	3,090,663	(註2)
38	廣州統一企業 有限公司	杭州統一企業 有限公司	其他應收款	Y	497,200	464,363	464,363	3.00	2	資金貸 與性質	業務 往來金額	受之原因 營業週轉	提列備抵 呆帳金額	-	-	7,658,039	7,658,039	(註2)
38	廣州統一企業 有限公司	合肥統一企業 有限公司	其他應收款	Y	469,300	464,363	394,708	3.00	2	資金貸 與性質	業務 往來金額	受之原因 營業週轉	提列備抵 呆帳金額	-	-	7,658,039	7,658,039	(註2)
38	廣州統一企業 有限公司	海南統一企業 有限公司	其他應收款	Y	499,500	464,363	116,091	3.00	2	資金貸 與性質	業務 往來金額	受之原因 營業週轉	提列備抵 呆帳金額	-	-	7,658,039	7,658,039	(註2)

編號	貸出資金之公司	貨與對象	往來項目	是否為關	本期最高金額	期末餘額(註15)	實際動支金額	利率區間	與性質(註1)	往來金額	業務	通資金必	有短期融		備註	
													提列備抵	撥保品		對個別對象
												要之原因	金額	價值	資金貸與限額	總限額
38	廣州統一企業有限公司	湖南統一企業有限公司	其他應收款	Y	\$ 497,200	\$ 464,363	\$ 92,873	3.00	2	\$ -	-	營業週轉	\$ -	\$ -	\$ 7,658,039	\$ 7,658,039 (註2)
39	湛江統一企業有限公司	海南統一企業有限公司	其他應收款	Y	484,500	464,363	162,527	3.00	2	-	-	營業週轉	-	-	1,715,563	1,715,563 (註2)
40	統一商貿(湖北)有限公司	武漢統一企業食品有限公司	其他應收款	Y	399,352	399,352	232,181	3.00	2	-	-	營業週轉	-	-	1,118,290	1,118,290 (註2)
41	湖南統一企業有限公司	杭州統一企業有限公司	其他應收款	Y	174,020	162,527	47,829	3.00	2	-	-	營業週轉	-	-	452,333	452,333 (註2)
42	煙台統利飲料工業有限公司	濟南統一企業有限公司	其他應收款	Y	242,250	232,181	185,745	3.00	2	-	-	營業週轉	-	-	1,050,352	1,050,352 (註2)

(註1) 資金貸與性質代號說明如下：

1. 有業務往來者。

2. 有短期融通資金之必要者。

(註2) 依資金貸與他人作業程序之規定，由董事會通過後實施並報告股東會備查。

(註3) 對外資金貸與總額以淨值40%為限，個別貸與限額：(1)每一公司不得超過\$500,000，惟不得超過業務往來金額。(2)有短期融通資金之必要者：每一公司不得超過\$500,000。

(註4) 對外資金貸與總額以\$1,000,000為限，個別貸與限額：(1)有業務往來者：每一公司不得超過業務往來金額。(2)有短期融通資金之必要者：每一公司不得超過USD28,000仟元，惟不得超過業務往來金額。(3)有短期融通資金之必要者：每一公司不得超過USD28,000仟元。若對象為母公司直接或間接持有表決權100%之國外子公司間，則不受上述限額限制，惟個別對象及總額以淨值150%為限。

(註5) 對外資金貸與總額以淨值40%為限，個別貸與限額：(1)有業務往來者：每一公司不得超過\$10,000，惟不得超過業務往來金額。(2)有短期融通資金之必要者：每一公司不得超過\$5,000。

(註6) 對外資金貸與總額以淨值40%為限，個別貸與限額：(1)有業務往來者：每一公司不得超過\$1,000,000，惟不得超過業務往來金額。(2)有短期融通資金之必要者：每一公司不得超過\$500,000。

(註7) (1)有業務往來者：個別貸與金額以淨值20%為限，貸與總額以淨值20%為限。(2)有短期融通資金之必要者：個別貸與金額以淨值20%為限，貸與總額以淨值40%為限。若對象為母公司直接或間接持有表決權100%之國外子公司間，則不受上述限額限制，惟個別對象及總額以淨值100%為限。

(註8) 對外資金貸與總額以淨值40%為限，對有短期融通資金之必要單一企業則以淨值10%為限。

(註9) 對外資金貸與總額以\$1,000,000為限；對單一對象限額不得超過USD20,000仟元為限，而有業務往來者不得超過業務往來金額。惟若貸與對象為母公司直接或間接持有表決權100%之國外子公司，資金貸與總額及對單一對象限額均為貸與公司淨值之150%，貸與期限為一年，並視需要得以延長。

(註10) 對外資金貸與總額以淨值40%為限，個別貸與限額：(1)有業務往來者：以不超過最近一年度或當年度截至資金貸與時與其進貨或銷貨金額孰高者。(2)有短期融通資金之必要者：以淨值20%為限。若對象為母公司直接或間接持有表決權100%之國外子公司間，則不受上述限額限制，惟個別對象及總額以淨值100%為限。

(註11) 對外資金貸與總額及對單一對象限額均以資金貸與公司淨值之40%為限。

(註12) 對外資金貸與總額以淨值40%為限，個別貸與限額：(1)有業務往來者：每一公司不得超過RMB100,000仟元，亦不得超過最近一年度或當年度截至資金貸與時與其進貨或銷貨金額孰高者。(2)有短期融通資金之必要者：以淨值40%為限。

(註13) 對外資金貸與總額以淨值40%為限，個別貸與限額：(1)有業務往來者：每一公司不得超過RMB300,000仟元，惟不得超過業務往來金額。(2)有短期融通資金之必要者：以淨值100%為限。

(註14) 對外資金貸與總額以淨值40%為限，對有短期融通資金之必要單一企業則以VND600,000,000仟元為限。

(註15) 係經董事會通過之資金貸與額度。

(註16) 本表金額涉及外幣者，係以財務報告日之匯率(美元：新台幣 1：32.25，人民幣：新台幣 1：4.644，越南盾：新台幣 1：0.001416，菲律賓比索：新台幣 1：0.6501)換算為新台幣。

統一企業股份有限公司及其子公司
為他人背書保證

民國105年1月1日至12月31日

附表二

單位：新台幣仟元

編號	背書保證者		被背書保證對象		對單一企業 背書保證限額	本期最高 背書保證餘額	期末背書 保證餘額	實際動 支金額	以財產擔 保之背書 保證金額		累計背書保證金 額佔最近期財務 報表淨值之比率	背書保證 最高限額	屬母公司		屬子公司		屬大陸地 區背書保證 備註
	公司名稱	公司名稱 (註1)	公司名稱	關係 (註1)					公司	公司			對子公司 背書保證	對子公司 背書保證	屬母公司 背書保證	屬子公司 背書保證	
0	統一企業(股)公司	統一企業(股)公司	統一企業(股)公司	2	\$ 47,202,924	\$ 1,800,000	\$ 1,800,000	\$ 721,000	\$ -	2	2	\$ 94,405,847	Y	N	N	(註3)	
0	統一企業(股)公司	統一企業(股)公司	凱友投資(股)公司	2	47,202,924	1,700,000	1,700,000	-	-	2	2	94,405,847	Y	N	N	(註3)	
0	統一企業(股)公司	統一企業(股)公司	統樂開發事業(股)公司	2	47,202,924	1,500,000	1,500,000	1,300,000	-	2	2	94,405,847	Y	N	N	(註3)	
0	統一企業(股)公司	統一企業(股)公司	凱南投資(股)公司	2	47,202,924	200,000	200,000	-	-	-	-	94,405,847	Y	N	N	(註3)	
0	統一企業(股)公司	統一企業(股)公司	統一棒球隊(股)公司	2	47,202,924	60,000	60,000	-	-	-	-	94,405,847	Y	N	N	(註3)	
0	統一企業(股)公司	統一企業(股)公司	President Energy Development (Cayman Islands) Ltd.	3	47,202,924	401,400	-	-	-	-	-	94,405,847	Y	N	N	(註3)	
0	統一企業(股)公司	統一企業(股)公司	昆山統萬微生物科技有限公司	6	47,202,924	66,900	-	-	-	-	-	94,405,847	Y	N	Y	(註3)	
1	Cayman President Holdings Ltd.	Cayman President Holdings Ltd.	Uni-President Southeast Asia Holdings Ltd.	3	47,085,505	16,412,500	16,125,000	2,196,870	-	34	34	47,085,505	N	N	N	(註4)	
1	Cayman President Holdings Ltd.	Cayman President Holdings Ltd.	Uni-President Foodstuff (BVI) Holdings Ltd.	3	47,085,505	1,641,250	1,612,500	-	-	3	3	47,085,505	N	N	N	(註4)	
2	南聯國際貿易(股)公司	南聯國際貿易(股)公司	晟發企業(股)公司	3	851,248	8,100	8,100	-	-	-	-	1,702,496	N	N	N	(註5)	
2	南聯國際貿易(股)公司	南聯國際貿易(股)公司	統展企業(股)公司	6	851,248	7,182	7,182	-	-	-	-	1,702,496	N	N	N	(註5)	
2	南聯國際貿易(股)公司	南聯國際貿易(股)公司	惠盛企業(股)公司	3	851,248	7,000	-	-	-	-	-	1,702,496	N	N	N	(註5)	
2	南聯國際貿易(股)公司	南聯國際貿易(股)公司	晟森實業(股)公司	1	851,248	3,600	3,600	-	-	-	-	1,702,496	N	N	N	(註5)	
2	南聯國際貿易(股)公司	南聯國際貿易(股)公司	富義企業(股)公司	6	851,248	11,373	-	-	-	-	-	1,702,496	N	N	N	(註5)	
3	統一國際開發(股)公司	統一國際開發(股)公司	President (BVI) International Investment Holdings Ltd.	3	2,865,486	1,789,575	1,725,375	-	-	12	12	7,163,716	N	N	N	(註6)	
4	統一東京(股)公司	統一東京(股)公司	統盛融資租賃有限公司	3	1,500,000	331,280	322,500	-	-	45	45	1,500,000	N	N	Y	(註7)	
4	統一東京(股)公司	統一東京(股)公司	Uni-President Tc-Lease (Cayman) Corp.	3	1,500,000	182,204	96,750	13,868	-	14	14	1,500,000	N	N	N	(註7)	

編號	被背書保證對象		關係 (註1)	對單一企業 背書保證限額	本期最高 背書保證餘額	期末背書 保證餘額	實際動 支金額	以財產擔 保之背書 保證金額		額估最近財務 報表淨值之比率	累計背書保證金	屬母公司		屬子公司		備註
	公司名稱	公司名稱						背書保證	最高限額			對子公司 背書保證	對母公司 背書保證	屬大陸地 區背書保證	屬大陸地 區背書保證	
5	統一實業(股)公司	四川統實企業有限公司	3	\$ 12,726,164	\$ 1,180,000	\$ -	\$ -	\$ -	-	-	\$ 12,726,164	N	N	Y	(註8)	
5	統一實業(股)公司	湛江統實企業有限公司	3	12,726,164	940,000	-	-	-	-	-	12,726,164	N	N	Y	(註8)	
5	統一實業(股)公司	漳州統實包裝有限公司	3	12,726,164	295,120	-	-	-	-	-	12,726,164	N	N	Y	(註8)	
5	統一實業(股)公司	成都統實企業有限公司	3	12,726,164	417,732	-	-	-	-	-	12,726,164	N	N	Y	(註8)	
6	統一開發(股)公司	統一時代(股)公司	3	4,683,934	200,000	200,000	1,000	-	-	2	9,367,869	N	N	N	(註9)	
7	台灣神隆(股)公司	神隆醫藥(常熟)有限公司	3	10,227,792	1,740,200	1,625,270	802,993	-	-	16	10,227,792	N	N	Y	(註10)	
8	統一時代(股)公司	統一開發(股)公司	3	3,120,463	600,000	600,000	600,000	-	-	38	3,900,579	N	N	N	(註11)	
9	統一企業(中國)投資有限公司	統一(上海)商貿有限公司	3	17,288,951	29,970	27,862	-	-	-	-	57,629,836	N	N	Y	(註12)	
9	統一企業(中國)投資有限公司	今麥郎飲品(股)公司	6	17,288,951	1,504,203	-	-	-	-	-	57,629,836	N	N	Y	(註12)	
10	Uni-President (Vietnam) Co., Ltd.	Tribeco Binh Duong Co., Ltd.	3	1,760,598	758,541	758,541	96,178	-	-	22	3,521,196	N	N	N	(註13)	
10	Uni-President (Vietnam) Co., Ltd.	North Tribeco Co., Ltd.	3	1,760,598	225,948	225,948	22,060	-	-	6	3,521,196	N	N	N	(註13)	
10	Uni-President (Vietnam) Co., Ltd.	UPVN Trading Co., Ltd.	3	1,760,598	32,278	32,278	-	-	-	1	3,521,196	N	N	N	(註13)	

(註1)與本公司之關係代號說明如下：
1. 有業務關係之公司。

2. 直接持有普通股超過百分之五十之子公司。

3. 母公司與子公司持有普通股合併計算超過百分之五十之被投資公司。

4. 對公司直接或經由子公司間接持有普通股超過百分之五十之母公司。

5. 基於承擔工程需要之同業間依合約規定互保之公司。

6. 因共同投資關係由各出資股東依其持股比例對其背書保證之公司。

(註2)本表金額涉及外幣者，係以財務報告日之匯率(美元：新台幣 1:32.25，人民幣：新台幣 1:4.644，越南盾：新台幣 1:0.001416，菲律賓比索：新台幣 1:0.6501)換算為新台幣。

(註3)本公司辦理背書保證之總額為本公司淨值之100%，對單一企業背書保證限額為本公司淨值之50%，並將辦理之有關係報股東會備查。

(註4)Cayman President Holdings Ltd. 辦理背書保證之總額及對單一企業背書保證限額均為Cayman President Holdings Ltd. 淨值之100%，並將辦理之有關係報股東會備查。

(註5)南聯辦理背書保證之總額為南聯淨值之100%，對單一企業背書保證限額為南聯淨值之50%，並將辦理之有關係報股東會備查。

(註6)統一國際辦理背書保證之總額為統一國際淨值之50%，對單一企業背書保證限額為統一國際淨值之20%，並將辦理之有關係報股東會備查。

(註7)統一東京辦理背書保證之總額及對單一企業背書保證限額均為\$1,500,000，並將辦理之有關係報股東會備查。

(註8)統一實業辦理背書保證之總額為統一實業淨值之70%，對單一企業背書保證限額為統一實業淨值之70%，並將辦理之有關係報股東會備查。

(註9)統一開發辦理背書保證之總額為統一開發淨值之100%，對單一企業背書保證限額為統一開發淨值之50%，並將辦理之有關係報股東會備查。

(註10)台灣神隆辦理背書保證之總額為台灣神隆淨值之100%，對單一企業背書保證限額為台灣神隆淨值之50%，並將辦理之有關係報股東會備查。

(註11)統一時代辦理背書保證之總額為統一時代淨值之250%，對單一企業背書保證限額為統一時代淨值之100%，並將辦理之有關係報股東會備查。

(註12)統一企業(中國)投資辦理背書保證最高限額為統一企業(中國)投資淨值之100%，對單一企業背書保證限額為統一企業(中國)投資淨值之30%，並將辦理之有關係報股東會備查。

(註13)Uni-President (Vietnam) Co., Ltd. 辦理背書保證之總額為Uni-President (Vietnam) Co., Ltd. 淨值之100%，對單一企業背書保證限額為Uni-President (Vietnam) Co., Ltd. 淨值之50%。

統一企業股份有限公司及子公司
 期末持有有價證券情形(不含投資子公司、關聯企業及合資控制部分)
 民國105年12月31日

單位：新台幣仟元

附表三

持有之公司	有價證券種類及名稱	與有價證券發行人之關係	帳列項目 (註3)	股數 (仟股或仟單位)	期 末		備註
					帳面金額	公允價值	
統一企業(股)公司	股票： 統一證券投資信託(股)公司等	-	7	3,899 \$	6,150	\$ 6,150	-
統一企業(股)公司	開發國際投資(股)公司等 受益憑證：	-	9	34,693	329,615	-	-
Cayman President Holdings Ltd.	Asia Equity Fund	-	1	98	3,162,919	3,162,919	-
Cayman President Holdings Ltd.	公司債： Gavin Investment Ltd.	-	10	-	321,403	321,403	-
President International Trade And Investment Corp.	受益憑證： The Pacific (ABC) Equity Fund	-	1	39	1,191,942	1,191,942	-
凱友投資(股)公司	統一強棒貨幣市場基金	-	1	873	14,453	14,453	-
凱友投資(股)公司	股票： 裕國冷凍冷藏(股)公司等	-	7	7,596	120,764	120,764	-
南聯國際貿易(股)公司	世華企業(股)公司等	-	7	5,085	64,210	64,210	-
統一國際開發(股)公司	可轉換公司債： 台灣大哥大(股)公司等	-	1	551	97,578	97,578	-
統一國際開發(股)公司	股票： 藥華醫藥(股)公司等	-	1	339	38,687	38,687	-
統一國際開發(股)公司	受益憑證： 元大台灣50單日反向1倍基金	-	7	3,950	63,634	63,634	-
統一國際開發(股)公司	股票： 藥華醫藥(股)公司等	-	7	10,270	918,069	918,069	-

持有之公司	有價證券種類及名稱	與有價證券發行人之關係	帳列項目 (註3)	股 數 (千股或仟單位)	帳面金額	持股比例	公允價值	備註
統一國際開發(股)公司	股票： 開發國際投資(股)公司等	-	9	83,137	\$ 858,291	-	\$ -	-
統一實業(股)公司	JFE Holdings Inc.	-	7	250	122,642	0.04	122,642	-
統一實業(股)公司	統一國際開發(股)公司	統一企業採權益法評價之被投資公司	9	44,100	500,900	3.33	-	-
統一實業(股)公司	萬通票券金融(股)公司	-	9	108	1,050	0.02	-	-
統一超商(股)公司	統一綜合證券(股)公司	統一企業採權益法評價之被投資公司	7	36,716	433,248	2.75	433,248	-
統一超商(股)公司	日本Duskin樂清服務株式會社等	-	7	8,628	263,257	-	263,257	-
統一超商(股)公司	高雄捷運(股)公司等	-	9	2,893	25,721	-	-	-
台灣神隆(股)公司	Tanvex Biologics, Inc. 等	-	9	33,403	364,089	-	-	-
統宇投資(股)公司	受益憑證： 統一強棒貨幣市場基金	-	1	11,684	193,468	-	193,468	-
統宇投資(股)公司	股票： 台灣神隆(股)公司	統一企業採權益法評價之被投資公司	7	16,280	629,221	2.14	629,221	(註1)
統宇投資(股)公司	聚陽實業(股)公司	-	7	207	25,667	-	25,667	-
統宇投資(股)公司	達邦蛋白(股)公司等	-	9	2,157	38,454	-	-	-
統一企業中國控股 有限公司	中國海升果汁控股有限公司	-	7	37,800	64,375	2.99	64,375	-
President (B. V. I.) International Investment Holdings Ltd.	受益憑證： Winton Futures Fund	-	1	5	159,120	-	159,120	-
President (B. V. I.) International Investment Holdings Ltd.	保本商品： 3Y MS Principal Protected Note	-	1	50	157,219	-	157,219	-
President (B. V. I.) International Investment Holdings Ltd.	受益憑證： Robecco Bond Fund等	-	7	7,903	1,277,836	-	1,277,836	-
President (B. V. I.) International Investment Holdings Ltd.	股票： Alibaba Grp Shs ADR(阿里巴巴)等	-	7	13,884	519,022	-	519,022	-

持有之公司	有價證券種類及名稱	與有價證券發行人之關係	帳列項目 (註3)	股數 (千股或仟單位)	帳面金額	持股比例	公允價值	備註
President (B. V. I.) International Investment Holdings Ltd.	受益憑證： Even Star基金等	-	9	3,388 \$	803,887	-	\$ -	-
President (B. V. I.) International Investment Holdings Ltd. 成都統一企業食品 有限公司 昆山統一企業食品 有限公司 武漢統一企業食品 有限公司	股票： 翔鷺實業有限公司等 黑龍江完達山乳業(股)公司 黑龍江完達山乳業(股)公司 黑龍江完達山乳業(股)公司	-	9 7 7 7	86,398 17,646 31,548 17,646	460,667 259,921 463,052 259,921	- 2.38 4.24 2.38	- 259,921 463,052 259,921	- - - -
統一藥品(股)公司等 President Energy Development (Cayman Islands) Ltd. 等	受益憑證： 日盛貨幣市場基金等 Victoria Global Fund等	-	1 7	75,239 40,957	869,447 1,404,777	- -	869,432 1,404,777	- -

(註1) 台灣神隆(股)公司1,350仟股計\$52,178已提供作為銀行借款之擔保品。

(註2) 本表金額涉及外幣者，係以財務報告日之匯率(美元：新台幣 1：32.25，人民幣：新台幣 1：4.644，越南盾：新台幣 1：0.001416，菲律賓比索：新台幣 1：0.6501)換算為新台幣。

(註3) 帳列項目代號說明如下：

1. 透過損益按公允價值衡量之金融資產—流動
2. 備供出售金融資產—流動
3. 持有至到期日金融資產—流動
4. 以成本衡量之金融資產—流動
5. 無活絡市場之債券投資—流動
6. 透過損益按公允價值衡量之金融資產—非流動
7. 備供出售金融資產—非流動
8. 持有至到期日金融資產—非流動
9. 以成本衡量之金融資產—非流動
10. 無活絡市場之債券投資—非流動
11. 採用權益法之投資
12. 約當現金

統一企業股份有限公司及子公司

累積買進或賣出同一有價證券之金額達新台幣三億元或實收資本額百分之二十以上

民國105年1月1日至12月31日

附表四

單位：新台幣仟元

買、賣之公司	有價證券種類及名稱	帳列項目(註1)	交易對象	期	買		入		賣		出		本期其他增(減)		期末	
					股數(仟股或仟單位)	金額	股數(仟股或仟單位)	金額	股數(仟股或仟單位)	金額	股數(仟股或仟單位)	金額	股數(仟股或仟單位)	金額	股數(仟股或仟單位)	金額
統一企業(股)公司	受憑證： 台新大眾 貨幣市場 基金	1	-	35,652	\$ 500,000	106,784	\$ 1,500,000	(142,436)	\$ 2,000,727	(\$ 2,000,000)	\$ 727	-	\$ -	-	-	\$ -
統一企業(股)公司	第一金全 家福貨幣 市場基金	1	-	-	-	8,503	1,500,000	(8,503)	1,500,394	(1,500,000)	394	-	-	-	-	-
統一企業(股)公司	聯邦貨幣 市場基金	1	-	38,331	500,000	76,533	1,000,000	(114,864)	1,500,529	(1,500,000)	529	-	-	-	-	-
統一企業(股)公司	合庫貨幣 市場基金	1	-	-	-	99,501	1,000,000	(99,501)	1,000,219	(1,000,000)	219	-	-	-	-	-
統一企業(股)公司	第一金臺 灣貨幣市 場基金	1	-	-	-	19,835	300,000	(19,835)	300,075	(300,000)	75	-	-	-	-	-
統一企業(股)公司	群益安穩 貨幣市場 基金	1	-	62,765	1,000,000	-	-	(62,765)	1,000,678	(1,000,000)	678	-	-	-	-	-
統一企業(股)公司	元大得利 貨幣市場 證券投資 信託基金	1	-	49,689	800,000	-	-	(49,689)	800,507	(800,000)	507	-	-	-	-	-
統一企業(股)公司	統一強棒 貨幣市場 基金	1	-	48,464	800,000	-	-	(48,464)	800,504	(800,000)	504	-	-	-	-	-
統一速遞 自販(股) 公司	元大萬泰 貨幣市場 證券投資 信託基金	1	-	2,005	30,000	22,478	337,000	(22,817)	342,081	(342,000)	81	-	-	-	1,666	25,000
統一速遞 自販(股) 公司	統一強棒 貨幣市場 基金	1	-	5,454	90,000	19,648	325,000	(21,478)	355,111	(355,000)	111	-	-	15	3,624	60,015
統一國際 開發(股) 公司	股票： 統一置業 (股)公司	11	現金 增資	13,000	124,144	50,000	500,000	-	-	-	-	-	-	4,329	63,000	628,473

帳列	項目	期		買		入		賣		出		本期其他增(減)		期	
		數(仟股 或仟單位)	金額	股數(仟股 或仟單位)	金額	股數(仟股 或仟單位)	金額	售價	帳面成本	處分損益	股數(仟股 或仟單位)	金額	股數(仟股 或仟單位)	金額	
買、賣 之公司	有價證券 種類及名稱 (註1)	交易 對象	關係	期	初	買	入	賣	出	本期其他增(減)	期	末			
統萬 (股)公司	受益憑證： 統一強棒 貨幣市場 基金	-	-	2,289	\$ 37,768	20,265	\$ 335,000	\$ 372,896	(\$ 372,768)	\$ 128	-	\$ -			
統一超商 (股)公司	統一強棒 貨幣市場 基金	-	-	30,288	500,000	90,702	1,500,000	2,000,616	(2,000,000)	616	-	-			
統一超商 (股)公司	中國信託 華盈貨幣 市場基金	-	-	-	91,725	1,000,000	(91,725)	1,000,339	(1,000,000)	339	-	-			
統一超商 (股)公司	第一金全 家福貨幣 市場基金	-	-	-	4,533	800,000	(4,533)	800,352	(800,000)	352	-	-			
統一超商 (股)公司	兆豐國際 寶鑽貨幣 市場基金	-	-	137,353	1,700,000	-	(137,353)	1,702,651	(1,700,000)	2,651	-	-			
統一超商 (股)公司	日盛貨幣 市場基金	-	-	82,071	1,200,000	-	(82,071)	1,200,484	(1,200,000)	484	-	-			
統一超商 (股)公司	保德信貨 幣市場基 金	-	-	64,064	1,000,000	-	(64,064)	1,002,787	(1,000,000)	2,787	-	-			
統一超商 (股)公司	股票： 英屬維京 群島商維 一超商維 京控股有 限公司	現金 增資	-	138,899	3,945,077	27,369	887,181	-	-	-	(25,884)	140,384	5,053,883		
統一超商 (股)公司	統一時代 (股)公司	現金 增資	-	20,000	1,179,962	52,000	520,000	-	-	-	(2,551)	72,000	1,697,411		
統一企業 中國控股 有限公司	Uni- President Asia Holdings Ltd.	現金 增資	-	86,558,000	63,603,803	1,780,000	544,233	-	-	-	(2,522,836)	88,338,000	61,625,200		
統一置業 (股)公司	受益憑證： 統一強棒 貨幣市場 基金	-	-	163	2,695	19,674	324,850	322,800	(322,432)	368	(8)	308	5,105		

買、賣之公司	有價證券種類及名稱(註1)	交易對象	期		買		入		賣		出		本期其他增(減)		期	末
			股數(仟股或仟單位)	金額	股數(仟股或仟單位)	金額	股數(仟股或仟單位)	金額	股數(仟股或仟單位)	金額	股數(仟股或仟單位)	金額	股數(仟股或仟單位)	金額		
英屬維京群島商統一控股有限公司	Presiclerc Limited.	現金	46,537	\$ 848,199	27,369	\$ 887,181	(73,906)	\$ 3,136	\$ 32,842	\$ 35,978	-	(\$ 71,824)	-	\$ -	-	-
京控股東有限公司	聯軒貨幣市場基金	-	8,433	110,010	35,990	470,000	(44,423)	580,078	(580,000)	78	-	(10)	-	-	-	-
統一生活事業(股)公司	日盛貨幣市場基金	-	3,420	50,009	24,573	360,000	(27,993)	410,077	(410,000)	77	-	(9)	-	-	-	-
安源資訊(股)公司	元大萬泰貨幣市場證券投資信託基金	-	-	-	61,510	922,000	(53,316)	799,228	(799,000)	228	-	-	-	8,194	123,000	-
安源資訊(股)公司	瀚亞威實貨幣市場基金	-	5,211	70,000	42,869	577,000	(40,360)	543,120	(543,000)	120	-	-	-	7,720	104,000	-
統一藥品(股)公司	日盛貨幣市場基金	-	-	-	59,502	872,000	(44,076)	646,003	(645,753)	250	-	52	-	15,426	226,299	-
博客來數位科技(股)公司	日盛貨幣市場基金	-	10,605	155,065	104,455	1,530,000	(109,606)	1,605,579	(1,605,000)	579	-	(51)	-	5,454	80,014	-
博客來數位科技(股)公司	中國信託華盈貨幣市場基金	-	-	-	51,373	560,000	(51,373)	560,109	(560,000)	109	-	-	-	-	-	-
捷順運輸(股)公司	統一強盛貨幣市場基金	-	1,366	22,549	27,389	453,000	(25,977)	429,633	(429,540)	93	-	(6)	-	2,778	46,003	-
捷順運輸(股)公司	瀚亞威實貨幣市場基金	-	4,508	60,550	32,270	434,000	(35,293)	474,638	(474,547)	91	-	(1)	-	1,485	20,002	-
Uni-President Asia Holdings Ltd.	統一企業香港控股有限公司	現金	4,616,156	62,323,759	138,840	544,233	-	-	-	-	-	(2,634,913)	4,754,996	60,233,079	-	-

帳列	買、賣之公司	有價證券種類及名稱	項目	交易對象	期		初		買		入		賣		出		本期其他增(減)		期	末
					股數(仟股或仟單位)	金額	股數(仟股或仟單位)	金額	股數(仟股或仟單位)	金額	股數(仟股或仟單位)	金額	股數(仟股或仟單位)	金額	股數(仟股或仟單位)	金額	股數(仟股或仟單位)	金額		
	統一企業	統一企業	11	現金	-	\$ 58,340,436	-	\$ 544,233	-	\$ -	-	\$ -	-	\$ -	-	\$ -	-	(\$1,254,833)	-	\$57,629,836
	香港控股	(中國)投資有限公司		增資																
	統一企業	今參郎飲品	11	(註2)	-	3,179,148	-	-	-	4,085,580	(3,101,386)	984,194	-	-	(77,762)	-	-	-	-	-
	(中國)投資有限公司	(股)公司																		
	上海統一	今參郎飲品	11	(註2)	-	1,486,659	-	-	-	1,910,851	(1,450,295)	460,556	-	-	(36,364)	-	-	-	-	-
	寶麗時代	(股)公司																		
	寶麗有限	公司																		

(註1)帳列項目代號說明如下：

1. 透過損益按公允價值衡量之金融資產—流動
2. 備供出售金融資產—流動
3. 持有至到期日金融資產—流動
4. 以成本衡量之金融資產—流動
5. 無活絡市場之債券投資—流動
6. 透過損益按公允價值衡量之金融資產—非流動
7. 備供出售金融資產—非流動
8. 持有至到期日金融資產—非流動
9. 以成本衡量之金融資產—非流動
10. 無活絡市場之債券投資—非流動
11. 採用權益法之投資
12. 約當現金
13. 待出售非流動資產

(註2)徐非開徐人Consistent Returns Pte. Ltd.。

(註3)本表金額涉及外幣者，期初餘額係以民國105年1月1日之匯率(美元：新台幣 1：32.83，人民幣：新台幣 1：4.995)換算為新台幣；本期買入、賣出及期末餘額係以財務報告日之匯率(美元：新台幣 1：32.25，人民幣：新台幣 1：4.644)換算為新台幣；處分損益係以民國105年度平均匯率(美元：新台幣 1：32.24，人民幣：新台幣 1：4.850)換算為新台幣。

統一企業股份有限公司及子公司
與關係人進、銷貨之金額達新台幣一億元或實收資本額百分之二十以上
民國105年1月1日至12月31日

單位：新台幣千元

附表五

進(銷)貨之公司	交易對象名稱	關係	交易情形		交易條件與一般交易不同之情形及原因		應收(付)票據、帳款		備註
			進(銷)貨金額	佔總進(銷)貨之比率	授信期間	單價	餘額	佔總應收(付)票據、帳款之比率	
統一企業(股)公司	統昶行銷(股)公司	本公司採權益法評價之被投資公司	(銷)貨 (\$ 7,500,408)	(19)	(註1)	\$ -	\$ 913,727	19	-
統一企業(股)公司	統昂企業(股)公司	子公司(凱友)採權益法評價之被投資公司	(銷)貨 (5,877,447)	(15)	(註1)	-	429,462	9	-
統一企業(股)公司	統一超商(股)公司	本公司採權益法評價之被投資公司	(銷)貨 (3,501,028)	(9)	(註1)	-	354,457	8	-
統一企業(股)公司	捷盟行銷(股)公司	本公司採權益法評價之被投資公司	(銷)貨 (3,233,648)	(8)	(註1)	-	352,495	7	-
統一企業(股)公司	統舜企業(股)公司	子公司(南聯)採權益法評價之被投資公司	(銷)貨 (1,147,597)	(3)	(註1)	-	214,593	5	-
統一企業(股)公司	會統企業(股)公司	該公司董事長為子公司(南聯)之董事長	(銷)貨 (1,117,675)	(3)	(註1)	-	272,838	6	-
統一企業(股)公司	統祥(股)公司	子公司(南聯)採權益法評價之被投資公司	(銷)貨 (1,033,390)	(3)	(註1)	-	207,987	4	-
統一企業(股)公司	統義食品(股)公司	子公司(南聯)採權益法評價之被投資公司	(銷)貨 (867,885)	(2)	(註1)	-	149,448	3	-
統一企業(股)公司	統展企業(股)公司	子公司(南聯)採權益法評價之被投資公司	(銷)貨 (815,123)	(2)	(註1)	-	129,983	3	-
統一企業(股)公司	統展企業(股)公司	子公司(南聯)採權益法評價之被投資公司	(銷)貨 (813,214)	(2)	(註1)	-	136,640	3	-
統一企業(股)公司	統一遠邁自販(股)公司	本公司採權益法評價之被投資公司	(銷)貨 (728,297)	(2)	(註1)	-	68,458	1	-
統一企業(股)公司	統亨企業(股)公司	子公司(南聯)採權益法評價之被投資公司	(銷)貨 (561,971)	(1)	(註1)	-	97,839	2	-
統一企業(股)公司	富義企業(股)公司	子公司(南聯)採權益法評價之被投資公司	(銷)貨 (463,598)	(1)	(註1)	-	49,735	1	-
統一企業(股)公司	統鉅企業(股)公司	子公司(南聯)採權益法評價之被投資公司	(銷)貨 (374,989)	(1)	(註1)	-	67,371	1	-
統一企業(股)公司	發統企業(股)公司	子公司(南聯)採權益法評價之被投資公司	(銷)貨 (304,963)	(1)	(註1)	-	24,931	1	-

交易條件與一般交易

不同之情形及原因

交易情形

進(銷)貨之公司	交易對象名稱	關係	進(銷)貨金額	估總進(銷)貨之比率	授信期間	單價	授信期間	餘額	估總應收(付)票據、帳款之比率	備註
統一企業(股)公司	登富(股)公司	子公司(南聯)採權益法評價之被投資公司	(\$ 297,666)	(1)	(註1)	\$	(註1)	\$ 38,960	1	-
統一企業(股)公司	進輝食品(股)公司	子公司(南聯)採權益法評價之被投資公司	(251,955)	(1)	(註1)	-	(註1)	45,307	1	-
統一企業(股)公司	宜發企業(股)公司	子公司(南聯)採權益法評價之被投資公司	(219,909)	(1)	(註1)	-	(註1)	27,561	1	-
統一企業(股)公司	統一星巴克(股)公司	子公司(統一超商)採權益法評價之被投資公司	(219,498)	(1)	(註1)	-	(註1)	21,419	-	-
統一企業(股)公司	晨發企業(股)公司	子公司(南聯)採權益法評價之被投資公司	(187,194)	-	(註1)	-	(註1)	25,220	1	-
統一企業(股)公司	統喆(股)公司	子公司(南聯)採權益法評價之被投資公司	(170,677)	-	(註1)	-	(註1)	31,122	1	-
統一企業(股)公司	信統企業(股)公司	子公司(南聯)採權益法評價之被投資公司	(162,065)	-	(註1)	-	(註1)	4,895	-	-
統一企業(股)公司	常統企業(股)公司	子公司(南聯)採權益法評價之被投資公司	(149,000)	-	(註1)	-	(註1)	4,866	-	-
統一企業(股)公司	統理企業(股)公司	子公司(南聯)採權益法評價之被投資公司	(127,549)	-	(註1)	-	(註1)	14,260	-	-
統一企業(股)公司	恩泰企業(股)公司	子公司(南聯)採權益法評價之被投資公司	(122,932)	-	(註1)	-	(註1)	18,116	-	-
統一企業(股)公司	明慶食品企業(股)公司	子公司(南聯)採權益法評價之被投資公司	(119,235)	-	(註1)	-	(註1)	13,274	-	-
統一企業(股)公司	統有企業(股)公司	子公司(南聯)採權益法評價之被投資公司	(118,210)	-	(註1)	-	(註1)	4,684	-	-
統一企業(股)公司	統一超商代(股)公司	子公司(統一超商)採權益法評價之被投資公司	(115,466)	-	(註1)	-	(註1)	22,220	-	-
統一企業(股)公司	統博企業(股)公司	子公司(南聯)採權益法評價之被投資公司	(109,346)	-	(註1)	-	(註1)	2,945	-	-
統一企業(股)公司	統滙企業(股)公司	子公司(南聯)採權益法評價之被投資公司	(107,023)	-	(註1)	-	(註1)	1,247	-	-
統一企業(股)公司	歲統企業(股)公司	子公司(南聯)採權益法評價之被投資公司	(103,833)	-	(註1)	-	(註1)	2,956	-	-
統一企業(股)公司	聯有企業(股)公司	子公司(南聯)採權益法評價之被投資公司	(100,132)	-	(註1)	-	(註1)	2,642	-	-
統一企業(股)公司	統萬(股)公司	本公司採權益法評價之被投資公司	932,392	4	(註1)	-	(註1)	(64,829)	(5)	-
統一企業(股)公司	統清(股)公司	本公司採權益法評價之被投資公司	405,058	2	(註1)	-	(註1)	(42,355)	(3)	-

交易條件與一般交易

交易情形		應收(付)票據、帳款		估總進(銷)		估總應收(付)			
進(銷)貨之公司	交易對象名稱	關係	金額	貨之比率	單價	授信期間	餘額	票據、帳款之比率	備註
			\$	2	\$	(註1)	(\$	(1)	
統一企業(股)公司	Uni-President (Vietnam) Co., Ltd.	子公司(Uni-President Southeast Asia Holdings Ltd.)採權益法評價之被投資公司	386,587		-	(註1)	20,651		-
統一企業(股)公司	統一包裝(股)公司	本公司採權益法評價之被投資公司	176,583	1	-	(註1)	(19,556)	(1)	-
統一企業(股)公司	大統益(股)公司	本公司採權益法評價之被投資公司	130,092	1	-	(註1)	(8,885)	(1)	-
南聯國際貿易(股)公司	聯柏企業(股)公司	子公司(南聯)採權益法評價之被投資公司	1,347,193	(37)	-	月結35天	93,880	52	-
南聯國際貿易(股)公司	聯萬企業(股)公司	子公司(南聯)採權益法評價之被投資公司	359,557	(10)	-	出貨後12天	14,173	8	-
南聯國際貿易(股)公司	會統企業(股)公司	該公司董事長為子公司(南聯)之董事長	229,038	(6)	-	出貨後60天	60,963	34	-
統一達邁自販(股)公司	統一企業(股)公司	本公司	728,297	68	-	月結30天	(68,458)	(65)	-
統一夢公園生活事業(股)公司	統一企業(股)公司	本公司	356,254	(58)	-	月結45天	4,911	16	-
統一夢公園生活事業(股)公司	統一企業(股)公司	子公司(凱友)採權益法評價之被投資公司	131,546	(22)	-	月結45天	9,002	30	-
統一數網(股)公司	統一企業(股)公司	本公司	198,513	(6)	-	月結30天	26,715	7	-
統一數網(股)公司	統一超商(股)公司	本公司採權益法評價之被投資公司	111,240	(3)	-	月結60天	13,137	3	-
德記洋行(股)公司	統一超商(股)公司	本公司採權益法評價之被投資公司	433,307	(22)	-	月結20-70天	41,463	20	-
統清(股)公司	統一企業(股)公司	本公司	405,058	(27)	-	月結30天	42,355	14	-
統清(股)公司	維力食品工業(股)公司	本公司採權益法評價之被投資公司	175,518	(12)	-	月結90天	46,962	15	-
統一包裝(股)公司	統一超商(股)公司	本公司採權益法評價之被投資公司	341,040	(13)	-	月結15-60天	57,901	17	-
統一包裝(股)公司	統一企業(股)公司	本公司	176,583	(7)	-	月結30天	19,556	6	-
統萬(股)公司	統一企業(股)公司	本公司	932,392	(98)	-	1個月	64,829	97	-
統一東京(股)公司	統一達達(股)公司	子公司(統一超商)採權益法評價之被投資公司	113,855	(7)	-	月結30天	28,836	6	-

交易條件與一般交易

不同之情形及原因

交易情形

進(銷)貨公司	交易對象名稱	關係	進(銷)貨	金額	估總進(銷)貨之比率	授信期間	單價	授信期間	餘額	應收(付)票據、帳款	估總應收(付)票據、帳款之比率	備註
統一實業(股)公司	開受統一實業控股有限公司	子公司(統一實業)採權益法評價之被投資公司	(銷)貨	4,649,906	(29)	貨物裝船後50天	\$	390,298	30	-	-	-
統一實業(股)公司	大統益(股)公司	本公司採權益法評價之被投資公司	(銷)貨	280,366	(2)	月結30天		28,828	2	-	-	-
統一實業(股)公司	福建統一馬口鐵有限公司	子公司(統一實業)採權益法評價之被投資公司	(銷)貨	271,239	(2)	貨物裝船後50天		186,748	14	-	-	-
統一實業(股)公司	江蘇統一馬口鐵有限公司	子公司(統一實業)採權益法評價之被投資公司	(銷)貨	109,022	(1)	貨物裝船後50天		81,161	6	-	-	-
統一實業(股)公司	越南統盟製罐有限公司	子公司(統一實業)採權益法評價之被投資公司	(銷)貨	106,554	(1)	貨物到港後30天		24,768	2	-	-	-
統一超商(股)公司	統一企業(股)公司	本公司	進貨	14,235,084	15	月結30~40天		(1,620,679)	(10)	-	-	-
統一超商(股)公司	統一超商(代)公司	子公司(統一超商)採權益法評價之被投資公司	進貨	3,244,038	4	月結45天		(553,533)	(4)	-	-	-
統一超商(股)公司	統昂企業(股)公司	子公司(凱友)採權益法評價之被投資公司	進貨	1,981,052	2	月結30天		(170,617)	(1)	-	-	-
統一超商(股)公司	聯柏企業(股)公司	子公司(南聯)採權益法評價之被投資公司	進貨	966,035	1	月結10~54天		(123,408)	(1)	-	-	-
統一超商(股)公司	高見文化行銷(股)公司	子公司(統一超商)採權益法評價之被投資公司	進貨	695,832	1	月結30~60天		(74,099)	-	-	-	-
統一超商(股)公司	安源資訊(股)公司	子公司(統一超商)採權益法評價之被投資公司	進貨	578,204	1	月結15~40天		(98,382)	(1)	-	-	-
統一超商(股)公司	德記洋行(股)公司	本公司採權益法評價之被投資公司	進貨	433,307	-	月結20~70天		(41,463)	-	-	-	-
統一超商(股)公司	統奕包裝(股)公司	本公司採權益法評價之被投資公司	進貨	341,040	-	月結15~60天		(57,901)	-	-	-	-
統一超商(股)公司	統一遠達(股)公司	子公司(統一超商)採權益法評價之被投資公司	進貨	242,938	-	月結60天		(17,277)	-	-	-	-
統一超商(股)公司	光泉牧場(股)公司	本公司採權益法評價之被投資公司	進貨	237,300	-	月結30~65天		(61,953)	-	-	-	-
統一超商(股)公司	維力食品工業(股)公司	本公司採權益法評價之被投資公司	進貨	227,719	-	月結30~60天		(36,990)	-	-	-	-
統一超商(股)公司	二十一世紀生活事業(股)公司	子公司(統一超商)採權益法評價之被投資公司	進貨	227,353	-	月結30~60天		(78,887)	(1)	-	-	-
統一超商(股)公司	統一多拿滋(股)公司	子公司(統一超商)採權益法評價之被投資公司	進貨	125,791	-	月結55~60天		(22,156)	-	-	-	-

交易條件與一般交易

不同之情形及原因

交易情形

應收(付)票據、帳款

進(銷)貨公司	交易對象名稱	關係	進(銷)貨		金額	估總進(銷)貨之比率	授信期間	單價	授信期間	餘額	估總應收(付)票據、帳款之比率	備註
			進	銷								
統一超商(股)公司	統一藥品(股)公司	子公司(統一超商)採權益法評價之被投資公司	進	貨	\$ 111,849	-	月結10-54天	\$	-	(\$ 9,669)	-	-
台灣神隆(股)公司	神隆醫藥(常熟)有限公司	子公司(SPT International, Ltd.)採權益法評價之被投資公司	進	貨	171,788	19	驗收後月結90天	-	-	(33,100)	(36)	-
神隆醫藥(常熟)有限公司	台灣神隆(股)公司	本公司採權益法評價之被投資公司	(銷)	貨	(171,788)	(55)	驗收後月結90天	-	-	33,100	39	-
統一開發(股)公司	時代國際飯店(股)公司	關聯企業(太子建設)採權益法評價之被投資公司	(租賃收入)		(489,818)	(50)	按月收現	-	-	117,709	58	-
統一開發(股)公司	統一百華(股)公司	子公司(統一超商)採權益法評價之被投資公司	(租賃收入)		(357,506)	(36)	按月收現	-	-	76,999	38	-
統昂企業(股)公司	統一超商(股)公司	本公司採權益法評價之被投資公司	(銷)	貨	(1,981,052)	(31)	月結30天	-	-	170,617	25	-
統昂企業(股)公司	統祥(股)公司	子公司(南聯)採權益法評價之被投資公司	(銷)	貨	(1,244,315)	(20)	週結64天	-	-	232,353	34	-
統昂企業(股)公司	發統企業(股)公司	子公司(南聯)採權益法評價之被投資公司	(銷)	貨	(511,868)	(8)	出貨後38天	-	-	57,122	8	-
統昂企業(股)公司	會統企業(股)公司	該公司董事長為子公司(南聯)之董事長	(銷)	貨	(383,037)	(6)	月結80天	-	-	94,191	14	-
統昂企業(股)公司	統鉅企業(股)公司	子公司(南聯)採權益法評價之被投資公司	(銷)	貨	(332,239)	(5)	週結56天	-	-	57,984	8	-
統昂企業(股)公司	統有企業(股)公司	子公司(南聯)採權益法評價之被投資公司	(銷)	貨	(186,748)	(3)	週結12天	-	-	6,637	1	-
統昂企業(股)公司	信統企業(股)公司	子公司(南聯)採權益法評價之被投資公司	(銷)	貨	(148,060)	(2)	出貨後17天	-	-	6,361	1	-
統昂企業(股)公司	歲統企業(股)公司	子公司(南聯)採權益法評價之被投資公司	(銷)	貨	(130,764)	(2)	週結12天	-	-	4,603	1	-
統昂企業(股)公司	常統企業(股)公司	子公司(南聯)採權益法評價之被投資公司	(銷)	貨	(128,577)	(2)	週結12天	-	-	5,909	1	-
統昂企業(股)公司	聯有企業(股)公司	子公司(南聯)採權益法評價之被投資公司	(銷)	貨	(128,453)	(2)	週結12天	-	-	2,608	-	-
統昂企業(股)公司	統博企業(股)公司	子公司(南聯)採權益法評價之被投資公司	(銷)	貨	(119,324)	(2)	週結12天	-	-	4,573	1	-

交易條件與一般交易

不同之情形及原因

交易情形

應收(付)票據、帳款

進(銷)貨公司	交易對象名稱	關係	進(銷)貨	金額	估總進(銷)貨之比率	授信期間	單價	授信期間	餘額	估總應收(付)票據、帳款之比率	備註
統昂企業(股)公司	連盛食品(股)公司	子公司(南聯)採權益法評價之被投資公司	(銷)貨	\$ 116,595	(2)	週結12天	\$	-	\$ 3,779	1	-
統昂企業(股)公司	統一企業(股)公司	本公司	進貨	5,877,447	100	(註2)	(-	(429,462)	(100)	-
佛山市三水健力寶貿易有限公司	白銀統一企業有限公司	子公司(統一企業(中國)投資)採權益法評價之被投資公司	進貨	276,704	19	月結30天	(-	(27,002)	(5)	-
佛山市三水健力寶貿易有限公司	阿克蘇統一企業有限公司	子公司(統一企業(中國)投資)採權益法評價之被投資公司	進貨	221,276	15	月結30天	(-	(357)	-	-
武漢統奕包裝有限公司	武漢統一企業食品有限公司	子公司(統一企業(中國)投資)採權益法評價之被投資公司	(銷)貨	(218,603)	(57)	月結30天	(-	28,073	55	-
長沙統奕包裝有限公司	長沙統一企業有限公司	子公司(統一企業(中國)投資)採權益法評價之被投資公司	(銷)貨	(204,338)	(100)	月結30天	(-	33,538	97	-
統一生活事業(股)公司	統一藥品(股)公司	子公司(統一超商)採權益法評價之被投資公司	進貨	944,350	11	月結30-110天	(-	(23,397)	(1)	-
大智通文化行銷(股)公司	博客來數位科技(股)公司	子公司(統一超商)採權益法評價之被投資公司	(配送收入)	(262,570)	(14)	月結30天	(-	23,440	5	-
統一超商東京行銷株式會社	統一藥品(股)公司	子公司(統一超商)採權益法評價之被投資公司	進貨	105,980	22	月結210天	(-	(25,209)	(57)	-
統一超商代(股)公司	統一超商(股)公司	本公司採權益法評價之被投資公司	(銷)貨	(3,244,038)	(100)	月結45天	(-	553,533	100	-
統一超商代(股)公司	統一企業(股)公司	本公司	進貨	115,466	5	月結45天	(-	(22,220)	(4)	-
安源資訊(股)公司	統一超商(股)公司	本公司採權益法評價之被投資公司	(銷)貨	(578,204)	(66)	月結15-40天	(-	98,382	75	-
統一資訊(股)公司	統一超商(股)公司	本公司採權益法評價之被投資公司	(勞務收入)	(796,419)	(66)	月結45天	(-	164,456	68	-
統一藥品(股)公司	統一生活事業(股)公司	子公司(統一超商)採權益法評價之被投資公司	(銷)貨	(944,350)	(38)	月結30-110天	(-	23,397	6	-
統一藥品(股)公司	統一藥品香港控股有限公司	子公司(統一藥品)採權益法評價之被投資公司	(銷)貨	(180,072)	(7)	月結90天	(-	36,891	9	-

交易條件與一般交易

交易情形

不同之情形及原因

應收(付)票據、帳款

進(銷)貨公司	交易對象名稱	關係	進(銷)貨	金額	估總進(銷)貨之比率	授信期間	單價	授信期間	餘額	估總應收(付)票據、帳款之比率	備註
統一藥品(股)公司	統一超商(股)公司	本公司採權益法評價之被投資公司	(銷)貨	111,849	(4)	月結10-54天	-	-	9,669	2	-
統一藥品(股)公司	統一超商東京行銷株式會社	子公司(統一超商)採權益法評價之被投資公司	(銷)貨	105,980	(4)	月結210天	-	-	25,209	6	-
統一連達(股)公司	統一超商(股)公司	本公司採權益法評價之被投資公司	(銷)貨	242,938	(2)	月結60天	-	-	17,277	1	-
統一連達(股)公司	捷順運輸(股)公司	子公司(捷盛運輸)採權益法評價之被投資公司	券務成本	874,818	8	月結40天	-	-	(163,954)	(10)	-
樂清服務(股)公司	統一超商(股)公司	本公司採權益法評價之被投資公司	(券務收入)	229,704	(22)	月結15-60天	-	-	26,063	18	-
統一藥品香港控股有限公司	統一藥品(股)公司	子公司(統一超商)採權益法評價之被投資公司	進貨	180,072	100	月結90天	-	-	(36,891)	(100)	-
高見文化行銷(股)公司	統一超商(股)公司	本公司採權益法評價之被投資公司	(銷)貨	695,832	(51)	月結30-60天	-	-	74,099	47	-
統誥(股)公司	統一企業(股)公司	本公司	進貨	170,677	96	週結69天	-	-	(31,122)	(98)	-
恩泰企業(股)公司	統一企業(股)公司	本公司	進貨	122,932	99	週結57天	-	-	(18,116)	(99)	-
仲鴻(股)公司	捷盟行銷(股)公司	本公司採權益法評價之被投資公司	(配送收入)	280,119	(77)	月結15-20天	-	-	20,178	62	-
統享企業(股)公司	統一企業(股)公司	本公司	進貨	561,971	70	週結55天	-	-	(97,839)	(81)	-
統義食品(股)公司	家福(股)公司	本公司採權益法評價之被投資公司	(銷)貨	101,294	(10)	月結70天	-	-	27,448	16	-
統義食品(股)公司	統一企業(股)公司	本公司	進貨	867,885	100	月結56天	-	-	(149,448)	(100)	-
聯柏企業(股)公司	統一超商(股)公司	本公司採權益法評價之被投資公司	(銷)貨	966,035	(51)	月結10-54天	-	-	123,408	33	-
聯柏企業(股)公司	南聯國際貿易(股)公司	本公司採權益法評價之被投資公司	進貨	1,347,193	67	月結35天	-	-	(93,880)	(43)	-
聯柏企業(股)公司	世華企業(股)公司	該公司董事長為子公司(南聯)之董事長	進貨	371,958	18	月結85天	-	-	(89,787)	(41)	-
聯萬企業(股)公司	南聯國際貿易(股)公司	本公司採權益法評價之被投資公司	進貨	359,557	87	進貨後12天	-	-	(14,173)	(98)	-
統祥(股)公司	家福(股)公司	本公司採權益法評價之被投資公司	(銷)貨	566,499	(22)	月結70天	-	-	110,914	24	-
統祥(股)公司	統昂企業(股)公司	子公司(凱友)採權益法評價之被投資公司	進貨	1,244,315	49	週結64天	-	-	(232,353)	(52)	-

交易條件與一般交易

不同之情形及原因

交易情形

進(銷)貨公司	交易對象名稱	關係	進(銷)貨		估總進(銷)貨之比率		單價	授信期間	餘額	估總應收(付)票據、帳款	
			金額	貨之比率	款之比率	備註					
統祥(股)公司	統一企業(股)公司	本公司	進貨	\$ 1,033,390	41	\$	週結65天	(\$ 207,987)	(47)	-	-
統舜企業(股)公司	統一企業(股)公司	本公司	進貨	1,147,597	98		週結67天	(214,593)	(100)	-	-
統有企業(股)公司	統昂企業(股)公司	子公司(凱友)採權益法評價之被投資公司	進貨	186,748	57		週結12天	(6,637)	(51)	-	-
統有企業(股)公司	統一企業(股)公司	本公司	進貨	118,210	36		週結12天	(4,684)	(36)	-	-
統滢企業(股)公司	統一企業(股)公司	本公司	進貨	107,023	42		週結12天	(1,247)	(27)	-	-
統鉅企業(股)公司	家福(股)公司	本公司採權益法評價之被投資公司	(銷)貨	(311,482)	(41)		月結70天	55,275	36	-	-
統鉅企業(股)公司	統一企業(股)公司	本公司	進貨	374,989	46		週結70天	(67,371)	(54)	-	-
統鉅企業(股)公司	統昂企業(股)公司	子公司(凱友)採權益法評價之被投資公司	進貨	332,239	41		週結56天	(57,984)	(46)	-	-
統博企業(股)公司	統昂企業(股)公司	子公司(凱友)採權益法評價之被投資公司	進貨	119,324	48		週結12天	(4,573)	(44)	-	-
統博企業(股)公司	統一企業(股)公司	本公司	進貨	109,346	44		週結12天	(2,945)	(28)	-	-
信統企業(股)公司	統一企業(股)公司	本公司	進貨	162,065	44		出貨後17天	(4,895)	(28)	-	-
信統企業(股)公司	統昂企業(股)公司	子公司(凱友)採權益法評價之被投資公司	進貨	148,060	40		出貨後17天	(6,361)	(36)	-	-
崑統企業(股)公司	統昂企業(股)公司	子公司(凱友)採權益法評價之被投資公司	進貨	130,764	56		週結12天	(4,603)	(48)	-	-
崑統企業(股)公司	統一企業(股)公司	本公司	進貨	103,833	44		週結12天	(2,956)	(31)	-	-
宜發企業(股)公司	統一企業(股)公司	本公司	進貨	212,909	94		週結45天	(27,561)	(99)	-	-
崑發企業(股)公司	統一企業(股)公司	本公司	進貨	187,194	94		週結43天	(25,220)	(100)	-	-
富義企業(股)公司	統一企業(股)公司	本公司	進貨	463,598	97		週結88天	(49,735)	(98)	-	-
豐當(股)公司	統一企業(股)公司	本公司	進貨	297,666	97		週結43天	(38,960)	(100)	-	-
捷盛運輸(股)公司	統和行胡(股)公司	本公司採權益法評價之被投資公司	(配)送收入	(982,130)	(38)		月結20天	83,305	34	-	-

交易條件與一般交易

交易情形		不同之情形及原因				應收(付)票據、帳款		估總應收(付)票據、帳款之比率		備註
進(銷)貨之公司	交易對象名稱	關係	進(銷)貨金額	估總進(銷)貨之比率	單價	授信期間	餘額	估總應收(付)票據、帳款之比率	備註	
捷盛運輸(股)公司	捷盟行銷(股)公司	本公司採權益法評價之被投資公司	(\$ 734,710)	(28)	\$ -	月結20天	\$ 66,696	27	-	
捷盛運輸(股)公司	大智通文化行銷(股)公司	子公司(統一起商)採權益法評價之被投資公司	(541,171)	(21)	-	月結20天	65,629	27	-	
捷盛運輸(股)公司	捷順運輸(股)公司	子公司(捷盛運輸)採權益法評價之被投資公司	723,964	29	-	月結20天	(67,122)	(28)	-	
捷順運輸(股)公司	統一速達(股)公司	子公司(統一起商)採權益法評價之被投資公司	(874,818)	(53)	-	月結40天	163,954	70	-	
捷順運輸(股)公司	捷盛運輸(股)公司	子公司(捷盟行銷)採權益法評價之被投資公司	(723,964)	(44)	-	月結20天	67,122	29	-	
二十一世紀生活事業(股)公司	統一超商(股)公司	本公司採權益法評價之被投資公司	(227,353)	(17)	-	月結30-60天	78,887	34	-	
首阜企業管理顧問(股)公司	統一超商(股)公司	本公司採權益法評價之被投資公司	(161,101)	(78)	-	月結20天	32,200	70	-	
統一企業(中國)投資有限公司	統一高貿(昆山)有限公司	子公司(統一企業(中國)投資)採權益法評價之被投資公司	(119,308)	(2)	-	月結30天	15,481	35	-	
統一企業(中國)投資有限公司	統一高貿(昆山)有限公司	子公司(統一企業(中國)投資)採權益法評價之被投資公司	1,037,258	21	-	月結30天	(57,604)	(28)	-	
統一企業(中國)投資有限公司	成都統一企業食品有限公司	子公司(統一企業(中國)投資)採權益法評價之被投資公司	1,074,405	21	-	月結30天	(10,558)	(5)	-	
統一企業(中國)投資有限公司	昆山統一企業食品有限公司	子公司(統一企業(中國)投資)採權益法評價之被投資公司	581,825	12	-	月結30天	(47,833)	(24)	-	
統一企業(中國)投資有限公司	泰州統一企業有限公司	子公司(統一企業(中國)投資)採權益法評價之被投資公司	478,074	10	-	月結30天	(25,495)	(13)	-	
統一企業(中國)投資有限公司	重慶統一企業有限公司	子公司(統一企業(中國)投資)採權益法評價之被投資公司	408,978	8	-	月結30天	(7,442)	(4)	-	
開曼統一實業控股有限公司	福建統一馬口鐵有限公司	子公司(開曼福建統一)採權益法評價之被投資公司	(2,907,023)	(61)	-	貨物裝船後50天	380,674	97	-	

交易條件與一般交易

交易情形		應收(付)票據、帳款				估總應收(付)票據、帳款	
不同之情形及原因		應收(付)票據、帳款	餘額	款之比率	備註		
進(銷)貨之公司	交易對象名稱	關係	金額	估總進(銷)貨之比率	授信期間	單價	授信期間
開曼統一實業控股有限公司	江蘇統一馬口鐵有限公司	子公司(開曼江蘇統一)採權益法評價之被投資公司	(\$ 1,823,760)	(38)	貨物裝船後50天	\$	10,230
開曼統一實業控股有限公司	統一實業(股)公司	本公司採權益法評價之被投資公司	4,649,906	99	貨物裝船後50天	(390,298)
越南統盟製罐有限公司	統一實業(股)公司	本公司採權益法評價之被投資公司	106,554	87	貨物到港後30天	(24,768)
Uni-President (Thailand) Ltd.	Uni-President Marketing Co., Ltd.	子公司(Uni-President (Thailand) Ltd.)採權益法評價之被投資公司	(1,166,412)	(76)	月結60天		187,092
Uni-President Marketing Co., Ltd.	Uni-President (Thailand) Ltd.	子公司(Uni-President Southeast Asia Holdings Ltd.)採權益法評價之被投資公司	1,166,412	97	月結60天	(187,092)
Uni-President (Vietnam) Co., Ltd.	統一企業(股)公司	本公司	(336,587)	(3)	月結30天		20,651
Uni-President (Vietnam) Co., Ltd.	Tribeco Binh Duong Co., Ltd.	子公司(Uni-President (Vietnam) Co., Ltd.)採權益法評價之被投資公司	(169,029)	(2)	月結30天		9,914
Uni-President (Vietnam) Co., Ltd.	Uni-President (Malasia) SDN. BHD.	子公司(Uni-President (Vietnam) Co., Ltd.)採權益法評價之被投資公司	(166,741)	(2)	月結90天		26,641
Uni-President (Vietnam) Co., Ltd.	Uni-President (Philippines) corp.	子公司(Uni-President Southeast Asia Holdings Ltd.)採權益法評價之被投資公司	(116,151)	(1)	月結45天		13,014
Tribeco Binh Duong Co., Ltd.	Uni-President (Vietnam) Co., Ltd.	子公司(Uni-President Southeast Asia Holdings Ltd.)採權益法評價之被投資公司	169,029	36	月結30天	(9,914)
Uni-President (Malasia) SMD. BHD.	Uni-President (Vietnam) Co., Ltd.	子公司(Uni-President Southeast Asia Holdings Ltd.)採權益法評價之被投資公司	166,741	100	月結90天	(26,641)

交易條件與一般交易

交易情形		應收(付)票據、帳款								
進(銷)貨公司	交易對象名稱	關係	進(銷)貨金額	估總進(銷)貨之比率	授信期間	單價	授信期間	餘額	估總應收(付)票據、帳款之比率	備註
Uni-President (Philippines) Corp.	Uni-President (Vietnam) Co., Ltd.	子公司(Uni-President Southeast Asia Holdings Ltd.)採權益法評價之被投資公司	\$ 116,151	22	月結45天	\$	--	(\$ 13,014)	(17)	-
江蘇統一馬口鐵有限公司	無錫統一實業包裝有限公司	子公司(開曼統一實業)採權益法評價之被投資公司	(519,413)	(17)	發票日後67天	-	-	93,487	14	-
江蘇統一馬口鐵有限公司	開曼統一實業控股有限公司	子公司(統一實業)採權益法評價之被投資公司	1,823,760	80	貨物裝船後50天	-	-	(10,230)	(8)	-
江蘇統一馬口鐵有限公司	統一實業(股)公司	本公司採權益法評價之被投資公司	109,022	5	貨物裝船後50天	-	-	(81,161)	(63)	-
福建統一馬口鐵有限公司	成都統一實業包裝有限公司	子公司(開曼統一實業)採權益法評價之被投資公司	(245,967)	(5)	發票日後67天	-	-	59,494	5	-
福建統一馬口鐵有限公司	無錫統一實業包裝有限公司	子公司(開曼統一實業)採權益法評價之被投資公司	(192,302)	(4)	發票日後67天	-	-	21,977	2	-
福建統一馬口鐵有限公司	開曼統一實業控股有限公司	子公司(統一實業)採權益法評價之被投資公司	2,907,023	82	貨物裝船後50天	-	-	(380,674)	(62)	-
福建統一馬口鐵有限公司	統一實業(股)公司	本公司採權益法評價之被投資公司	271,239	8	貨物裝船後50天	-	-	(186,748)	(30)	-
成都統一實業包裝有限公司	福建統一馬口鐵有限公司	子公司(開曼福建統一)採權益法評價之被投資公司	245,967	83	發票日後67天	-	-	(59,494)	(87)	-
無錫統一實業包裝有限公司	江蘇統一馬口鐵有限公司	子公司(開曼江蘇統一)採權益法評價之被投資公司	519,413	63	發票日後67天	-	-	(93,487)	(65)	-
無錫統一實業包裝有限公司	福建統一馬口鐵有限公司	子公司(開曼福建統一)採權益法評價之被投資公司	192,302	23	發票日後67天	-	-	(21,977)	(15)	-
泰州統實企業有限公司	泰州統一企業有限公司	子公司(統一企業(中國)投資)採權益法評價之被投資公司	(1,804,515)	(78)	月結2次,結算後22天	-	-	182,969	85	-
泰州統實企業有限公司	上海易統食品貿易有限公司	子公司(Cayman Nanlien Holding Ltd.)採權益法評價之被投資公司	140,218	11	發票日後15天	-	-	(9,489)	(9)	-
漳州統實包裝有限公司	廣州統一企業有限公司	子公司(統一企業(中國)投資)採權益法評價之被投資公司	(1,844,957)	(81)	月結2次,結算後22天	-	-	103,637	82	-

交易條件與一般交易
不同之情形及原因

交易情形

應收(付)票據、帳款

進(銷)貨之公司	交易對象名稱	關係	進(銷)貨		估總進(銷)貨之比率		授信期間	單價	授信期間	餘額	估總應收(付)票據、帳款之比率		備註
			金額	(銷)貨	(95)	(95)					款之比率	款之比率	
昆山統實企業有限公司	統一商貿(昆山)有限公司	子公司(統一企業(中國)投資)採權益法評價之被投資公司	\$ 2,306,277	(銷)貨	(95)	月結2次,結算後22天	\$	-	-	\$ 128,836	92	-	
昆山統實企業有限公司	上海易統食品貿易有限公司	子公司(Cayman Nanlien Holding Ltd.)採權益法評價之被投資公司	202,532	進貨	13	發票日後15天	(-	-	(13,464)	(19)	-	
北京統實飲品有限公司	北京統一飲品有限公司	子公司(統一企業(中國)投資)採權益法評價之被投資公司	1,974,943	(銷)貨	(98)	月結2次,結算後22天	-	-	-	128,552	98	-	
北京統實飲品有限公司	上海易統食品貿易有限公司	子公司(Cayman Nanlien Holding Ltd.)採權益法評價之被投資公司	159,161	進貨	13	發票日後15天	(-	-	(7,285)	(8)	-	
惠州統實企業有限公司	廣州統一企業有限公司	子公司(統一企業(中國)投資)採權益法評價之被投資公司	1,088,247	(銷)貨	(100)	月結2次,結算後22天	-	-	-	38,529	99	-	
成都統實企業有限公司	成都統一企業食品有限公司	子公司(統一企業(中國)投資)採權益法評價之被投資公司	536,145	(銷)貨	(65)	月結2次,結算後22天	-	-	-	12,499	37	-	
四川統實企業有限公司	成都統一企業食品有限公司	子公司(統一企業(中國)投資)採權益法評價之被投資公司	1,373,515	(銷)貨	(92)	月結2次,結算後22天	-	-	-	148,341	95	-	
湛江統實企業有限公司	湛江統一企業有限公司	子公司(統一企業(中國)投資)採權益法評價之被投資公司	1,138,900	(銷)貨	(98)	月結2次,結算後22天	-	-	-	37,050	100	-	
武漢統一企業食品有限公司	統一商貿(湖北)有限公司	子公司(統一企業(中國)投資)採權益法評價之被投資公司	1,670,189	(銷)貨	(19)	月結30天	-	-	-	-	-	-	
武漢統一企業食品有限公司	長沙統一企業有限公司	子公司(統一企業(中國)投資)採權益法評價之被投資公司	485,062	(銷)貨	(6)	月結30天	-	-	-	44,435	28	-	
武漢統一企業食品有限公司	長沙統一企業有限公司	子公司(統一企業(中國)投資)採權益法評價之被投資公司	222,131	進貨	4	月結30天	(-	-	(11,412)	(2)	-	
武漢統一企業食品有限公司	南昌統一企業有限公司	子公司(統一企業(中國)投資)採權益法評價之被投資公司	324,955	(銷)貨	(4)	月結30天	-	-	-	21,161	13	-	

交易條件與一般交易

交易情形		應收(付)票據、帳款				估總應收(付)票據、帳款			
不同之情形及原因		應收(付)票據、帳款		估總應收(付)票據、帳款		應收(付)票據、帳款		估總應收(付)票據、帳款	
進(銷)貨之公司	交易對象名稱	關係	金額	貨之比率	授信期間	單價	授信期間	餘額	備註
武漢統一企業食品有限公司	南昌統一企業有限公司	子公司(統一企業(中國)投資)採權益法評價之被投資公司	\$ 151,585	3	月結30天	\$	-	5,706	(1)
武漢統一企業食品有限公司	北京統一飲品有限公司	子公司(統一企業(中國)投資)採權益法評價之被投資公司	(134,786)	(2)	月結30天	-	-	210	-
武漢統一企業食品有限公司	宜昌茶業飲料工業有限公司	子公司(統一企業(中國)投資)採權益法評價之被投資公司	918,949	18	月結30天	-	-	(75,682)	(13)
武漢統一企業食品有限公司	武漢統奕包裝有限公司	子公司(President Packaging Holdings Ltd.)採權益法評價之被投資公司	218,603	4	月結30天	-	-	(28,073)	(5)
武漢統一企業食品有限公司	上海易統食品貿易有限公司	子公司(Cayman Nanlien Holding Ltd.)採權益法評價之被投資公司	123,265	2	月結30天	-	-	(2,606)	-
江蘇統一企業有限公司	統一商貿(昆山)有限公司	子公司(統一企業(中國)投資)採權益法評價之被投資公司	(585,287)	(54)	月結30天	-	-	12,883	88
江蘇統一企業有限公司	武漢紫江統一企業有限公司	子公司(武漢統一)採權益法評價之被投資公司	137,427	19	月結30天	-	-	(6,414)	(8)
昆山統一企業食品有限公司	統一商貿(昆山)有限公司	子公司(統一企業(中國)投資)採權益法評價之被投資公司	(2,937,898)	(63)	月結30天	-	-	251,882	52
昆山統一企業食品有限公司	上海統一星巴克咖啡有限公司	子公司(統一咖啡開曼控股)採權益法評價之被投資公司	(818,950)	(18)	月結30天	-	-	167,583	34
昆山統一企業食品有限公司	統一企業(中國)投資有限公司	子公司(統一企業香港控股)採權益法評價之被投資公司	(581,825)	(12)	月結30天	-	-	47,833	10
昆明統一企業食品有限公司	貴陽統一企業有限公司	子公司(統一企業(中國)投資)採權益法評價之被投資公司	531,546	24	月結30天	-	-	(26,432)	(11)
昆明統一企業食品有限公司	成都統一企業食品有限公司	子公司(統一企業(中國)投資)採權益法評價之被投資公司	252,673	11	月結30天	-	-	(28,447)	(11)

交易條件與一般交易
不同之情形及原因

交易情形		應收(付)票據、帳款				估總應收(付)票據、帳款				
進(銷)貨公司	交易對象名稱	關係	進(銷)貨金額	估總進(銷)貨之比率	授信期間	單價	授信期間	餘額	估總應收(付)票據、帳款之比率	備註
合肥統一企業有限公司	統一商貿(昆山)有限公司	子公司(統一企業(中國)投資)採權益法評價之被投資公司	(\$ 867,700)	(12)	月結30天	\$ -	-	\$ 74,706	30	-
合肥統一企業有限公司	鄭州統一企業有限公司	子公司(統一企業(中國)投資)採權益法評價之被投資公司	(184,031)	(3)	月結30天	-	-	35,756	14	-
合肥統一企業有限公司	北京統一飲品有限公司	子公司(統一企業(中國)投資)採權益法評價之被投資公司	(161,212)	(2)	月結30天	-	-	26,214	10	-
合肥統一企業有限公司	濟南統一企業有限公司	子公司(統一企業(中國)投資)採權益法評價之被投資公司	1,007,644	23	月結30天	-	-	(50,778)	(9)	-
合肥統一企業有限公司	桂林紫泉飲料工業有限公司	子公司(統一企業(中國)投資)採權益法評價之被投資公司	388,409	9	月結30天	-	-	(12,801)	(2)	-
合肥統一企業有限公司	煙台統利飲料工業有限公司	子公司(統一企業(中國)投資)採權益法評價之被投資公司	220,587	5	月結30天	-	-	(748)	-	-
合肥統一企業有限公司	河南統一企業有限公司	子公司(統一企業(中國)投資)採權益法評價之被投資公司	116,005	3	月結30天	-	-	(4,078)	(1)	-
合肥統一企業有限公司	武漢紫江統一企業有限公司	子公司(統一企業(中國)投資)採權益法評價之被投資公司	106,121	2	月結30天	-	-	(7,574)	(1)	-
瀋陽統一企業有限公司	統一商貿(昆山)有限公司	子公司(統一企業(中國)投資)採權益法評價之被投資公司	(308,763)	(9)	月結30天	-	-	15,124	19	-
瀋陽統一企業有限公司	哈爾濱統一企業有限公司	子公司(統一企業(中國)投資)採權益法評價之被投資公司	(122,549)	(4)	月結30天	-	-	5,089	6	-
瀋陽統一企業有限公司	哈爾濱統一企業有限公司	子公司(統一企業(中國)投資)採權益法評價之被投資公司	107,801	5	月結30天	-	-	(4,862)	(3)	-
瀋陽統一企業有限公司	長白山統一企業(吉林)礦泉水有限公司	子公司(統一企業(中國)投資)採權益法評價之被投資公司	547,487	25	月結30天	-	-	(7,891)	(4)	-

交易條件與一般交易

進(銷)貨之公司	交易對象名稱	關係	交易情形				不同之情形及原因				應收(付)票據、賬款	估總應收(付)票據、賬款之比率	備註
			進(銷)貨金額	估總進(銷)貨之比率	授信期間	單價	授信期間	餘額					
瀋陽統一企業有限公司	長春統一企業有限公司	子公司(統一企業(中國)投資)採權益法評價之被投資公司	進貨 \$ 241,958	11	月結30天	\$ -	-	月結30天	(\$ 2,399)	(1)	-		
瀋陽統一企業有限公司	濟南統一企業有限公司	子公司(統一企業(中國)投資)採權益法評價之被投資公司	進貨 132,887	6	月結30天	-	-	月結30天	(12,322)	(7)	-		
重慶統一企業有限公司	成都統一企業食品有限公司	子公司(統一企業(中國)投資)採權益法評價之被投資公司	(銷貨) (833,778)	(65)	月結30天	-	-	月結30天	31,102	73	-		
重慶統一企業有限公司	統一企業(中國)投資有限公司	子公司(統一企業香港控股)採權益法評價之被投資公司	(銷貨) (408,978)	(32)	月結30天	-	-	月結30天	7,442	17	-		
重慶統一企業有限公司	上海易統食品貿易有限公司	子公司(Cayman NanLien Holdings Ltd.)採權益法評價之被投資公司	進貨 138,342	16	月結30天	-	-	月結30天	(15,563)	(13)	-		
鄭州統一企業有限公司	河南統一企業有限公司	子公司(統一企業(中國)投資)採權益法評價之被投資公司	進貨 1,463,497	30	月結30天	-	-	月結30天	(13,309)	(2)	-		
鄭州統一企業有限公司	濟南統一企業有限公司	子公司(統一企業(中國)投資)採權益法評價之被投資公司	進貨 676,245	14	月結30天	-	-	月結30天	(204,993)	(36)	-		
鄭州統一企業有限公司	合肥統一企業有限公司	子公司(統一企業(中國)投資)採權益法評價之被投資公司	進貨 184,031	4	月結30天	-	-	月結30天	(36,756)	(6)	-		
鄭州統一企業有限公司	武漢紫江統一企業有限公司	子公司(武漢統一)採權益法評價之被投資公司	進貨 153,526	3	月結30天	-	-	月結30天	-	-	-		
北京統一飲品有限公司	北京統實飲品有限公司	子公司(統實(中國)投資)採權益法評價之被投資公司	進貨 1,974,943	39	月結2次,結算後22天	-	-	月結2次,結算後22天	(128,552)	(23)	-		
北京統一飲品有限公司	石家莊統一企業有限公司	子公司(統一企業(中國)投資)採權益法評價之被投資公司	進貨 445,413	9	月結30天	-	-	月結30天	(65,314)	(12)	-		
北京統一飲品有限公司	濟南統一企業有限公司	子公司(統一企業(中國)投資)採權益法評價之被投資公司	進貨 363,240	7	月結30天	-	-	月結30天	(52,099)	(10)	-		
北京統一飲品有限公司	合肥統一企業有限公司	子公司(統一企業(中國)投資)採權益法評價之被投資公司	進貨 161,212	3	月結30天	-	-	月結30天	(26,214)	(5)	-		

交易條件與一般交易

交易情形		應收(付)票據、帳款		估總進(銷)		估總應收(付)			
進(銷)貨之公司	交易對象名稱	關係	金額	貨之比率	單價	授信期間	餘額	票據、帳款之比率	備註
			\$	3	\$	月結30天	\$	-	-
北京統一飲品有限公司	河南統一企業有限公司	子公司(統一企業(中國)投資)採權益法評價之被投資公司	142,805	3	-	月結30天	-	-	-
北京統一飲品有限公司	武漢統一企業食品有限公司	子公司(統一企業(中國)投資)採權益法評價之被投資公司	134,786	3	-	月結30天	(210)	-	-
廣州統一企業有限公司	福州統一企業有限公司	子公司(統一企業(中國)投資)採權益法評價之被投資公司	(1,052,333)	(5)	-	月結30天	113,120	19	-
廣州統一企業有限公司	統一商貿(昆山)有限公司	子公司(統一企業(中國)投資)採權益法評價之被投資公司	(135,924)	(1)	-	月結30天	22,191	4	-
廣州統一企業有限公司	成都統一企業食品有限公司	子公司(統一企業(中國)投資)採權益法評價之被投資公司	(112,460)	(1)	-	月結30天	1,142	-	-
廣州統一企業有限公司	漳州統實包裝有限公司	子公司(統實(中國)投資)採權益法評價之被投資公司	1,844,957	14	-	月結2次,結算後22天	(103,637)	(7)	-
廣州統一企業有限公司	南寧統一企業有限公司	子公司(統一企業(中國)投資)採權益法評價之被投資公司	1,394,044	10	-	月結30天	(31,774)	(2)	-
廣州統一企業有限公司	桂林紫象飲料工業有限公司	子公司(統一企業(中國)投資)採權益法評價之被投資公司	1,203,428	9	-	月結30天	(57,106)	(4)	-
廣州統一企業有限公司	湛江統一企業有限公司	子公司(統一企業(中國)投資)採權益法評價之被投資公司	1,183,178	9	-	月結30天	(99,083)	(6)	-
廣州統一企業有限公司	惠州統實企業有限公司	子公司(統實(中國)投資)採權益法評價之被投資公司	1,088,247	8	-	月結2次,結算後22天	(38,529)	(2)	-
福州統一企業有限公司	廣州統一企業有限公司	子公司(統一企業(中國)投資)採權益法評價之被投資公司	1,052,333	39	-	月結30天	(113,120)	(34)	-
統一商貿(昆山)有限公司	統一企業(中國)投資有限公司	子公司(統一企業香港控股)採權益法評價之被投資公司	(1,037,258)	(7)	-	月結30天	57,604	6	-
統一商貿(昆山)有限公司	統一企業(中國)投資有限公司	子公司(統一企業香港控股)採權益法評價之被投資公司	119,308	1	-	月結30天	(15,481)	(1)	-

交易條件與一般交易

交易情形		不同之情形及原因		應收(付)票據、帳款		估總應收(付)票據、帳款之比率		備註	
進(銷)貨公司	交易對象名稱	關係	進(銷)貨金額	貨之比率	授信期間	單價	授信期間	餘額	估總應收(付)票據、帳款之比率
進(銷)貨公司	昆山統一企業食品有限公司	子公司(統一企業(中國)投資)採權益法評價之被投資公司	\$ 2,937,898	21	月結30天	\$	-	(\$ 251,882)	(20)
統一商貿(昆山)有限公司	杭州統一企業有限公司	子公司(統一企業(中國)投資)採權益法評價之被投資公司	2,469,786	18	月結30天	-	-	(201,917)	(16)
統一商貿(昆山)有限公司	昆山統實企業有限公司	子公司(統實(中國)投資)採權益法評價之被投資公司	2,306,277	16	月結2次,結算後22天	-	-	(128,836)	(10)
統一商貿(昆山)有限公司	泰州統一企業有限公司	子公司(統一企業(中國)投資)採權益法評價之被投資公司	1,281,355	9	月結30天	-	-	(163,110)	(13)
統一商貿(昆山)有限公司	合肥統一企業有限公司	子公司(統一企業(中國)投資)採權益法評價之被投資公司	867,700	6	月結30天	-	-	(74,706)	(6)
統一商貿(昆山)有限公司	江蘇統一企業有限公司	子公司(統一企業(中國)投資)採權益法評價之被投資公司	585,287	4	月結30天	-	-	(12,883)	(1)
統一商貿(昆山)有限公司	上海易統食品貿易有限公司	子公司(Cayman Nanlien Holding Ltd.)採權益法評價之被投資公司	444,274	3	月結30天	-	-	(25,188)	(2)
統一商貿(昆山)有限公司	瀋陽統一企業有限公司	子公司(統一企業(中國)投資)採權益法評價之被投資公司	308,763	2	月結30天	-	-	(15,124)	(1)
統一商貿(昆山)有限公司	徐州統一企業有限公司	子公司(統一企業(中國)投資)採權益法評價之被投資公司	227,686	2	月結30天	-	-	(1,036)	-
統一商貿(昆山)有限公司	廣州統一企業有限公司	子公司(統一企業(中國)投資)採權益法評價之被投資公司	135,924	1	月結30天	-	-	(22,191)	(2)
統一商貿(湖北)有限公司	武漢統一企業食品有限公司	子公司(統一企業(中國)投資)採權益法評價之被投資公司	1,670,189	94	月結30天	-	-	-	-
成都統一企業食品有限公司	統一企業(中國)投資有限公司	子公司(統一企業香港控股)採權益法評價之被投資公司	(1,074,405)	(11)	月結30天	-	-	10,558	5
成都統一企業食品有限公司	昆明統一企業食品有限公司	子公司(統一企業(中國)投資)採權益法評價之被投資公司	(252,673)	(3)	月結30天	-	-	28,447	13

交易條件與一般交易
不同之情形及原因

交易情形

應收(付)票據、帳款

進(銷)貨之公司	交易對象名稱	關係	進(銷)貨		估總進(銷)貨之比率		授信期間	單價	授信期間	總額	估總應收(付)票據、帳款之比率		備註
			金額	(銷)貨	(1)	(2)					金額	4	
成都統一企業食品有限公司	新疆統一企業食品有限公司	子公司(統一企業(中國)投資)採權益法評價之被投資公司	107,408	(銷)貨	(1)	-	月結30天	\$	-	9,855	4	-	
成都統一企業食品有限公司	四川統資企業有限公司	子公司(統資(中國)投資)採權益法評價之被投資公司	1,373,515	進貨	21	-	月結2次,結算後22天	(-	148,341	(25)	-	
成都統一企業食品有限公司	陝西統一企業有限公司	子公司(統一企業(中國)投資)採權益法評價之被投資公司	902,604	進貨	14	-	月結30天	(-	48,787	(8)	-	
成都統一企業食品有限公司	重慶統一企業有限公司	子公司(統一企業(中國)投資)採權益法評價之被投資公司	838,778	進貨	13	-	月結30天	(-	31,102	(5)	-	
成都統一企業食品有限公司	成都統資企業有限公司	子公司(統資(中國)投資)採權益法評價之被投資公司	536,145	進貨	8	-	月結2次,結算後22天	(-	12,499	(2)	-	
成都統一企業食品有限公司	廣州統一企業有限公司	子公司(統一企業(中國)投資)採權益法評價之被投資公司	112,460	進貨	2	-	月結30天	(-	1,142	-	-	
新疆統一企業食品有限公司	阿克蘇統一企業有限公司	子公司(統一企業(中國)投資)採權益法評價之被投資公司	476,542	進貨	19	-	月結30天	(-	11,899	(5)	-	
新疆統一企業食品有限公司	陝西統一企業有限公司	子公司(統一企業(中國)投資)採權益法評價之被投資公司	378,447	進貨	15	-	月結30天	(-	33,268	(15)	-	
新疆統一企業食品有限公司	河南統一企業有限公司	子公司(統一企業(中國)投資)採權益法評價之被投資公司	112,747	進貨	5	-	月結30天	-	-	-	-	-	
新疆統一企業食品有限公司	成都統一企業食品有限公司	子公司(統一企業(中國)投資)採權益法評價之被投資公司	107,408	進貨	4	-	月結30天	(-	9,855	(4)	-	
哈爾濱統一企業有限公司	瀋陽統一企業有限公司	子公司(統一企業(中國)投資)採權益法評價之被投資公司	(107,801)	(銷)貨	(11)	-	月結30天	-	-	4,862	23	-	
哈爾濱統一企業有限公司	瀋陽統一企業有限公司	子公司(統一企業(中國)投資)採權益法評價之被投資公司	122,549	進貨	20	-	月結30天	(-	5,089	(7)	-	

交易條件與一般交易
不同之情形及原因

交易情形

應收(付)票據、帳款

進(銷)貨 之公司	交易對象名稱	關係	進(銷)貨		估總進(銷) 貨之比率		授信期間	單價	授信期間	餘額	估總應收(付) 票據、帳 款之比率		備註
			金額	(\$)	(7)	(\$)					15	(付)	
南昌統一企業 有限公司	長沙統一企業有限公司	子公司(統一企業(中國)投 資)採權益法評價之被投 資公司	(銷)貨	243,750	(7)	\$	月結30天	-	-	9,098	15	-	
南昌統一企業 有限公司	長沙統一企業有限公司	子公司(統一企業(中國)投 資)採權益法評價之被投 資公司	進貨	763,367	35	(月結30天	-	-	65,240	(30)	-	
南昌統一企業 有限公司	武漢統一企業食品有限 公司	子公司(統一企業(中國)投 資)採權益法評價之被投 資公司	(銷)貨	151,585	(4)		月結30天	-	-	5,706	9	-	
南昌統一企業 有限公司	武漢統一企業食品有限 公司	子公司(統一企業(中國)投 資)採權益法評價之被投 資公司	進貨	324,955	15	(月結30天	-	-	21,161	(10)	-	
徐州統一企業 有限公司	統一高質(昆山)有限公 司	子公司(統一企業(中國)投 資)採權益法評價之被投 資公司	(銷)貨	227,686	(60)		月結30天	-	-	1,036	100	-	
貴陽統一企業 有限公司	昆明統一企業食品有限 公司	子公司(統一企業(中國)投 資)採權益法評價之被投 資公司	(銷)貨	531,546	(98)		月結30天	-	-	26,432	100	-	
陝西統一企業 有限公司	成都統一企業食品有限 公司	子公司(統一企業(中國)投 資)採權益法評價之被投 資公司	(銷)貨	902,604	(66)		月結30天	-	-	48,787	57	-	
陝西統一企業 有限公司	新疆統一企業食品有限 公司	子公司(統一企業(中國)投 資)採權益法評價之被投 資公司	(銷)貨	378,447	(28)		月結30天	-	-	33,268	39	-	
河南統一企業 有限公司	鄭州統一企業有限公司	子公司(統一企業(中國)投 資)採權益法評價之被投 資公司	(銷)貨	1,463,497	(70)		月結30天	-	-	13,309	69	-	
河南統一企業 有限公司	北京統一飲品有限公司	子公司(統一企業(中國)投 資)採權益法評價之被投 資公司	(銷)貨	142,805	(7)		月結30天	-	-	-	-	-	
河南統一企業 有限公司	新疆統一企業食品有限 公司	子公司(統一企業(中國)投 資)採權益法評價之被投 資公司	(銷)貨	112,747	(5)		月結30天	-	-	-	-	-	
河南統一企業 有限公司	合肥統一企業有限公司	子公司(統一企業(中國)投 資)採權益法評價之被投 資公司	(銷)貨	116,005	(6)		月結30天	-	-	4,078	21	-	

交易條件與一般交易
不同之情形及原因

交易情形

應收(付)票據、匯款

進(銷)貨 之公司	交易對象名稱	關係	進(銷)貨		估總進(銷) 貨之比率		授信期間	單價	授信期間	餘額	估總應收(付) 票據、帳 款之比率		備註
			金額	比率	金額	比率							
河南統一企業 有限公司	武漢紫江統一企業有限 公司	子公司(武漢統一)採權益法 評價之被投資公司	進	\$ 474,596	32	(\$ 27,344)	月結30天	-	-	(6)	-	-	
港江統一企業 有限公司	廣州統一企業有限公司	子公司(統一企業(中國)投 資)採權益法評價之被投 資公司	(銷)	(1,183,178)	(98)	-	月結30天	-	-	100	-	-	
港江統一企業 有限公司	港江統實企業有限公司	子公司(統實(中國)投資)採 權益法評價之被投資公司	進	1,138,900	98	(37,050)	月結2次,結 算後22天	-	-	(61)	-	-	
長沙統一企業 有限公司	南昌統一企業有限公司	子公司(統一企業(中國)投 資)採權益法評價之被投 資公司	(銷)	(763,367)	(13)	-	月結30天	-	-	47	-	-	
長沙統一企業 有限公司	南昌統一企業有限公司	子公司(統一企業(中國)投 資)採權益法評價之被投 資公司	進	243,750	7	(9,088)	月結30天	-	-	(2)	-	-	
長沙統一企業 有限公司	武漢統一企業食品有限 公司	子公司(統一企業(中國)投 資)採權益法評價之被投 資公司	(銷)	(222,131)	(4)	-	月結30天	-	-	8	-	-	
長沙統一企業 有限公司	武漢統一企業食品有限 公司	子公司(統一企業(中國)投 資)採權益法評價之被投 資公司	進	485,062	14	(44,485)	月結30天	-	-	(9)	-	-	
長沙統一企業 有限公司	長沙統奕包裝有限公司	子公司(President Packing Holdings Ltd.)採權益法 評價之被投資公司	進	204,338	6	(33,538)	月結30天	-	-	(7)	-	-	
南寧統一企業 有限公司	廣州統一企業有限公司	子公司(統一企業(中國)投 資)採權益法評價之被投 資公司	(銷)	(1,394,044)	(94)	-	月結30天	-	-	88	-	-	
濟南統一企業 有限公司	合肥統一企業有限公司	子公司(統一企業(中國)投 資)採權益法評價之被投 資公司	(銷)	(1,007,644)	(43)	-	月結30天	-	-	15	-	-	
濟南統一企業 有限公司	鄭州統一企業有限公司	子公司(統一企業(中國)投 資)採權益法評價之被投 資公司	(銷)	(676,245)	(29)	-	月結30天	-	-	61	-	-	
濟南統一企業 有限公司	北京統一飲品有限公司	子公司(統一企業(中國)投 資)採權益法評價之被投 資公司	(銷)	(363,240)	(16)	-	月結30天	-	-	16	-	-	
濟南統一企業 有限公司	瀋陽統一企業有限公司	子公司(統一企業(中國)投 資)採權益法評價之被投 資公司	(銷)	(132,887)	(6)	-	月結30天	-	-	4	-	-	

交易條件與一般交易

交易情形		應收(付)票據、帳款		估總連(銷)貨之比率		估總應收(付)票據、帳款之比率	
進(銷)貨之公司	交易對象名稱	關係	進(銷)貨金額	單價	授信期間	授信期間	備註
阿克蘇統一企業有限公司	新疆統一企業食品有限公司	子公司(統一企業(中國)投資)採權益法評價之被投資公司	(\$ 476,542)	\$	月結30天	-	97
阿克蘇統一企業有限公司	佛山市三水健力寶貿易有限公司	子公司(Cayman President Holdings Ltd.)採權益法評價之被投資公司	(221,276)	-	月結30天	-	3
白銀統一企業有限公司	佛山市三水健力寶貿易有限公司	子公司(Cayman President Holdings Ltd.)採權益法評價之被投資公司	(276,704)	-	月結30天	-	100
杭州統一企業有限公司	統一商貿(昆山)有限公司	子公司(統一企業(中國)投資)採權益法評價之被投資公司	(2,469,786)	-	月結30天	-	99
泰州統一企業有限公司	統一商貿(昆山)有限公司	子公司(統一企業(中國)投資)採權益法評價之被投資公司	(1,281,355)	-	月結30天	-	83
泰州統一企業有限公司	統一企業(中國)投資有限公司	子公司(統一企業香港控股)採權益法評價之被投資公司	(478,074)	-	月結30天	-	13
泰州統一企業有限公司	泰州統實企業有限公司	子公司(統實(中國)投資)採權益法評價之被投資公司	1,804,515	-	月結2次,結算後22天	-	(100)
長白山統一企業(吉林)礦泉水有限公司	瀋陽統一企業有限公司	子公司(統一企業(中國)投資)採權益法評價之被投資公司	(547,487)	-	月結30天	-	100
煙台統利飲料工業有限公司	合肥統一企業有限公司	子公司(統一企業(中國)投資)採權益法評價之被投資公司	(220,587)	-	月結30天	-	1
石家莊統一企業有限公司	北京統一飲品有限公司	子公司(統一企業(中國)投資)採權益法評價之被投資公司	(445,413)	-	月結30天	-	100
長春統一企業有限公司	瀋陽統一企業有限公司	子公司(統一企業(中國)投資)採權益法評價之被投資公司	(241,958)	-	月結30天	-	98
上海易統食品貿易有限公司	統一商貿(昆山)有限公司	子公司(統一企業(中國)投資)採權益法評價之被投資公司	(444,274)	-	月結30天	-	29

交易條件與一般交易

交易情形		不同之情形及原因				應收(付)票據、帳款				
進(銷)貨公司	交易對象名稱	關係	進(銷)貨金額	估總進(銷)貨之比率	授信期間	單價	授信期間	餘額	估總應收(付)票據、帳款之比率	備註
上海易統食品貿易有限公司	昆山統實企業有限公司	子公司(統實(中國)投資)採權益法評價之被投資公司	(\$ 202,532)	(7)	發票日後15天	\$ -	-	\$ 13,464	16	-
上海易統食品貿易有限公司	北京統實飲品有限公司	子公司(統實(中國)投資)採權益法評價之被投資公司	(159,161)	(6)	發票日後15天	-	-	7,285	8	-
上海易統食品貿易有限公司	泰州統實企業有限公司	子公司(統實(中國)投資)採權益法評價之被投資公司	(140,218)	(5)	發票日後15天	-	-	9,489	11	-
上海易統食品貿易有限公司	重慶統一企業有限公司	子公司(統一企業(中國)投資)採權益法評價之被投資公司	(138,342)	(5)	月結30天	-	-	15,563	18	-
上海易統食品貿易有限公司	武漢統一企業食品有限公司	子公司(統一企業(中國)投資)採權益法評價之被投資公司	(123,265)	(5)	月結30天	-	-	2,606	3	-
上海易統食品貿易有限公司	桂林紫泉飲料工業有限公司	子公司(統一企業(中國)投資)採權益法評價之被投資公司	(106,776)	(4)	月結30天	-	-	6,732	8	-
上海易統食品貿易有限公司	宜昌紫泉飲料工業有限公司	子公司(統一企業(中國)投資)採權益法評價之被投資公司	(103,162)	(4)	月結30天	-	-	6,062	7	-

(註1)本公司對一般客戶與關係人之進銷貨交易條件，請詳附註七、關係人交易之說明，主要係依本公司客戶信用管理辦法而定。

(註2)本表金額涉及外幣者，應收(付)票據、帳款餘額係以財務報告日之匯率(美元：新台幣 1：32.25；人民幣：新台幣 1：4.644；泰銖：新台幣 1：0.9008)；本期交易金額則按民國105年度平均匯率(美元：新台幣 1：32.24；人民幣：新台幣 1：4.850；泰銖：新台幣 1：0.9136)換算為新台幣。

統一企業股份有限公司及其子公司
 應收關係人款項達新台幣一億元或實收資本額百分之二十以上
 民國105年12月31日

附表六

單位：新台幣仟元

帳列應收款項之公司	交易對象名稱	關係	應收關係人款項餘額			逾期應收關係人款項			應收關係人款項	
			帳列項目	金額	週轉率	金額	處理方式	期後收回金額	提列備抵呆帳金額	
統一企業(股)公司	統昶行銷(股)公司	本公司採權益法評價之被投資公司	應收帳款	\$ 913,727	8.49	\$	-	-	\$ 913,727	-
統一企業(股)公司	統昂企業(股)公司	子公司(凱友)採權益法評價之被投資公司	應收帳款	429,462	13.21	-	-	-	429,462	-
統一企業(股)公司	統一超商(股)公司	本公司採權益法評價之被投資公司	應收帳款	354,457	10.05	-	-	-	354,457	-
統一企業(股)公司	捷盟行銷(股)公司	本公司採權益法評價之被投資公司	應收帳款	352,495	8.96	-	-	-	352,421	-
統一企業(股)公司	會統企業(股)公司	該公司董事長為子公司(南聯)之董事長	應收帳款	272,838	4.31	-	-	-	187,082	-
統一企業(股)公司	統舜企業(股)公司	子公司(南聯)採權益法評價之被投資公司	應收帳款	214,593	5.60	-	-	-	214,593	-
統一企業(股)公司	統祥(股)公司	子公司(南聯)採權益法評價之被投資公司	應收帳款	207,987	5.36	-	-	-	207,987	-
統一企業(股)公司	統義食品(股)公司	子公司(南聯)採權益法評價之被投資公司	應收帳款	149,448	5.50	-	-	-	149,448	-
統一企業(股)公司	親展企業(股)公司	子公司(南聯)採權益法評價之被投資公司	應收帳款	136,640	6.95	-	-	-	136,640	-
統一企業(股)公司	統展企業(股)公司	子公司(南聯)採權益法評價之被投資公司	應收帳款	129,983	9.64	-	-	-	129,983	-
Cayman President Holdings Ltd.	Uni-President Foodstuff (BVI) Holdings Ltd.	子公司(Cayman President Holdings Ltd.)採權益法評價之被投資公司	其他應收款	455,048	-	-	-	-	-	-
凱友投資(股)公司	統昂投資(股)公司	本公司採權益法評價之被投資公司	其他應收款	100,340	-	-	-	-	-	-
統一國際開發(股)公司	統一置業(股)公司	子公司(統一國際開發)採權益法評價之被投資公司	其他應收款	183,000	-	-	-	-	-	-
統一開發(股)公司	時代國際飯店(股)公司	關聯企業(太子建設)採權益法評價之被投資公司	應收帳款	117,709	3.25	-	-	-	-	-
統一開發(股)公司	時代國際飯店(股)公司	關聯企業(太子建設)採權益法評價之被投資公司	長期應收款	588,602	-	-	-	-	-	-
統一開發(股)公司	統一百華(股)公司	子公司(統一超商)採權益法評價之被投資公司	長期應收款	131,163	-	-	-	-	-	-
統一實業(股)公司	開豐統一實業控股有限公司	子公司(統一實業)採權益法評價之被投資公司	應收帳款	390,298	9.11	-	-	-	390,298	-
統一實業(股)公司	福建統一馬口鐵有限公司	子公司(開豐福建統一)採權益法評價之被投資公司	應收帳款	186,748	2.78	-	-	-	186,748	-
統一超商(股)公司	大智通文化行銷(股)公司	子公司(統一超商)採權益法評價之被投資公司	其他應收款	565,378	-	-	-	-	298,299	-

帳列應收款項之公司	交易對象名稱	關係	應收關係人款項總額			逾期應收關係人款項			應收關係人款項	
			帳列項目	金額	轉手金額	處理方式	金額	金額	期後收回金額	提列備抵呆帳金額
統一超商(股)公司	象金卡(股)公司	子公司(統一超商)採權益法評價之被投資公司	其他應收款	\$ 136,493	-	-	\$	-	3,882	\$
統一數網(股)公司	統上開發建設(股)公司	本公司採權益法評價之被投資公司	其他應收款	100,000	-	-	-	-	-	-
統昂企業(股)公司	統祥(股)公司	子公司(南聯)採權益法評價之被投資公司	應收帳款	232,353	5.05	-	-	-	30,928	-
統昂企業(股)公司	統一超商(股)公司	本公司採權益法評價之被投資公司	應收帳款	170,617	11.67	-	-	-	-	-
統一超食代(股)公司	統一超商(股)公司	本公司採權益法評價之被投資公司	應收帳款	553,533	6.03	-	-	-	280,136	-
統一資訊(股)公司	統一超商(股)公司	本公司採權益法評價之被投資公司	應收帳款	164,456	4.97	-	-	-	139,560	-
統一資訊(股)公司	統一超食代(股)公司	子公司(統一超商)採權益法評價之被投資公司	其他應收款	100,000	-	-	-	-	-	-
統一華華(股)公司	統一超食代(股)公司	被投資公司	其他應收款	150,000	-	-	-	-	-	-
聯柏企業(股)公司	統一超商(股)公司	子公司(統一超商)採權益法評價之被投資公司	應收帳款	123,408	8.83	-	-	-	-	-
統祥(股)公司	家福(股)公司	本公司採權益法評價之被投資公司	應收帳款	110,914	5.45	-	-	-	-	-
捷順運輸(股)公司	統一速達(股)公司	子公司(統一超商)採權益法評價之被投資公司	應收帳款	163,954	6.32	-	-	-	133,076	-
博客來數位科技(股)公司	統一超商(股)公司	本公司採權益法評價之被投資公司	其他應收款	158,401	-	-	-	-	158,401	-
開豐統一實業控股有限公司	福建統一馬口鐵有限公司	子公司(開豐福建統一)採權益法評價之被投資公司	應收帳款	380,674	7.64	-	-	-	380,674	-
成都統一實業包裝有限公司	成都統實企業有限公司	子公司(統實(中國)投資)採權益法評價之被投資公司	其他應收款	186,302	-	-	-	-	-	-
秦州統實企業有限公司	秦州統一企業有限公司	子公司(統一企業(中國)投資)採權益法評價之被投資公司	應收帳款	182,969	14.36	-	-	-	182,969	-
漳州統實包裝有限公司	廣州統一企業有限公司	子公司(統一企業(中國)投資)採權益法評價之被投資公司	應收帳款	103,637	13.08	-	-	-	95,746	-
昆山統實企業有限公司	統一商貿(昆山)有限公司	子公司(統一企業(中國)投資)採權益法評價之被投資公司	應收帳款	128,836	18.81	-	-	-	128,836	-
昆山統實企業有限公司	成都統實企業有限公司	子公司(統實(中國)投資)採權益法評價之被投資公司	其他應收款	139,513	-	-	-	-	-	-
昆山統實企業有限公司	北京統實飲品有限公司	子公司(統實(中國)投資)採權益法評價之被投資公司	其他應收款	139,513	-	-	-	-	-	-
北京統實飲品有限公司	北京統一飲品有限公司	子公司(統一企業(中國)投資)採權益法評價之被投資公司	應收帳款	128,552	24.07	-	-	-	128,552	-
四川統實企業有限公司	成都統一企業食品有限公司	子公司(統一企業(中國)投資)採權益法評價之被投資公司	應收帳款	148,341	7.26	-	-	-	148,341	-
Kai Yu (BVI) Investment Co., Ltd.	Uni-President Southeast Asia Holdings Ltd.	子公司(Cayman President Holdings Ltd.)採權益法評價之被投資公司	其他應收款	753,038	-	-	-	-	-	-

帳列應收款項之公司	交易對象名稱	關係	應收關係人款項餘額			逾期應收關係人款項			應收關係人款項		
			帳列項目	金額	週轉率	金額	處理方式	金額	期後收回金額	提列備抵呆帳金額	
Kai Yu (BVI) Investment Co., Ltd.	Cayman President Holdings Ltd.	本公司採權益法評價之被投資公司	其他應收款	\$ 473,430	-	\$	-	-	\$	-	
統一企業中國控股有限公司	河南統一企業有限公司	子公司(統一企業(中國)投資)採權益法評價之被投資公司	其他應收款	384,853	-	-	-	-	-	-	
統一企業中國控股有限公司	昆山統一企業食品有限公司	子公司(統一企業(中國)投資)採權益法評價之被投資公司	其他應收款	322,129	-	-	-	-	-	-	
統一企業中國控股有限公司	海南統一企業有限公司	子公司(統一企業(中國)投資)採權益法評價之被投資公司	其他應收款	256,344	-	-	-	-	-	-	
統一企業中國控股有限公司	徐州統一企業有限公司	子公司(統一企業(中國)投資)採權益法評價之被投資公司	其他應收款	225,547	-	-	-	-	-	-	
統一企業中國控股有限公司	山西統一企業有限公司	子公司(統一企業(中國)投資)採權益法評價之被投資公司	其他應收款	198,510	-	-	-	-	-	-	
統一企業中國控股有限公司	哈爾濱統一企業有限公司	子公司(統一企業(中國)投資)採權益法評價之被投資公司	其他應收款	161,064	-	-	-	-	-	-	
Uni-President Asia Holdings Ltd.	昆山統一企業食品有限公司	子公司(統一企業(中國)投資)採權益法評價之被投資公司	其他應收款	483,193	-	-	-	-	-	-	
統一企業(中國)投資有限公司	杭州統一企業有限公司	子公司(統一企業(中國)投資)採權益法評價之被投資公司	其他應收款	2,274,585	-	-	-	-	-	-	
統一企業(中國)投資有限公司	陝西統一企業有限公司	子公司(統一企業(中國)投資)採權益法評價之被投資公司	其他應收款	1,771,727	-	-	-	-	-	-	
統一企業(中國)投資有限公司	合肥統一企業有限公司	子公司(統一企業(中國)投資)採權益法評價之被投資公司	其他應收款	1,370,918	-	-	-	-	-	-	
統一企業(中國)投資有限公司	昆山統一企業食品有限公司	子公司(統一企業(中國)投資)採權益法評價之被投資公司	其他應收款	1,265,731	-	-	-	-	-	-	
統一企業(中國)投資有限公司	江蘇統一企業有限公司	子公司(統一企業(中國)投資)採權益法評價之被投資公司	其他應收款	1,216,592	-	-	-	-	-	-	
統一企業(中國)投資有限公司	山西統一企業有限公司	子公司(統一企業(中國)投資)採權益法評價之被投資公司	其他應收款	1,083,018	-	-	-	-	-	-	
統一企業(中國)投資有限公司	石家莊統一企業有限公司	子公司(統一企業(中國)投資)採權益法評價之被投資公司	其他應收款	955,875	-	-	-	-	-	-	
統一企業(中國)投資有限公司	寧夏統一企業有限公司	子公司(統一企業(中國)投資)採權益法評價之被投資公司	其他應收款	821,336	-	-	-	-	-	-	
統一企業(中國)投資有限公司	呼圖壁統一企業番茄製品科技有限公司	子公司(統一企業(中國)投資)採權益法評價之被投資公司	其他應收款	769,369	-	-	-	-	-	-	
統一企業(中國)投資有限公司	上海統一企業飲料食品有限公司	子公司(統一企業(中國)投資)採權益法評價之被投資公司	其他應收款	734,985	-	-	-	-	-	-	

帳列應收款項之公司	交易對象名稱	關係	應收關係人款項餘額			逾期應收關係人款項			應收關係人款項	
			帳列項目	金額	週轉率	金額	處理方式	期後收回金額	提列備抵呆帳金額	
統一企業(中國)投資有限公司	長春統一企業有限公司	子公司(統一企業(中國)投資)採權益法評價之被投資公司	其他應收款	\$ 701,288	-	\$ -	-	\$ -	-	
統一企業(中國)投資有限公司	濟南統一企業有限公司	子公司(統一企業(中國)投資)採權益法評價之被投資公司	其他應收款	700,714	-	-	-	-	-	
統一企業(中國)投資有限公司	瀋陽統一企業有限公司	子公司(統一企業(中國)投資)採權益法評價之被投資公司	其他應收款	673,685	-	-	-	-	-	
統一企業(中國)投資有限公司	白銀統一企業有限公司	子公司(統一企業(中國)投資)採權益法評價之被投資公司	其他應收款	572,891	-	-	-	-	-	
統一企業(中國)投資有限公司	貴陽統一企業有限公司	子公司(統一企業(中國)投資)採權益法評價之被投資公司	其他應收款	534,315	-	-	-	-	-	
統一企業(中國)投資有限公司	河南統一企業有限公司	子公司(統一企業(中國)投資)採權益法評價之被投資公司	其他應收款	529,255	-	-	-	-	-	
統一企業(中國)投資有限公司	徐州統一企業有限公司	子公司(統一企業(中國)投資)採權益法評價之被投資公司	其他應收款	383,464	-	-	-	-	-	
統一企業(中國)投資有限公司	長白山統一企業(吉林)礦泉水有限公司	子公司(統一企業(中國)投資)採權益法評價之被投資公司	其他應收款	294,690	-	-	-	-	-	
統一企業(中國)投資有限公司	統一商貿(昆山)有限公司	子公司(統一企業(中國)投資)採權益法評價之被投資公司	其他應收款	282,783	-	-	-	-	-	
統一企業(中國)投資有限公司	天津統一企業有限公司	子公司(統一企業(中國)投資)採權益法評價之被投資公司	其他應收款	197,853	-	-	-	-	-	
統一企業(中國)投資有限公司	哈爾濱統一企業有限公司	子公司(統一企業(中國)投資)採權益法評價之被投資公司	其他應收款	138,642	-	-	-	-	-	
Uni-President (Thailand) Ltd.	Uni-President Marketing Co., Ltd.	子公司(Uni-President (Thailand) Ltd.)採權益法評價之被投資公司	應收帳款	187,092	5.63	-	-	18,428	-	
Uni-President (Vietnam) Co., Ltd.	Tribeco Binh Duong Co., Ltd.	子公司(Uni-President (Vietnam) Co., Ltd.)採權益法評價之被投資公司	其他應收款	565,119	-	-	-	-	-	
Uni-President (Vietnam) Co., Ltd.	Uni-President Vietnam Aquatic Breeding Co., Ltd.	子公司(Uni-President (Vietnam) Co., Ltd.)採權益法評價之被投資公司	其他應收款	272,646	-	-	-	-	-	
昆山統一企業食品有限公司	統一商貿(昆山)有限公司	子公司(統一企業(中國)投資)採權益法評價之被投資公司	應收帳款	251,882	22.65	-	-	-	-	
昆山統一企業食品有限公司	上海統一星巴克咖啡有限公司	子公司(統一企業(中國)投資)採權益法評價之被投資公司	應收帳款	167,583	5.02	-	-	-	-	
廣州統一企業有限公司	福州統一企業有限公司	子公司(統一企業(中國)投資)採權益法評價之被投資公司	應收帳款	113,120	4.84	-	-	-	-	
廣州統一企業有限公司	杭州統一企業有限公司	子公司(統一企業(中國)投資)採權益法評價之被投資公司	其他應收款	464,363	-	-	-	-	-	

帳列應收款項之公司	交易對象名稱	關係	應收關係人款項餘額			逾期應收關係人款項		應收關係人款項	
			帳列項目	金額	週轉率	金額	處理方式	期後收回金額	提列備抵呆帳金額
廣州統一企業有限公司	合肥統一企業有限公司	子公司(統一企業(中國)投資)採權益法評價之被投資公司	其他應收款	\$ 394,708	-	\$ -	-	\$ -	-
廣州統一企業有限公司	海南統一企業有限公司	子公司(統一企業(中國)投資)採權益法評價之被投資公司	其他應收款	116,091	-	-	-	-	-
統一商貿(湖北)有限公司	武漢統一企業食品有限公司	子公司(統一企業(中國)投資)採權益法評價之被投資公司	其他應收款	232,181	-	-	-	-	-
南昌統一企業有限公司	長白山統一企業(吉林)礦泉水有限公司	子公司(統一企業(中國)投資)採權益法評價之被投資公司	其他應收款	924,082	-	-	-	-	-
北京統一企業飲料食品有限公司	廣州統一企業有限公司	子公司(統一企業(中國)投資)採權益法評價之被投資公司	其他應收款	1,127,450	-	-	-	-	-
北京統一企業飲料食品有限公司	石家莊統一企業有限公司	子公司(統一企業(中國)投資)採權益法評價之被投資公司	其他應收款	418,623	-	-	-	-	-
湛江統一企業有限公司	海南統一企業有限公司	子公司(統一企業(中國)投資)採權益法評價之被投資公司	其他應收款	162,527	-	-	-	-	-
濟南統一企業有限公司	鄭州統一企業有限公司	子公司(統一企業(中國)投資)採權益法評價之被投資公司	應收帳款	204,993	6.43	-	-	-	-
杭州統一企業有限公司	統一商貿(昆山)有限公司	子公司(統一企業(中國)投資)採權益法評價之被投資公司	應收帳款	201,917	14.38	-	-	-	-
秦州統一企業有限公司	統一商貿(昆山)有限公司	子公司(統一企業(中國)投資)採權益法評價之被投資公司	應收帳款	163,110	8.63	-	-	-	-
秦州統一企業有限公司	濟南統一企業有限公司	子公司(統一企業(中國)投資)採權益法評價之被投資公司	其他應收款	366,847	-	-	-	-	-
煙台統利飲料工業有限公司	濟南統一企業有限公司	子公司(統一企業(中國)投資)採權益法評價之被投資公司	其他應收款	185,745	-	-	-	-	-
鄭州統一企業有限公司	濟南統一企業有限公司	子公司(統一企業(中國)投資)採權益法評價之被投資公司	其他應收款	162,527	-	-	-	-	-

(註)本表金額涉及外幣者，係以財務報告日之匯率(美元：新台幣 1：32.25；人民幣：新台幣 1：4.644；泰銖：新台幣 1：0.9003；越南盾：新台幣 1：0.001416)換算為新台幣。

統一企業股份有限公司及子公司
從事衍生工具交易
民國105年12月31日

附表七

單位：新台幣仟元

公 司 名 稱	衍 生 工 具	名 目 本 金 (仟 元)	帳 面 價 值
台灣神隆(股)公司	遠期外匯合約—賣美元	USD 6,940	(\$ 2,822)
德記洋行(股)公司	遠期外匯合約—買美元	USD 3,618	1,716
統清(股)公司	遠期外匯合約—買美元	USD 2,230	784
統一國際開發(股)公司	無擔保公司債	NTD 44,725	47,453
統一國際開發(股)公司	可轉換公司債	NTD 50,100	50,125
President (BVI) International Holdings Ltd.	管理期貨基金	USD 4,053	159,120
President (BVI) International Holdings Ltd.	股權連結商品	USD 5,000	157,219

(註1)本公司截至民國105年12月31日止未有從事衍生工具交易之餘額，民國105年度從事衍生工具交易認列之淨損失為\$5,492。
(註2)本公司之子公司民國105年度從事衍生工具交易認列之淨利益為\$51,390。
(註3)本表金額涉及外幣者，係以財務報告日之匯率(美元：新台幣 1：82.25)換算為新台幣。

統一企業股份有限公司及子公司
 母子公司及各子公司間之業務關係及重要交易往來情形及金額
 民國105年1月1日至12月31日

附表八

單位：新台幣仟元

編號 (註2)	交易人名稱	交易往來對象	與交易人之關係 (註3)		項目	金額	交易往來情形		佔合併總營收或 總資產之比率 (註4)
			1	2			交易條件	金額	
0	統一企業(股)公司	統和行銷(股)公司	1	銷	貨	7,500,408	月結30天	2%	
0	統一企業(股)公司	統和行銷(股)公司	1	應收	帳款	913,727	-	-	
0	統一企業(股)公司	統和行銷(股)公司	1	運	費	381,097	月結30天	-	
0	統一企業(股)公司	統昂企業(股)公司	1	銷	貨	5,877,447	每10日結算並於28天內匯款	1%	
0	統一企業(股)公司	統昂企業(股)公司	1	應收	帳款	429,462	-	-	
0	統一企業(股)公司	統一超商(股)公司	1	銷	貨	3,501,028	月結30~40天	1%	
0	統一企業(股)公司	統一超商(股)公司	1	應收	帳款	354,457	-	-	
0	統一企業(股)公司	捷盟行銷(股)公司	1	銷	貨	3,233,648	月結30天	1%	
0	統一企業(股)公司	捷盟行銷(股)公司	1	應收	帳款	352,495	-	-	
0	統一企業(股)公司	統舜企業(股)公司	1	銷	貨	1,147,597	週結67天	-	
0	統一企業(股)公司	統舜企業(股)公司	1	應收	帳款	214,593	-	-	
0	統一企業(股)公司	統祥(股)公司	1	銷	貨	1,033,390	週結65天	-	
0	統一企業(股)公司	統祥(股)公司	1	應收	帳款	207,987	-	-	
0	統一企業(股)公司	統義食品(股)公司	1	銷	貨	867,885	月結56天	-	
0	統一企業(股)公司	統義食品(股)公司	1	應收	帳款	149,448	-	-	
0	統一企業(股)公司	統一速邁自販(股)公司	1	銷	貨	728,297	月結30天	-	
0	統一企業(股)公司	統享企業(股)公司	1	銷	貨	561,971	週結55天	-	
0	統一企業(股)公司	富義企業(股)公司	1	銷	貨	463,598	週結38天	-	
0	統一企業(股)公司	統鉅企業(股)公司	1	銷	貨	374,989	週結70天	-	
0	統一企業(股)公司	望富(股)公司	1	銷	貨	297,666	週結43天	-	
0	統一企業(股)公司	宜發企業(股)公司	1	銷	貨	219,909	週結45天	-	
0	統一企業(股)公司	晟發企業(股)公司	1	銷	貨	187,194	週結43天	-	
0	統一企業(股)公司	統結(股)公司	1	銷	貨	170,677	週結69天	-	

交易往來情形

編號 (註2)	交易人名稱	交易往來對象	與交易人之關係 (註3)	項目	金額	交易條件	佔合併總營收或 總資產之比率 (註4)
0	統一企業(股)公司	信統企業(股)公司	1	銷	162,065	出貨後17天	-
0	統一企業(股)公司	恩泰企業(股)公司	1	銷	122,932	週結57天	-
0	統一企業(股)公司	統有企業(股)公司	1	銷	118,210	週結12天	-
0	統一企業(股)公司	統一超食代(股)公司	1	銷	115,466	月結45天	-
0	統一企業(股)公司	統博企業(股)公司	1	銷	109,346	週結12天	-
0	統一企業(股)公司	統滙企業(股)公司	1	銷	107,023	週結12天	-
0	統一企業(股)公司	巖統企業(股)公司	1	銷	103,833	週結12天	-
0	統一企業(股)公司	統萬(股)公司	1	進	932,392	1個月	-
0	統一企業(股)公司	統清(股)公司	1	進	405,058	月結30天	-
0	統一企業(股)公司	Uni-President (Vietnam) Co., Ltd.	1	進	336,587	月結30天	-
0	統一企業(股)公司	統奕包裝(股)公司	1	進	176,583	月結30天	-
0	統一企業(股)公司	統一麥公園生活事業(股)公司	1	廣	356,254	月結45天	-
0	統一企業(股)公司	統一數網(股)公司	1	廣	198,513	月結30天	-
1	Cayman President Holdings Ltd.	Uni-President Foodstuff (BVI) Holdings Ltd.	3	其他應收款	455,048	-	-
2	凱友投資(股)公司	凱商投資(股)公司	3	其他應收款	100,340	-	-
3	南聯國際貿易(股)公司	聯柏企業(股)公司	3	銷	1,347,193	月結35天	-
3	南聯國際貿易(股)公司	聯萬企業(股)公司	3	銷	359,557	出貨後12天	-
4	統一麥公園生活事業(股)公司	統昂企業(股)公司	3	勞務收入	131,546	月結45天	-
5	統一數網(股)公司	統一超商(股)公司	3	勞務收入	111,240	月結60天	-
5	統一數網(股)公司	統上開發建設(股)公司	3	其他應收款	100,000	-	-
6	德記洋行(股)公司	統一超商(股)公司	3	銷	433,307	月結20-70天	-
7	統奕包裝(股)公司	統一超商(股)公司	3	銷	341,040	月結15-60天	-
8	統一實業(股)公司	開豐統一實業控股有限公司	3	銷	4,649,906	貨物裝船後50天	1%
8	統一實業(股)公司	開豐統一實業控股有限公司	3	應收帳款	390,298	-	-
8	統一實業(股)公司	福建統一馬口鐵有限公司	3	銷	271,239	貨物裝船後50天	-
8	統一實業(股)公司	福建統一馬口鐵有限公司	3	應收帳款	186,748	-	-
8	統一實業(股)公司	江蘇統一馬口鐵有限公司	3	銷	109,022	貨物裝船後50天	-
8	統一實業(股)公司	越南統盟製罐有限公司	3	銷	106,554	貨物到港後30天	-

交易往來情形

編號 (註2)	交易人名稱	交易往來對象	與交易人之關係 (註3)	項目	金額	交易條件	佔合併總營收或 總資產之比率 (註4)
9	神隆醫藥(常熟)有限公司	台灣神隆(股)公司	3	銷	171,788	驗收後月結90天	-
10	統一國際開發(股)公司	統一置業(股)公司	3	其他應收款	183,000	-	-
11	統一開發(股)公司	統一百華(股)公司	3	租賃收入	357,506	按月收現	-
11	統一開發(股)公司	統一百華(股)公司	3	長期應收款	131,163	-	-
12	統一超商(股)公司	大智通文化行銷(股)公司	3	其他應收款	565,378	-	-
12	統一超商(股)公司	愛金卡(股)公司	3	其他應收款	136,493	-	-
13	統昂企業(股)公司	統一超商(股)公司	3	銷	1,981,052	月結30天	-
13	統昂企業(股)公司	統一超商(股)公司	3	應收帳款	170,617	-	-
13	統昂企業(股)公司	統祥(股)公司	3	銷	1,244,315	週結64天	-
13	統昂企業(股)公司	統祥(股)公司	3	應收帳款	232,353	-	-
13	統昂企業(股)公司	統鉅企業(股)公司	3	銷	332,239	週結56天	-
13	統昂企業(股)公司	統有企業(股)公司	3	銷	186,748	週結12天	-
13	統昂企業(股)公司	信統企業(股)公司	3	銷	148,060	出貨後17天	-
13	統昂企業(股)公司	威統企業(股)公司	3	銷	130,764	週結12天	-
13	統昂企業(股)公司	統牌企業(股)公司	3	銷	119,324	週結12天	-
14	武漢統奕包裝有限公司	武漢統一企業食品有限公司	3	銷	218,603	月結30天	-
15	長沙統奕包裝有限公司	長沙統一企業有限公司	3	銷	204,338	月結30天	-
16	統一東京(股)公司	統一速達(股)公司	3	勞務收入	113,855	月結30天	-
17	大智通文化行銷(股)公司	博客來數位科技(股)公司	3	配送收入	262,570	月結30天	-
18	統一超食代(股)公司	統一超商(股)公司	3	銷	3,244,038	月結45天	1%
18	統一超食代(股)公司	統一超商(股)公司	3	應收帳款	553,533	-	-
19	安源資訊(股)公司	統一超商(股)公司	3	銷	578,204	月結15-40天	-
20	統一資訊(股)公司	統一超商(股)公司	3	勞務收入	796,419	月結45天	-
20	統一資訊(股)公司	統一超商(股)公司	3	應收帳款	164,456	-	-
20	統一資訊(股)公司	統一超食代(股)公司	3	其他應收款	100,000	-	-
21	統一百華(股)公司	統一超食代(股)公司	3	其他應收款	150,000	-	-
22	統一藥品(股)公司	統一生活事業(股)公司	3	銷	944,350	月結30-110天	-
22	統一藥品(股)公司	統一藥品香港控股有限公司	3	銷	180,072	月結90天	-

交易往來情形

編號 (註2)	交易人名稱	交易往來對象	與交易人之關係 (註3)		項目	金額	交易條件		佔合併總營收或 總資產之比率 (註4)
			銷	貨 \$			銷	貨	
22	統一藥品(股)公司	統一超商(股)公司	3	銷	貨	111,849	月結10-54天	-	
22	統一藥品(股)公司	統一超商東京行銷株式會社	3	銷	貨	105,980	月結210天	-	
23	統一速達(股)公司	統一超商(股)公司	3	銷	貨	242,938	月結60天	-	
24	樂清服務(股)公司	統一超商(股)公司	3	券務收	入	229,704	月結15-60天	-	
25	高見文化行銷(股)公司	統一超商(股)公司	3	銷	貨	695,832	月結30-60天	-	
26	仲鴻(股)公司	捷盟行銷(股)公司	3	配送收	入	280,119	月結15-20天	-	
27	聯柏企業(股)公司	統一超商(股)公司	3	銷	貨	966,035	月結10-54天	-	
27	聯柏企業(股)公司	統一超商(股)公司	3	應收帳款		123,408	-	-	
28	捷盛運輸(股)公司	統昶行銷(股)公司	3	配送收	入	982,130	月結20天	-	
28	捷盛運輸(股)公司	捷盟行銷(股)公司	3	配送收	入	734,710	月結20天	-	
28	捷盛運輸(股)公司	大智通文化行銷(股)公司	3	配送收	入	541,171	月結20天	-	
29	捷順運輸(股)公司	統一速達(股)公司	3	配送收	入	874,818	月結40天	-	
29	捷順運輸(股)公司	統一速達(股)公司	3	應收帳款		163,954	-	-	
29	捷順運輸(股)公司	捷盛運輸(股)公司	3	配送收	入	723,964	月結20天	-	
30	博客來數位科技(股)公司	統一超商(股)公司	3	其他應收款		158,401	-	-	
31	二十一世紀生活事業(股)公司	統一超商(股)公司	3	銷	貨	227,353	月結30-60天	-	
32	首阜企業管理顧問(股)公司	統一超商(股)公司	3	券務收	入	161,101	月結20天	-	
33	開曼統一實業控股有限公司	福建統一馬口鐵有限公司	3	銷	貨	2,907,023	貨物裝船後50天	1%	
33	開曼統一實業控股有限公司	福建統一馬口鐵有限公司	3	應收帳款		380,674	-	-	
33	開曼統一實業控股有限公司	江蘇統一馬口鐵有限公司	3	銷	貨	1,823,760	貨物裝船後50天	-	
34	Uni-President (Thailand) Ltd.	Uni-President Marketing Co., Ltd.	3	銷	貨	1,166,412	月結60天	-	
34	Uni-President (Thailand) Ltd.	Uni-President Marketing Co., Ltd.	3	應收帳款		187,092	-	-	
35	Uni-President (Vietnam) Co., Ltd.	Tribeco Binh Duong Co., Ltd.	3	銷	貨	169,029	月結30天	-	
35	Uni-President (Vietnam) Co., Ltd.	Tribeco Binh Duong Co., Ltd.	3	其他應收款		565,119	-	-	
35	Uni-President (Vietnam) Co., Ltd.	Uni-President (Malasia) SDN. BHD.	3	銷	貨	166,741	月結90天	-	
35	Uni-President (Vietnam) Co., Ltd.	Uni-President (Philippines) corp.	3	銷	貨	116,151	月結45天	-	
35	Uni-President (Vietnam) Co., Ltd.	Uni-President Vietnam Aquatic Breeding Co., Ltd.	3	其他應收款		272,646	-	-	
36	成都統一實業包裝有限公司	成都統實企業有限公司	3	其他應收款		186,302	-	-	

交易往來情形

編號 (註2)	交易人名稱	交易往來對象 (註3)	與交易人之關係 (註3)	項目		金額	交易條件	估合併總營收或 總資產之比率 (註4)
				銷	貨			
37	江蘇統一馬口鐵有限公司	無錫統一實業包裝有限公司	3	銷	貨	\$ 519,413	發票日後67天	-
38	福建統一馬口鐵有限公司	成都統一實業包裝有限公司	3	銷	貨	245,967	發票日後67天	-
38	福建統一馬口鐵有限公司	無錫統一實業包裝有限公司	3	銷	貨	192,302	發票日後67天	-
39	泰州統實企業有限公司	泰州統一企業有限公司	3	銷	貨	1,804,515	月結2次，結算後22天	-
39	泰州統實企業有限公司	泰州統一企業有限公司	3	應收帳	款	182,969	-	-
40	漳州統實包裝有限公司	廣州統一企業有限公司	3	銷	貨	1,844,957	月結2次，結算後22天	-
40	漳州統實包裝有限公司	廣州統一企業有限公司	3	應收帳	款	103,637	-	-
41	昆山統實企業有限公司	統一商貿(昆山)有限公司	3	銷	貨	2,306,277	月結2次，結算後22天	1%
41	昆山統實企業有限公司	統一商貿(昆山)有限公司	3	應收帳	款	128,836	-	-
41	昆山統實企業有限公司	成都統實企業有限公司	3	其他應收	款	139,513	-	-
41	昆山統實企業有限公司	北京統實飲品有限公司	3	其他應收	款	139,513	-	-
42	北京統實飲品有限公司	北京統一飲品有限公司	3	銷	貨	1,974,943	月結2次，結算後22天	-
42	北京統實飲品有限公司	北京統一飲品有限公司	3	應收帳	款	128,552	-	-
43	惠州統實企業有限公司	廣州統一企業有限公司	3	銷	貨	1,088,247	月結2次，結算後22天	-
44	成都統實企業有限公司	成都統一企業食品有限公司	3	銷	貨	536,145	月結2次，結算後22天	-
45	四川統實企業有限公司	成都統一企業食品有限公司	3	銷	貨	1,373,515	月結2次，結算後22天	-
45	四川統實企業有限公司	成都統一企業食品有限公司	3	應收帳	款	148,341	-	-
46	湛江統實企業有限公司	湛江統一企業有限公司	3	銷	貨	1,138,900	月結2次，結算後22天	-
47	Kai Yu (BVI) Investment Co., Ltd.	Uni-President Southeast Asia Holdings Ltd.	3	其他應收	款	753,038	-	-
47	Kai Yu (BVI) Investment Co., Ltd.	Cayman President Holdings Ltd.	3	其他應收	款	473,430	-	-
48	統一企業中國控股有限公司	河南統一企業有限公司	3	其他應收	款	384,853	-	-
48	統一企業中國控股有限公司	昆山統一企業食品有限公司	3	其他應收	款	322,129	-	-
48	統一企業中國控股有限公司	海南統一企業有限公司	3	其他應收	款	256,344	-	-
48	統一企業中國控股有限公司	徐州統一企業有限公司	3	其他應收	款	225,547	-	-
48	統一企業中國控股有限公司	山西統一企業有限公司	3	其他應收	款	198,510	-	-
48	統一企業中國控股有限公司	哈爾濱統一企業有限公司	3	其他應收	款	161,064	-	-
49	Uni-President Asia Holdings Ltd.	昆山統一企業食品有限公司	3	其他應收	款	483,193	-	-
50	統一企業(中國)投資有限公司	統一商貿(昆山)有限公司	3	銷	貨	119,308	月結30天	-

交易往來情形

編號 (註2)	交易人名稱	交易往來對象 (註3)	與交易人之關係 (註3)	項目	金額	交易條件	佔合併總營收或 總資產之比率 (註4)
50	統一企業(中國)投資有限公司	杭州統一企業有限公司	3	其他應收款	\$ 2,274,585	-	1%
50	統一企業(中國)投資有限公司	陝西統一企業有限公司	3	其他應收款	1,771,727	-	-
50	統一企業(中國)投資有限公司	合肥統一企業有限公司	3	其他應收款	1,370,918	-	-
50	統一企業(中國)投資有限公司	昆山統一企業食品有限公司	3	其他應收款	1,265,731	-	-
50	統一企業(中國)投資有限公司	江蘇統一企業有限公司	3	其他應收款	1,216,592	-	-
50	統一企業(中國)投資有限公司	山西統一企業有限公司	3	其他應收款	1,083,018	-	-
50	統一企業(中國)投資有限公司	石家莊統一企業有限公司	3	其他應收款	955,875	-	-
50	統一企業(中國)投資有限公司	寧夏統一企業有限公司	3	其他應收款	821,336	-	-
50	統一企業(中國)投資有限公司	呼圖壁統一企業番茄製品科技有限公司	3	其他應收款	769,369	-	-
50	統一企業(中國)投資有限公司	上海統一企業飲料食品有限公司	3	其他應收款	734,985	-	-
50	統一企業(中國)投資有限公司	長春統一企業有限公司	3	其他應收款	701,288	-	-
50	統一企業(中國)投資有限公司	濟南統一企業有限公司	3	其他應收款	700,714	-	-
50	統一企業(中國)投資有限公司	瀋陽統一企業有限公司	3	其他應收款	673,685	-	-
50	統一企業(中國)投資有限公司	白銀統一企業有限公司	3	其他應收款	572,891	-	-
50	統一企業(中國)投資有限公司	貴陽統一企業有限公司	3	其他應收款	534,315	-	-
50	統一企業(中國)投資有限公司	河南統一企業有限公司	3	其他應收款	529,255	-	-
50	統一企業(中國)投資有限公司	徐州統一企業有限公司	3	其他應收款	383,464	-	-
50	統一企業(中國)投資有限公司	長白山統一企業(吉林)礦泉水有限公司	3	其他應收款	294,690	-	-
50	統一企業(中國)投資有限公司	統一商貿(昆山)有限公司	3	其他應收款	282,783	-	-
50	統一企業(中國)投資有限公司	天津統一企業有限公司	3	其他應收款	197,853	-	-
50	統一企業(中國)投資有限公司	哈爾濱統一企業有限公司	3	其他應收款	138,642	-	-
51	武漢統一企業食品有限公司	統一商貿(湖北)有限公司	3	銷貨	1,670,189	月結30天	-
51	武漢統一企業食品有限公司	長沙統一企業有限公司	3	銷貨	485,062	月結30天	-
51	武漢統一企業食品有限公司	南昌統一企業有限公司	3	銷貨	324,955	月結30天	-
51	武漢統一企業食品有限公司	北京統一飲品有限公司	3	銷貨	134,786	月結30天	-
52	江蘇統一企業有限公司	統一商貿(昆山)有限公司	3	銷貨	585,287	月結30天	-

交易往來情形

編號 (註2)	交易人名稱	交易往來對象	與交易人之關係 (註3)		項目	金額	交易條件	佔合併總營收或 總資產之比率 (註4)
			3	3				
53	昆山統一企業食品有限公司	統一商貿(昆山)有限公司	3	3	銷 貨 \$	2,937,898	月結30天	1%
53	昆山統一企業食品有限公司	統一商貿(昆山)有限公司	3	3	應 收 帳 款	251,882	-	-
53	昆山統一企業食品有限公司	統一企業(中國)投資有限公司	3	3	銷 貨	581,825	月結30天	-
54	合肥統一企業有限公司	統一商貿(昆山)有限公司	3	3	銷 貨	867,700	月結30天	-
54	合肥統一企業有限公司	鄭州統一企業有限公司	3	3	銷 貨	184,031	月結30天	-
54	合肥統一企業有限公司	北京統一飲品有限公司	3	3	銷 貨	161,212	月結30天	-
55	瀋陽統一企業有限公司	統一商貿(昆山)有限公司	3	3	銷 貨	308,763	月結30天	-
55	瀋陽統一企業有限公司	哈爾濱統一企業有限公司	3	3	銷 貨	122,549	月結30天	-
56	重慶統一企業有限公司	成都統一企業食品有限公司	3	3	銷 貨	833,778	月結30天	-
56	重慶統一企業有限公司	統一企業(中國)投資有限公司	3	3	銷 貨	408,978	月結30天	-
57	廣州統一企業有限公司	福州統一企業有限公司	3	3	銷 貨	1,052,333	月結30天	-
57	廣州統一企業有限公司	福州統一企業有限公司	3	3	應 收 帳 款	113,120	-	-
57	廣州統一企業有限公司	統一商貿(昆山)有限公司	3	3	銷 貨	135,924	月結30天	-
57	廣州統一企業有限公司	成都統一企業食品有限公司	3	3	銷 貨	112,460	月結30天	-
57	廣州統一企業有限公司	杭州統一企業有限公司	3	3	其他應收款	464,363	-	-
57	廣州統一企業有限公司	合肥統一企業有限公司	3	3	其他應收款	394,708	-	-
57	廣州統一企業有限公司	海南統一企業有限公司	3	3	其他應收款	116,091	-	-
58	統一商貿(昆山)有限公司	統一企業(中國)投資有限公司	3	3	銷 貨	1,037,258	月結30天	-
59	統一商貿(湖北)有限公司	武漢統一企業食品有限公司	3	3	其他應收款	232,181	-	-
60	成都統一企業食品有限公司	統一企業(中國)投資有限公司	3	3	銷 貨	1,074,405	月結30天	-
60	成都統一企業食品有限公司	昆明統一企業食品有限公司	3	3	銷 貨	252,673	月結30天	-
60	成都統一企業食品有限公司	新疆統一企業食品有限公司	3	3	銷 貨	107,408	月結30天	-
61	哈爾濱統一企業有限公司	瀋陽統一企業有限公司	3	3	銷 貨	107,801	月結30天	-
62	南昌統一企業有限公司	長沙統一企業有限公司	3	3	銷 貨	243,750	月結30天	-
62	南昌統一企業有限公司	武漢統一企業食品有限公司	3	3	銷 貨	151,585	月結30天	-
62	南昌統一企業有限公司	長白山統一企業(吉林)礦泉水有限公司	3	3	其他應收款	924,082	-	-
63	徐州統一企業有限公司	統一商貿(昆山)有限公司	3	3	銷 貨	227,686	月結30天	-
64	貴陽統一企業有限公司	昆明統一企業食品有限公司	3	3	銷 貨	531,546	月結30天	-
65	陝西統一企業有限公司	成都統一企業食品有限公司	3	3	銷 貨	902,604	月結30天	-
65	陝西統一企業有限公司	新疆統一企業食品有限公司	3	3	銷 貨	378,447	月結30天	-

交易往來情形

編號 (註2)	交易人名稱	交易往來對象	與交易人之關係 (註3)		項目	金額	交易條件	佔合併總營收或 總資產之比率 (註4)
			3	3				
66	河南統一企業有限公司	鄭州統一企業有限公司	銷	貨	\$ 1,463,497	月結30天	-	
66	河南統一企業有限公司	北京統一飲品有限公司	銷	貨	142,805	月結30天	-	
66	河南統一企業有限公司	新疆統一企業食品有限公司	銷	貨	112,747	月結30天	-	
66	河南統一企業有限公司	合肥統一企業有限公司	銷	貨	116,005	月結30天	-	
67	湛江統一企業有限公司	廣州統一企業有限公司	銷	貨	1,183,178	月結30天	-	
67	湛江統一企業有限公司	海南統一企業有限公司	其他應收款		162,527	-	-	
68	長沙統一企業有限公司	南昌統一企業有限公司	銷	貨	763,367	月結30天	-	
68	長沙統一企業有限公司	武漢統一企業食品有限公司	銷	貨	222,131	月結30天	-	
69	南寧統一企業有限公司	廣州統一企業有限公司	銷	貨	1,394,044	月結30天	-	
70	濟南統一企業有限公司	合肥統一企業有限公司	銷	貨	1,007,644	月結30天	-	
70	濟南統一企業有限公司	鄭州統一企業有限公司	銷	貨	676,245	月結30天	-	
70	濟南統一企業有限公司	鄭州統一企業有限公司	應收帳款		204,993	-	-	
70	濟南統一企業有限公司	北京統一企業有限公司	銷	貨	363,240	月結30天	-	
70	濟南統一企業有限公司	瀋陽統一企業有限公司	銷	貨	132,887	月結30天	-	
71	阿克蘇統一企業有限公司	新疆統一企業食品有限公司	銷	貨	476,542	月結30天	-	
71	阿克蘇統一企業有限公司	佛山市三水健力寶貿易有限公司	銷	貨	221,276	月結30天	-	
72	白銀統一企業有限公司	佛山市三水健力寶貿易有限公司	銷	貨	276,704	月結30天	-	
73	杭州統一企業有限公司	統一商貿(昆山)有限公司	銷	貨	2,469,786	月結30天	1%	
73	杭州統一企業有限公司	統一商貿(昆山)有限公司	應收帳款		201,917	-	-	
74	秦州統一企業有限公司	統一商貿(昆山)有限公司	銷	貨	1,281,355	月結30天	-	
74	秦州統一企業有限公司	統一商貿(昆山)有限公司	應收帳款		163,110	-	-	
74	秦州統一企業有限公司	統一企業(中國)投資有限公司	銷	貨	478,074	月結30天	-	
74	秦州統一企業有限公司	濟南統一企業有限公司	其他應收款		366,847	-	-	
75	長白山統一企業(吉林)礦泉水有限公司	瀋陽統一企業有限公司	銷	貨	547,487	月結30天	-	
76	煙台統利飲料工業有限公司	合肥統一企業有限公司	銷	貨	220,587	月結30天	-	
76	煙台統利飲料工業有限公司	濟南統一企業有限公司	其他應收款		185,745	-	-	
77	石家莊統一企業有限公司	北京統一飲品有限公司	銷	貨	445,413	月結30天	-	
78	長春統一企業有限公司	瀋陽統一企業有限公司	銷	貨	241,958	月結30天	-	
79	北京統一企業飲料食品有限公司	廣州統一企業有限公司	其他應收款		1,127,450	-	-	

交易往來情形

編號 (註2)	交易人名稱	交易往來對象	與交易人之關係 (註3)	項目	金額	交易條件	佔合併總營收或 總資產之比率 (註4)
79	北京統一企業飲料食品有限公司	石家莊統一企業有限公司	3	其他應收款	\$ 418,623	-	-
80	鄭州統一企業有限公司	濟南統一企業有限公司	3	其他應收款	162,527	-	-
81	上海易統食品貿易有限公司	統一商貿(昆山)有限公司	3	銷貨	444,274	月結30天	-
81	上海易統食品貿易有限公司	昆山統實企業有限公司	3	銷貨	202,532	發票日後15天	-
81	上海易統食品貿易有限公司	北京統實飲品有限公司	3	銷貨	159,161	發票日後15天	-
81	上海易統食品貿易有限公司	秦州統實企業有限公司	3	銷貨	140,218	發票日後15天	-
81	上海易統食品貿易有限公司	重慶統一企業有限公司	3	銷貨	138,342	月結30天	-
81	上海易統食品貿易有限公司	武漢統一企業食品有限公司	3	銷貨	123,265	月結30天	-

(註1)母公司與子公司及各子公司間之業務關係及重要交易往來情形，因只是與其相對交易方向不同，故不另行揭露；另重要交易揭露標準為新台幣1億元以上。

(註2)母公司及子公司相互間之業務往來資訊應分別於編製附註說明，編製之填寫方法如下：

1. 母公司填0。
 2. 子公司依公司別由阿拉伯數字1開始編號。
- (註3)與交易人之關係有以下三種，標示種類即可：
1. 母公司對子公司。
 2. 子公司對母公司。
 3. 子公司對子公司。

(註4)交易往來金額佔合併總營收或總資產比率之計算，若屬資產負債項目者，以期末餘額佔合併總資產之方式計算；若屬損益項目者，以期末累積金額佔合併總營收之方式計算。

統一企業股份有限公司及其子公司
被投資公司名稱、所在地區等相關資訊(不包含大陸被投資公司)

民國105年1月1日至12月31日

附表九

單位：新台幣千元

投資公司名稱	被投資公司名稱	所在地區	主要營業項目	原始投資金額		股數	期末持有 比率	帳面金額	被投資公司		本期認列之 投資(損)益	備註
				本期末	去年年底				本期(損)益	投資(損)益		
統一企業(股)公司	Cayman President Holdings Ltd.	開曼群島	專業投資	\$ 12,542,813	\$ 12,542,813	406,136,000	100.00	\$ 45,610,374	\$ 3,635,984	\$ 3,736,991	子公司	
統一企業(股)公司	凱友投資(股)公司	台灣	專業投資	3,927,054	3,927,054	326,108,780	100.00	4,240,984	957,472	958,980	子公司	
統一企業(股)公司	President International Trade And Investment Corp.	英屬維京群島	專業投資	582,546	582,546	10,700	100.00	1,540,746	(2,877)	(2,877)	子公司	
統一企業(股)公司	南聯國際貿易(股)公司	台灣	經營貿易及相關之國內外買賣業務等	525,889	525,889	99,999,184	100.00	1,495,379	428,204	421,829	子公司	
統一企業(股)公司	President Global Corp.	美國	進口速食麵、果汁罐頭	147,250	147,250	500,000	100.00	1,168,740	168,711	168,840	子公司	
統一企業(股)公司	凱南投資(股)公司	台灣	專業投資	2,135,000	2,135,000	213,500,000	100.00	893,164	62,128	61,948	子公司	
統一企業(股)公司	統上開發建設(股)公司	台灣	建築業	1,030,000	1,030,000	34,020,000	100.00	445,630	52,227	39,052	子公司	
統一企業(股)公司	統一數網(股)公司	台灣	資訊業	65,000	65,000	6,500,000	100.00	430,227	283,898	283,748	子公司	
統一企業(股)公司	統合開發(股)公司	台灣	休閒娛樂產業之經營管理	3,016,930	3,016,930	72,120,000	72.12	318,660	(45,348)	(32,657)	子公司	
統一企業(股)公司	統一國際開發(股)公司	台灣	產業投資	10,431,029	10,431,029	917,734,230	69.37	9,991,470	496,175	334,801	子公司	
統一企業(股)公司	德記洋行(股)公司	台灣	產品行銷代理及物流等業務	698,509	698,509	59,692,047	63.17	550,554	35,026	16,480	子公司	
統一企業(股)公司	統一東京(股)公司	台灣	汽車租賃	389,977	389,977	29,986,824	51.00	453,020	53,253	27,158	子公司	
統一企業(股)公司	統英包裝(股)公司	台灣	包裝材料及容器之加工、製造及買賣	198,726	198,726	31,767,030	50.58	584,725	262,420	133,159	子公司	
統一企業(股)公司	統一實業(股)公司	台灣	經營原料鋼板等之加工製造暨製罐	9,061,326	9,061,326	719,357,425	45.55	8,261,046	1,069,141	491,997	子公司	
統一企業(股)公司	統一超商(股)公司	台灣	連鎖便利商店之投資與經營	5,493,775	5,493,775	471,996,430	45.40	11,697,426	9,836,690	4,487,972	子公司	
統一企業(股)公司	統正開發(股)公司	台灣	購物中心、百貨公司、國際貿易業	6,406,650	6,406,650	561,431,250	40.50	3,793,987	(345,415)	(139,893)	子公司	
統一企業(股)公司	大統益(股)公司	台灣	黃豆原油之製造	1,082,543	1,009,589	61,141,231	38.22	1,897,989	892,059	336,563	-	
統一企業(股)公司	台灣神隆(股)公司	台灣	原料藥之研發、生產及銷售	3,881,044	3,881,044	288,431,384	37.94	5,645,812	656,693	249,877	子公司	

投資公司名稱	被投資公司名稱	所在地區	主要營業項目	原始投資金額		期末持有			被投資公司		本期認列之 投資(損)益	備註
				本期末	去年年底	股數	比率	帳面金額	本期(損)益	本期(損)益		
統一企業(股)公司	維力食品工業(股)公司	台灣	速食麵、速食米粉、醬罐等之製造買賣及代理清香油銷售和飲料等之買賣	\$ 1,047,533	\$ 1,047,533	6,660,000	33.30	\$ 1,308,655	\$ 809,551	\$ 269,411	-	
統一企業(股)公司	光泉牧場(股)公司	台灣	乳品、飲料等	961,560	961,560	31,252,839	31.25	1,780,036	1,110,552	348,065	-	
統一企業(股)公司	統一開發(股)公司	台灣	轉運站及附屬設施之營運	1,080,000	1,080,000	108,000,000	30.00	1,229,770	143,048	42,914	子公司	
統一企業(股)公司	統一綜合證券(股)公司	台灣	綜合證券業務	2,141,370	2,141,370	378,085,072	28.31	6,544,196	826,690	232,995	-	
統一企業(股)公司	家福(股)公司	台灣	量販商場、超市經營	198,677	198,677	137,511,893	20.50	2,338,869	1,484,839	304,396	-	
統一企業(股)公司	統一速達(股)公司	台灣	食品及用品貨運	200,000	200,000	29,570,400	20.00	409,751	457,034	91,240	-	
統一企業(股)公司	萬通證券金融(股)公司	台灣	綜合證券業務	690,997	690,997	78,209,035	14.46	1,277,717	569,717	82,391	-	
統一企業(股)公司	太子建設開發(股)公司	台灣	委託興建國民住宅，商業大樓出租售業務	1,047,234	1,047,234	162,743,264	10.03	2,435,809	1,609,189	161,459	-	
統一企業(股)公司	統一星巴克(股)公司等	台灣等	咖啡連鎖等	3,357,768	3,357,768	229,016,047	-	1,583,025	356,265	(512,247)	-	
Cayman President Holdings Ltd.	Uni-President Southeast Asia Holdings Ltd.	開曼群島	專業投資	2,418,750	2,418,750	75,000,000	100.00	1,891,559	567,930	-	子公司 (註1)	
Cayman President Holdings Ltd.	Uni-President Foodstuff (BVI) Holdings Ltd.	英屬維京群島	專業投資	661,125	661,125	3	100.00	1,417,364	174,814	-	子公司 (註1)	
Cayman President Holdings Ltd.	統一企業中國控股有限公司	開曼群島	專業投資	20,110,279	20,110,279	3,044,508,000	70.49	38,766,922	2,948,641	-	子公司 (註1)	
Cayman President Holdings Ltd.	Queen's Holdings (BVI) Ltd.	英屬維京群島	專業投資	389,156	389,156	4,540	45.40	593,504	70,269	-	子公司 (註1)	
Cayman President Holdings Ltd.	President Energy Development (Cayman Islands) Ltd. 等	開曼群島等	能源投資等	299,544	340,663	5,866,454	-	254,890	602,018	-	子公司 (註1)	
凱友投資(股)公司	Kai Yu (BVI) Investment Co., Ltd.	英屬維京群島	專業投資	340,171	340,171	1	100.00	2,667,224	721,808	-	子公司 (註1)	
凱友投資(股)公司	統一實業(股)公司	台灣	經營原料銅板等之加工製造整裝罐	122,262	122,262	26,445,229	1.67	304,095	1,069,141	-	子公司 (註1)	

投資公司名稱	被投資公司名稱	所在地區	原始投資金額		期末持有		被投資公司		本期認列之 投資(損)益	備註
			本期末	去年年底	股數	比率	本期末(損)益	帳面金額		
凱友投資(股)公司	統一超商(股)公司	台灣	\$ 271,796	\$ 271,796	4,203,240	0.40	\$ 317,732	\$ 9,835,690	\$ -	子公司 (註1)
凱友投資(股)公司	大統益(股)公司等	台灣等	381,831	368,031	33,099,264	-	720,843	1,608,093	-	(註1)
南聯國際貿易(股)公司	聯柏企業(股)公司等	台灣等	1,439,875	1,473,238	113,331,647	-	1,614,199	1,252,985	-	(註1)
統一國際開發(股)公司	President (BVI) International Investment Holdings Ltd.	英屬維京群島	2,496,061	2,496,061	173,975,937	100.00	7,671,546	1,296,714	-	子公司 (註1)
統一國際開發(股)公司	統一置業(股)公司	台灣	630,000	130,000	63,000,000	100.00	628,473	4,329	-	子公司 (註1)
統一國際開發(股)公司	統宇投資(股)公司	台灣	750,000	750,000	45,460,000	100.00	514,001	39,496	-	子公司 (註1)
統一國際開發(股)公司	統一開發(股)公司	台灣	6,706,650	6,706,650	561,431,250	40.50	3,793,987	(345,415)	-	子公司 (註1)
統一國際開發(股)公司	康那香企業(股)公司	台灣	304,779	304,779	40,824,109	20.71	508,314	(442,442)	-	(註1) (註2)
統一國際開發(股)公司	統一開發(股)公司	台灣	720,000	720,000	72,000,000	20.00	819,847	143,048	-	(註1) (註3)
統一國際開發(股)公司	台灣神隆(股)公司	台灣	246,334	246,334	27,570,598	3.63	448,270	658,693	-	子公司 (註1)
統一國際開發(股)公司	太子建設開發(股)公司等	台灣等	2,009,249	2,088,858	91,575,710	-	291,564	611,941	-	(註1) (註5)
統一實業(股)公司	開曼統一實業控股有限公司	開曼群島	7,863,787	7,863,787	25,309,700	100.00	9,210,736	363,633	-	(註1)
統一實業(股)公司	越南統盟製罐有限公司	越南	43,740	43,740	-	51.00	54,569	808	-	子公司 (註1)
統一超商(股)公司	英屬維京群島商統一超商維京控股有限公司	英屬維京群島	4,983,745	4,885,624	140,384,307	100.00	5,053,883	845,170	-	子公司 (註1)
統一超商(股)公司	統一生活事業(股)公司	台灣	288,559	288,559	40,000,000	100.00	1,051,796	418,965	-	子公司 (註1)
統一超商(股)公司	愛金卡(股)公司	台灣	500,000	325,000	50,000,000	100.00	369,989	(40,544)	-	子公司 (註1)
統一超商(股)公司	大智通文化行銷(股)公司	台灣	50,000	50,000	10,847,421	100.00	354,821	159,111	-	子公司 (註1)

投資公司名稱	被投資公司名稱	所在地區	主要營業項目	原始投資金額		期末持有		被投資公司		本期認列之 投資(損)益	備註
				本期末	去年年底	股數	比率	帳面金額	本期(損)益		
統一超商(股)公司	統一超商(股)公司	台灣	鮮食調理、研發	\$ 520,141	\$ 520,141	48,519,890	90.00	\$ 434,869	\$ 59,309	-	子公司 (註1)
統一超商(股)公司	安源資訊(股)公司	台灣	企業資訊管理、顧問服務	332,482	332,482	24,382,921	86.76	341,897	60,194	-	子公司 (註1)
統一超商(股)公司	統一資訊(股)公司	台灣	企業資訊管理、顧問服務	320,741	320,741	25,714,475	86.00	527,301	113,476	-	子公司 (註1)
統一超商(股)公司	統一精工(股)公司	台灣	加油站、電梯	904,475	904,475	55,858,815	80.87	680,703	119,299	-	子公司 (註1)
統一超商(股)公司	統一藥品(股)公司	台灣	各種保健品、藥妝日用品之買賣	330,216	330,216	22,121,962	73.74	656,852	123,288	-	子公司 (註1)
統一超商(股)公司	統一遠達(股)公司	台灣	食品及用品貨運	711,576	711,576	103,496,399	70.00	1,454,357	457,034	-	子公司 (註1)
統一超商(股)公司	統一百華(股)公司	台灣	百貨貿易業	840,000	840,000	27,999,999	70.00	462,771	262,478	-	子公司 (註1)
統一超商(股)公司	統一行銷(股)公司	台灣	冷凍食品、低溫物流	237,437	237,437	23,605,042	60.00	615,562	308,489	-	子公司 (註1)
統一超商(股)公司	博客來數位科技(股)公司	台灣	資訊供應服務業	100,400	100,400	9,999,999	50.03	387,436	399,965	-	子公司 (註1)
統一超商(股)公司	統一星巴克(股)公司	台灣	咖啡連鎖	59,400	59,400	10,691,387	30.00	450,659	770,708	-	子公司 (註1)
統一超商(股)公司	統一開發(股)公司	台灣	轉運站及附屬設施之營運	720,000	720,000	72,000,000	20.00	819,847	143,048	-	子公司 (註1)
統一超商(股)公司	家福(股)公司	台灣	量販商場、超市經營	7,112,028	7,112,028	130,801,027	19.50	5,142,151	1,484,839	-	子公司 (註1)
統一超商(股)公司	統一開發(股)公司	台灣	購物中心、百貨公司、國際貿易業	3,191,700	3,191,700	263,387,500	19.00	1,952,428	345,415	-	子公司 (註1)
統一超商(股)公司	統一國際開發(股)公司	台灣	產業投資	500,000	500,000	44,100,000	3.33	466,662	496,175	-	子公司 (註1)
統一超商(股)公司	統一蘭陽藝文(股)公司等	台灣等	藝文展覽業等	2,909,264	3,052,418	119,493,699	-	1,062,393	989,092	-	子公司 (註1)
統一開發(股)公司	統一時代(股)公司	台灣	特定專業區開發	1,205,649	685,649	72,000,000	100.00	1,697,411	2,551	-	子公司 (註1)
統一開發(股)公司	南紡流通事業(股)公司	台灣	百貨公司業務	500,000	500,000	50,000,000	50.00	254,556	159,102	-	子公司 (註1)
台灣神隆(股)公司	SPT International, Ltd.	英屬維京群島	一般投資業務	1,833,304	1,833,304	60,524,644	100.00	816,788	264,129	-	子公司 (註1)
台灣神隆(股)公司	ScinoPharm Singapore Pte. Ltd.	新加坡	一般投資業務	-	-	2	100.00	66	16	-	子公司 (註1)
Kai Yu (BVI) Investment Co., Ltd.	英屬開曼群島商統一咖啡開曼控股有限公司	開曼群島	專業投資	38,700	38,700	1,200,000	20.00	1,332,295	3,639,150	-	子公司 (註1)

投資公司名稱	被投資公司名稱	所在地區	主要營業項目	原始投資金額		股數	比率	帳面金額	被投資公司		本期認列之 投資(損)益	備註
				本期末	去年底				本期(損)益	本期(損)益		
統宇投資(股)公司	興能高科技(股)公司等	台灣等	鋰電池製造及出售等	\$ 100,832	\$ 102,832	6,510,000	-	\$ 111,170	\$ 134,999	\$ -	(註1)	
統一企業中國控股有限公司	Uni-President Asia Holdings Ltd.	開曼群島	專業投資	35,753,927	35,209,694	88,338,000,000	100.00	61,625,200	3,202,068	-	子公司(註1)	
Uni-President Asia Holdings Ltd.	統一企業香港控股有限公司	香港	專業投資	41,617,957	41,073,724	4,754,995,600	100.00	60,233,079	2,990,964	-	子公司(註1)	
Uni-President Asia Holdings Ltd.	皇茗資本有限公司	香港	專業投資	430,660	430,660	2,162,910	100.00	524,537	25,581	-	子公司(註1)	
Uni-President Asia Holdings Ltd.	純仁實業(股)公司	台灣	人力派遣業	1,112	1,112	100,000	100.00	15,569	7,760	-	子公司(註1)	
英屬維京群島商統一超維京控股有限公司	統一超商香港控股有限公司	香港	專業投資	3,334,588	4,016,790	103,398,075	100.00	3,319,112	850,356	-	子公司(註1)	
英屬維京群島商統一超維京控股有限公司	統一超商閩南島控股有限公司	馬來西亞	專業投資	940,518	667,069	29,163,337	100.00	1,764,038	405,868	-	子公司(註1)	
英屬維京群島商統一超維京控股有限公司	Presiclerc Limited.	英屬維京群島	專業投資	-	1,075,232	-	-	-	-	-	子公司(註1)	
統一超商香港控股有限公司	英屬開曼群島商統一咖啡開曼控股有限公司	開曼群島	專業投資	58,050	58,050	1,800,000	30.00	1,998,443	3,639,150	-	子公司(註1)	
統一超商香港控股有限公司	統一超商餐飲開曼控股有限公司	開曼群島等	專業投資等	191,826	191,826	9,620,000	-	39,025	(180)	-	子公司(註1)	
統一超商閩南島控股有限公司	Philippine Seven Corp.	菲律賓	食品及用品買賣	939,614	666,166	239,376,070	52.22	1,763,320	817,186	-	子公司(註1)	
Uni-President Southeast Asia Holdings Ltd.	Uni-President (Vietnam) Co., Ltd.	越南	食品、飼料、麵粉	3,183,000	3,183,000	-	100.00	3,545,475	388,188	-	子公司(註1)	
Uni-President Southeast Asia Holdings Ltd.	Uni-President (Thailand) Ltd.	泰國	食品生產、買賣	914,662	914,662	-	100.00	484,696	88,517	-	子公司(註1)	
Uni-President Southeast Asia Holdings Ltd.	Uni-President (Philippines) Corp.	菲律賓	食品生產、買賣	984,168	984,168	60,000,000	100.00	460,101	54,491	-	子公司(註1)	
Uni-President Southeast Asia Holdings Ltd.	PT. ABC President Indonesia	印尼	飲料、速食麵	622,362	622,362	-	49.63	333,319	4,953	-	(註1)	
Uni-President Southeast Asia Holdings Ltd.	PT. Uni-President Indonesia等	印尼等	飲料、藥妝銷售等	2,488	2,488	40,200	-	1,530	(3,688)	-	(註1)	

投資公司名稱	被投資公司名稱	所在地區	主要營業項目	原始投資金額		期末持有		被投資公司		本期認列之 投資(損)益	備註
				本期期末	去年年底	股數	比率	帳面金額	本期(損)益		
President (B.V.I.) International Investment Holdings Ltd.	President Energy Development (Cayman Islands) Ltd.	開曼群島	能源投資	\$ 302,530	387,503	9,267,390	40.29	\$ 337,874	\$ 570,216	\$ -	子公司 (註1)
President (B.V.I.) International Investment Holdings Ltd.	統一企業中國控股有限公司等	開曼群島等	專業投資等	247,469	1,294,698	16,399,361	-	116,292	1,248,040	-	(註1)
開曼統一實業控股有限公司	開曼統實控股(股)公司	開曼群島	專業投資	7,417,500	7,417,500	230,000,000	100.00	7,981,131	441,485	-	子公司 (註1)
開曼統一實業控股有限公司	開曼福建統一控股有限公司	開曼群島	專業投資	2,066,002	2,066,002	8,727	100.00	3,532,987	(2,531)	-	子公司 (註1)
開曼統一實業控股有限公司	開曼江蘇統一控股有限公司	開曼群島	專業投資	1,157,865	1,157,865	5,000	100.00	2,066,477	7,144	-	子公司 (註1)
開曼統實控股(股)公司	開曼統實(中國)控股(股)公司	開曼群島	專業投資	7,417,500	7,417,500	230,000,000	100.00	7,981,131	441,485	-	子公司 (註1)
凱南投資(股)公司等	台灣神陸(股)公司等	台灣等	原料藥之研發、生產及銷售等	3,799,831	4,987,662	122,451,363	-	1,937,810	(316,518)	-	(註1)

(註1)依規定得免揭露本公司認列之投資(損)益金額。

(註2)其中72,000仟股計\$486,555已提供作為銀行借款之擔保品。

(註3)其中24,313仟股計\$302,729已提供作為銀行借款之擔保品。

(註4)其中30,000仟股計\$341,603已提供作為銀行借款之擔保品。

(註5)其中9,000仟股計\$146,331已提供作為銀行借款之擔保品。

(註6)其中太子建設開發(股)公司14,000仟股計\$217,483已提供作為銀行借款之擔保品。

(註7)未表金額涉及外幣者，期末餘額及帳面金額係以財務報告日之匯率(美元：新台幣 1：32.25；人民幣：新台幣 1：4.644；港幣：新台幣 1：4.158)換算為新台幣；本期損益則按民國105年度平均匯率(美元：新台幣 1：32.24；人民幣：新台幣 1：4.850；港幣：新台幣 1：4.153)換算為新台幣。

統一企業股份有限公司及子公司
大陸投資資訊—基本資料及投資限額
民國105年1月1日至12月31日

附表十

單位：新台幣千元

大陸被投資公司名稱	主要營業項目	實收資本額	投資方式	本期末自		本公司直接		截至本期末已	備註
				本期匯出或 收回投資金額	收回 匯出	或間接投資 之持股比例	本期認列 投資損益		
統一企業(中國)投資有限公司	專業投資	\$ 34,313,033	(註1)	\$ -	\$ -	\$ 2,975,719	70.53	\$ 40,646,323	- (註20)
昆山統一企業食品有限公司	方便麵、飲料及其他食品	3,096,000	(註2)	-	-	681,720	70.53	3,619,807	- (註20)
廣州統一企業有限公司	方便麵、飲料及其他食品	2,418,750	(註2)	-	-	928,086	70.53	2,700,607	- (註20)
武漢統一企業食品有限公司	方便麵、飲料及其他食品	1,922,100	(註2)	-	-	676,036	70.53	2,446,293	- (註20)
成都統一企業食品有限公司	方便麵、飲料及其他食品	2,096,250	(註2)	-	-	417,123	70.53	2,173,128	- (註20)
上海統一寶麗時代實業有限公司	租賃	278,618	(註2)	-	-	656,937	70.53	2,121,078	- (註20)
鄭州統一企業有限公司	方便麵、飲料及其他食品	1,193,250	(註2)	-	-	540,392	70.53	1,452,982	- (註20)
合肥統一企業有限公司	方便麵、飲料及其他食品	1,935,000	(註2)	-	-	80,862	70.53	1,345,029	- (註20)
南昌統一企業有限公司	方便麵、飲料及其他食品	1,419,000	(註2)	-	-	189,499	70.53	1,220,289	- (註20)
北京統一企業飲料食品有限公司	方便麵、飲料及其他食品	1,580,250	(註2)	-	-	79,901	70.53	1,089,922	- (註20)
上海統一企業有限公司	方便麵、飲料及其他食品	1,290,000	(註2)	-	-	40,288	70.53	988,619	- (註20)
長沙統一企業有限公司	方便麵、飲料及其他食品	967,500	(註2)	-	-	413,735	70.53	981,840	- (註20)
新疆統一企業食品有限公司	蕃茄製品、方便麵、飲料及其他食品	1,209,375	(註2)	-	-	17,551	70.53	892,315	- (註20)
陝西統一企業有限公司	方便麵、飲料及其他食品	1,612,500	(註2)	136,398	-	142,207	70.53	876,831	- (註20)
河南統一企業有限公司	方便麵、飲料及其他食品	967,500	(註2)	-	-	166,104	70.53	871,808	- (註20)
杭州統一企業有限公司	方便麵、飲料及其他食品	1,290,000	(註2)	-	-	124,291	70.53	827,786	- (註20)
濟南統一企業有限公司	方便麵、飲料及其他食品	967,500	(註2)	-	-	30,844	70.53	790,480	- (註20)

大陸被投資公司名稱	主要營業項目	實收資本額	投資方式	本期期初自		本期匯出或		本期期末自		本公司直接		截至本期末已 匯回投資收益	備註
				台灣匯出累 積投資金額	收回投資金額	匯出	收回	台灣匯出累 積投資金額	積投資金額	被投資公司 本期損益	或間接投資 之持股比例		
昆明統一企業食品有限公司	方便麵、飲料及其 他食品	\$ 967,500	(註2)	\$ 474,011	\$ -	\$ -	\$ -	\$ 474,011	\$ 134,725	70.53	\$ 95,022	\$ 777,945	- (註20)
南寧統一企業有限公司	方便麵、飲料及其 他食品	967,500	(註2)	396,257	-	-	-	396,257	152,260	70.53	107,389	764,846	- (註20)
重慶統一企業有限公司	方便麵、飲料及其 他食品	1,083,600	(註2)	199,084	-	-	-	199,084	49,103	70.53	34,632	755,257	- (註20)
秦州統一企業有限公司	方便麵、飲料及其 他食品	967,500	(註2)	177,754	-	-	-	177,754	95,654	70.53	67,465	751,643	- (註20)
上海統一企業管理諮詢服務有限公司	諮詢服務	92,873	(註2)	-	-	-	-	-	241,804	70.53	170,544	726,011	- (註20)
徐州統一企業有限公司	方便麵、飲料及其 他食品	1,064,250	(註2)	497,711	68,199	-	-	565,910	119,869	70.53	84,544	670,075	- (註20)
福州統一企業有限公司	方便麵、飲料及其 他食品	645,000	(註2)	237,005	-	-	-	237,005	50,937	70.53	35,926	665,194	- (註20)
江蘇統一企業有限公司	方便麵、飲料及其 他食品	967,500	(註2)	477,394	-	-	-	477,394	30,527	70.53	21,530	664,959	- (註20)
上海統一企業飲料食品有限公司	方便麵、飲料及其 他食品	999,750	(註2)	568,326	136,398	-	-	704,724	18,110	70.53	12,773	608,733	- (註20)
湛江統一企業有限公司	方便麵、飲料及其 他食品	806,250	(註2)	366,631	-	-	-	366,631	89,852	70.53	63,373	604,993	- (註20)
山西統一企業有限公司	方便麵、飲料及其 他食品	967,500	(註2)	375,095	-	-	-	375,095	88,733	70.53	62,583	570,154	- (註20)
石家莊統一企業有限公司	方便麵、飲料及其 他食品	1,128,750	(註2)	375,459	-	-	-	375,459	177,358	70.53	125,090	558,043	- (註20)
內蒙古統一企業有限公司	方便麵、飲料及其 他食品	967,500	(註2)	477,394	-	-	-	477,394	43,994	70.53	31,029	549,325	- (註20)
北京統一飲品有限公司	方便麵、飲料及其 他食品	951,375	(註2)	284,406	-	-	-	284,406	147,893	70.53	104,309	516,842	- (註20)
貴陽統一企業有限公司	方便麵、飲料及其 他食品	967,500	(註2)	480,296	-	-	-	480,296	67,838	70.53	47,846	493,341	- (註20)
阿克蘇統一企業有限公司	方便麵、飲料及其 他食品	645,000	(註2)	252,966	-	-	-	252,966	1,178	70.53	831	474,236	- (註20)
長白山統一企業(吉林)礦泉水有限公司	礦泉水	626,890	(註2)	-	-	-	-	-	32,365	70.53	22,827	430,279	- (註20)
統一商貿(湖北)有限公司	批發及零售	445,788	(註2)	-	-	-	-	-	145,600	70.53	102,692	394,365	- (註20)
煙台統科飲料工業有限公司	飲料	464,363	(註2)	-	-	-	-	-	3,816	70.53	2,691	370,407	- (註20)
寧夏統一企業有限公司	方便麵、飲料及其 他食品	516,000	(註2)	95,479	63,652	-	-	159,131	6,885	70.53	4,856	311,950	- (註20)
白銀統一企業有限公司	方便麵、飲料及其 他食品	645,000	(註2)	252,966	-	-	-	252,966	38,939	70.53	27,464	287,562	- (註20)

大陸被投資公司名稱	主要營業項目	實收資本額	投資方式	本月初自		本期匯出或		本期末自		本公司直接			截至本期末已 匯回投資收益	備註
				台灣匯出累 積投資金額	匯出	收回	收回投資金額	被投資公司 本期損益	或間接投資 之持股比例	本期認列 投資損益	期末投資 帳面金額			
呼圖壁統一企業番茄 製品科技有限公司	蕃茄製品	\$ 628,875	(註2)	\$ 238,697	\$ -	\$ -	\$ 238,697	\$ 108,478	70.53	(\$ 76,510)	\$ 267,657	\$ -	(註20)	
瀋陽統一企業有限公司	方便麵、飲料及其 他食品	1,286,775	(註2)	562,204	-	-	562,204	(14,243)	70.53	(10,046)	256,495	-	(註20)	
天津統一企業有限公司	方便麵、飲料及其 他食品	387,000	(註2)	-	-	-	-	(10,633)	70.53	(7,500)	229,529	-	(註20)	
統一企業(昆山)置業 開發有限公司	租賃	278,618	(註2)	-	-	-	-	(4,739)	70.53	(3,343)	185,087	-	(註20)	
長春統一企業有限公司	方便麵、飲料及其 他食品	645,000	(註2)	118,503	-	-	118,503	(127,377)	70.53	(89,839)	176,620	-	(註20)	
湖南統一企業有限公司	方便麵、飲料	193,500	(註2)	-	-	-	-	57,399	70.53	40,483	159,515	-	(註20)	
海南統一企業有限公司	方便麵、飲料及其 他食品	451,500	(註2)	82,952	-	-	82,952	32,650	70.53	23,028	151,187	-	(註20)	
皇茗企業管理諮詢(上 海)有限公司	諮詢服務	4,838	(註3)	3,555	-	-	3,555	5,611	70.53	3,957	79,996	-	(註20)	
巴馬統一礦泉水有限 公司	礦泉水	133,838	(註2)	-	-	-	-	(21,689)	70.53	(15,297)	75,973	-	(註20)	
武穴統一企業礦泉水 有限公司	礦泉水	154,800	(註2)	28,441	-	-	28,441	(21,198)	70.53	(14,951)	71,295	-	(註20)	
上海統星食品貿易有 限公司	批發及零售	30,638	(註1)	22,515	-	-	22,515	16,926	70.53	11,938	51,948	-	(註20)	
統一企業(昆山)食品 科技有限公司	食物包裝產品之設 計與研發	38,700	(註2)	2,227	-	-	2,227	(1,953)	70.53	(1,377)	23,930	-	(註20)	
婺源統一企業礦泉水 有限公司	礦泉水	54,825	(註2)	28,441	-	-	28,441	1,620	70.53	1,143	12,428	-	(註20)	
統一(上海)商貿有限 公司	批發及零售	277,350	(註2)	189,604	-	-	189,604	(4,944)	70.53	(3,487)	7,916	-	(註20)	
成都統一巧麵館餐飲 文化有限公司	餐飲文化推廣、餐 飲服務	4,644	(註2)	-	-	-	-	29	70.53	20	3,112	-	(註20)	
北京統一食品有限公 司	方便麵及其他食品	754,650	(註2)	118,503	-	-	118,503	(1,587)	70.53	(1,120)	(60,629)	-	(註20)	
哈爾濱統一企業有限 公司	方便麵、飲料及其 他食品	806,250	(註2)	280,468	-	-	280,468	(52,371)	70.53	(36,937)	(143,272)	-	(註20)	
統一商貿(昆山)有限 公司	批發及零售	322,500	(註2)	229,265	-	-	229,265	126,564	70.53	89,265	(776,608)	-	(註20)	
桂林紫泉飲料工業有 限公司	方便麵、飲料及其 他食品	614,685	(註2)	-	-	-	-	48,101	29.62	14,249	210,901	-	(註20)	
宜昌紫泉飲料工業有 限公司	方便麵、飲料及其 他食品	612,750	(註2)	79,566	-	-	79,566	23,520	24.69	5,806	140,754	-	(註20)	

大陸被投資公司名稱	主要營業項目	實收資本額	投資方式	本月初自		本期匯出或		本期末自		本公司直接		截至本期末已 匯回投資收益	備註
				台灣匯出累 積投資金額	匯出	收回投資金額	收回	台灣匯出累 積投資金額	被投資公司 本期損益	或間接投資 之持股比例	本期認列 投資損益		
佛山市三水健力寶貿易有限公司	碳酸飲料	\$ 1,996,760	(註4)	\$ 1,803,388	\$ -	\$ -	\$ -	\$ 1,803,388	\$ 612,668	100.00	\$ 612,668	\$ 3,326,960	- (註20)
中山統一企業有限公司	水產、畜產、寵物飼料	625,650	(註5)	706,082	-	-	-	706,082	190,188	100.00	190,188	1,577,169	- (註20)
青島統一飼料農牧有限公司	水產、畜產、寵物飼料	483,750	(註5)	297,177	-	-	-	297,177	12,568	100.00	12,568	543,021	- (註20)
上海松江統一企業有限公司	倉儲服務	612,750	(註5)	538,651	-	-	-	538,651	9,501	100.00	9,501	252,718	- (註20)
天津統一企業食品有限公司	麵粉	455,076	(註5)	402,551	-	-	-	402,551	283	100.00	283	72,119	- (註20)
張家港統清食品有限公司	油脂、油粕、飼料、麵粉	548,250	(註4)	328,950	79,502	-	-	408,452	60,312	70.00	42,218	571,945	- (註20)
統萬珍極食品有限公司	醬油及調味品	1,393,089	(註4)	690,958	-	-	-	690,958	46,493	50.00	23,246	695,931	- (註20)
統實(中國)投資有限公司	一般投資	7,417,500	(註6)	967,500	-	-	-	967,500	441,485	47.22	208,469	3,768,690	- (註20)
秦州統實企業有限公司	塑膠軟包裝製造	967,500	(註7)	967,500	-	-	-	967,500	207,483	47.22	97,973	763,014	- (註20)
漳州統實包裝有限公司	塑膠軟包裝製造	967,500	(註7)	967,500	-	-	-	967,500	161,039	47.22	76,043	629,696	- (註20)
昆山統實企業有限公司	塑膠軟包裝製造	967,500	(註7)	-	-	-	-	-	82,785	47.22	39,091	536,014	- (註20)
四川統實企業有限公司	塑膠軟包裝製造	967,500	(註7)	-	-	-	-	-	28,148	47.22	13,291	395,969	- (註20)
惠州統實企業有限公司	塑膠軟包裝製造	967,500	(註7)	193,500	-	-	-	193,500	1,617	47.22	764	389,658	- (註20)
北京統實飲品有限公司	塑膠軟包裝製造	967,500	(註7)	-	-	-	-	-	13,561	47.22	6,404	361,683	- (註20)
成都統實企業有限公司	塑膠軟包裝製造	967,500	(註7)	370,875	-	-	-	370,875	17,538	47.22	8,261	358,806	- (註20)
湛江統實企業有限公司	塑膠軟包裝製造	645,000	(註7)	-	-	-	-	-	35,728	47.22	16,871	326,575	- (註20)
無錫統一實業包裝有限公司	空罐製造	313,470	(註8)	225,750	-	-	-	225,750	49,383	47.22	24,680	286,078	- (註20)
成都統一實業包裝有限公司	空罐製造	241,875	(註8)	241,875	-	-	-	241,875	17,309	47.22	8,173	243,873	- (註20)
長沙統實包裝有限公司	空罐銷售	225,750	(註8)	-	-	-	-	-	3,263	47.22	1,541	100,411	- (註20)
福建統一馬口鐵有限公司	馬口鐵皮製造	2,789,625	(註9)	1,720,441	-	-	-	1,720,441	2,916	40.99	1,195	1,634,956	- (註20)

大陸被投資公司名稱	主要營業項目	實收資本額	投資方式	本月初自		本期匯出或		本期末自		本公司直接		截至本期末已匯回投資收益	備註
				台灣匯出累積投資金額	匯出	收回	台灣匯出累積投資金額	被投資公司本期損益	或間接投資之持股比例	本期認列投資損益	期末投資帳面金額		
江蘇統一馬口鐵有限公司	馬口鐵皮製造	\$ 1,290,000	(註10)	\$ 894,937	\$ -	\$ -	\$ 894,937	\$ 8,622	39.13	\$ 3,373	\$ 914,929	\$ -	(註20)
浙江統冠物流發展有限公司	物流倉儲	185,745	(註11)	182,543	-	-	182,543	9,123	56.64	5,167	106,619	-	(註20)
上海統超物流有限公司	物流整合	64,500	(註12)	64,500	-	-	64,500	115,669	45.80	55,815	139,946	-	(註20)
泰州統一超商有限公司	物流整合	278,618	(註12)	278,618	-	-	278,618	1,810	45.80	829	128,337	-	(註20)
統一超商(上海)便利有限公司	連鎖便利商店經營	2,043,197	(註12)	2,205,871	-	-	2,205,871	(165,032)	45.80	(75,585)	48,908	-	(註20)
山東統超物流有限公司	物流整合	92,873	(註12)	-	92,873	-	92,873	36	45.80	16	42,519	-	(註20)
統一康是美商業連鎖有限公司(深圳)	百貨類商品零售	464,363	(註13)	303,707	-	-	303,707	2,572	45.80	1,178	30,416	-	(註20)
成都統一量販超市有限公司	商品批發零售	464,363	(註12)	418,041	-	-	418,041	(65,834)	45.80	(30,152)	25,899	-	(註20)
上海統超商貿有限公司	食品、商品買賣	286,380	(註12)	166,751	-	-	166,751	(2,249)	45.80	(1,030)	15,308	-	(註20)
上海聯聖冰淇淋有限公司	冰淇淋銷售	770,280	(註12)	770,280	-	-	770,280	(160,094)	45.80	(73,323)	(37,050)	-	(註20)
統一(上海)保健品商貿有限公司	保健品、藥妝日用品之買賣	96,750	(註14)	96,750	-	-	96,750	(75,459)	33.77	(25,483)	12,907	-	(註20)
上海統一星巴克咖啡有限公司	咖啡及附屬商品販售買賣	360,263	(註12)	64,500	-	-	64,500	4,131,439	33.74	1,393,948	1,680,415	-	(註20)
山東統一銀座商業有限公司	商品批發零售	278,618	(註12)	131,527	-	-	131,527	24,706	25.19	6,233	89,567	-	(註20)
北京博客來諮詢有限公司	諮詢	484	(註15)	-	-	-	-	(10)	22.91	(2)	9	-	(註20)
樂清(上海)清潔用品租賃有限公司	清潔用品	278,618	(註16)	21,599	-	-	21,599	(16,369)	2.04	-	414	-	(註20)
神隆(昆山)生化科技有限公司	生產原料藥、中間體及提供生物科技研發等諮詢服務	129,000	(註17)	120,131	-	-	120,131	(10,227)	47.34	(4,841)	204,254	-	(註20)
神隆醫藥(常熟)有限公司	生產原料藥、中間體及提供生物科技研發等諮詢服務	1,757,625	(註17)	1,757,625	-	-	1,757,625	(253,827)	47.34	(120,162)	193,303	-	(註20)
上海神隆生化科技有限公司	原料藥、中間體等產品之代理及銷售等	38,700	(註17)	38,700	-	-	38,700	84	47.34	40	9,473	-	(註20)
德記洋行實業(上海)有限公司	各類食品及飲料批發零售業務	9,675	(註18)	9,675	-	-	9,675	(2,755)	64	(1,645)	(1,424)	-	(註20) (註21)

大陸被投資公司名稱	主要營業項目	實收資本額	投資方式	本期初自		本期匯出或		本期末自		本公司直接		截至本期末已	備註				
				台灣匯出累	積投資金額	收回	匯出	台灣匯出累	積投資金額	被投資公司	本期損益			或間接投資	之持股比例	期末投資	匯回投資收益
華總食品創業投資企業	生產和銷售等	\$ 6,442,564	(註19)	\$	744,442	\$	-	\$	744,442	\$	924,196	\$	176,615	\$	2,404,844	\$	-

公司名稱	投資金額	經濟部投資會		依經濟部投資會	
		核准投資金額	核定赴大陸地區	規定赴大陸地區	投資限額(註22)
統一企業(股)公司	\$ 26,480,760	\$ 37,380,985	\$ 91,620,160		
統一實業(股)公司	6,549,878	11,906,932	11,497,510		
統一超商(股)公司	3,966,413	6,938,267	19,956,558		
台灣神隆(股)公司	1,955,914	1,955,914	6,136,675		
德記洋行(股)公司	164,991	168,216	411,987		
凱友投資(股)公司	198,725	351,918	2,550,985		
統奕包裝(股)公司	119,325	119,325	644,865		
統一藥品(股)公司	96,750	96,750	405,251		
統規行銷(股)公司	95,699	95,699	603,238		
統一麥公園生活事業(股)公司	51,600	51,600	69,994		
樂清服務(股)公司	21,599	21,599	219,626		
南聯國際貿易(股)公司	20,092	20,092	1,021,498		
統一東京(股)公司	322,500	322,500	426,536		
統一國際開發(股)公司	2,353,431	2,548,234	8,596,549		

(註1)係透過第三地區投資設立公司(統一企業香港控股有限公司)再投資大陸。
(註2)係透過大陸轉投資公司(統一企業(中國)投資有限公司)再投資大陸。
(註3)係透過第三地區投資設立公司(皇若資本有限公司)再投資大陸。
(註4)係透過第三地區投資設立公司(開豐統軍(中國)控股股份有限公司)再投資大陸。
(註5)係透過第三地區投資設立公司(Uni-President Foodstuff (BVI) Holdings Ltd.)再投資大陸。
(註6)係透過第三地區投資設立公司(開豐統軍(中國)投資有限公司)再投資大陸。
(註7)係透過第三地區投資設立公司(統一實業(中國)投資有限公司)再投資大陸。
(註8)係透過第三地區投資設立公司(開豐統軍(中國)投資有限公司)再投資大陸。
(註9)係透過第三地區投資設立公司(開豐統軍(中國)投資有限公司)再投資大陸。
(註10)係透過第三地區投資設立公司(開豐統軍(中國)投資有限公司)再投資大陸。
(註11)係透過第三地區投資設立公司(Uni-President Logistics (BVI) Holdings Ltd.)再投資大陸。
(註12)係透過第三地區投資設立公司(統一企業香港控股有限公司)再投資大陸。
(註13)係透過第三地區投資設立公司(英屬維京群島商統一超商維京事業中國控股有限公司)再投資大陸。
(註14)係透過第三地區投資設立公司(統一藥品香港控股有限公司)再投資大陸。
(註15)係透過第三地區投資設立公司(博客來維京控股有限公司)再投資大陸。
(註16)係透過第三地區投資設立公司(樂清中國控股有限公司)再投資大陸。
(註17)係透過第三地區投資設立公司(SPT International, Ltd.)再投資大陸。
(註18)係透過第三地區投資設立公司(德記洋行(香港)國際有限公司)再投資大陸。
(註19)係透過第三地區投資設立公司(皇若資本有限公司)再投資大陸。
(註20)本期認列之損益係依經會計師查核之財務報表評價而得。
(註21)德記洋行商貿(上海)有限公司於民國105年11月與德記洋行實業(上海)有限公司合併。
(註22)係淨值或合併淨值之60%為計算基礎。
(註23)本表金額涉及外幣者,期末投資帳面價值係以財務報告日之匯率(美元:新台幣 1:32.25;人民幣:新台幣 1:4.644)換算為新台幣,本期認列損益則以民國105年度平均匯率(美元:新台幣 1:32.24;人民幣:新台幣 1:4.850)換算為新台幣。