

統一超商股份有限公司及子公司
合併財務報告暨會計師核閱報告
民國 108 年及 107 年第二季
(股票代碼 2912)

公司地址：台北市東興路 8 號 8 樓

電 話：(02)2747-8711

統一超商股份有限公司及子公司
民國 108 年及 107 年第二季合併財務報告暨會計師核閱報告
目 錄

<u>項</u>	<u>目</u>	<u>頁</u>	<u>次</u>
一、	封面		1
二、	目錄		2 ~ 3
三、	會計師核閱報告		4 ~ 5
四、	合併資產負債表		6 ~ 7
五、	合併綜合損益表		8 ~ 9
六、	合併權益變動表		10
七、	合併現金流量表		11 ~ 12
八、	合併財務報表附註		13 ~ 56
	(一) 公司沿革		13
	(二) 通過財務報告之日期及程序		13
	(三) 新發布及修訂準則及解釋之適用		13 ~ 15
	(四) 重大會計政策之彙總說明		15 ~ 19
	(五) 重大會計判斷、估計及假設不確性之主要來源		19
	(六) 重要會計項目之說明		19 ~ 43
	(七) 關係人交易		43 ~ 46
	(八) 抵(質)押之資產		46
	(九) 重大承諾事項及或有事項		46

項	目	頁	次
(十)	重大之災害損失	46	
(十一)	重大之期後事項	46	
(十二)	其他	46	~ 54
(十三)	附註揭露事項	54	~ 55
(十四)	營運部門資訊	55	~ 56



資誠

會計師核閱報告

(108)財審報字第 19000600 號

統一超商股份有限公司 公鑒：

前言

統一超商股份有限公司及子公司民國 108 年及 107 年 6 月 30 日之合併資產負債表，民國 108 年及 107 年 4 月 1 日至 6 月 30 日、民國 108 年及 107 年 1 月 1 日至 6 月 30 日之合併綜合損益表、暨民國 108 年及 107 年 1 月 1 日至 6 月 30 日之合併權益變動表、合併現金流量表，以及合併財務報表附註(包括重大會計政策彙總)，業經本會計師核閱竣事。依「證券發行人財務報告編製準則」及金融監督管理委員會認可之國際會計準則第三十四號「期中財務報導」編製允當表達之合併財務報表係管理階層之責任，本會計師之責任係依據核閱結果對合併財務報表作成結論。

範圍

除保留結論之基礎段所述者外，本會計師係依照審計準則公報第六十五號「財務報表之核閱」執行核閱工作。核閱合併財務報表時所執行之程序包括查詢(主要向負責財務與會計事務之人員查詢)、分析性程序及其他核閱程序。核閱工作之範圍明顯小於查核工作之範圍，因此本會計師可能無法察覺所有可藉由查核工作辨認之重大事項，故無法表示查核意見。

保留結論之基礎

如合併財務報表附註四(三)及六(六)所述，列入上開合併財務報表之部分非重要子公司及採用權益法之投資之同期間財務報表未經會計師核閱，其民國 108 年及 107 年 6 月 30 日之資產總額(含「採用權益法之投資」)分別為新台幣 44,088,394 仟元及新台幣 33,446,885 仟元，分別占合併資產總額之 24%及 24%；負債總額分別為新台幣 26,700,454 仟元及新台幣 16,616,628 仟元，分別占合併負債總額之 19%及 17%；其民國 108 年及 107 年 4 月 1 日至 6 月 30 日暨民國 108 年及 107 年 1 月 1 日至 6 月 30 日之綜合損益總額分別為新台幣 612,218 仟元、新台幣 722,377 仟元、新台幣 1,221,363 仟元及新台幣 1,034,328 仟元，分別占合併綜合損益總額之 19%、18%、18%及 16%。

保留結論

依本會計師核閱結果，除保留結論之基礎段所述部分非重要子公司及採用權益法之投資之財務報表倘經會計師核閱，對財務報表可能有所調整之影響外，並未發現上開財務報表在所有重大方面有未依照「證券發行人財務報告編製準則」及金融監督管理委員會認可之國際會計準則第三十四號「期中財務報導」編製，致無法允當表達統一超商股份有限公司及子公司民國 108 年及 107 年 6 月 30 日之合併財務狀況，民國 108 年及 107 年 4 月 1 日至 6 月 30 日暨民國 108 年及 107 年 1 月 1 日至 6 月 30 日之合併財務績效及合併現金流量之情事。

資 誠 聯 合 會 計 師 事 務 所

梁益彰



會計師

周建宏



金融監督管理委員會

核准簽證文號：金管證審字第 1070303009 號

前財政部證券暨期貨管理委員會

核准簽證文號：(88)台財證(六)第 95577 號

中 華 民 國 1 0 8 年 8 月 2 日



統一超商股份有限公司及子公司

合併資產負債表

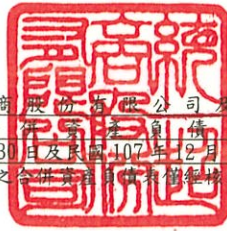
民國108年6月30日及民國107年12月31日、6月30日

(民國108年及107年6月30日之合併資產負債表經核閱，未依一般公認審計準則查核)

單位：新台幣仟元

資	產	附註	108年6月30日		107年12月31日		107年6月30日	
			金	%	金	%	金	%
流動資產								
1100	現金及約當現金	六(一)	\$ 49,386,267	27	\$ 48,530,648	38	\$ 61,092,649	44
1110	透過損益按公允價值衡量之	六(二)						
	金融資產—流動		1,953,825	1	844,225	1	2,520,700	2
1170	應收帳款淨額	六(三)及七	5,176,417	3	5,264,573	4	4,551,137	3
1200	其他應收款		2,473,104	1	1,535,507	1	2,131,374	2
1220	本期所得稅資產	六(三十)	2,343	-	1,139	-	3,812	-
130X	存貨	六(四)	12,507,826	7	15,121,657	12	12,863,543	9
1410	預付款項		1,512,402	1	1,340,225	1	1,622,368	1
1470	其他流動資產		2,816,250	2	3,004,894	2	2,582,454	2
11XX	流動資產合計		<u>75,828,434</u>	<u>42</u>	<u>75,642,868</u>	<u>59</u>	<u>87,368,037</u>	<u>63</u>
非流動資產								
1510	透過損益按公允價值衡量之	六(二)						
	金融資產—非流動		85,565	-	85,683	-	85,683	-
1517	透過其他綜合損益按公允價	六(五)						
	值衡量之金融資產—非流動		773,087	-	845,345	1	1,001,519	1
1550	採用權益法之投資	六(六)	9,021,649	5	9,000,580	7	8,789,255	6
1600	不動產、廠房及設備	六(七)(二						
		十八)及八	24,845,207	14	25,292,763	20	24,726,417	18
1755	使用權資產	六(八)及七	52,649,469	29	-	-	-	-
1760	投資性不動產淨額	六(十)(三						
		十二)	1,515,314	1	1,502,159	1	1,510,637	1
1780	無形資產	六(十一)	10,219,431	6	10,393,880	8	10,458,862	8
1840	遞延所得稅資產	六(三十)	1,795,178	1	1,727,043	1	1,636,424	1
1900	其他非流動資產	六(十二)及						
		八	3,336,294	2	3,204,759	3	3,189,340	2
15XX	非流動資產合計		<u>104,241,194</u>	<u>58</u>	<u>52,052,212</u>	<u>41</u>	<u>51,398,137</u>	<u>37</u>
1XXX	資產總計		<u>\$ 180,069,628</u>	<u>100</u>	<u>\$ 127,695,080</u>	<u>100</u>	<u>\$ 138,766,174</u>	<u>100</u>

(續次頁)



統一超商股份有限公司及其子公司

合併資產負債表

民國108年6月30日及民國107年12月31日、6月30日

(民國108年及107年6月30日之合併資產負債表業經核閱，未依一般公認審計準則查核)

單位：新台幣仟元

負債及權益	附註	108年6月30日			107年12月31日			107年6月30日		
		金	額	%	金	額	%	金	額	%
流動負債										
2100	短期借款	六(十四)及 八	\$ 1,020,059	-	\$ 7,237,785	6	\$ 1,070,988	1		
2110	應付短期票券		70,000	-	-	-	200,000	-		
2130	合約負債—流動	六(二十四)	3,315,318	2	2,843,189	2	4,064,417	3		
2150	應付票據	七	1,847,536	1	1,866,610	2	1,836,336	1		
2170	應付帳款		21,603,234	12	20,673,579	16	19,881,012	15		
2180	應付帳款—關係人	七	2,829,811	2	2,475,104	2	2,583,810	2		
2200	其他應付款	六(十五)	35,397,998	20	27,954,181	22	51,786,689	37		
2230	本期所得稅負債	六(三十)	1,492,360	1	1,801,229	1	1,767,933	1		
2280	租賃負債—流動	七	11,720,946	6	-	-	-	-		
2300	其他流動負債	六(十六)	3,209,022	2	3,260,538	3	1,743,770	1		
21XX	流動負債合計		<u>82,506,284</u>	<u>46</u>	<u>68,112,215</u>	<u>54</u>	<u>84,934,955</u>	<u>61</u>		
非流動負債										
2527	合約負債—非流動	六(二十四)	258,752	-	234,421	-	280,643	-		
2540	長期借款	六(十七)及 八	612,467	-	847,040	1	1,088,026	1		
2570	遞延所得稅負債	六(三十)	5,504,744	3	5,386,839	4	5,343,145	4		
2580	租賃負債—非流動	七	41,760,008	23	-	-	-	-		
2640	淨確定福利負債—非流動	六(十八)	4,735,190	3	4,732,549	4	4,577,498	3		
2670	其他非流動負債—其他	六(十九)	4,256,337	3	4,356,989	3	4,136,979	3		
25XX	非流動負債合計		<u>57,127,498</u>	<u>32</u>	<u>15,557,838</u>	<u>12</u>	<u>15,426,291</u>	<u>11</u>		
2XXX	負債總計		<u>139,633,782</u>	<u>78</u>	<u>83,670,053</u>	<u>66</u>	<u>100,361,246</u>	<u>72</u>		
歸屬於母公司業主之權益										
股本										
3110	普通股股本	六(二十)	10,396,223	6	10,396,223	8	10,396,223	8		
資本公積										
3200	資本公積	六(二十一)	45,954	-	45,059	-	44,411	-		
保留盈餘										
3310	法定盈餘公積	六(二十二)	13,314,081	8	12,293,442	10	12,293,442	9		
3320	特別盈餘公積		-	-	398,859	-	398,859	-		
3350	未分配盈餘		7,792,203	4	12,064,862	9	7,132,744	5		
其他權益										
3400	其他權益	六(二十三)	538,771	-	53,605	-	24,437	-		
31XX	歸屬於母公司業主之權益合計		<u>32,087,232</u>	<u>18</u>	<u>35,252,050</u>	<u>27</u>	<u>30,290,116</u>	<u>22</u>		
36XX	非控制權益		<u>8,348,614</u>	<u>4</u>	<u>8,772,977</u>	<u>7</u>	<u>8,114,812</u>	<u>6</u>		
3XXX	權益總計		<u>40,435,846</u>	<u>22</u>	<u>44,025,027</u>	<u>34</u>	<u>38,404,928</u>	<u>28</u>		
3XX	負債及權益總計		<u>\$ 180,069,628</u>	<u>100</u>	<u>\$ 127,695,080</u>	<u>100</u>	<u>\$ 138,766,174</u>	<u>100</u>		

後附合併財務報表附註為本合併財務報告之一部分，請併同參閱。

董事長：羅智先



經理人：黃瑞典



會計主管：郭櫻枝



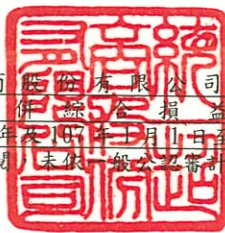

 統一超商股份有限公司及子公司
 合併綜合損益表
 民國108年及107年1月1日至6月30日
 (僅經核閱未依一般公認審計準則查核)

單位：新台幣仟元
 (除每股盈餘為新台幣元外)

項目	附註	108年4月1日 至6月30日		107年4月1日 至6月30日		108年1月1日 至6月30日		107年1月1日 至6月30日	
		金額	%	金額	%	金額	%	金額	%
4000 營業收入	六(二十四)及七	\$ 63,947,923	100	\$ 61,229,506	100	\$ 125,033,319	100	\$ 120,177,251	100
5000 營業成本	六(四)(二十五)及七	(42,020,182)	(66)	(40,275,662)	(66)	(82,099,651)	(66)	(78,722,168)	(66)
5900 營業毛利		21,927,741	34	20,953,844	34	42,933,668	34	41,455,083	34
營業費用	六(二十五)(二十六)								
6100 推銷費用		(16,396,937)	(26)	(15,715,483)	(26)	(31,891,173)	(25)	(30,233,495)	(25)
6200 管理費用		(2,171,991)	(3)	(1,992,388)	(3)	(4,478,790)	(4)	(4,636,695)	(4)
6450 預期信用減損損失(利益)	十二(二)	(1,864)	-	(419)	-	(3,299)	-	(3,541)	-
6000 營業費用合計		(18,570,792)	(29)	(17,708,290)	(29)	(36,373,262)	(29)	(34,873,731)	(29)
6900 營業利益		3,356,949	5	3,245,554	5	6,560,406	5	6,581,352	5
營業外收入及支出									
7010 其他收入	六(二十七)	637,945	1	664,559	2	1,527,807	1	1,200,675	2
7020 其他利益及損失	六(二十八)	(23,089)	-	(10,626)	-	(36,489)	-	7,343	-
7050 財務成本	六(二十九)	(299,535)	-	(32,315)	-	(606,329)	-	(78,858)	-
7060 採用權益法認列之關聯企業及合資損益之份額	六(六)	109,377	-	96,991	-	237,575	-	214,207	-
7000 營業外收入及支出合計		424,698	1	718,609	2	1,122,564	1	1,343,367	2
7900 稅前淨利		3,781,647	6	3,964,163	7	7,682,970	6	7,924,719	7
7950 所得稅費用	六(三十)	(811,119)	(1)	(948,022)	(2)	(1,452,800)	(1)	(2,047,383)	(2)
8000 繼續營業單位本期淨利		2,970,528	5	3,016,141	5	6,230,170	5	5,877,336	5
8200 本期淨利		\$ 2,970,528	5	\$ 3,016,141	5	\$ 6,230,170	5	\$ 5,877,336	5

(續次頁)

統一超商股份有限公司及子公司
合併綜合損益表
民國108年1月1日至6月30日
(僅經核閱未依一般公司審計準則查核)



單位：新台幣仟元
(除每股盈餘為新台幣元外)

項目	附註	108年4月1日 至6月30日		107年4月1日 至6月30日		108年1月1日 至6月30日		107年1月1日 至6月30日	
		金額	%	金額	%	金額	%	金額	%
其他綜合損益(淨額)									
8316 透過其他綜合損益按公允價值衡量之權益工具投資未實現評價損益	六(五)	\$ 15,556	-	\$ 12,400	-	\$ 128,473	-	\$ 11,750	-
8320 採用權益法認列之關聯企業及合資之其他綜合損益之份額-不重分類至損益之項目		1,238	-	862	-	1,994	-	1,092	-
8349 與不重分類之項目相關之所得稅	六(三十)	(5,022)	-	(1,333)	-	(8,877)	-	48,449	-
8310 不重分類至損益之項目總額		<u>11,772</u>	-	<u>11,929</u>	-	<u>121,590</u>	-	<u>61,291</u>	-
8361 國外營運機構財務報表換算之兌換差額		282,602	-	1,054,141	2	450,435	-	379,678	-
8367 透過其他綜合損益按公允價值衡量之債務工具投資未實現評價損益淨額	六(五)	(388)	-	(347)	-	(783)	-	(907)	-
8370 採用權益法認列之關聯企業及合資之其他綜合損益之份額-可能重分類至損益之項目	六(二十三)	687	-	(5,883)	-	1,841	-	(5,929)	-
8360 後續可能重分類至損益之項目總額		<u>282,901</u>	-	<u>1,047,911</u>	2	<u>451,493</u>	-	<u>372,842</u>	-
8300 其他綜合損益(淨額)		<u>\$ 294,673</u>	-	<u>\$ 1,059,840</u>	2	<u>\$ 573,083</u>	-	<u>\$ 434,133</u>	-
8500 本期綜合損益總額		<u>\$ 3,265,201</u>	<u>5</u>	<u>\$ 4,075,981</u>	<u>7</u>	<u>\$ 6,803,253</u>	<u>5</u>	<u>\$ 6,311,469</u>	<u>5</u>
淨利歸屬於：									
8610 母公司業主		\$ 2,589,888	4	\$ 2,632,371	4	\$ 5,497,751	4	\$ 5,169,992	4
8620 非控制權益		380,640	1	383,770	1	732,419	1	707,344	1
合計		<u>\$ 2,970,528</u>	<u>5</u>	<u>\$ 3,016,141</u>	<u>5</u>	<u>\$ 6,230,170</u>	<u>5</u>	<u>\$ 5,877,336</u>	<u>5</u>
綜合損益總額歸屬於：									
8710 母公司業主		\$ 2,821,402	4	\$ 3,651,284	6	\$ 5,982,917	4	\$ 5,669,864	4
8720 非控制權益		443,799	1	424,697	1	820,336	1	641,605	1
合計		<u>\$ 3,265,201</u>	<u>5</u>	<u>\$ 4,075,981</u>	<u>7</u>	<u>\$ 6,803,253</u>	<u>5</u>	<u>\$ 6,311,469</u>	<u>5</u>
基本每股盈餘	六(三十一)								
9750 基本每股盈餘		\$ 2.49		\$ 2.53		\$ 5.29		\$ 4.97	
稀釋每股盈餘	六(三十一)								
9850 稀釋每股盈餘		\$ 2.49		\$ 2.53		\$ 5.28		\$ 4.96	

後附合併財務報表附註為本合併財務報告之一部分，請併同參閱。

董事長：羅智先

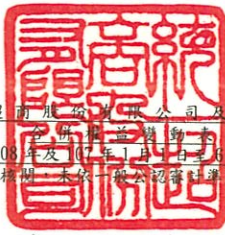


經理人：黃瑞典



會計主管：郭櫻枝





統一超商股份有限公司及其子公司
 合併財務報表
 民國108年及107年1月1日至6月30日
 (僅經核閱，未依一般公認審計準則查核)

單位：新台幣仟元

附註	歸屬於母公積					業主之權益					計非控制權益	權益總額
	普通股本	資本公積	法定盈餘公積	特別盈餘公積	未分配盈餘	國外營運機構財務報表換算之兌換差額	透過其他綜合損益按公允價值衡量之金融資產未實現損益	備供出售金融資產未實現損益	總			
107年度1月1日至6月30日												
	\$ 10,396,223	\$ 43,875	\$ 9,191,733	\$ -	\$ 31,381,290	(\$ 906,308)	\$ -	\$ 507,449	\$ 50,614,262	\$ 8,892,148	\$ 59,506,410	
適用新準則調整數	-	-	-	-	25,463	-	477,996	(507,449)	(3,990)	(5,203)	(9,193)	
1月1日調整後餘額	10,396,223	43,875	9,191,733	-	31,406,753	(906,308)	477,996	-	50,610,272	8,886,945	59,497,217	
107年度第二季合併總損益	-	-	-	-	5,169,992	-	-	-	5,169,992	707,344	5,877,336	
本期其他綜合損益	-	-	-	-	47,123	444,351	8,398	-	499,872	(65,739)	434,133	
本期綜合損益總額	-	-	-	-	5,217,115	444,351	8,398	-	5,669,864	641,605	6,311,469	
盈餘指撥及分派												
提列法定盈餘公積	-	-	3,101,709	-	(3,101,709)	-	-	-	-	-	-	
提列特別盈餘公積	-	-	-	398,859	(398,859)	-	-	-	-	-	-	
現金股利	-	-	-	-	(25,990,556)	-	-	-	(25,990,556)	-	(25,990,556)	
非控制權益變動數	-	-	-	-	-	-	-	-	-	(1,413,738)	(1,413,738)	
股東逾時未領取之股利轉列資本公積	-	536	-	-	-	-	-	-	536	-	536	
107年6月30日餘額	\$ 10,396,223	\$ 44,411	\$ 12,293,442	\$ 398,859	\$ 7,132,744	(\$ 461,957)	\$ 486,394	\$ -	\$ 30,290,116	\$ 8,114,812	\$ 38,404,928	
108年1月1日至6月30日												
	\$ 10,396,223	\$ 45,059	\$ 12,293,442	\$ 398,859	\$ 12,064,862	(\$ 279,829)	\$ 333,434	\$ -	\$ 35,252,050	\$ 8,772,977	\$ 44,025,027	
108年度第二季合併總損益	-	-	-	-	5,497,751	-	-	-	5,497,751	732,419	6,230,170	
本期其他綜合損益	-	-	-	-	-	363,038	122,128	-	485,166	87,917	573,083	
本期綜合損益總額	-	-	-	-	5,497,751	363,038	122,128	-	5,982,917	820,336	6,803,253	
盈餘指撥及分派												
提列法定盈餘公積	-	-	1,020,639	-	(1,020,639)	-	-	-	-	-	-	
特別盈餘公積轉回	-	-	-	(398,859)	398,859	-	-	-	-	-	-	
現金股利	-	-	-	-	(9,148,676)	-	-	-	(9,148,676)	-	(9,148,676)	
非控制權益變動數	-	-	-	-	-	-	-	-	-	(1,244,699)	(1,244,699)	
股東逾時未領取之股利轉列資本公積	-	562	-	-	-	-	-	-	562	-	562	
採用權益法認列之關聯企業股權淨值之變動數	-	333	-	-	-	-	-	-	333	-	333	
關聯企業處分透過其他綜合損益按公允價值衡量之金融工具	-	-	-	-	46	-	-	-	46	-	46	
108年6月30日餘額	\$ 10,396,223	\$ 45,954	\$ 13,314,081	\$ -	\$ 7,792,203	\$ 83,209	\$ 455,562	\$ -	\$ 32,087,232	\$ 8,348,614	\$ 40,435,846	

後附合併財務報表附註為本合併財務報告之一部分，請併同參閱。

董事長：羅智先



經理人：黃瑞典



會計主管：郭櫻枝





統一超商股份有限公司及子公司
合併現金流量表
民國108年及107年1月1日至6月30日
(僅經核閱，未依一般公認會計準則查核)

單位：新台幣仟元

附註	108年1月1日 至6月30日	107年1月1日 至6月30日
營業活動之現金流量		
本期稅前淨利	\$ 7,682,970	\$ 7,924,719
調整項目		
收益費損項目		
透過損益按公允價值衡量金融資產之(利 益)損失 六(二)	(4,093)	3,168
預期信用減損損失 十二(二)	3,299	3,541
折舊費用 六(七)(八)	8,890,106	2,961,115
攤銷費用	297,550	281,063
投資性不動產折舊費用 六(十)	8,515	8,478
利息費用 六(二十九)	606,329	78,858
採用權益法認列之關聯企業及合資損益之 份額 六(六)	(237,575)	(214,207)
處分不動產、廠房及設備損失 六(二十八)	1,093	10,039
利息收入 六(二十七)	(410,953)	(334,867)
股利收入 六(二十七)	(47,234)	(60,668)
與營業活動相關之資產/負債變動數		
與營業活動相關之資產之淨變動		
透過損益按公允價值衡量之金融資產	(1,105,507)	(963,843)
應收帳款	84,857	314,224
其他應收款	(676,693)	(255,699)
存貨	2,613,831	523,579
預付款項	(442,617)	(205,193)
其他流動資產	188,644	447,395
與營業活動相關之負債之淨變動		
合約負債-流動	472,129	129,059
應付帳款	1,284,362	1,293,859
應付票據	(19,074)	(230,175)
其他應付款	(1,792,911)	(2,128,703)
預收款項	(92,324)	(344,525)
合約負債-非流動	24,331	(65,368)
淨確定福利負債	2,641	2,697
營運產生之現金流入	17,331,676	9,178,546
收取之利息	401,363	341,869
支付之所得稅	(1,721,980)	(4,604,122)
支付之利息	(606,555)	(80,953)
收取之股利	16,642	1,094,064
營業活動之淨現金流入	15,421,146	5,929,404

(續次頁)


 統一超商股份有限公司及子公司
 合併現金流量表
 民國 108 年及 107 年 1 月 1 日至 6 月 30 日
 (僅經核閱，未依一般公認會計準則查核)

單位：新台幣仟元

	附註	108 年 1 月 1 日 至 6 月 30 日	107 年 1 月 1 日 至 6 月 30 日
<u>投資活動之現金流量</u>			
處分採用權益法之投資	六(六)及七	\$ -	\$ 25,642,728
取得子公司之價款	六(六)	-	(3,226,806)
取得不動產、廠房及設備	六(三十三)	(3,186,774)	(3,540,653)
處分不動產、廠房及設備		35,860	40,990
透過其他綜合損益按公允價值衡量之金融資產		200,000	-
存出保證金		(131,907)	(34,793)
取得無形資產	六(十一)	(26,432)	(35,109)
其他資產-其他		(134,446)	(25,181)
投資活動之淨現金(流出)流入		(3,243,699)	18,821,176
<u>籌資活動之現金流量</u>			
短期借款	六(三十四)	(6,217,726)	105,808
應付短期票券	六(三十四)	70,000	(50,000)
舉借長期借款	六(三十四)	56,250	117,640
償還長期借款	六(三十四)	(267,740)	(123,708)
租賃本金償還	六(八)(三十四)	(5,341,346)	-
存入保證金	六(三十四)	60,728	36,491
其他非流動負債	六(三十四)	-	24,769
非控制權益變動		(45,032)	3,427
籌資活動之淨現金(流出)流入		(11,684,866)	114,427
匯率變動對現金及約當現金之影響		363,038	444,351
本期現金及約當現金增加數		855,619	25,309,358
期初現金及約當現金餘額		48,530,648	35,783,291
期末現金及約當現金餘額		\$ 49,386,267	\$ 61,092,649

後附合併財務報表附註為本合併財務報告之一部分，請併同參閱。

董事長：羅智先



經理人：黃瑞典



會計主管：郭櫻枝





統一超商股份有限公司及子公司
 合併財務報表附註
 民國108年及107年第二季

(僅經核閱，未依一般公認審計準則查核)

單位：新台幣仟元
 (除特別註明者外)

一、公司沿革

- (一)統一超商股份有限公司(以下簡稱「本公司」)設立於民國76年6月10日。本公司及子公司(以下統稱「本集團」)經營範圍包含便利商店、餐飲、藥妝、生活百貨、超市及網路購物等業務，經營區域橫跨台灣、中國大陸、菲律賓及日本。本公司於民國86年8月22日起於台灣證券交易所上市。本集團之主要營運活動及營運部門資訊，請參閱附註四及十四。
- (二)本集團之最終母公司為統一企業股份有限公司，持有本公司45.4%股權。

二、通過財務報告之日期及程序

本合併財務報告已於民國108年8月2日提報董事會後發布。

三、新發布及修訂準則及解釋之適用

- (一)已採用金融監督管理委員會(以下簡稱「金管會」)認可之新發布、修正後國際財務報導準則之影響

下表彙列金管會認可之民國108年適用之國際財務報導準則之新發布、修正及修訂之準則及解釋：

新發布/修正/修訂準則及解釋	國際會計準則理事會 發布之生效日
國際財務報導準則第9號之修正「具負補償之提前還款特性」	民國108年1月1日
國際財務報導準則第16號「租賃」	民國108年1月1日
國際會計準則第19號之修正「計畫之修正、縮減或清償」	民國108年1月1日
國際會計準則第28號之修正「關聯企業與合資之長期權益」	民國108年1月1日
國際財務報導解釋第23號「不確定性之所得稅處理」	民國108年1月1日
2015-2017週期之年度改善	民國108年1月1日

除下列所述者外，本集團經評估上述準則及解釋對本集團財務狀況與財務績效並無重大影響：

國際財務報導準則第16號「租賃」

- 國際財務報導準則第16號「租賃」取代國際會計準則第17號「租賃」及其相關解釋及解釋公告。此準則規定承租人應認列使用權資產及租賃負債(除租賃期間短於12個月或低價值標的資產之租賃外);出租人會計處理仍相同，按營業租賃及融資租賃兩種類型處理，僅增加相關揭露。

2. 於適用金管會認可之民國 108 年 IFRSs 版本時，本集團對於國際財務報導準則第 16 號係採用不重編比較資訊(以下簡稱「修正式追溯調整」)，將屬承租人之租賃合約，於民國 108 年 1 月 1 日調增使用權資產 \$52,750,102，調增租賃負債 \$52,938,613，調減預付款項 \$270,440，調減不動產廠房及設備 \$396,233，調減長期預付租金 \$84,482(帳列「其他非流動資產」項下)，並調減其他應付款 \$939,666。
3. 本集團於初次適用國際財務報導準則第 16 號，採用之實務權宜作法如下：
- (1) 未重評估合約是否係屬(或包含)租賃，係按先前適用國際會計準則第 17 號及國際財務報導解釋第 4 號時已辨認為租賃之合約，適用國際財務報導準則第 16 號之規定處理。
 - (2) 將對具有合理類似特性之租賃組合使用單一折現率。
 - (3) 對租賃期間將於民國 108 年 12 月 31 日前結束之租賃，採取短期租賃之方式處理，該些合約於民國 108 年度第二季認列之租金費用為 \$101,658。
 - (4) 未將原始直接成本計入使用權資產之衡量。
4. 本集團於初次適用日計算租賃負債之現值時，係採用本集團增額借款利率，按不同區域其加權平均利率區間為 0.88%~8.54%。
5. 本集團按國際會計準則第 17 號揭露營業租賃承諾之金額，採用初次適用日之增額借款利率折現之現值與民國 108 年 1 月 1 日認列之租賃負債的調節如下：

民國107年12月31日採國際會計準則第17號揭露之營業租賃承諾	\$ 69,815,079
加：民國107年12月31日採國際會計準則第17號認列之融資租賃 下之應付租賃款	6,962
調整取決於費率或指數之變動租賃給付	496,223
減：屬短期租賃之豁免	(109,383)
重新判斷非屬租賃之服務合約	(132,797)
尚未開始但已承諾之租賃合約	(14,328,676)
民國108年1月1日採國際財務報導準則第16號應認列租賃負債之 租賃合約總額	<u>\$ 55,747,408</u>
本集團初次適用日之增額借款利率	<u>0.88%~8.54%</u>
民國108年1月1日採國際財務報導準則第16號認列之租賃負債	<u>\$ 52,938,613</u>

(二) 尚未採用金管會認可之新發布、修正後國際財務報導準則之影響

無。

(三) 國際會計準則理事會已發布但尚未經金管會認可之國際財務報導準則之影響

下表彙列國際會計準則理事會已發布但尚未納入金管會認可之國際財務報導準則之新發布、修正及修訂之準則及解釋：

新發布/修正/修訂準則及解釋

國際會計準則第1號及國際會計準則第8號之修正「揭露倡議-重大性之定義」	民國109年1月1日
國際財務報導準則第3號之修正「業務之定義」	民國109年1月1日
國際財務報導準則第10號及國際會計準則第28號之修正「投資者與其關聯企業或合資間之資產出售或投入」	待國際會計準則理事會決定
國際財務報導準則第17號「保險合約」	民國110年1月1日

本集團經評估上述準則及解釋對本集團財務狀況與財務績效並無重大影響，相關影響金額待評估完成時予以揭露。

四、重大會計政策之彙總說明

重大會計政策除遵循聲明、編製基礎、合併基礎及新增部分說明如下，餘與民國107年度合併財務報表附註四相同。除另有說明外，此等政策在所有報導期間一致地適用。

(一)遵循聲明

1. 本合併財務報告係依據證券發行人財務報告編製準則與金管會認可之國際會計準則第34號「期中財務報導」編製。
2. 本合併財務報告應併同民國107年度合併財務報告閱讀。

(二)編製基礎

1. 除下列重要項目外，本合併財務報告係按歷史成本編製：
 - (1) 按公允價值衡量之透過損益按公允價值衡量之金融資產及負債。
 - (2) 按公允價值衡量之透過其他綜合損益按公允價值衡量之金融資產。
 - (3) 按退休基金資產減除確定福利義務現值之淨額認列之確定福利負債。
2. 編製符合金管會認可之國際財務報導準則、國際會計準則、解釋及解釋公告(以下簡稱 IFRSs)之財務報告需要使用一些重要會計估計，在應用本集團的會計政策過程中亦需要管理階層運用其判斷，涉及高度判斷或複雜性之項目，或涉及合併財務報告之重大假設及估計之項目，請詳附註五說明。

(三)合併基礎

1. 合併報告編製原則
 - (1) 本合併財務報告之編製原則與民國107年度合併財務報告相同。
 - (2) 民國108年及107年6月30日列入本合併財務報告編製個體之子公司，是否採用其同期間經會計師核閱之財務報表編入本合併財務報告；或係依其同期自編未經會計師核閱之財務報表評價及揭露，說明如下：

子公司	108年6月30日	107年6月30日
捷盟行銷股份有限公司	財務報表業經核閱	財務報表業經核閱
統一超商維京控股有限公司	"	"
山東統一銀座商業有限公司	"	"
統一精工股份有限公司	"	"
統一速達股份有限公司	"	"
統一生活事業股份有限公司	"	"
博客來數位科技股份有限公司	"	"
統昶行銷股份有限公司	"	"
統一超商香港控股有限公司	"	"
統一藥品股份有限公司	"	"
悠旅生活股份有限公司	"	自結財務報表
統一超食代股份有限公司	自結財務報表	財務報表業經核閱
統一百華股份有限公司	"	"
其他子公司	"	自結財務報表

(3) 本集團於編製年度合併財務報告時，除子公司 Philippine Seven Corp. 之年度財務報告係委由其他會計師查核簽證外，其餘子公司之年度財務報告簽證會計師與本公司相同。

2. 列入合併財務報告之子公司：

投資公司名稱	子公司名稱	業務性質	所持股權百分比			備註
			民國108年 6月30日	民國107年 12月31日	民國107年 6月30日	
本公司	英屬維爾京群島商統一超商維京控股有限公司(統一超商BVI)	專業投資	100.00	100.00	100.00	
本公司	統一超商藥妝事業中國控股有限公司	專業投資	92.20	92.20	92.20	
本公司	大智通文化行銷股份有限公司	出版品及電子商務 物流及倉儲	100.00	100.00	100.00	
本公司	統一生活事業股份有限公司	藥妝日用品百貨零售	100.00	100.00	100.00	
本公司	仁暉投資股份有限公司	專業投資	100.00	100.00	100.00	
本公司	首阜企業管理股份有限公司	管理顧問業	100.00	100.00	100.00	
本公司	統一蘭陽藝文股份有限公司	藝文展覽業	100.00	100.00	100.00	
本公司	酷聖石冰淇淋股份有限公司	冰淇淋販售	100.00	100.00	100.00	
本公司	統超保險經紀人股份有限公司	保險經紀人	100.00	100.00	100.00	
本公司	二十一世紀生活事業股份有限公司	餐飲及物品販售業	100.00	100.00	100.00	
本公司	統一佳佳股份有限公司	運動及美容業	100.00	100.00	100.00	
本公司	統一聖娜多堡股份有限公司	麵包零售販賣	100.00	100.00	100.00	
本公司	統一超商東京行銷株式會社	貿易及管理顧問業	100.00	100.00	100.00	
本公司	愛金卡股份有限公司	電子票證業	100.00	100.00	100.00	
本公司	統一超食代股份有限公司	鮮食製造業	90.00	90.00	90.00	
本公司	安源資訊股份有限公司	資訊軟體服務業	86.76	86.76	86.76	
本公司	統一資訊股份有限公司	企業資訊管理顧問 服務	86.00	86.00	86.00	

投資公司名稱	子公司名稱	業務性質	所持股權百分比			備註
			民國108年 6月30日	民國107年 12月31日	民國107年 6月30日	
本公司	統一精工股份有限公司	加油站、電梯安裝 及維修保養工程業	80.87	80.87	80.87	
本公司	統一藥品股份有限公司	各種保健品、藥妝 日用品之買賣	73.74	73.74	73.74	
本公司	統一客樂得服務股份有限公司	接受事業機關委託 貨款收取業務	70.00	70.00	70.00	
本公司	統一百華股份有限公司	百貨公司業	70.00	70.00	70.00	
本公司	統一速達股份有限公司	宅配貨運業	70.00	70.00	70.00	
本公司	統昶行銷股份有限公司	低溫物流及倉儲	60.00	60.00	60.00	
本公司	悠旅生活事業股份有限公司 (原名「統一星巴克股份 有限公司」)	連鎖咖啡	60.00	60.00	60.00	
本公司	樂清服務股份有限公司	清潔用品租賃買賣	51.00	51.00	51.00	
本公司	統一午茶風光股份有限公司	餐飲、百貨零售業	-	51.00	51.00	(1)
本公司	博客來數位科技股份有限公司	無店面零售業	50.03	50.03	50.03	
本公司	捷盟行銷股份有限公司	常溫物流及倉儲	25.00	25.00	25.00	(2)
統一超商BVI	統一超商納閩島控股有限公司	專業投資	100.00	100.00	100.00	
統一超商BVI	統一超商香港控股有限公司	專業投資	100.00	100.00	100.00	
統一超商藥妝 中國控股有限 公司	統一康是美商業連鎖(深圳)有限 公司	商品批發買賣	100.00	100.00	100.00	
大智通文化行銷	捷盛運輸股份有限公司	汽車貨運業	20.00	20.00	20.00	
大智通文化行銷	高見文化行銷股份有限公司	出版業	-	60.00	60.00	(3)
統昶行銷	捷盛運輸股份有限公司	汽車貨運業	25.00	25.00	25.00	
統昶行銷	統昶維京控股有限公司	專業投資	100.00	100.00	100.00	
捷盟行銷	伸鴻股份有限公司	常溫物流及倉儲	51.00	51.00	51.00	
捷盟行銷	捷盛運輸股份有限公司	汽車貨運業	49.00	49.00	49.00	
伸鴻	捷盛運輸股份有限公司	汽車貨運業	6.00	6.00	6.00	
捷盛運輸	捷順運輸股份有限公司	汽車貨運業	100.00	100.00	100.00	
博客來數位科技	博客來(英屬維京群島)有限公司	專業投資	100.00	100.00	100.00	
博客來(英屬維 京群島)有限 公司	北京博客來諮詢有限公司	商務信息諮詢、網 絡技術開發及服 務	100.00	100.00	100.00	
統一精工	統精股份有限公司	加油站業	60.00	60.00	60.00	
統一藥品	統一藥品香港控股有限公司	各種保健品、藥妝 日用品之買賣	100.00	100.00	100.00	
統一藥品香港 控股有限公司	統一(上海)保健品商貿有限公司	各種保健品、藥妝 日用品之買賣	100.00	100.00	100.00	
統一超商納閩島 控股有限公司	Philippine Seven Corporation	便利商店業	52.22	52.22	52.22	
Philippine Seven Corporation	Convenience Distribution Corporation	物流及倉儲	100.00	100.00	100.00	
Philippine Seven Corporation	Store Sites Holding, Inc.	專業投資	100.00	100.00	100.00	
統一超商香港 控股有限公司	統一超商藥妝中國控股公司	專業投資	7.80	7.80	7.80	

投資公司名稱	子公司名稱	業務性質	所持股權百分比			備註
			民國108年 6月30日	民國107年 12月31日	民國107年 6月30日	
統一超商香港 控股有限公司	統一超商(上海)便利有限公司	便利商店業	100.00	100.00	100.00	
統一超商香港 控股有限公司	上海統超物流有限公司	物流及倉儲	100.00	100.00	100.00	
統一超商香港 控股有限公司	統一超商餐飲開曼控股有限公司	專業投資	100.00	100.00	100.00	
統一超商香港 控股有限公司	山東統一銀座商業有限公司	超級市場業	40.00	40.00	40.00	
統一超商香港 控股有限公司	成都統一量販超市有限公司	零售量販超市	-	100.00	100.00	(4)
統一超商香港 控股有限公司	上海酷聖石冰淇淋有限公司	冰淇淋販售	100.00	100.00	100.00	
統一超商香港 控股有限公司	泰州統一超商有限公司	物流及倉儲	100.00	100.00	100.00	
統一超商香港 控股有限公司	統一超商(浙江)便利店有限 公司	便利商店業	100.00	100.00	100.00	
統一超商香港 控股有限公司	統一生活(浙江)商貿有限公司	藥妝百貨零售	100.00	100.00	100.00	(5)
上海統超物流 有限公司	浙江統冠物流發展有限公司	物流及倉儲	50.00	50.00	50.00	
上海統超物流 有限公司	山東統超物流有限公司	物流及倉儲	100.00	100.00	100.00	
統一超商餐飲 開曼控股有限 公司	上海統超商貿有限公司	食品、商品買賣	-	100.00	100.00	(6)
統昶維京控股 有限公司	浙江統冠物流發展有限公司	物流及倉儲	50.00	50.00	50.00	
仁暉投資	仁暉控股股份有限公司	專業投資	100.00	100.00	100.00	
仁暉控股	山東統一銀座商業有限公司	超級市場業	15.00	15.00	15.00	

- (1) 本公司於民國 108 年 2 月完成清算及註銷子公司統一午茶風光股份有限公司之程序。
 - (2) 本公司因具主導捷盟行銷之財務及營運政策之權力，故將其視為子公司並納入合併財務報告。
 - (3) 本公司於民國 108 年 2 月完成清算及註銷子公司高見文化行銷股份有限公司之程序。
 - (4) 本公司於民國 108 年 3 月完成清算及註銷子公司成都統一量販超市有限公司之程序。
 - (5) 本公司於民國 107 年 6 月新成立之子公司。
 - (6) 本公司於民國 108 年 5 月完成清算及註銷子公司上海統超商貿有限公司之程序。
3. 未列入合併財務報告之子公司：無。
 4. 子公司會計期間不同之調整及處理方式：無。
 5. 重大限制：無。
 6. 對本集團具重大性之非控制權益之子公司：無。

(四) 出租人之租賃交易-營業租賃

營業租賃之租賃收益扣除給予承租人之任何誘因，於租賃期間內按直線法攤銷認列為當期損益。

(五) 承租人之租賃交易-使用權資產/租賃負債

- 租賃資產於可供本集團使用之日認列為使用權資產及租賃負債。惟當租賃合約係屬短期租賃或低價值標的資產之租賃時，僅將租賃給付採直線法於租賃期間認列為費用。
- 租賃負債於租賃開始日將尚未支付之租賃給付按本集團增額借款利率折現後之現值認列，租賃給付包括：
 - 固定給付，減除可收取之任何租賃誘因；
 - 取決於某項指數或費率之變動租賃給付；
 - 殘值保證下本集團預期支付之金額；後續採利息法按攤銷後成本法衡量，於租賃期間提列利息費用。當非屬合約修改造成租賃期間或租賃給付變動時，將重評估租賃負債，並將再衡量數調整使用權資產。
- 使用權資產於租賃開始日按成本認列，成本包括：
 - 租賃負債之原始衡量金額；
 - 於開始日或之前支付之任何租賃給付；
 - 發生之任何原始直接成本；及
 - 為拆卸、移除標的資產及復原其所在地點，或將標的資產復原至租賃之條款及條件中所要求之狀態之估計成本。後續採成本模式衡量，於使用權資產之耐用年限屆滿時或租賃期間屆滿時兩者之較早者，提列折舊費用。當租賃負債重評估時，使用權資產將調整租賃負債之任何再衡量數。

五、重大會計判斷、估計及假設不確性之主要來源

本期無重大變動，請參閱民國 107 年度合併財務報表附註五。

六、重要會計項目之說明

(一) 現金及約當現金

	108年6月30日	107年12月31日	107年6月30日
庫存現金及週轉金	\$ 1,633,850	\$ 1,958,556	\$ 1,393,710
支票存款及活期存款	13,001,400	12,560,158	16,345,008
約當現金			
定期存款	26,833,457	25,867,905	31,691,911
短期票券	7,917,560	8,144,029	11,662,020
	<u>\$ 49,386,267</u>	<u>\$ 48,530,648</u>	<u>\$ 61,092,649</u>

- 本集團往來之金融機構信用品質良好，且本集團與多家金融機構往來以分散信用風險，預期發生違約之可能性甚低。
- 本集團將定期存款提供作為履約保證金部份已轉列「其他非流動資產-存出保證金」項下，請詳附註八。

(二) 透過損益按公允價值衡量之金融資產

	<u>108年6月30日</u>	<u>107年12月31日</u>	<u>107年6月30日</u>
<u>流動項目</u>			
受益憑證	\$ 1,953,419	\$ 844,170	\$ 2,518,307
評價調整	406	55	2,393
	<u>\$ 1,953,825</u>	<u>\$ 844,225</u>	<u>\$ 2,520,700</u>
<u>非流動項目</u>			
非上市櫃公司股票	\$ 275,553	\$ 275,403	\$ 275,403
評價調整	(189,988)	(189,720)	(189,720)
	<u>\$ 85,565</u>	<u>\$ 85,683</u>	<u>\$ 85,683</u>

1. 本集團持有透過損益按公允價值衡量之金融資產於民國 108 年及 107 年 1 月 1 日至 6 月 30 日認列之淨損益分別為\$4,093 及(\$17)。
2. 本集團未有將透過損益按公允價值衡量之金融資產提供作為質押擔保之情形。
3. 相關信用風險資訊請詳附註十二、(二)。

(三) 應收帳款

	<u>108年6月30日</u>	<u>107年12月31日</u>	<u>107年6月30日</u>
應收帳款	\$ 5,230,237	\$ 5,320,037	\$ 4,596,082
減：備抵損失	(53,820)	(55,464)	(44,945)
	<u>\$ 5,176,417</u>	<u>\$ 5,264,573</u>	<u>\$ 4,551,137</u>

1. 應收帳款之帳齡分析如下

	<u>108年6月30日</u>	<u>107年12月31日</u>	<u>107年6月30日</u>
未逾期	\$ 4,882,507	\$ 5,144,165	\$ 4,437,053
90天以內	334,813	149,698	138,213
91-180天	12,092	18,175	18,212
181-365天	770	2,917	2,261
一年以上	55	5,082	343
	<u>\$ 5,230,237</u>	<u>\$ 5,320,037</u>	<u>\$ 4,596,082</u>

以上係以逾期天數為基準進行之帳齡分析。

2. 民國 108 年 6 月 30 日及 107 年 6 月 30 日之應收帳款餘額均為客戶合約所產生，另於民國 107 年 1 月 1 日客戶合約之應收款餘額為\$4,938,071。
3. 以應收帳款提供擔保之資訊，請詳附註八說明。
4. 在不考慮所持有之擔保品或其他信用增強之情況下，最能代表本集團應收帳款於民國 108 年 6 月 30 日、107 年 12 月 31 日及 107 年 6 月 30 日信用風險最大之暴險金額分別為\$5,176,417、\$5,264,573 及\$4,551,137。
5. 相關信用風險資訊請詳附註十二、(二)。

(四) 存貨

	108年6月30日		
	成 本	備抵評價損失	帳面金額
原料及在製品	\$ 63,150	\$ -	\$ 63,150
商品及製成品	12,537,102	(92,426)	12,444,676
	<u>\$ 12,600,252</u>	<u>(\$ 92,426)</u>	<u>\$ 12,507,826</u>

	107年12月31日		
	成 本	備抵評價損失	帳面金額
原料及在製品	\$ 65,446	\$ -	\$ 65,446
商品及製成品	15,151,897	(95,686)	15,056,211
	<u>\$ 15,217,343</u>	<u>(\$ 95,686)</u>	<u>\$ 15,121,657</u>

	107年6月30日		
	成 本	備抵評價損失	帳面金額
原料及在製品	\$ 58,230	\$ -	\$ 58,230
商品及製成品	12,892,431	(87,118)	12,805,313
	<u>\$ 12,950,661</u>	<u>(\$ 87,118)</u>	<u>\$ 12,863,543</u>

本集團當期認列為費損之存貨成本：

	108年4月1日至6月30日	107年4月1日至6月30日
已出售存貨成本	\$ 41,549,508	\$ 39,790,070
回升利益	(9,217)	(8,290)
壞品	415,099	422,977
其他	64,792	70,905
	<u>\$ 42,020,182</u>	<u>\$ 40,275,662</u>

	108年1月1日至6月30日	107年1月1日至6月30日
已出售存貨成本	\$ 81,058,045	\$ 77,771,954
回升利益	(3,260)	(48,673)
壞品	910,977	870,786
其他	133,889	128,101
	<u>\$ 82,099,651</u>	<u>\$ 78,722,168</u>

民國 108 年及 107 年 4 月 1 日至 6 月 30 日暨 108 年及 107 年 1 月 1 日至 6 月 30 日因出售及報廢部分淨變現價值低於成本之存貨，故存貨淨變現價值回升。

(五) 透過其他綜合損益按公允價值衡量之金融資產-非流動

	<u>108年6月30日</u>	<u>107年12月31日</u>	<u>107年6月30日</u>
<u>債務工具</u>			
政府公債	\$ -	\$ 199,948	\$ 199,893
評價調整	-	783	1,413
小計	-	200,731	201,306
<u>權益工具</u>			
上市櫃公司股票	265,606	265,606	265,606
非上市櫃公司股票	4,348	4,348	4,348
	269,954	269,954	269,954
評價調整	503,133	374,660	530,259
小計	773,087	644,614	800,213
	<u>\$ 773,087</u>	<u>\$ 845,345</u>	<u>\$ 1,001,519</u>

1. 本集團選擇將屬策略性投資及為穩定收取股利之上市櫃公司及非上市櫃公司股票投資分類為透過其他綜合損益按公允價值衡量之金融資產，該等投資於民國108年6月30日、107年12月31日及107年6月30日之公允價值為\$773,087、\$644,614及\$800,213。
2. 透過其他綜合損益按公允價值衡量之金融資產認列於損益及綜合損益之明細如下：

	<u>108年4月1日至6月30日</u>	<u>107年4月1日至6月30日</u>
<u>透過其他綜合損益按公允價值衡量之權益工具</u>		
認列於其他綜合損益之公允價值變動	<u>\$ 15,556</u>	<u>\$ 12,400</u>
<u>透過其他綜合損益按公允價值衡量之債務工具</u>		
認列於其他綜合損益之公允價值變動	<u>(\$ 388)</u>	<u>(\$ 347)</u>
認列於損益之利息收入	<u>\$ 590</u>	<u>\$ 589</u>

	<u>108年1月1日至6月30日</u>	<u>107年1月1日至6月30日</u>
<u>透過其他綜合損益按公允價值衡</u>		
<u>量之權益工具</u>		
認列於其他綜合損益之公允價		
值變動	\$ 128,473	\$ 11,750
<u>透過其他綜合損益按公允價值衡</u>		
<u>量之債務工具</u>		
認列於其他綜合損益之公允價		
值變動	(\$ 783)	(\$ 907)
認列於損益之利息收入	\$ 1,180	\$ 1,179

3. 在不考慮所持有之擔保品或其他信用增強之情況下，最能代表本集團持有透過其他綜合損益按公允價值衡量之金融資產，於民國 108 年 6 月 30 日、107 年 12 月 31 日及 107 年 6 月 30 日信用風險最大之暴險金額為 \$773,087、\$845,345 及 \$1,001,519。
4. 本集團未有將透過其他綜合損益按公允價值衡量之金融資產提供作為質押擔保之情形。
5. 相關信用風險資訊請詳附註十二、(二)。

(六) 採用權益法之投資

	<u>108年6月30日</u>	<u>107年12月31日</u>	<u>107年6月30日</u>
<u>關聯企業</u>			
家福股份有限公司	\$ 5,550,986	\$ 5,518,380	\$ 5,369,010
統正開發股份有限公司	2,006,036	1,984,125	1,969,076
統一開發股份有限公司	745,759	753,904	738,052
統一國際開發股份有限公司	461,947	461,328	451,655
統合開發股份有限公司	110,111	114,755	118,859
其他	53,489	60,209	53,120
	<u>8,928,328</u>	<u>8,892,701</u>	<u>8,699,772</u>
<u>合資</u>			
統一多拿滋股份有限公司	\$ 93,321	\$ 107,879	\$ 89,483
	<u>\$ 9,021,649</u>	<u>\$ 9,000,580</u>	<u>\$ 8,789,255</u>

1. 本集團上開採用權益法之投資，係依被投資公司同期自編未經會計師核閱之財務報表所編製。

2. 本集團並無重大關聯企業投資或重大合資投資，有關本集團對前揭投資經營結果之份額說明如下：

(1) 本集團對個別不重大關聯企業經營結果享有之份額彙總如下：

	<u>108年4月1日至6月30日</u>	<u>107年4月1日至6月30日</u>
本期綜合損益	\$ 110,165	\$ 94,294
	<u>108年1月1日至6月30日</u>	<u>107年1月1日至6月30日</u>
本期綜合損益	\$ 235,012	\$ 204,294

(2) 本集團對個別不重大合資經營結果享有之份額彙總如下：

	<u>108年4月1日至6月30日</u>	<u>107年4月1日至6月30日</u>
本期綜合損益	\$ 1,137	(\$ 2,324)
	<u>108年1月1日至6月30日</u>	<u>107年1月1日至6月30日</u>
本期綜合損益	\$ 6,398	\$ 5,076

3. 本集團於民國 106 年 12 月出售屬合資投資之統一咖啡開曼控股有限公司 (President Coffee (Cayman) Holdings Ltd.) 30% 之股權予 Starbucks EMEA Holdings Ltd.，交易價款為 \$25,642,728，已於民國 107 年 2 月全部收訖。

4. 本集團原持有屬合資投資之悠旅生活事業股份有限公司 (原名「統一星巴克股份有限公司」) 30% 股權，並按權益法處理，本集團於民國 106 年 12 月以現金 \$3,226,806 為對價再增購 30% 股權，並因此取得對悠旅生活事業股份有限公司之控制，相關交易價款已於民國 107 年 2 月全部支付。

(以下空白)

(七) 不動產廠房及設備

1. 明細如下：

	108年						合計
	土地	房屋及建築	運輸設備	營業器具	租賃改良	其他	
1月1日							
成本	\$ 2,273,117	\$ 4,723,111	\$ 6,612,878	\$ 21,159,733	\$ 18,345,784	\$ 9,627,520	\$ 62,742,143
累計折舊及減損	(16,367)	(1,980,005)	(4,345,461)	(14,386,751)	(11,375,011)	(5,345,785)	(37,449,380)
	<u>\$ 2,256,750</u>	<u>\$ 2,743,106</u>	<u>\$ 2,267,417</u>	<u>\$ 6,772,982</u>	<u>\$ 6,970,773</u>	<u>\$ 4,281,735</u>	<u>\$ 25,292,763</u>
1月1日	\$ 2,256,750	\$ 2,743,106	\$ 2,267,417	\$ 6,772,982	\$ 6,970,773	\$ 4,281,735	\$ 25,292,763
IFRS開帳影響數	-	-	-	-	(387,770)	(8,463)	(396,233)
1月1日開帳數	<u>\$ 2,256,750</u>	<u>\$ 2,743,106</u>	<u>\$ 2,267,417</u>	<u>\$ 6,772,982</u>	<u>\$ 6,583,003</u>	<u>\$ 4,273,272</u>	<u>\$ 24,896,530</u>
增添	-	15,900	132,055	1,048,015	896,515	711,819	2,804,304
處分	-	-	(12,584)	(44,484)	(12,689)	32,804	(36,953)
移轉	(18,757)	12,121	64,328	22,335	157,747	(185,330)	52,444
折舊費用	-	(100,600)	(263,401)	(1,090,938)	(911,471)	(654,345)	(3,020,755)
淨兌換差額	842	2,934	2,662	10,294	50,861	82,044	149,637
6月30日	<u>\$ 2,238,835</u>	<u>\$ 2,673,461</u>	<u>\$ 2,190,477</u>	<u>\$ 6,718,204</u>	<u>\$ 6,763,966</u>	<u>\$ 4,260,264</u>	<u>\$ 24,845,207</u>
6月30日							
成本	\$ 2,255,201	\$ 4,754,581	\$ 6,566,580	\$ 21,383,964	\$ 18,506,683	\$ 10,306,239	\$ 63,773,248
累計折舊及減損	(16,366)	(2,081,120)	(4,376,103)	(14,665,760)	(11,742,717)	(6,045,975)	(38,928,041)
	<u>\$ 2,238,835</u>	<u>\$ 2,673,461</u>	<u>\$ 2,190,477</u>	<u>\$ 6,718,204</u>	<u>\$ 6,763,966</u>	<u>\$ 4,260,264</u>	<u>\$ 24,845,207</u>

	107年						
	土地	房屋及建築	運輸設備	營業器具	租賃改良	其他	合計
1月1日							
成本	\$ 2,273,584	\$ 4,296,089	\$ 6,343,845	\$ 20,180,016	\$ 17,259,683	\$ 9,456,005	\$ 59,809,222
累計折舊及減損	(16,366)	(1,800,537)	(4,046,383)	(13,384,193)	(10,568,380)	(5,011,021)	(34,826,880)
	<u>\$ 2,257,218</u>	<u>\$ 2,495,552</u>	<u>\$ 2,297,462</u>	<u>\$ 6,795,823</u>	<u>\$ 6,691,303</u>	<u>\$ 4,444,984</u>	<u>\$ 24,982,342</u>
1月1日	\$ 2,257,218	\$ 2,495,552	\$ 2,297,462	\$ 6,795,823	\$ 6,691,303	\$ 4,444,984	\$ 24,982,342
增添	-	8,539	175,842	930,674	905,309	883,946	2,904,310
處分	-	(38)	(7,918)	(16,052)	(22,656)	(4,365)	(51,029)
移轉	-	660	89,028	37,569	8,757	(126,697)	9,317
折舊費用	-	(94,380)	(279,835)	(1,135,209)	(842,758)	(608,933)	(2,961,115)
淨兌換差額	(1,014)	(261)	(1,635)	3,164	(56,623)	(101,039)	(157,408)
6月30日	<u>\$ 2,256,204</u>	<u>\$ 2,410,072</u>	<u>\$ 2,272,944</u>	<u>\$ 6,615,969</u>	<u>\$ 6,683,332</u>	<u>\$ 4,487,896</u>	<u>\$ 24,726,417</u>
6月30日							
成本	\$ 2,272,570	\$ 4,293,175	\$ 6,526,334	\$ 20,498,529	\$ 17,589,035	\$ 9,268,551	\$ 60,448,194
累計折舊及減損	(16,366)	(1,883,103)	(4,253,390)	(13,882,560)	(10,905,703)	(4,780,655)	(35,721,777)
	<u>\$ 2,256,204</u>	<u>\$ 2,410,072</u>	<u>\$ 2,272,944</u>	<u>\$ 6,615,969</u>	<u>\$ 6,683,332</u>	<u>\$ 4,487,896</u>	<u>\$ 24,726,417</u>

2. 不動產、廠房及設備減損情形，請詳附註六、(十三)說明。

3. 以不動產、廠房及設備提供擔保之資訊，請詳附註八說明。

(八)租賃交易－承租人

民國 108 年度適用

1. 本集團租賃之標的資產包括土地、建物及運輸設備等，租賃合約之期間通常介於 1 到 30 年。租賃合約是採個別協商並包含各種不同的條款及和條件，除租賃之資產不得用作借貸擔保外，未有加諸其他之限制。

2. 使用權資產之帳面價值與認列之折舊費用資訊如下：

	<u>108年6月30日</u>	<u>108年4月1日至6月30日</u>	<u>108年1月1日至6月30日</u>
	<u>帳面金額</u>	<u>折舊費用</u>	<u>折舊費用</u>
土地	\$ 718,497	\$ 37,856	\$ 67,125
房屋	51,419,358	2,885,058	5,735,488
機器設備	86,301	7,003	19,172
其他設備	425,313	19,739	47,566
	<u>\$ 52,649,469</u>	<u>\$ 2,949,656</u>	<u>\$ 5,869,351</u>

3. 本集團於民國 108 年 4 月 1 日至 6 月 30 日及 108 年 1 月 1 日至 6 月 30 日使用權資產之增添分別為\$3,427,393 及\$6,121,287。

4. 與租賃合約有關之損益項目資訊如下：

	<u>108年4月1日至6月30日</u>	<u>108年1月1日至6月30日</u>
<u>影響當期損益之項目</u>		
租賃負債之利息費用	\$ 270,274	\$ 541,667
屬短期租賃合約之費用	43,545	104,453
屬低價值資產租賃之費用	12,689	28,017
變動租賃給付之費用	92,578	202,818
來自轉租使用權資產之收益	114,005	221,699

5. 本集團於民國 108 年 1 月 1 日至 6 月 30 日租賃現金流出總額為\$6,218,301。

6. 變動租賃給付對租賃負債之影響

(1) 本集團租賃合約中採變動租賃給付條款的標的有與門市或百貨專櫃產生的銷售金額連結者。對於前揭類型之租賃標的，約 3.01% 是以變動計價之付款條件為基礎，且主要係與銷售金額有關。變動付款條款的使用有多種原因，與銷售金額有關之變動租賃給付在發生觸發這些與付款條件有關之期間認列為費用。

(2) 當本集團內所有商店的銷售額增加 1%，則變動租賃給付之租賃合約將使總租賃給付金額增加約\$2,028。

7. 本集團尚未開始但已承諾之租賃係承租門市之營業場所，其未折現之租賃負債金額於民國 108 年 6 月 30 日為\$15,844,193。

(九)租賃交易－出租人

民國 108 年度適用

1. 本集團出租之標的資產包括土地、建物及機器設備等，租賃合約之期間通常介於 1 到 16 年，租賃合約是採個別協商並包含各種不同的條款及條件。

2. 本集團於民國 108 年及 107 年度基於營業租賃合約認列之利益如下：

	<u>108年4月1日至6月30日</u>	<u>107年4月1日至6月30日</u>
租金收入	\$ 369,573	\$ 344,430
屬變動租賃給付認列之租金收入	\$ 272,347	\$ 312,833

	<u>108年1月1日至6月30日</u>	<u>107年1月1日至6月30日</u>
租金收入	\$ 737,495	\$ 694,512
屬變動租賃給付認列之租金收入	\$ 560,020	\$ 626,868

3. 本集團以營業租賃出租之租賃給付之到期日分析如下：

	<u>108年6月30日</u>
108年	\$ 645,626
109年	367,506
110年	173,812
111年	112,580
112年	60,138
113年	27,788
114年以後	50,185
合計	\$ 1,437,635

(十)投資性不動產

	<u>土地</u>	<u>房屋及建築</u>	<u>合計</u>
<u>108年</u>			
1月1日	\$ 1,059,538	\$ 442,621	\$ 1,502,159
折舊費用	-	(8,515)	(8,515)
移轉	18,757	2,913	21,670
6月30日	\$ 1,078,295	\$ 437,019	\$ 1,515,314
	<u>土地</u>	<u>房屋及建築</u>	<u>合計</u>
<u>107年</u>			
1月1日	\$ 1,059,538	\$ 459,577	\$ 1,519,115
折舊費用	-	(8,478)	(8,478)
6月30日	\$ 1,059,538	\$ 451,099	\$ 1,510,637

本集團持有之投資性不動產於民國 108 年 6 月 30 日、107 年 12 月 31 日及 107 年 6 月 30 日之公允價值為\$3,956,088~\$4,116,572，係參酌各投資性不動產所在區域具比較性之相似標的近期成交價格及依獨立評價專家之評價結果，屬第三等級公允價值。

(十一)無形資產

	108年				
	電腦軟體	商譽	營運授權合約 及客戶名單	其他	合計
<u>1月1日</u>					
成本	\$ 1,648,652	\$ 2,204,284	\$ 7,524,890	\$ 469,957	\$ 11,847,783
累計攤銷及減損	(1,164,405)	-	(194,160)	(95,338)	(1,453,903)
	<u>\$ 484,247</u>	<u>\$ 2,204,284</u>	<u>\$ 7,330,730</u>	<u>\$ 374,619</u>	<u>\$ 10,393,880</u>
1月1日	\$ 484,247	\$ 2,204,284	\$ 7,330,730	\$ 374,619	\$ 10,393,880
增添	19,657	-	-	6,775	26,432
移轉	39,140	-	-	5,712	44,852
攤銷費用	(129,402)	-	(97,080)	(20,732)	(247,214)
淨兌換差額	864	638	-	(21)	1,481
6月30日	<u>\$ 414,506</u>	<u>\$ 2,204,922</u>	<u>\$ 7,233,650</u>	<u>\$ 366,353</u>	<u>\$ 10,219,431</u>
<u>6月30日</u>					
成本	\$ 1,703,662	\$ 2,204,922	\$ 7,524,890	\$ 480,294	\$ 11,913,768
累計攤銷及減損	(1,289,156)	-	(291,240)	(113,941)	(1,694,337)
	<u>\$ 414,506</u>	<u>\$ 2,204,922</u>	<u>\$ 7,233,650</u>	<u>\$ 366,353</u>	<u>\$ 10,219,431</u>
	107年				
	電腦軟體	商譽	營運授權合約 及客戶名單	其他	合計
<u>1月1日</u>					
成本	\$ 1,568,017	\$ 2,202,519	\$ 7,524,890	\$ 405,998	\$ 11,701,424
累計攤銷及減損	(975,791)	-	-	(68,920)	(1,044,711)
	<u>\$ 592,226</u>	<u>\$ 2,202,519</u>	<u>\$ 7,524,890</u>	<u>\$ 337,078</u>	<u>\$ 10,656,713</u>
1月1日	\$ 592,226	\$ 2,202,519	\$ 7,524,890	\$ 337,078	\$ 10,656,713
增添	33,528	-	-	1,581	35,109
移轉	(303)	-	-	(237)	(540)
攤銷費用	(123,030)	-	(97,080)	(14,730)	(234,840)
淨兌換差額	1,127	1,294	-	(1)	2,420
6月30日	<u>\$ 503,548</u>	<u>\$ 2,203,813</u>	<u>\$ 7,427,810</u>	<u>\$ 323,691</u>	<u>\$ 10,458,862</u>
<u>6月30日</u>					
成本	\$ 1,556,875	\$ 2,203,813	\$ 7,524,890	\$ 401,907	\$ 11,687,485
累計攤銷及減損	(1,053,327)	-	(97,080)	(78,216)	(1,228,623)
	<u>\$ 503,548</u>	<u>\$ 2,203,813</u>	<u>\$ 7,427,810</u>	<u>\$ 323,691</u>	<u>\$ 10,458,862</u>

本集團上述無形資產之攤銷費用係帳入營業費用。

(十二) 其他非流動資產

	<u>108年6月30日</u>	<u>107年12月31日</u>	<u>107年6月30日</u>
存出保證金	\$ 2,898,820	\$ 2,766,913	\$ 2,691,213
其他	<u>437,474</u>	<u>437,846</u>	<u>498,127</u>
	<u>\$ 3,336,294</u>	<u>\$ 3,204,759</u>	<u>\$ 3,189,340</u>

(十三) 非金融資產減損

1. 本集團民國 108 年及 107 年 1 月 1 日至 6 月 30 日認列減損損失或迴轉利益皆為\$0。
2. 商譽分攤至按營運部門辨認之本集團現金產生單位，可回收金額依據使用價值評估，而使用價值係依據管理階層已核准之五年度財務預算之稅前現金流量預測計算。本集團每年定期執行減損測試。

(十四) 短期借款

<u>借款性質</u>	<u>108年6月30日</u>	<u>利率區間</u>	<u>擔保品</u>
<u>銀行借款</u>			
信用借款	<u>\$ 1,020,059</u>	0.85%-6.00%	無
<u>借款性質</u>	<u>107年12月31日</u>	<u>利率區間</u>	<u>擔保品</u>
<u>銀行借款</u>			
信用借款	<u>\$ 7,237,785</u>	0.65%-7.00%	無
<u>借款性質</u>	<u>107年6月30日</u>	<u>利率區間</u>	<u>擔保品</u>
<u>銀行借款</u>			
信用借款	<u>\$ 1,070,988</u>	0.92%~4.50%	無

本集團上述期間無利息資本化之情形，相關借款之利息支出表列「財務成本」科目項下。

(十五) 其他應付款

	<u>108年6月30日</u>	<u>107年12月31日</u>	<u>107年6月30日</u>
門市代收款項	\$ 12,899,484	\$ 12,750,758	\$ 11,300,379
應付現金股利	10,348,343	-	27,407,721
應付薪資及獎金	4,522,227	5,033,232	4,654,105
應付加盟店績效獎金	1,104,040	1,047,674	974,430
代收集貨款	903,727	1,176,154	975,847
應付購置不動產、廠房及設備 價款	532,087	914,557	435,181
應付員工酬勞及董監酬勞	450,178	879,671	454,192
應付勞健保費	242,990	238,255	246,252
應付租金	56,206	848,049	827,343
其他	<u>4,338,716</u>	<u>5,065,831</u>	<u>4,511,239</u>
	<u>\$ 35,397,998</u>	<u>\$ 27,954,181</u>	<u>\$ 51,786,689</u>

(十六) 其他流動負債

	108年6月30日	107年12月31日	107年6月30日
預收禮券款	\$ 1,327,437	\$ 1,338,984	\$ -
預收ICASH卡加值款	1,245,625	1,199,455	1,144,119
一年或一營業週期內到期長期 負債	376,667	335,860	297,704
其他	259,293	386,239	301,947
	<u>\$ 3,209,022</u>	<u>\$ 3,260,538</u>	<u>\$ 1,743,770</u>

(十七) 長期借款

借款性質	利率區間	擔保品	108年6月30日
<u>銀行借款</u>			
信用借款	0.79%~6.867%	無	\$ 568,261
擔保借款	1.72%~1.96%	不動產、廠房及設備	420,873
小計			989,134
減：一年或一營業週期內到期之長期借款			(376,667)
			<u>\$ 612,467</u>
借款性質	利率區間	擔保品	107年12月31日
<u>銀行借款</u>			
信用借款	0.80%~6.298%	無	\$ 741,157
擔保借款	1.75%~1.96%	不動產、廠房及設備	441,743
小計			1,182,900
減：一年或一營業週期內到期之長期借款			(335,860)
			<u>\$ 847,040</u>
借款性質	利率區間	擔保品	107年6月30日
<u>銀行借款</u>			
信用借款	0.84%~4.00%	無	\$ 977,834
擔保借款	1.79%~1.96%	不動產、廠房及設備	407,896
小計			1,385,730
減：一年或一營業週期內到期之長期借款			(297,704)
			<u>\$ 1,088,026</u>

本集團上述期間無利息資本化之情形，相關借款之利息支出表列「財務成本」科目項下。

(十八) 退休金

1. 本公司及國內子公司依據「勞動基準法」之規定，訂有確定福利之退休辦法，適用於民國94年7月1日實施「勞工退休金條例」前所有正式員工之服務年資，以及於實施「勞工退休金條例」後選擇繼續適用勞動基準法員工之後續服務年資。員工符合退休條件者，退休金之支付係根據服務年資及退休前6個月之平均薪資計算，15年以內(含)的服務年資每滿一年給予兩個基數，超過15年之服務年資每滿一年給予一個基

數，惟累積最高以 45 個基數為限。本公司及國內子公司按月就薪資總額 2%~8%提撥退休基金，以勞工退休準備金監督委員會之名義專戶儲存於台灣銀行。本公司於每年年度終了前，估算前項勞工退休準備金專戶餘額，若該餘額不足給付次一年度內預估符合退休條件之勞工依前述計算之退休金數額，本公司將於次年度三月底前一次提撥其差額。另，子公司 Philippine Seven Corporation 係採確定給付制之退休辦法。

民國 108 年及 107 年 4 月 1 日至 6 月 30 日暨民國 108 年及 107 年 1 月 1 日至 6 月 30 日，本集團依上述退休金辦法認列之退休金成本分別為 \$36,608、\$38,964、\$70,409 及 \$78,107。

2. 自民國 94 年 7 月 1 日起，本公司及國內子公司依據「勞工退休金條例」，訂有確定提撥之退休辦法，適用於本國籍之員工。本公司及國內子公司就員工選擇適用「勞工退休金條例」所定之勞工退休金制度部分，每月按薪資之 6%提繳勞工退休金至勞保局員工個人帳戶，員工退休金之支付依員工個人之退休金專戶及累積收益之金額採月退休金或一次退休金方式領取。

(1) 本公司之大陸子公司係按中華人民共和國政府規定之養老保險制度每月依當地員工薪資總額之一定比率提撥養老保險金，民國 108 年及 107 年 1 月 1 日至 6 月 30 日，其提撥比率分別為 14%~20%及 14%~25%。每位員工之退休金由政府管理統籌安排，本集團除按月提撥外，無進一步義務。

(2) 民國 108 年及 107 年 4 月 1 日至 6 月 30 日暨民國 108 年及 107 年 1 月 1 日至 6 月 30 日，本集團依上開退休金辦法認列之退休金成本分別為 \$240,130、\$234,114、\$476,438 及 \$460,217。

(十九) 其他非流動負債

	108年6月30日	107年12月31日	107年6月30日
存入保證金	\$ 3,473,993	\$ 3,413,265	\$ 3,391,663
負債準備之除役負債	488,787	421,966	404,656
其他	293,557	521,758	340,660
	<u>\$ 4,256,337</u>	<u>\$ 4,356,989</u>	<u>\$ 4,136,979</u>

(二十) 股本

民國 108 年 6 月 30 日止，本公司額定資本額為 \$10,500,000，分為 1,050,000 仟股，實收資本額為 \$10,396,223，每股面額 10 元。本公司已發行股份之股款均已收訖。本公司普通股期初與期末流通在外股數皆為 1,039,622,255 股。

(二十一) 資本公積

依公司法規定，超過票面金額發行股票所得之溢額及受領贈與之所得之資本公積，除得用於彌補虧損外，於公司無累積虧損時，按股東原有股份之比例發給新股或現金。另依證券交易法之相關規定，以上開資本公積撥充資本時，每年以其合計數不超過實收資本額百分之十為限。公司非於盈餘公積填補資本虧損仍有不足時，不得以資本公積補充之。

(二十二) 保留盈餘

1. 依本公司章程規定，年度盈餘應於完納一切稅捐及彌補虧損後，先提列10%為法定盈餘公積，並依法提列或迴轉特別盈餘公積後，再加計上年度累積未分配盈餘，為累積可分配盈餘。董事會擬具盈餘分配案提請股東會決議分派之，股東股息及紅利之分配為累積可分配盈餘之50%~100%，其中50%~100%以現金股利發放，其餘為未分配盈餘。
2. 法定盈餘公積除彌補公司虧損及按股東原有股份之比例發給新股或現金外，不得使用之，惟發給新股或現金者，以該項公積超過實收資本額百分之二十五之部分為限。
3. 本公司分派盈餘時，依法令規定須就當年度資產負債表日之其他權益項目借方餘額提列特別盈餘公積始得分派，嗣後其他權益項目借方餘額迴轉時，迴轉金額得列入可供分派盈餘中。
4. 本公司於民國108年6月12日及107年6月12日經股東常會決議之民國107年及106年度盈餘分派案如下：

	107年度		106年度	
	金額	每股股利 (元)	金額	每股股利 (元)
法定盈餘公積	\$ 1,020,639		\$ 3,101,709	
(迴轉)/提列特別盈餘公積	(398,859)		398,859	
現金股利	9,148,676	\$ 8.80	25,990,556	\$ 25.00

5. 有關員工酬勞及董監酬勞資訊，請詳附註六、(二十六)。

(二十三) 其他權益項目

	108年1月1日至6月30日		
	國外營運機構財務 報表換算之兌換差額	透過其他綜合損益 按公允價值衡量之金 融資產未實現損益	總計
1月1日	(\$ 279,829)	\$ 333,434	\$ 53,605
評價調整：			
- 集團	-	127,690	127,690
- 關聯企業	-	3,315	3,315
評價調整之稅額	- (8,877)	(8,877)
外幣換算差異數：			
- 集團	362,518	-	362,518
- 關聯企業	520	-	520
6月30日	\$ 83,209	\$ 455,562	\$ 538,771

107年1月1日至6月30日

	透過其他綜合			
	國外營運機構 財務報表換算之 兌換差額	損益按公允價值 衡量之金融資產 未實現損益	備供出售金 融資產未實現 評價損益	總計
1月1日	(\$ 906,308)	\$ -	\$ 507,449	(\$ 398,859)
適用新準則調整數	-	477,996	(507,449)	(29,453)
1月1日調整後餘額	(906,308)	477,996	-	(428,312)
評價調整：				
- 集團	-	10,843	-	10,843
- 關聯企業	-	(600)	-	(600)
評價調整之稅額	-	(1,845)	-	(1,845)
外幣換算差異數：				
- 集團	448,598	-	-	448,598
- 關聯企業	(4,247)	-	-	(4,247)
6月30日	(\$ 461,957)	\$ 486,394	\$ -	\$ 24,437

(二十四) 營業收入

	108年4月1日至6月30日	107年4月1日至6月30日
客戶合約之收入	\$ 63,947,923	\$ 61,229,506
	108年1月1日至6月30日	107年1月1日至6月30日
客戶合約之收入	\$ 125,033,319	\$ 120,177,251

1. 客戶合約收入之細分

本集團主係經營各類連鎖零售事業，主要之營業收入源於某一時點移轉；或隨時間逐步移轉商品或勞務予客戶之收入。收入依營運部門及商品或勞務移轉之時點細分如下：

	108年4月1日至 6月30日				
	便利商店	流通事業	物流事業	其他	合計
部門收入	\$ 39,592,336	\$ 19,618,284	\$ 3,920,792	\$ 6,606,600	\$ 69,738,012
內部部門交易 之收入	(142,682)	(514,930)	(3,400,312)	(1,732,165)	(5,790,089)
外部客戶合約 收入	\$ 39,449,654	\$ 19,103,354	\$ 520,480	\$ 4,874,435	\$ 63,947,923
收入認列時點					
- 於某一時點 認列之收入	\$ 39,320,436	\$ 15,681,487	\$ 109,009	\$ 4,599,905	\$ 59,710,837
- 隨時間逐步 認列之收入	129,218	3,421,867	411,471	274,530	4,237,086
	\$ 39,449,654	\$ 19,103,354	\$ 520,480	\$ 4,874,435	\$ 63,947,923

107年4月1日至					
6月30日	便利商店	流通事業	物流事業	其他	合計
部門收入	\$ 38,901,410	\$ 17,630,750	\$ 3,853,227	\$ 6,566,826	\$ 66,952,213
內部部門交易 之收入	(150,837)	(544,639)	(3,367,406)	(1,659,825)	(5,722,707)
外部客戶合約 收入	<u>\$ 38,750,573</u>	<u>\$ 17,086,111</u>	<u>\$ 485,821</u>	<u>\$ 4,907,001</u>	<u>\$ 61,229,506</u>
收入認列時點					
- 於某一時點 認列之收入	\$ 38,617,342	\$ 14,388,032	\$ 425,581	\$ 4,691,602	\$ 58,122,557
- 隨時間逐步 認列之收入	<u>133,231</u>	<u>2,698,079</u>	<u>60,240</u>	<u>215,399</u>	<u>3,106,949</u>
	<u>\$ 38,750,573</u>	<u>\$ 17,086,111</u>	<u>\$ 485,821</u>	<u>\$ 4,907,001</u>	<u>\$ 61,229,506</u>
108年1月1日至					
6月30日	便利商店	流通事業	物流事業	其他	合計
部門收入	\$ 77,520,611	\$ 37,986,111	\$ 7,671,582	\$ 13,248,139	\$136,426,443
內部部門交易 之收入	(296,338)	(1,079,054)	(6,616,510)	(3,401,222)	(11,393,124)
外部客戶合約 收入	<u>\$ 77,224,273</u>	<u>\$ 36,907,057</u>	<u>\$ 1,055,072</u>	<u>\$ 9,846,917</u>	<u>\$125,033,319</u>
收入認列時點					
- 於某一時點 認列之收入	\$ 76,972,820	\$ 30,612,018	\$ 590,633	\$ 9,355,927	\$117,531,398
- 隨時間逐步 認列之收入	<u>251,453</u>	<u>6,295,039</u>	<u>464,439</u>	<u>490,990</u>	<u>7,501,921</u>
	<u>\$ 77,224,273</u>	<u>\$ 36,907,057</u>	<u>\$ 1,055,072</u>	<u>\$ 9,846,917</u>	<u>\$125,033,319</u>
107年1月1日至					
6月30日	便利商店	流通事業	物流事業	其他	合計
部門收入	\$ 76,055,554	\$ 34,875,573	\$ 7,503,645	\$ 13,004,988	\$131,439,760
內部部門交易 之收入	(315,110)	(1,142,329)	(6,545,654)	(3,259,416)	(11,262,509)
外部客戶合約 收入	<u>\$ 75,740,444</u>	<u>\$ 33,733,244</u>	<u>\$ 957,991</u>	<u>\$ 9,745,572</u>	<u>\$120,177,251</u>
收入認列時點					
- 於某一時點 認列之收入	\$ 75,482,976	\$ 28,153,221	\$ 843,734	\$ 9,328,594	\$113,808,525
- 隨時間逐步 認列之收入	<u>257,468</u>	<u>5,580,023</u>	<u>114,257</u>	<u>416,978</u>	<u>6,368,726</u>
	<u>\$ 75,740,444</u>	<u>\$ 33,733,244</u>	<u>\$ 957,991</u>	<u>\$ 9,745,572</u>	<u>\$120,177,251</u>

2. 合約負債

(1) 本集團認列客戶合約收入相關之合約負債如下：

	<u>108年6月30日</u>	<u>107年12月31日</u>	<u>107年6月30日</u>	<u>107年1月1日</u>
合約負債-預收 集團禮券及 商品卡	\$ 1,643,329	\$ 1,392,390	\$ 2,263,037	\$ 2,104,769
合約負債-會員 加值款	773,363	764,782	1,313,447	1,246,600
合約負債-加盟 權利金	438,855	230,812	225,934	231,312
合約負債-客戶 忠誠計畫	343,628	344,970	280,643	346,011
合約負債-其他	<u>374,895</u>	<u>344,656</u>	<u>261,999</u>	<u>352,677</u>
	<u>\$ 3,574,070</u>	<u>\$ 3,077,610</u>	<u>\$ 4,345,060</u>	<u>\$ 4,281,369</u>
	<u>108年6月30日</u>	<u>107年12月31日</u>	<u>107年6月30日</u>	<u>107年1月1日</u>
合約負債-流動	\$ 3,315,318	\$ 2,843,189	\$ 4,064,417	\$ 3,935,358
合約負債-非流動	<u>258,752</u>	<u>234,421</u>	<u>280,643</u>	<u>346,011</u>
	<u>\$ 3,574,070</u>	<u>\$ 3,077,610</u>	<u>\$ 4,345,060</u>	<u>\$ 4,281,369</u>

(2) 期初合約負債於民國 108 年及 107 年 1 月 1 日至 6 月 30 日認列之收入為 \$1,792,586 及 \$927,654。

(二十五) 費用性質之額外資訊

	<u>108年4月1日至6月30日</u>	<u>107年4月1日至6月30日</u>
已出售存貨成本	\$ 37,586,382	\$ 36,036,573
員工福利費用	6,436,631	6,358,412
加盟店績效獎金	5,469,781	5,301,285
折舊、攤銷	4,624,174	1,628,817
水電瓦斯費	1,117,402	1,038,388
營業租賃租金	148,812	3,019,427
其他成本及費用	<u>5,207,792</u>	<u>4,601,050</u>
營業成本及營業費用	<u>\$ 60,590,974</u>	<u>\$ 57,983,952</u>
	<u>108年1月1日至6月30日</u>	<u>107年1月1日至6月30日</u>
已出售存貨成本	\$ 73,290,177	\$ 70,255,578
員工福利費用	12,841,328	12,713,827
加盟店績效獎金	10,596,294	10,326,908
折舊、攤銷	9,187,656	3,250,656
水電瓦斯費	2,104,313	1,914,268
營業租賃租金	335,288	6,029,310
其他成本及費用	<u>10,117,857</u>	<u>9,105,352</u>
營業成本及營業費用	<u>\$ 118,472,913</u>	<u>\$ 113,595,899</u>

(二十六) 員工福利費用

	<u>108年4月1日至6月30日</u>	<u>107年4月1日至6月30日</u>
薪資費用	\$ 5,293,875	\$ 5,225,714
勞健保費用	492,277	506,327
退休金費用	276,738	273,078
其他用人費用	373,741	353,293
	<u>\$ 6,436,631</u>	<u>\$ 6,358,412</u>

	<u>108年1月1日至6月30日</u>	<u>107年1月1日至6月30日</u>
薪資費用	\$ 10,567,716	\$ 10,498,273
勞健保費用	1,013,076	989,459
退休金費用	546,847	538,324
其他用人費用	713,689	687,771
	<u>\$ 12,841,328</u>	<u>\$ 12,713,827</u>

1. 依本公司章程規定，本公司依當年度獲利狀況扣除累積虧損後，如尚有餘額，應提撥員工酬勞不低於2%，董事監察人酬勞不高於2%。
2. 本公司民國108年及107年4月1日至6月30日暨民國108年及107年1月1日至6月30日員工酬勞估列金額分別為\$142,031、\$151,065、\$292,859及\$300,665；董監酬勞估列金額分別為\$47,452、\$50,471、\$97,843及\$100,451。

民國108年1月1日至6月30日之員工酬勞及董監酬勞係依截至當期止之獲利情況，分別以4.37%及1.46%估列。

經董事會決議之民國107年度員工酬勞及董監酬勞與民國107年度財務報告認列之金額一致。

本公司董事會通過之員工及董監酬勞相關資訊可至公開資訊觀測站查詢。

(二十七) 其他收入

	<u>108年4月1日至6月30日</u>	<u>107年4月1日至6月30日</u>
補助收入	\$ 170,145	\$ 131,591
利息收入	214,263	187,697
租金收入	76,311	32,011
股利收入	47,234	60,668
其他收入	129,992	252,592
	<u>\$ 637,945</u>	<u>\$ 664,559</u>

	<u>108年1月1日至6月30日</u>	<u>107年1月1日至6月30日</u>
補助收入	\$ 323,724	\$ 305,576
利息收入	410,953	334,867
租金收入	149,372	68,058
股利收入	47,234	60,668
其他收入	596,524	431,506
	<u>\$ 1,527,807</u>	<u>\$ 1,200,675</u>

(二十八) 其他利益及損失

	<u>108年4月1日至6月30日</u>	<u>107年4月1日至6月30日</u>
處分投資(損失)利益	(\$ 3,432)	\$ 1,834
處分不動產、廠房及設備 利益(損失)	2,379	(2,255)
其他損失	(22,036)	(10,205)
	<u>(\$ 23,089)</u>	<u>(\$ 10,626)</u>

	<u>108年1月1日至6月30日</u>	<u>107年1月1日至6月30日</u>
處分投資(損失)利益	(\$ 3,432)	\$ 3,151
處分不動產、廠房及設備損失	(1,093)	(10,039)
其他損失及利益	(31,964)	14,231
	<u>(\$ 36,489)</u>	<u>\$ 7,343</u>

(二十九) 財務成本

	<u>108年4月1日至6月30日</u>	<u>107年4月1日至6月30日</u>
利息費用	<u>\$ 299,535</u>	<u>\$ 32,315</u>

	<u>108年1月1日至6月30日</u>	<u>107年1月1日至6月30日</u>
利息費用	<u>\$ 606,329</u>	<u>\$ 78,858</u>

(三十) 所得稅

1. 所得稅費用

(1) 所得稅費用組成部分：

	<u>108年4月1日至6月30日</u>	<u>107年4月1日至6月30日</u>
當期所得稅：		
當期所得產生之所得稅	\$ 786,830	\$ 799,467
未分配盈餘加徵	20,212	135,163
以前年度所得稅高估數	(371)	-
當期所得稅總額	<u>806,671</u>	<u>934,630</u>
遞延所得稅：		
暫時性差異之原始產生及迴轉	4,448	13,392
遞延所得稅總額	<u>4,448</u>	<u>13,392</u>
所得稅費用	<u>\$ 811,119</u>	<u>\$ 948,022</u>
	<u>108年1月1日至6月30日</u>	<u>107年1月1日至6月30日</u>
當期所得稅：		
當期所得產生之所得稅	\$ 1,390,697	\$ 1,400,814
未分配盈餘加徵	20,212	135,163
以前年度所得稅低估數	997	-
當期所得稅總額	<u>1,411,906</u>	<u>1,535,977</u>
遞延所得稅：		
暫時性差異之原始產生及迴轉	40,894	(128,898)
稅率改變之影響	-	640,304
遞延所得稅總額	<u>40,894</u>	<u>511,406</u>
所得稅費用	<u>\$ 1,452,800</u>	<u>\$ 2,047,383</u>

(2) 與其他綜合損益相關之所得稅金額：

	<u>108年4月1日至6月30日</u>	<u>107年4月1日至6月30日</u>
透過其他綜合損益按公允價值變動之金融資產公允價值變動	\$ 5,022	\$ 1,333
	<u>\$ 5,022</u>	<u>\$ 1,333</u>

	108年1月1日至6月30日	107年1月1日至6月30日
透過其他綜合損益按公允價值變動之金融資產公允價值變動	\$ 8,877	(\$ 1,472)
稅率改變之影響	-	(46,977)
	<u>\$ 8,877</u>	<u>(\$ 48,449)</u>

2. 本公司營利事業所得稅業經稅捐稽徵機關核定至民國 106 年度。

(三十一) 每股盈餘

	108年4月1日至6月30日		
	稅後金額	加權平均流通 在外股數(仟股)	每股盈餘 (元)
<u>基本每股盈餘</u>			
歸屬於母公司普通股股東之本期淨利	\$ 2,589,888	1,039,622	\$ 2.49
<u>稀釋每股盈餘</u>			
歸屬於母公司普通股股東之本期淨利	\$ 2,589,888	1,039,622	
具稀釋作用之潛在普通股之影響 員工分紅	-	473	
歸屬於母公司普通股股東之本期淨利加潛在普通股之影響	<u>\$ 2,589,888</u>	<u>1,040,095</u>	<u>\$ 2.49</u>
	107年4月1日至6月30日		
	稅後金額	加權平均流通 在外股數(仟股)	每股盈餘 (元)
<u>基本每股盈餘</u>			
歸屬於母公司普通股股東之本期淨利	\$ 2,632,371	1,039,622	\$ 2.53
<u>稀釋每股盈餘</u>			
歸屬於母公司普通股股東之本期淨利	\$ 2,632,371	1,039,622	
具稀釋作用之潛在普通股之影響 員工分紅	-	437	
歸屬於母公司普通股股東之本期淨利加潛在普通股之影響	<u>\$ 2,632,371</u>	<u>1,040,059</u>	<u>\$ 2.53</u>

108年1月1日至6月30日		
稅後金額	加權平均流通 在外股數(仟股)	每股盈餘 (元)
<u>基本每股盈餘</u>		
歸屬於母公司普通股股東之本期 淨利	\$ 5,497,751	1,039,622
	<u>1,039,622</u>	<u>\$ 5.29</u>
<u>稀釋每股盈餘</u>		
歸屬於母公司普通股股東之本期 淨利	\$ 5,497,751	1,039,622
具稀釋作用之潛在普通股之影響 員工分紅	-	1,581
	<u>1,581</u>	
歸屬於母公司普通股股東之本期 淨利加潛在普通股之影響	\$ 5,497,751	1,041,203
	<u>1,041,203</u>	<u>\$ 5.28</u>
107年1月1日至6月30日		
稅後金額	加權平均流通 在外股數(仟股)	每股盈餘 (元)
<u>基本每股盈餘</u>		
歸屬於母公司普通股股東之本期 淨利	\$ 5,169,992	1,039,622
	<u>1,039,622</u>	<u>\$ 4.97</u>
<u>稀釋每股盈餘</u>		
歸屬於母公司普通股股東之本期 淨利	\$ 5,169,992	1,039,622
具稀釋作用之潛在普通股之影響 員工分紅	-	2,035
	<u>2,035</u>	
歸屬於母公司普通股股東之本期 淨利加潛在普通股之影響	\$ 5,169,992	1,041,657
	<u>1,041,657</u>	<u>\$ 4.96</u>

(三十二) 營業租賃

出租人適用

民國 107 年度

本集團以營業租賃方式將投資性不動產出租，本集團依租賃協議出租所持有不動產及所經營之商場，租賃期間約 2~10 年。因不可取消合約之未來最低應收租賃給付總額如下：

	107年12月31日	107年6月30日
不超過1年	\$ 90,898	\$ 93,630
超過1年但不超過5年	224,263	262,943
超過5年	6,195	34,513
	<u>\$ 321,356</u>	<u>\$ 391,086</u>

承租人適用

1. 本集團以營業租賃方式承租門市營業場所，租賃期間介於1至20年，部份租賃並附有於租賃期間屆滿之續租權，租金給付依合約約定收取，部分租賃係依所承租營業場所之營業額或當地物價指數變動支付額外租金。租金支出說明如下：

	107年4月1日至6月30日	107年1月1日至6月30日
租金支出	\$ 2,905,706	\$ 5,823,254
或有租金支出	\$ 113,721	\$ 206,056

另因不可取消合約之未來最低租賃給付總額如下：

	107年12月31日	107年6月30日
不超過1年	\$ 10,955,633	\$ 9,931,342
超過1年但不超過5年	36,200,668	34,413,678
超過5年	22,658,778	12,721,318
	\$ 69,815,079	\$ 57,066,338

2. 本集團已將部份承租之營業場所轉租。轉租收入資訊如下：

	107年4月1日至6月30日	107年1月1日至6月30日
轉租租金收入	\$ 56,746	\$ 117,154
或有租金收入	\$ 287,412	\$ 571,052

依據民國107年6月30日不可取消之轉租合約，轉租給付款\$587,286預計將於民國107~117年收取。

(三十三) 現金流量補充資訊

1. 僅有部分現金支付之投資活動：

	108年1月1日至6月30日	107年1月1日至6月30日
購置不動產、廠房及設備	\$ 2,804,304	\$ 2,904,310
加：期初應付設備款	914,557	1,071,524
減：期末應付設備款	(532,087)	(435,181)
本期支付現金	\$ 3,186,774	\$ 3,540,653

2. 已宣告之現金股利：

	108年1月1日至6月30日	107年1月1日至6月30日
應付現金股利-本公司	\$ 9,148,676	\$ 25,990,556
應付現金股利-子公司	1,199,667	1,417,165
	\$ 10,348,343	\$ 27,407,721

(三十四) 來自籌資活動之負債之變動

	108年					
	短期借款	應付 短期票券	長期借款	租賃負債	存入保證金	來自籌資活動 之負債總額
1月1日	\$ 7,237,785	\$ -	\$ 847,040	\$ 52,938,613	\$ 3,413,265	\$ 64,436,703
籌資現金流量之變動	(6,217,726)	70,000	(211,490)	(5,341,346)	60,728	(11,639,834)
匯率變動之影響	-	-	17,724	260,363	-	278,087
其他非現金之變動	-	-	(40,807)	5,623,324	-	5,582,517
6月30日	\$ 1,020,059	\$ 70,000	\$ 612,467	\$ 53,480,954	\$ 3,473,993	\$ 58,657,473

	107年					
	短期借款	應付 短期票券	長期借款	存入保證金	其他 非流動負債	來自籌資活動 之負債總額
1月1日	\$ 965,180	\$ 250,000	\$ 1,105,451	\$ 3,355,171	\$ 1,066,560	\$ 6,742,362
籌資現金流量之變動	105,808	(50,000)	(6,068)	36,492	24,767	110,999
匯率變動之影響	-	-	12,593	-	-	12,593
其他非現金之變動	-	-	(23,950)	-	(346,011)	(369,961)
6月30日	\$ 1,070,988	\$ 200,000	\$ 1,088,026	\$ 3,391,663	\$ 745,316	\$ 6,495,993

七、關係人交易

(一) 母公司與最終控制者

本公司之母公司及本集團之最終母公司為統一企業股份有限公司，持有本公司 45.4% 股權。

(二) 關係人之名稱與關係(僅列示重大往來交易對象)

關係人名稱	與本集團之關係
統一企業股份有限公司	最終母公司
德記洋行股份有限公司	最終母公司之子公司
統昂企業股份有限公司	"
聯柏企業股份有限公司	"
統奕包裝股份有限公司	"
統一東京股份有限公司	"
統一商貿(昆山)有限公司	"
統一棒球隊股份有限公司	"
統一數網股份有限公司	"
鄭州統一有限公司	"
統一多拿滋股份有限公司	本公司採權益法評價之被投資公司
統一開發股份有限公司	"
統智科技股份有限公司	"
光泉牧場股份有限公司	最終母公司採權益法評價之被投資公司
維力食品工業股份有限公司	"
太子建設開發股份有限公司	"
統展企業股份有限公司	最終母公司之子公司採權益法評價之被投資公司
康那香企業股份有限公司	"
小淺雅瑪珂股份有限公司	本公司為該公司之董事

(三)與關係人間重大交易事項

1. 營業收入

	108年4月1日至6月30日	107年4月1日至6月30日
<u>商品銷售</u>		
最終母公司	\$ 142,653	\$ 146,143
關聯企業	32,513	34,376
兄弟公司	58,997	73,170
其他關係人	18,706	17,981
<u>勞務銷售</u>		
最終母公司	4,107	3,569
關聯企業	15,764	11,982
兄弟公司	3,528	2,686
其他關係人	1,109	921
	<u>\$ 277,377</u>	<u>\$ 290,828</u>
	108年1月1日至6月30日	107年1月1日至6月30日
<u>商品銷售</u>		
最終母公司	\$ 289,838	\$ 288,193
關聯企業	70,138	72,278
兄弟公司	126,688	136,959
其他關係人	37,931	36,157
<u>勞務銷售</u>		
最終母公司	6,416	5,937
關聯企業	29,846	19,585
兄弟公司	5,999	5,325
其他關係人	2,656	2,258
	<u>\$ 569,512</u>	<u>\$ 566,692</u>

商品銷售之交易價格與收款條件與非關係人並無重大差異。

2. 進貨

	108年4月1日至6月30日	107年4月1日至6月30日
最終母公司	\$ 4,167,059	\$ 3,933,949
關聯企業	62,275	69,261
兄弟公司	1,028,395	1,002,310
其他關係人	614,630	568,222
	<u>\$ 5,872,359</u>	<u>\$ 5,573,742</u>
	108年1月1日至6月30日	107年1月1日至6月30日
最終母公司	\$ 8,044,464	\$ 7,472,491
關聯企業	133,538	152,118
兄弟公司	1,981,460	1,955,864
其他關係人	1,133,529	1,047,936
	<u>\$ 11,292,991</u>	<u>\$ 10,628,409</u>

商品係按一般商業條款和條件向關聯企業及最終母公司購買。

3. 應收關係人款項

	<u>108年6月30日</u>	<u>107年12月31日</u>	<u>107年6月30日</u>
<u>應收帳款</u>			
最終母公司	\$ 135,791	\$ 201,321	\$ 109,211
關聯企業	67,232	73,101	62,603
兄弟公司	32,281	85,384	50,208
其他關係人	5,163	4,722	5,010
	<u>\$ 240,467</u>	<u>\$ 364,528</u>	<u>\$ 227,032</u>

應收關係人款項主要來自銷售交易。該應收款項並無抵押及附息。應收關係人款項並未提列呆帳準備。

4. 應付關係人款項

	<u>108年6月30日</u>	<u>107年12月31日</u>	<u>107年6月30日</u>
<u>應付票據及帳款</u>			
最終母公司	\$ 1,823,952	\$ 1,631,289	\$ 1,650,096
關聯企業	65,499	63,739	56,328
兄弟公司	547,547	442,907	509,197
其他關係人	466,624	370,822	395,613
	<u>\$ 2,903,622</u>	<u>\$ 2,508,757</u>	<u>\$ 2,611,234</u>

應付關係人票據及帳款主要來自進貨交易。該應付款並無附息。

5. 租賃交易－承租人

(1) 本集團依一般市場行情與關係人簽訂租賃合約，並依合約按月支付租金。

(2) 取得使用權資產

	<u>108年1月1日至6月30日</u>
最終母公司	\$ 102,360
關聯企業	12,157
兄弟公司	8,502
	<u>\$ 123,019</u>

另本集團因適用國際財務報導準則第 16 號，於民國 108 年 1 月 1 日調增使用權資產 \$1,401,225。

(3) 租賃負債

	<u>108年6月30日</u>
最終母公司	\$ 154,746
關聯企業	739,096
兄弟公司	301,485
其他關係人	24,480
	<u>\$ 1,219,807</u>

(四) 主要管理階層薪酬資訊

	<u>108年4月1日至6月30日</u>	<u>107年4月1日至6月30日</u>
短期員工福利	\$ 192,583	\$ 160,244
	<u>108年1月1日至6月30日</u>	<u>107年1月1日至6月30日</u>
短期員工福利	\$ 371,668	\$ 349,756

八、抵(質)押之資產

本集團之資產提供擔保明細如下：

資產項目	帳 面 價 值			擔保用途
	108年6月30日	107年12月31日	107年6月30日	
應收帳款	\$ -	\$ 20,000	\$ -	履約保證金
土 地	128,643	128,643	128,643	長、短期借款及保證額度
房屋及建築	44,209	50,230	57,807	長、短期借款及保證額度
運輸設備	568,056	586,353	543,654	長期借款及長期應付分期款
質押定期存款(表列「其他 非流動資產-存出保證金」)	56,495	56,495	42,465	履約保證金
	<u>\$ 797,403</u>	<u>\$ 841,721</u>	<u>\$ 772,569</u>	

九、重大承諾事項及或有事項

無。

十、重大之災害損失

無。

十一、重大之期後事項

無。

十二、其他

(一) 資本管理

本集團之資本管理目標，係為維繫投資人及市場信心，並支持未來營運發展所需之資本支出及穩定普通股股利水準，以及維持最適資本結構，以追求股東權益之極大化。

(二) 金融工具

1. 金融工具之種類

	<u>108年6月30日</u>	<u>107年12月31日</u>	<u>107年6月30日</u>
<u>金融資產</u>			
透過損益按公允價值衡量之 金融資產			
透過損益按公允價值衡量 之金融資產	\$ 2,039,390	\$ 929,908	\$ 2,606,383
透過其他綜合損益按公允價 值衡量之金融資產			
選擇指定之權益工具投資	773,087	644,614	800,213
符合條件之債務工具投資	-	200,731	201,306
	<u>773,087</u>	<u>845,345</u>	<u>1,001,519</u>

	108年6月30日	107年12月31日	107年6月30日
<u>按攤銷後成本衡量之金融資產/放款及應收款</u>			
現金及約當現金	\$ 49,386,267	\$ 48,530,648	\$ 61,092,649
應收帳款淨額	5,176,417	5,264,573	4,551,137
其他應收款	2,473,104	1,535,507	2,131,374
存出保證金	2,898,820	2,766,913	2,691,213
	<u>59,934,608</u>	<u>58,097,641</u>	<u>70,466,373</u>
	<u>\$ 62,747,085</u>	<u>\$ 59,872,894</u>	<u>\$ 74,074,275</u>
<u>金融負債</u>			
<u>按攤銷後成本衡量之金融負債</u>			
短期借款	\$ 1,020,059	\$ 7,237,785	\$ 1,070,988
應付短期票券	70,000	-	200,000
應付票據	1,847,536	1,866,610	1,836,336
應付帳款	24,433,045	23,148,683	22,464,822
其他應付帳款	35,397,998	27,954,181	51,786,689
租賃負債	53,480,954	-	-
長期借款(包含一年或一 營業週期內到期)	989,134	1,182,900	1,385,730
存入保證金	3,473,993	3,413,265	3,391,663
	<u>\$ 120,712,719</u>	<u>\$ 64,803,424</u>	<u>\$ 82,136,228</u>

2. 風險管理政策

- (1) 本集團所從事之風險控制及避險策略，係以規避經營風險為主要目標。為達成上述目標，本集團若操作衍生性金融商品時均建立財務避險部位，交易商品之選擇應以規避業務經營所產生之利息支出、資產或負債等風險為之。
- (2) 在衍生性商品之監督管理方面，由財務部門負責管理衍生性商品之交易部位，並定期進行市價之評估，若發現交易及損益情形有異常情事時，應採取必要之因應措施，並立即向董事會報告。
- (3) 本集團未有承作衍生工具以規避財務風險之情形。

3. 重大財務風險之性質及程度

(1) 市場風險 匯率風險

- A. 本集團係跨國營運，因此受相對與本公司及各子公司功能性貨幣不同的交易所產生之匯率風險，主要為美元及人民幣。相關匯率風險來自未來之商業交易及已認列之資產與負債。
- B. 本集團管理階層已訂定政策，規定集團內各公司管理相對其功能性貨幣之匯率風險。
- C. 本集團從事之業務涉及若干非功能性貨幣(本公司及部分子公司之功能性貨幣為台幣、部分子公司之功能性貨幣為人民幣)，故受匯率波動之影響，具重大匯率波動影響之外幣資產及負債資訊如下：

(外幣:功能性貨幣)	108年6月30日			107年12月31日		
	外幣(仟元)	匯率	帳面金額 (新台幣)	外幣(仟元)	匯率	帳面金額 (新台幣)
金融資產						
<u>貨幣性項目</u>						
美金:新台幣	\$ 1,101	31.0600	\$ 34,197	\$ 739	30.7150	\$ 22,698
人民幣:新台幣	1,849	4.5232	8,363	1,742	4.4654	7,779
日圓:新台幣	51,963	0.2886	14,997	8,522	0.2782	2,371
港幣:新台幣	1,886	3.9766	7,500	-	-	-
<u>非貨幣性項目</u>						
日圓:新台幣	\$ 849,300	0.2886	\$ 245,108	\$ 721,500	0.2782	\$ 200,721
金融負債						
<u>貨幣性項目</u>						
美金:新台幣	\$ 2,693	31.0600	\$ 83,645	\$ 3,745	30.7150	\$ 115,028
日圓:新台幣	129,327	0.2886	37,324	80,786	0.2782	22,475
人民幣:新台幣	1,799	4.5232	8,137	1,152	4.4654	5,144

(外幣:功能性貨幣)	107年6月30日		
	外幣(仟元)	匯率	帳面金額 (新台幣)
金融資產			
<u>貨幣性項目</u>			
美金:新台幣	\$ 4,316	30.4600	\$ 131,465
人民幣:新台幣	2,003	4.6005	9,215
日圓:新台幣	16,165	0.2754	4,452
港幣:新台幣	3,766	3.8819	14,619
<u>非貨幣性項目</u>			
日圓:新台幣	\$828,900	0.2754	\$ 228,279
金融負債			
<u>貨幣性項目</u>			
美金:新台幣	\$ 3,171	30.4600	\$ 96,589
日圓:新台幣	101,562	0.2754	27,970

D. 本集團貨幣性項目因匯率波動具重大影響於民國108年及107年4月1日至6月30日暨民國108年及107年1月1日至6月30日認列之全部兌換利益(損失)(含已實現及未實現)彙總金額分別為\$802、\$15,043、(\$196)及\$63,013。

E. 本集團因重大匯率波動影響之外幣市場風險分析如下：
美元與新台幣間匯兌風險主要來自於美元計價之現金及約當現金、應收帳款、應付帳款等，於換算時產生外幣兌換損失或利益。若持有新台幣兌換美元貶值或升值5%，而其他所有因素維持不變之情況下，民國108年及107年1月1日至6月30日淨利將增加或減少\$2,472及\$1,744。日圓與新台幣間匯兌風險主要來自以日圓計價之現金、應收帳款、透過其他綜合損益按公允價值衡量之金融資產—非流動及應付帳款等，於換算時產生外幣兌換損失或利益。若持有新台幣兌換日圓貶值或升值5%，而其他所有因素維持不變之情況下，民國108年及107年1月1日至6月30日之淨利將分別增加或減少\$11,139及\$10,238。

價格風險

A. 本集團暴露於價格風險的權益工具，係所持有帳列於透過損益按公允價值衡量之金融資產，及透過其他綜合損益按公允價值衡量之金融資產。為管理權益工具投資之價格風險，本集團將其投資組合分散，其分散之方式係根據本集團設定之政策進行。

- B. 本集團主要投資於國內公司發行之權益工具及開放型基金，此等權益工具之價格會因該投資標的未來價值之不確定性而受影響。若該等權益工具價值上升或下跌 5%及受益憑證價格上升或下跌 0.25%，而其他所有因素維持不變之情況下，對民國 108 年及 107 年 1 月 1 日至 6 月 30 日之稅後淨利因來自透過損益按公允價值衡量之權益工具及開放型基金之利益或損失將分別增加或減少 \$9,163 及 \$10,586；對其他綜合損益因分類為透過其他綜合損益按公允價值衡量之權益投資之利益或損失分別增加或減少 \$38,654 及 \$40,011。

現金流量及公允價值利率風險

- A. 本集團之利率風險來自短期借款及長期借款。按浮動利率發行之借款使本集團承受現金流量利率風險，部分風險被按浮動利率持有之現金及約當現金抵銷。按固定利率之借款則使本集團承受公允價值利率風險。於民國 108 年及 107 年 1 月 1 日至 6 月 30 日，本集團按浮動利率發行之借款主要為新台幣及菲律賓披索計價。
- B. 當借款利率上升或下跌 0.25%，而其他所有因素維持不變之情況下，民國 108 年及 107 年 1 月 1 日至 6 月 30 日之稅後淨利將分別減少增加 \$2,223 及 \$2,714，主要係因浮動利率借款導致利息費用隨之變動所致。

(2) 信用風險

- A. 本集團之信用風險係因客戶或金融工具之交易對手無法履行合約義務而導致本集團財務損失之風險，主要來自交易對手無法清償按收款條件支付之應收帳款，及分類為透過其他綜合損益按公允價值衡量之債務工具投資的合約現金流量。
- B. 本集團係以集團角度建立信用風險之管理。對於往來之銀行及金融機構，設定僅有獲獨立信評等級至少為「A」級者，始可被接納為交易對象。
- C. 本集團主係經營各類連鎖零售事業，應收帳款佔總資產之佔比不大。本集團按客戶評等之特性將對客戶之應收帳款分組，採用簡化作法以準備矩陣為基礎估計預期信用損失，並納入對未來前瞻性的考量調整按特定期間歷史及現時資訊所建立之損失率，以估計應收帳款的備抵損失。本集團採簡化作法之應收帳款備抵損失變動表如下：

	<u>108年</u>
	<u>應收帳款</u>
1月1日	\$ 55,464
減損損失提列	3,299
備抵轉列其他收入	(4,741)
沖銷	(120)
匯率影響數	(82)
6月30日	<u>\$ 53,820</u>

	107年
	<u>應收帳款</u>
1月1日_IAS 39	\$ 48,471
適用新準則調整數	<u>10,889</u>
1月1日_IFRS 9	59,360
減損損失提列	3,541
備抵轉列其他收入	(1,607)
沖銷	(15,688)
匯率影響數	<u>(661)</u>
6月30日	<u>\$ 44,945</u>

D. 本集團之債務工具投資係投資於我國政府公債，預期發生信用減損之風險低。本集團帳列透過其他綜合損益按公允價值衡量之債務工具投資於民國 108 年及 107 年 1 月 1 日至 6 月 30 日未有提列備抵損失之情形。

E. 本集團於民國 108 年 6 月 30 日、107 年 12 月 31 日及 107 年 6 月 30 日未有已沖銷且仍有追索活動之債權。

(3) 流動性風險

A. 現金流量預測是由集團內各營運個體執行，並由集團財務部予以彙總。集團財務部監控集團流動資金需求之預測，確保其有足夠資金得以支應營運需要，並在任何時候維持足夠之未支用的借款承諾額度，以使集團不致違反相關之借款限額或條款，此等預測考量集團之債務融資計畫、債務條款遵循、符合內部資產負債表之財務比率目標。

B. 集團將剩餘資金投資於付息之活期存款、定期存款、貨幣市場基金及有價證券，其所選擇之工具具有適當及足夠流動性，以因應並提供本集團充足之調度水位。於民國 108 年 6 月 30 日、107 年 12 月 31 日及 107 年 6 月 30 日，本集團持有貨幣市場基金分別為 \$1,953,825、\$844,225 及 \$2,520,700，預期可即時產生現金流量以管理流動性風險。

C. 本集團於民國 108 年 6 月 30 日、107 年 12 月 31 日及 107 年 6 月 30 日未動用之長期借款額度分別為 \$17,738,288、\$14,006,462 及 \$16,857,317。

D. 下表係本集團之非衍生金融負債按相關到期日予以分組，係依據資產負債表日至合約到期日之剩餘期間進行分析；下表所揭露之合約現金流量金額係未折現之金額。

非衍生金融負債：

108年6月30日	1年內	1至2年內	2至3年內	3年以上
短期借款	\$1,036,630	\$ -	\$ -	\$ -
應付短期票券	70,000	-	-	-
應付票據	1,847,536	-	-	-
應付帳款	24,433,045	-	-	-
其他應付款	35,397,998	-	-	-
租賃負債	11,458,159	10,231,264	10,241,276	27,180,876
長期借款(包含一年或一營業週期內到期)	416,498	223,146	96,793	331,457

非衍生金融負債：

107年12月31日	1年內	1至2年內	2至3年內	3年以上
短期借款	\$7,286,725	\$ -	\$ -	\$ -
應付票據	1,866,610	-	-	-
應付帳款	23,148,683	-	-	-
其他應付款	27,954,181	-	-	-
長期借款(包含一年或一營業週期內到期)	372,094	264,270	189,983	407,867

非衍生金融負債：

107年6月30日	1年內	1至2年內	2至3年內	3年以上
短期借款	\$1,094,073	\$ -	\$ -	\$ -
應付短期票券	200,000	-	-	-
應付票據	1,836,336	-	-	-
應付帳款	22,464,822	-	-	-
其他應付款	51,786,689	-	-	-
長期借款(包含一年或一營業週期內到期)	329,534	519,718	99,594	508,068

(三)公允價值資訊

- 為衡量金融及非金融工具之公允價值所採用評價技術的各等級定義如下：
 - 第一等級：企業於衡量日可取得之相同資產或負債於活絡市場之報價(未經調整)。活絡市場係指有充分頻率及數量之資產或負債交易發生，以在持續基礎上提供定價資訊之市場。本集團投資之上市櫃股票投資、受益憑證及屬於熱門券之臺灣中央政府債券投資等的公允價值皆屬之。
 - 第二等級：資產或負債直接或間接之可觀察輸入值，但包括於第一等級之報價者除外。
 - 第三等級：資產或負債之不可觀察輸入值。本集團投資之無活絡市場之權益工具投資屬之。
- 以成本衡量之投資性不動產的公允價值資訊請詳附註六、(十)說明。

3. 非以公允價值衡量之金融工具

- (1) 除下表所列者外，包括現金及約當現金、應收帳款、其他應收款、短期借款、應付票據、應付帳款及其他應付款的帳面金額係公允價值之合理近似值：

108年6月30日				
帳面金額	公允價值			
	第一等級	第二等級	第三等級	
<u>金融資產：</u>				
存出保證金	\$ 2,898,820	\$ -	\$ -	\$ 2,876,936
<u>金融負債：</u>				
存入保證金	\$ 3,473,993	\$ -	\$ -	\$ 3,442,380
107年12月31日				
帳面金額	公允價值			
	第一等級	第二等級	第三等級	
<u>金融資產：</u>				
存出保證金	\$ 2,766,913	\$ -	\$ -	\$ 2,748,262
<u>金融負債：</u>				
存入保證金	\$ 3,413,265	\$ -	\$ -	\$ 3,384,951
107年6月30日				
帳面金額	公允價值			
	第一等級	第二等級	第三等級	
<u>金融資產：</u>				
存出保證金	\$ 2,691,213	\$ -	\$ -	\$ 2,671,906
<u>金融負債：</u>				
存入保證金	\$ 3,391,663	\$ -	\$ -	\$ 3,366,105

- (2) 存出/入保證金係以其預期現金流量之折現值估計公允價值。

4. 以公允價值衡量之金融及非金融工具，本集團依資產及負債之性質、特性及風險及公允價值等級之基礎分類，相關資訊如下：

- (1) 本集團依資產及負債之性質分類，相關資訊如下：

108年6月30日	第一等級	第二等級	第三等級	合計
<u>資產</u>				
<u>重複性公允價值</u>				
<u>透過損益按公允價值</u>				
<u>衡量之金融資產</u>				
開放型基金	\$ 1,953,825	\$ -	\$ -	\$ 1,953,825
權益證券	-	-	85,565	85,565
小計	1,953,825	-	85,565	2,039,390
<u>透過其他綜合損益按</u>				
<u>公允價值衡量之金</u>				
<u>融資產</u>				
權益證券	768,739	-	4,348	773,087
小計	768,739	-	4,348	773,087
	\$ 2,722,564	\$ -	\$ 89,913	\$ 2,812,477

107年12月31日	第一等級	第二等級	第三等級	合計
資產				
重複性公允價值				
透過損益按公允價值				
衡量之金融資產				
開放型基金	\$ 844,225	\$ -	\$ -	\$ 844,225
權益證券	-	-	85,683	85,683
小計	844,225	-	85,683	929,908
透過其他綜合損益按				
公允價值衡量之金				
融資產				
權益證券	640,266	-	4,348	644,614
債務證券	200,731	-	-	200,731
小計	840,997	-	4,348	845,345
	\$ 1,685,222	\$ -	\$ 90,031	\$ 1,775,253
107年6月30日	第一等級	第二等級	第三等級	合計
資產				
重複性公允價值				
透過損益按公允價值				
衡量之金融資產				
開放型基金	\$ 2,520,700	\$ -	\$ -	\$ 2,520,700
權益證券	-	-	85,683	85,683
小計	2,520,700	-	85,683	2,606,383
透過其他綜合損益按				
公允價值衡量之金				
融資產				
權益證券	795,865	-	4,348	800,213
債務證券	201,306	-	-	201,306
小計	997,171	-	4,348	1,001,519
	\$ 3,517,871	\$ -	\$ 90,031	\$ 3,607,902

(2) 本集團用以衡量公允價值所使用之方法及假設說明如下：

A. 本集團採用市場報價作為公允價輸入值(即第一等級)者，依工具之特性分列如下：

上市(櫃)公司股票	開放型基金	政府公債
市場報價	淨值	收盤價

B. 除上述有活絡市場之金融工具外，其餘金融工具之公允價值係以評價技術或參考交易對手報價取得。透過評價技術所取得之公允價值可參照其他實質上條件及特性相似之金融工具之現時公允價值、現金流量折現法或以其他評價技術，包括以合併資產負債表日可取得之市場資訊運用模型計算而得。

5. 本集團於民國 108 年及 107 年 1 月 1 日至 6 月 30 日無第一等級與第二等級間之任何移轉。

6. 本集團於民國 108 年及 107 年 1 月 1 日至 6 月 30 日持有之第三等級金融工具無重大變動。
7. 本集團對於公允價值歸類於第三等級之評價流程係依金融工具之獨立公允價值驗證，藉獨立來源資料使評價結果貼近市場狀態、確認資料來源係獨立、可靠、與其他資源一致以及代表可執行價格，並定期評估任何必要之公允價值調整，以確保評價結果係屬合理。投資性不動產定期委由外部估價師鑑價或參酌各投資性不動產所在區域具比較性之相似標的近期成交價格。
8. 有關屬第三等級公允價值衡量項目所使用評價模型之重大不可觀察輸入值之量化資訊及重大不可觀察輸入值變動之敏感度分析說明如下：

		108年6月30日	重大不可觀察	區間	輸入值與
		公允價值	輸入值	(加權平均)	公允價值關係
		評價技術			
非衍生權益工具：					
非上市上櫃公司股票	\$ 89,913	可類比上市上櫃公司法 淨資產價值法	股價淨值比乘數 淨資產價值	2.61	乘數愈高，公允價值愈高 - 淨資產價值愈高，公允價值愈高
		107年12月31日	重大不可觀察	區間	輸入值與
		公允價值	輸入值	(加權平均)	公允價值關係
		評價技術			
非衍生權益工具：					
非上市上櫃公司股票	\$ 90,031	可類比上市上櫃公司法 淨資產價值法	股價淨值比乘數 淨資產價值	2.61	乘數愈高，公允價值愈高 - 淨資產價值愈高，公允價值愈高
		107年6月30日	重大不可觀察	區間	輸入值與
		公允價值	輸入值	(加權平均)	公允價值關係
		評價技術			
非衍生權益工具：					
非上市上櫃公司股票	\$ 90,031	可類比上市上櫃公司法 淨資產價值法	股價淨值比乘數 淨資產價值	2.21	乘數愈高，公允價值愈高 - 淨資產價值愈高，公允價值愈高

9. 本集團經審慎評估選擇採用之評價模型及評價參數，惟當使用不同之評價模型或評價參數可能導致評價之結果不同。針對分類為第三等級之金融資產及金融負債，若淨資產價值增加或減少 1%，則對民國 108 年 6 月 30 日、107 年 12 月 31 日及 107 年 6 月 30 日之其他綜合損益無重大影響。

十三、附註揭露事項

(一) 重大交易事項相關資訊

1. 資金貸與他人：無。

2. 為他人背書保證：無。
3. 期末持有有價證券情形（不包含投資子公司、關聯企業及合資控制部分）：請詳附表一。
4. 累積買進或賣出同一有價證券之金額達新台幣三億元或實收資本額百分之二十以上：請詳附表二。
5. 取得不動產之金額達新台幣三億元或實收資本額百分之二十以上：無。
6. 處分不動產之金額達新台幣三億元或實收資本額百分之二十以上：無。
7. 與關係人進、銷貨之金額達新台幣一億元或實收資本額百分之二十以上：請詳附表三。
8. 應收關係人款項達新台幣一億元或實收資本額百分之二十以上：請詳附表四。
9. 從事衍生工具交易：無。
10. 母公司與子公司及各子公司間之業務關係及重要交易往來情形及金額：請詳附表五。

(二) 轉投資事業相關資訊

被投資公司名稱、所在地區等相關資訊（不包含大陸被投資公司）：請詳附表六。

(三) 大陸投資資訊

1. 基本資料：請詳附表七。
2. 直接或間接經由第三地區事業與轉投資大陸之被投資公司所發生之重大交易事項：無。

十四、營運部門資訊

(一) 一般性資訊

本集團管理階層已依據營運決策者於制定決策所使用之報導資訊辨認應報導部門。

本集團之企業組成、劃分部門之基礎及部門資訊之衡量基礎於本期並無重大改變。

本集團營運決策者係以產業別及地區別之角度經營業務；產業別上，著重於便利商店、流通事業及物流事業群等部門之經營；地區別上，因主要營運多位於台灣及中國地區，因此著重於此兩地區。台灣地區所經營之便利商店係本集團主要之營運重心，故單獨列為一營運部門考量其績效，而整個中國大陸則視為同一營運部門。

本集團揭露之營運部門係以便利商店、流通事業群及物流事業群為主要收入來源，其他營運部門包括餐飲事業群、支援事業群及中國事業，其中支援事業群主要係提供予本集團經營業務有關之服務，如系統維護及開發服務及鮮食生產供應等服務。

(二)部門資訊之衡量

本集團營運決策者係以營業收入及稅前淨利評估營運部門之表現，並作為績效衡量之基礎。

(三)部門損益及資產之資訊

提供予主要營運決策者之應報導部門資訊如下：

	108年1月1日至6月30日					
	便利商店	流通事業群	物流事業群	其他營運部門	調節及銷除	合計
外部收入淨額	\$ 77,224,273	\$ 36,907,057	\$ 1,055,072	\$ 9,846,917	-	\$ 125,033,319
內部部門收入	296,338	1,079,054	6,616,510	3,401,222	(11,393,124)	-
部門收入	<u>\$ 77,520,611</u>	<u>\$ 37,986,111</u>	<u>\$ 7,671,582</u>	<u>\$ 13,248,139</u>	<u>(\$ 11,393,124)</u>	<u>\$ 125,033,319</u>
部門損益	<u>\$ 6,310,879</u>	<u>\$ 1,771,831</u>	<u>\$ 679,517</u>	<u>\$ 1,556,306</u>	<u>(\$ 2,635,563)</u>	<u>\$ 7,682,970</u>

	107年1月1日至6月30日					
	便利商店	流通事業群	物流事業群	其他營運部門	調節及銷除	合計
外部收入淨額	\$ 75,740,444	\$ 33,733,244	\$ 957,991	\$ 9,745,572	\$ -	\$ 120,177,251
內部部門收入	315,110	1,142,329	6,545,654	3,259,416	(11,262,509)	-
部門收入	<u>\$ 76,055,554</u>	<u>\$ 34,875,573</u>	<u>\$ 7,503,645</u>	<u>\$ 13,004,988</u>	<u>(\$ 11,262,509)</u>	<u>\$ 120,177,251</u>
部門損益	<u>\$ 6,496,095</u>	<u>\$ 1,694,338</u>	<u>\$ 612,522</u>	<u>\$ 1,169,139</u>	<u>(\$ 2,047,375)</u>	<u>\$ 7,924,719</u>

(四)部門損益之調節資訊

提供予主要營運決策者之外部收入及部門損益，與財務報表內之收入及稅前淨利採用一致之衡量方式，故無須調節。

統一超商股份有限公司及子公司
期末持有有價證券情形（不包含投資子公司、關聯企業及合資控制部分）

民國108年6月30日

附表一

單位：新台幣仟元
(除特別註明者外)

持有之公司	有價證券種類及名稱	與有價證券發行人之關係	帳列科目	期		末		備註
				股數	帳面金額	持股比例	公允價值	
	股票：							
統一超商(股)公司	統一證券投資信託(股)公司	本公司為該公司董事	透過損益按公允價值衡量之金融資產-非流動	2,667,600	\$ 45,298	7.60	\$ 45,298	
統一超商(股)公司	就業情報資訊(股)公司	無	"	837,753	14,545	5.37	14,545	
統一超商(股)公司	高雄捷運(股)公司	"	"	2,572,127	25,722	0.92	25,722	
統一超商(股)公司	坤基創業投資(股)公司	本公司為該公司董事	"	321,300	-	6.67	-	
統一精工(股)公司	月眉國際開發(股)公司	無	"	9	-	-	-	
統一超商(股)公司	統一綜合證券(股)公司	統一企業採權益法評價之被投資公司	透過其他綜合損益按公允價值衡量之金融資產-非流動	38,221,259	523,631	2.75	523,631	
統一超商(股)公司	日本株式會社Duskin	無	"	300,000	245,108	0.56	245,108	
統一超商(股)公司	小淺雅瑪珂(股)公司	本公司為該公司董事	"	650,000	4,348	10.00	4,348	
	受益憑證：							
博客來數位科技(股)公司	日盛貨幣市場基金	無	透過損益按公允價值衡量之金融資產-流動	16,860,505	\$ 250,105	-	\$ 250,105	
博客來數位科技(股)公司	華盈貨幣市場基金	"	"	11,791,597	130,097	-	130,097	
捷順運輸(股)公司	台新1699貨幣市場基金	"	"	2,475,250	33,528	-	33,528	
捷順運輸(股)公司	統一強棒貨幣市場基金	"	"	3,228,945	54,021	-	54,021	
悠旅生活事業(股)公司	台新1699貨幣市場基金	"	"	22,148,067	300,000	-	300,000	
悠旅生活事業(股)公司	第一金台灣貨幣市場基金	"	"	19,582,501	300,000	-	300,000	
悠旅生活事業(股)公司	保德信貨幣市場基金	"	"	9,471,790	150,000	-	150,000	
悠旅生活事業(股)公司	野村貨幣市場基金	"	"	4,897,400	80,000	-	80,000	
悠旅生活事業(股)公司	聯邦貨幣市場基金	"	"	3,026,199	40,000	-	40,000	
統一生活事業(股)公司	第一金台灣貨幣市場基金	"	"	3,916,620	60,002	-	60,002	
統一生活事業(股)公司	台新1699貨幣市場基金	"	"	1,845,727	25,001	-	25,001	
統一資訊(股)公司	保德信貨幣市場基金	"	"	3,257,265	51,584	-	51,584	
統一資訊(股)公司	日盛貨幣市場基金	"	"	1,086,447	16,116	-	16,116	
捷盛運輸(股)公司	台新1699貨幣市場基金	"	"	3,027,282	41,005	-	41,005	
捷盛運輸(股)公司	統一強棒貨幣市場基金	"	"	3,108,532	52,005	-	52,005	
統一藥品(股)公司	台新1699貨幣市場基金	"	"	7,034,525	95,284	-	95,284	
安源資訊(股)公司	瀚亞威寶貨幣市場基金	"	"	20,197,591	275,077	-	275,077	

統一超商股份有限公司及子公司

累積買進或賣出同一有價證券之金額達新台幣三億元或實收資本額百分之二十以上

民國108年1月1日至6月30日

附表二

單位：新台幣仟元

(除特別註明者外)

買、賣之公司	有價證券種類及名稱	帳列科目	交易對象	關係	期初		買入		賣出			本期其他增(減)		期 末		
					股數	金 額	股數	金 額	股數	售價	帳面成本	處分損益	股數	金 額	股數	金 額
	受益憑證：															
博客來數位科技(股)公司	元大得利貨幣市場基金	註1	不適用	不適用	1,843,148	\$ 30,008	43,579,059	\$ 710,000	45,422,207	\$ 740,300	\$ 740,000	\$ 300	- (\$ 8)	-	\$ -	
博客來數位科技(股)公司	日盛貨幣市場基金	"	"	"	-	-	31,709,417	470,000	14,848,912	220,177	220,000	177	- 105	16,860,505	250,105	
捷順運輸(股)公司	台新1699貨幣市場基金	"	"	"	-	-	24,315,638	329,000	21,840,388	295,564	295,476	88	- 4	2,475,250	33,528	
悠旅生活事業(股)公司	台新1699貨幣市場基金	"	"	"	2,220,988	30,000	70,207,508	950,000	50,280,429	680,415	680,000	415	- -	22,148,067	300,000	
悠旅生活事業(股)公司	第一金台灣貨幣市場基金	"	"	"	-	-	55,544,109	850,000	35,961,608	550,525	550,000	525	- -	19,582,501	300,000	
悠旅生活事業(股)公司	保德信貨幣市場基金	"	"	"	-	-	18,944,836	300,000	9,473,046	150,020	150,000	20	- -	9,471,790	150,000	
悠旅生活事業(股)公司	野村貨幣市場基金	"	"	"	-	-	26,959,349	440,000	22,061,949	360,092	360,000	92	- -	4,897,400	80,000	
悠旅生活事業(股)公司	聯邦貨幣市場基金	"	"	"	15,170,478	200,000	25,755,722	340,000	37,900,001	500,303	500,000	303	- -	3,026,199	40,000	
悠旅生活事業(股)公司	安聯台灣貨幣市場基金	"	"	"	3,996,323	50,000	47,900,434	600,000	51,896,757	650,558	650,000	558	- -	-	-	
統一生活事業(股)公司	第一金台灣貨幣市場基金	"	"	"	-	-	46,970,866	719,000	43,054,246	659,111	659,000	111	- 2	3,916,620	60,002	
統一藥品(股)公司	台新1699貨幣市場基金	"	"	"	3,036,177	41,011	29,152,620	394,400	25,154,272	340,260	340,133	127	- 6	7,034,525	95,284	
安源資訊(股)公司	瀚亞威寶貨幣市場基金	"	"	"	16,121,671	219,000	111,448,928	1,516,000	107,373,008	1,460,590	1,460,000	590	- 77	20,197,591	275,077	

註1：係帳列「透過損益按公允價值衡量之金融資產-流動」科目。

統一超商股份有限公司及子公司
與關係人進、銷貨之金額達新台幣一億元或實收資本額百分之二十以上
民國108年1月1日至6月30日

附表三

單位：新台幣仟元
(除特別註明者外)

進(銷)貨之公司	交易對象名稱	關係	交易情形				交易條件與一般交易不同 之情形及原因		應收(付)票據、帳款		備註
			進(銷)貨	金額	佔總進(銷) 貨之比率	授信期間	單價	授信期間	餘額	佔總應收(付)票 據、帳款之比率	
統一超商(股)公司	統一企業(股)公司	最終母公司	進貨	\$ 7,766,347	15	月結30~40天	無重大差異	無重大差異	(\$ 1,369,130)	(9)	
	統一超食代(股)公司	子公司	"	1,831,128	4	月結45天	"	"	(706,438)	(5)	
	統昂企業(股)公司	兄弟公司	"	942,351	2	月結30天	"	"	(185,421)	(1)	
	聯柏企業(股)公司	"	"	330,001	1	月結10~54天	"	"	(129,068)	(1)	
	德記洋行(股)公司	"	"	180,285	-	月結20~70天	"	"	(76,959)	-	
	統奕包裝(股)公司	"	"	209,510	-	月結15~60天	"	"	(66,236)	-	
	統一速達(股)公司	子公司	"	167,388	-	月結60天	"	"	(26,142)	-	
	光泉牧場(股)公司	其他關係人	"	282,198	1	月結30~65天	"	"	(164,196)	(1)	
	維力食品工業(股)公司	"	"	150,404	-	月結30~60天	"	"	(81,038)	(1)	
	二十一世紀生活事業(股)公司	子公司	"	163,268	-	月結30~60天	"	"	(30,907)	-	
	安源資訊(股)公司	"	"	315,170	1	月結40天	"	"	(107,360)	(1)	
捷順運輸(股)公司	統一速達(股)公司	統一超商之子公司	配送收入	(335,416)	(39)	月結40天	"	"	112,413	53	
	捷盛運輸(股)公司	母公司	"	(492,455)	(57)	月結20天	"	"	93,748	45	
統一速達(股)公司	捷順運輸(股)公司	統一超商之子公司	勞務成本	335,416	7	月結40天	"	"	(112,413)	(7)	
	統一超商(股)公司	母公司	銷貨	(167,388)	(59)	月結60天	"	"	26,142	2	
悠旅生活(股)公司	統一企業(股)公司	最終母公司	進貨	160,331	8	月結30天	"	"	(57,948)	(9)	
	統展企業(股)公司	其他關係人	"	492,336	25	月結25天	"	"	(89,164)	(14)	
統一資訊(股)公司	統一超商(股)公司	母公司	勞務收入	(380,906)	(66)	月結45天	"	"	303,763	75	
捷盛運輸(股)公司	捷順運輸(股)公司	子公司	勞務成本	492,455	33	月結20天	"	"	(93,748)	(34)	
	捷盟行銷(股)公司	母公司	配送收入	(377,389)	(24)	月結20天	"	"	74,629	25	
	統昶行銷(股)公司	統一超商之子公司	"	(515,865)	(33)	月結20天	"	"	101,403	34	
	大智通文化行銷(股)公司	"	"	(519,291)	(33)	月結20天	"	"	94,213	31	
捷盟行銷(股)公司	伸鴻(股)公司	子公司	勞務成本	152,944	20	月結15~20天	"	"	(27,805)	(18)	
	捷盛運輸(股)公司	"	"	377,389	49	月結20天	"	"	(74,629)	(48)	
統昶行銷(股)公司	捷盛運輸(股)公司	統一超商之子公司	"	515,865	37	月結20天	"	"	(101,403)	(2)	
大智通文化行銷(股)公司	捷盛運輸(股)公司	"	"	519,291	44	月結20天	"	"	(94,213)	(38)	
	博客來數位科技(股)公司	"	勞務收入	(145,479)	(10)	月結30天	"	"	26,183	4	
安源資訊(股)公司	統一超商(股)公司	母公司	"	(315,170)	(68)	月結40天	"	"	107,360	77	
統一生活事業(股)公司	統一藥品(股)公司	統一超商之子公司	進貨	299,494	6	月結70天	"	"	(27,473)	(1)	
統一藥品(股)公司	統一生活事業(股)公司	"	銷貨	(299,494)	(36)	月結70天	"	"	27,473	7	
二十一世紀生活事業(股)公司	統一超商(股)公司	母公司	"	(163,268)	(36)	月結30~60天	"	"	30,907	34	
統一超食代(股)公司	統一超商(股)公司	"	"	(1,831,128)	(99)	月結45天	"	"	706,438	100	
伸鴻(股)公司	捷盟行銷(股)公司	"	配送收入	(152,944)	(87)	月結15~20天	"	"	27,805	78	
浙江統冠物流發展有限公司	上海統超物流有限公司	"	"	(101,358)	(33)	月結60天	"	"	48,177	45	
上海統超物流有限公司	浙江統冠物流發展有限公司	子公司	勞務成本	101,358	30	月結60天	"	"	(48,177)	(46)	
樂清服務(股)公司	統一超商(股)公司	母公司	勞務收入	(139,826)	(22)	月結15~60天	"	"	55,940	28	

統一超商股份有限公司及子公司

應收關係人款項達新台幣一億元或實收資本額百分之二十以上

民國108年6月30日

附表四

單位：新台幣仟元

(除特別註明者外)

帳列應收款項之公司	交易對象名稱	關係	應收關係人款項餘額	週轉率	逾期應收關係人款項		應收關係人款項期	
					金額	處理方式	後收回金額	提列備抵呆帳金額
統一資訊(股)公司	統一超商(股)公司	母公司	\$ 303,763	2.79	\$ -	無	\$ 25,571	\$ -
安源資訊(股)公司	統一超商(股)公司	"	107,360	5.88	-	"	37,372	-
統一超食代(股)公司	統一超商(股)公司	"	706,438	5.51	-	"	326,537	-
捷順運輸(股)公司	統一速達(股)公司	統一超商之子公司	112,413	5.55	-	"	53,562	-
捷盛運輸(股)公司	統一行銷(股)公司	"	101,403	10.80	-	"	101,403	-

統一超商股份有限公司及子公司

母公司與子公司及各子公司間之業務關係及重要交易往來情形及金額

民國108年1月1日至6月30日

附表五

單位：新台幣仟元
(除特別註明者外)

交易往來情形							
編號	交易人名稱	交易往來對象	與交易人之關係	科目	金額	交易條件	佔合併總營收或總資產之比率
1	統一資訊(股)公司	統一超商(股)公司	子公司對母公司	勞務收入	(\$ 380,906)	月結45天	0.31
1	統一資訊(股)公司	統一超商(股)公司	子公司對母公司	應收帳款	303,763	月結45天	0.17
2	安源資訊(股)公司	統一超商(股)公司	子公司對母公司	勞務收入	(315,170)	月結40天	0.25
2	安源資訊(股)公司	統一超商(股)公司	子公司對母公司	應收帳款	107,360	月結40天	0.06
3	統一超食代(股)公司	統一超商(股)公司	子公司對母公司	銷貨收入	(1,831,128)	月結45天	1.47
3	統一超食代(股)公司	統一超商(股)公司	子公司對母公司	應收帳款	706,438	月結45天	0.39
4	統一藥品(股)公司	統一生活(股)公司	子公司對子公司	銷貨收入	(299,494)	月結70天	0.24
5	捷順運輸(股)公司	捷盛運輸(股)公司	子公司對子公司	配送收入	(492,455)	月結20天	0.39
5	捷順運輸(股)公司	統一速達(股)公司	子公司對子公司	應收帳款	112,413	月結40天	0.06
5	捷順運輸(股)公司	統一速達(股)公司	子公司對子公司	配送收入	(335,416)	月結40天	0.27
6	捷盛運輸(股)公司	捷盟行銷(股)公司	子公司對子公司	配送收入	(377,389)	月結20天	0.30
6	捷盛運輸(股)公司	統昶行銷(股)公司	子公司對子公司	配送收入	(515,865)	月結20天	0.41
6	捷盛運輸(股)公司	統昶行銷(股)公司	子公司對子公司	應收帳款	101,403	月結20天	0.06
6	捷盛運輸(股)公司	大智通文化行銷(股)公司	子公司對子公司	配送收入	(519,291)	月結20天	0.42
7	樂清服務股份有限公司	統一超商(股)公司	子公司對母公司	勞務收入	(139,826)	月結15-60天	0.11
8	二十一世紀生活事業股份有限公司	統一超商(股)公司	子公司對母公司	銷貨收入	(163,268)	月結30-60天	0.13
9	大智通文化行銷股份有限公司	博客來數位科技股份有限公司	子公司對子公司	勞務收入	(145,479)	月結30天	0.12
10	伸鴻股份有限公司	捷盟行銷(股)公司	子公司對子公司	配送收入	(152,944)	月結15-20天	0.12
11	浙江統冠物流發展有限公司	上海統超物流有限公司	子公司對子公司	配送收入	(101,358)	月結60天	0.08

註:母公司與子公司及各子公司間之業務關係及重要交易往來情形，因只是與其相對交易方向不同，故不另行揭露；另重要交易揭露標準為新台幣1億元以上。

統一超商股份有限公司及子公司

被投資公司名稱、所在地區等相關資訊（不包含大陸被投資公司）

民國108年1月1日至6月30日

附表六

單位：新台幣仟元

（除特別註明者外）

投資公司名稱	被投資公司名稱	所在地區	主要營業項目	原始投資金額		期末持有			被投資公司 本期損益	本期認列之 投資損益	備註
				本期期末	去年年底	股數	比率	帳面金額			
統一超商(股)公司	統一超商BVI	英屬維京群島	專業投資	\$ 6,712,138	\$ 6,712,138	171,589,586	100.00	\$ 26,848,831	\$ 638,241	\$ 638,241	子公司
統一超商(股)公司	統一生活事業(股)公司	台灣	藥妝日用品百貨零售	288,559	288,559	78,520,000	100.00	1,287,409	172,618	172,618	子公司
統一超商(股)公司	統一速達(股)公司	台灣	宅配貨運業	711,576	711,576	103,496,399	70.00	1,439,731	305,576	213,877	子公司
統一超商(股)公司	統一精工(股)公司	台灣	加油站、電梯安裝及維修保養工程業	904,475	904,475	55,858,815	80.87	663,849	50,673	40,980	子公司
統一超商(股)公司	統一藥品(股)公司	台灣	各種保健品、藥妝日用品之買賣	330,216	330,216	22,121,962	73.74	690,969	120,492	88,031	子公司
統一超商(股)公司	統一百華(股)公司	台灣	百貨公司業	840,000	840,000	27,999,999	70.00	444,877	125,989	88,192	子公司
統一超商(股)公司	統一超食代(股)公司	台灣	鮮食製造業	520,141	520,141	48,519,890	90.00	450,955	(18,560)	(16,704)	子公司
統一超商(股)公司	統昶行銷(股)公司	台灣	低溫物流及倉儲	237,437	237,437	23,605,042	60.00	603,809	226,530	135,951	子公司
統一超商(股)公司	統一資訊(股)公司	台灣	企業資訊管理顧問服務	320,741	320,741	25,714,475	86.00	458,417	32,727	28,145	子公司
統一超商(股)公司	安源資訊(股)公司	台灣	資訊軟體服務業	332,482	332,482	24,382,921	86.76	347,281	37,521	34,173	子公司
統一超商(股)公司	大智通文化行銷(股)公司	台灣	出版品及電子商務物流及倉儲	50,000	50,000	10,847,421	100.00	311,436	130,467	130,467	子公司
統一超商(股)公司	博客來數位科技(股)公司	台灣	無店面零售業	100,400	100,400	9,999,999	50.03	304,113	192,138	96,127	子公司
統一超商(股)公司	統一蘭陽藝文(股)公司	台灣	藝文展覽業	20,000	20,000	2,000,000	100.00	25,251	251	251	子公司
統一超商(股)公司	樂清服務(股)公司	台灣	清潔用品租賃買賣	102,000	102,000	10,199,999	51.00	165,607	74,720	38,107	子公司
統一超商(股)公司	愛金卡(股)公司	台灣	電子票證業	700,000	500,000	70,000,000	100.00	582,285	26,994	26,994	子公司
統一超商(股)公司	統一開發(股)公司	台灣	轉運站及附屬設施之營運	720,000	720,000	72,000,000	20.00	745,759	64,034	12,807	註1
統一超商(股)公司	悠旅生活事業(股)公司	台灣	咖啡連鎖	3,286,206	3,286,206	21,382,674	60.00	5,017,149	302,956	135,176	子公司
統一超商(股)公司	捷盟行銷(股)公司	台灣	常溫物流及倉儲	91,414	91,414	6,429,999	25.00	144,826	106,534	26,580	子公司
統一超商(股)公司	家福(股)公司	台灣	量販商場、超市經營	7,112,028	7,112,028	130,801,027	19.50	5,550,986	913,951	176,319	註1
統一超商(股)公司	統正開發(股)公司	台灣	購物中心、百貨公司、國際貿易業	3,191,700	3,191,700	190,000,000	19.00	2,006,036	115,321	21,911	註1
統一超商(股)公司	統一國際開發(股)公司	台灣	專業投資	500,000	500,000	44,100,000	3.33	461,947	544,406	20,062	註1
統一超商(股)公司	統合開發(股)公司	台灣	休閒娛樂產業之經營管理	861,696	861,696	19,930,000	12.46	110,111	(37,240)	(4,645)	註1
統一超商(股)公司	仁暉投資(股)公司	台灣	專業投資	637,231	637,231	6,500,000	100.00	72,015	(1,145)	(1,145)	子公司
統一超商(股)公司	首阜企業管理顧問(股)公司	台灣	管理顧問業	9,506	9,506	2,500,000	100.00	50,366	19,116	19,116	子公司
統一超商(股)公司	統一超商藥妝事業中國控股有限公司	英屬維京群島	專業投資	277,805	277,805	8,746,008	92.20	66,289	495	456	子公司
統一超商(股)公司	統超保險經紀人(股)公司	台灣	保險經紀人	213,000	213,000	1,500,000	100.00	25,265	8,443	8,443	子公司
統一超商(股)公司	酷聖石冰淇淋(股)公司	台灣	冰淇淋販售	170,000	170,000	12,244,390	100.00	(923)	8,553	8,531	子公司
統一超商(股)公司	統一佳佳(股)公司	台灣	運動及美容業	170,000	170,000	1,500,000	100.00	(35,777)	6,954	6,954	子公司
統一超商(股)公司	二十一世紀生活事業(股)公司	台灣	餐飲及物品販售業	160,680	160,680	10,000,000	100.00	54,669	20,146	20,146	子公司
統一超商(股)公司	統一超商東京行銷株式會社	日本	貿易及管理顧問業	35,648	35,648	9,800	100.00	81,421	2,209	2,184	子公司

投資公司名稱	被投資公司名稱	所在地區	主要營業項目	原始投資金額		期末持有			被投資公司	本期認列之	
				本期期末	去年年底	股數	比率	帳面金額	本期損益	投資損益	備註
統一超商(股)公司	統一聖娜多堡(股)公司	台灣	麵包零售販賣	\$ 391,300	\$ 391,300	6,511,963	100.00	(\$ 31,664)	(\$ 2,226)	(\$ 2,226)	子公司
統一超商(股)公司	統一客樂得服務(股)公司	台灣	接受事業機關委託貨款收取業務	10,500	10,500	1,049,999	70.00	49,391	42,435	29,705	子公司
統一超商(股)公司	統一午茶風光(股)公司	台灣	餐飲、百貨零售業	-	147,900	-	-	-	-	-	子公司
統一超商(股)公司	統一多拿滋(股)公司	台灣	食品烘焙業	200,000	200,000	7,500,049	50.00	93,322	16,664	6,398	註1
統一超商(股)公司	統一生機開發(股)公司	台灣	保健有機食品銷售	47,190	47,190	1,833,333	36.67	36,756	13,544	4,987	註1
統一超商(股)公司	統智科技(股)公司	台灣	軟體開發及電話客服	7,500	7,500	750,000	15.00	16,732	(1,763)	(264)	註1
博客來數位科技(股)公司	博客來(英屬維京群島)有限公司	英屬維京群島	專業投資	1,478	1,478	500	100.00	591	-	(2)	孫公司
統一精工(股)公司	統精(股)公司	台灣	加油站業	9,600	9,600	960,000	60.00	21,590	7,351	4,411	孫公司
統一超商香港控股有限公司	統一超商餐飲開曼控股有限公司	開曼群島	專業投資	161,763	161,763	8,880,000	100.00	28,926	(3,357)	(3,357)	孫公司
統一超商香港控股有限公司	統一超商藥妝事業中國控股有限公司	英屬維京群島	專業投資	22,984	22,984	740,000	7.80	5,735	495	39	孫公司
統一超商BVI	統一超商納閩島控股有限公司	馬來西亞	專業投資	905,813	905,813	29,163,337	100.00	2,435,377	143,544	143,544	孫公司
統一超商BVI	統一超商香港控股有限公司	香港	專業投資	4,837,810	4,837,810	134,603,354	100.00	4,365,121	112,900	144,728	孫公司
統一超商納閩島控股有限公司	Philippine Seven Corp.	菲律賓	便利商店業	904,943	904,943	394,970,516	52.22	2,434,664	287,920	143,565	孫公司
捷盛運輸(股)公司	捷順運輸(股)公司	台灣	汽車貨運業	180,000	180,000	26,670,000	100.00	306,807	13,896	13,896	孫公司
統一藥品(股)公司	統一藥品香港控股有限公司	香港	各種保健品、藥妝日用品之買賣	178,024	178,024	5,935,900	100.00	68,293	(6,795)	(6,809)	孫公司
仁暉投資(股)公司	博客來數位科技(股)公司	台灣	無店面零售業	-	-	1	-	-	192,138	-	孫公司
仁暉投資(股)公司	統一百華(股)公司	台灣	百貨公司業	-	-	1	-	-	125,989	-	孫公司
仁暉投資(股)公司	統一精工(股)公司	台灣	加油站、電梯安裝及維修保養工程業	-	-	1	-	-	50,673	-	孫公司
仁暉投資(股)公司	統一資訊(股)公司	台灣	企業資訊管理顧問服務	-	-	1	-	-	32,727	-	孫公司
仁暉投資(股)公司	統一速達(股)公司	台灣	宅配貨運業	-	-	1	-	-	305,576	-	孫公司
仁暉投資(股)公司	安源資訊(股)公司	台灣	資訊軟體服務業	-	-	1	-	-	37,521	-	孫公司
仁暉投資(股)公司	樂清服務(股)公司	台灣	清潔用品租賃買賣	-	-	1	-	-	74,720	-	孫公司
仁暉投資(股)公司	統一藥品(股)公司	台灣	各種保健品、藥妝日用品之買賣	-	-	1	-	-	120,492	-	孫公司
仁暉投資(股)公司	統一多拿滋(股)公司	台灣	食品烘焙業	-	-	1	-	-	16,664	-	註1
仁暉投資(股)公司	統一超食代(股)公司	台灣	鮮食製造業	-	-	1	-	(18,560)	-	-	孫公司
仁暉投資(股)公司	統昶行銷(股)公司	台灣	低溫物流及倉儲	-	-	1	-	-	226,530	-	孫公司
仁暉投資(股)公司	捷盟行銷(股)公司	台灣	常溫物流及倉儲	-	-	1	-	-	106,534	-	孫公司
仁暉投資(股)公司	統一客樂得服務(股)公司	台灣	接受事業機關委託貨款收取業務	-	-	1	-	-	42,435	-	孫公司
仁暉投資(股)公司	統一午茶風光(股)公司	台灣	餐飲、百貨零售業	-	-	-	-	-	-	-	孫公司
仁暉投資(股)公司	仁暉控股(股)公司	英屬維京群島	專業投資	60,374	60,374	2,000,000	100.00	65,801	(1,521)	(1,521)	孫公司
捷盟行銷(股)公司	伸鴻(股)公司	台灣	常溫物流及倉儲	15,300	15,300	2,871,300	51.00	65,017	22,549	11,500	孫公司
捷盟行銷(股)公司	捷盛運輸(股)公司	台灣	汽車貨運業	44,975	44,975	9,481,500	49.00	145,808	37,556	18,403	孫公司
伸鴻(股)公司	捷盛運輸(股)公司	台灣	汽車貨運業	5,425	5,425	1,161,000	6.00	17,854	37,556	2,253	孫公司
統昶行銷(股)公司	捷盛運輸(股)公司	台灣	汽車貨運業	23,850	23,850	4,837,500	25.00	74,392	37,556	9,389	孫公司
統昶行銷(股)公司	統昶維京控股有限公司	英屬維京群島	專業投資	87,994	87,994	2,990	100.00	112,778	7,542	7,527	孫公司

投資公司名稱	被投資公司名稱	所在地區	主要營業項目	原始投資金額		期末持有			被投資公司	本期認列之	備註
				本期期末	去年年底	股數	比率	帳面金額	本期損益	投資損益	
大智通文化行銷(股)公司	捷盛運輸(股)公司	台灣	汽車貨運業	\$ 18,850	\$ 18,850	3,870,000	20.00	\$ 59,465	\$ 37,556	\$ 7,463	孫公司
大智通文化行銷(股)公司	高見文化行銷(股)公司	台灣	出版業	-	-	-	-	-	-	-	孫公司
Philippine Seven Corp.	Convenience Distribution Inc.	菲律賓	物流及倉儲	27,248	27,248	4,500,000	100.00	27,248	11,907	-	孫公司
Philippine Seven Corp.	Store Sites Holding, Inc.	菲律賓	專業投資	29,514	29,514	40,000	100.00	29,514	548	-	孫公司

註1：係本公司採權益法評價之被投資公司。

統一超商股份有限公司及子公司

大陸投資資訊—基本資料

民國108年1月1日至6月30日

附表七

單位：新台幣仟元
(除特別註明者外)

大陸被投資公司名稱	主要營業項目	實收資本額	投資方式	本期期初自台	本期匯出或收回		本期期末自台灣	被投資公司本	本公司直接或間接	本期認列投	期末投資帳面	截至本期止已	備註
				灣匯出累積投	投資金額		匯出累積投資金						
				資金額	匯出	收回	額						
上海統超商貿有限公司	食品、商品買賣	\$ -	註1	\$ 160,598	\$ -	\$ -	\$ 160,598	(\$ 11)	\$ -	(\$ 11)	\$ -	\$ -	註3
統一康是美商業連鎖(深圳)有限公司	商品批發買賣	452,321	註1	292,501	-	-	292,501	544	100.00	544	71,169	-	註3
統一超商(上海)便利有限公司	便利商店業	2,261,605	註1	2,400,238	-	-	2,400,238	95,785	100.00	94,871	163,081	-	註3
上海統超物流有限公司	物流及倉儲	62,120	註1	62,120	-	-	62,120	45,037	100.00	45,038	470,481	-	註3
上海酷聖石冰淇淋有限公司	冰淇淋販售	1,006,611	註1	1,016,874	-	-	1,016,874	(43)	100.00	(43)	48,207	-	註3
成都統一量販超市有限公司	零售量販超市	-	註1	552,133	-	-	552,133	(584)	-	(583)	-	-	註3
山東統一銀座商業有限公司	超級市場業	271,393	註1	126,674	-	-	126,674	(8,045)	55.00	(4,484)	176,878	-	註2
統一(上海)保健品商貿有限公司	各種保健品、藥妝日用品之買賣	177,116	註1	177,116	-	-	177,116	(5,415)	73.74	(3,993)	25,208	57,661	註3
浙江統冠物流發展有限公司	物流及倉儲	180,928	註1	176,760	-	-	176,760	18,735	80.00	14,944	160,403	14,103	註3
北京博客來諮詢有限公司	商務信息諮詢、網路技術開發及服務	466	註1	-	-	-	-	(2)	50.03	(1)	16	-	註3
泰州統一超商有限公司	物流及倉儲	271,393	註1	285,011	-	-	285,011	22,962	100.00	22,962	358,140	-	註3
山東統超物流有限公司	物流及倉儲	226,161	註1	226,161	-	-	226,161	(540)	100.00	(83)	203,314	-	註3
統一超商(浙江)便利店有限公司	便利商店業	633,249	註1	645,579	-	-	645,579	(57,118)	100.00	(58,542)	360,310	-	註3
統一生活(浙江)商貿有限公司	藥妝百貨零售	135,696	註1	145,362	-	-	145,362	(15,169)	100.00	(15,160)	100,098	-	註3

註1：係透過第三地區公司投資設立之公司再投資大陸公司。

註2：係依經台灣母公司簽證會計師核閱之財務報表評價及揭露。

註3：係依經該等公司同期間未經會計師核閱之財務報表評價及揭露。

公司名稱	本期期末累計自台灣		依經濟部投審會
	匯出赴大陸地區投資	經濟部投審會	
	金額	核准投資金額	規定赴大陸地區
			投資限額
統一超商(股)公司	\$ 4,787,527	\$ 8,584,173	\$ 24,261,508
統一藥品(股)公司	177,116	177,116	433,679
統昶行銷(股)公司	92,168	92,168	591,451
仁暉投資(股)公司	53,525	53,525	80,000