

統一超商股份有限公司及子公司
合併財務報告暨會計師核閱報告
民國 109 年及 108 年第二季
(股票代碼 2912)

公司地址：台北市東興路 8 號 8 樓

電 話：(02)2747-8711

統一超商股份有限公司及子公司
民國 109 年及 108 年第二季合併財務報告暨會計師核閱報告
目 錄

<u>項</u>	<u>目</u>	<u>頁 次</u>
一、	封面	1
二、	目錄	2 ~ 3
三、	會計師核閱報告	4 ~ 5
四、	合併資產負債表	6 ~ 7
五、	合併綜合損益表	8 ~ 9
六、	合併權益變動表	10
七、	合併現金流量表	11 ~ 12
八、	合併財務報表附註	13 ~ 55
	(一) 公司沿革	13
	(二) 通過財務報告之日期及程序	13
	(三) 新發布及修訂準則及解釋之適用	13 ~ 14
	(四) 重大會計政策之彙總說明	14 ~ 18
	(五) 重大會計判斷、估計及假設不確性之主要來源	18
	(六) 重要會計項目之說明	18 ~ 40
	(七) 關係人交易	41 ~ 43
	(八) 抵(質)押之資產	44
	(九) 重大承諾事項及或有事項	44

項	目	頁	次
(十)	重大之災害損失	44	
(十一)	重大之期後事項	44	
(十二)	其他	44 ~ 53	
(十三)	附註揭露事項	53	
(十四)	營運部門資訊	54 ~ 55	



統一超商股份有限公司 公鑒：

前言

統一超商股份有限公司及子公司民國 109 年及 108 年 6 月 30 日之合併資產負債表，民國 109 年及 108 年 4 月 1 日至 6 月 30 日、民國 109 年及 108 年 1 月 1 日至 6 月 30 日之合併綜合損益表，暨民國 109 年及 108 年 1 月 1 日至 6 月 30 日之合併權益變動表、合併現金流量表，以及合併財務報表附註(包括重大會計政策彙總)，業經本會計師核閱竣事。依證券發行人財務報告編製準則及金融監督管理委員會認可之國際會計準則第三十四號「期中財務報導」編製允當表達之合併財務報表係管理階層之責任，本會計師之責任係依據核閱結果對合併財務報表作成結論。

範圍

除保留結論之基礎段所述者外，本會計師係依照審計準則公報第六十五號「財務報表之核閱」執行核閱工作。核閱合併財務報表時所執行之程序包括查詢(主要向負責財務與會計事務之人員查詢)、分析性程序及其他核閱程序。核閱工作之範圍明顯小於查核工作之範圍，因此本會計師可能無法察覺所有可藉由查核工作辨認之重大事項，故無法表示查核意見。

保留結論之基礎

如合併財務報表附註四(三)及六(六)所述，列入上開合併財務報表之部分非重要子公司及採用權益法之投資之同期間財務報表未經會計師核閱，其民國 109 年及 108 年 6 月 30 日之資產總額(含「採用權益法之投資」)分別為新台幣 43,100,242 仟元及新台幣 44,088,394 仟元，分別占合併資產總額之 21%及 24%；負債總額分別為新台幣 26,936,702 仟元及新台幣 26,700,454 仟元，分別占合併負債總額之 17%及 19%；其民國 109 年及 108 年 4 月 1 日至 6 月 30 日暨民國 109 年及 108 年 1 月 1 日至 6 月 30 日之綜合損益總額分別為新台幣 15,476 仟元、新台幣 612,218 仟元、新台幣 325,295 仟元及新台幣 1,221,363 仟元，分別占合併綜合損益總額之 1%、19%、6%及 18%。

保留結論


依本會計師核閱結果，除保留結論之基礎段所述部分非重要子公司及採用權益法之投資之財務報表倘經會計師核閱，對財務報表可能有所調整之影響外，並未發現上開財務報表在所有重大方面有未依照證券發行人財務報告編製準則及金融監督管理委員會認可之國際會計準則第三十四號「期中財務報導」編製，致無法允當表達統一超商股份有限公司民國 109 年及 108 年 6 月 30 日之合併財務狀況，民國 109 年及 108 年 4 月 1 日至 6 月 30 日、民國 109 年及 108 年 1 月 1 日至 6 月 30 日之合併財務績效，暨民國 109 年及 108 年 1 月 1 日至 6 月 30 日之合併現金流量之情事。

資 誠 聯 合 會 計 師 事 務 所

梁益彰

會計師

周建宏



金融監督管理委員會

核准簽證文號：金管證審字第 1070303009 號

前財政部證券暨期貨管理委員會

核准簽證文號：(88)台財證(六)第 95577 號

中 華 民 國 1 0 9 年 7 月 3 0 日



統一超商股份有限公司及子公司
合併資產負債表
民國109年6月30日及民國108年12月31日、6月30日
(民國109年及108年6月30日之合併資產負債表僅經核閱，未依一般公認審計準則查核)

單位：新台幣仟元

資	產	附註	109年6月30日		108年12月31日		108年6月30日	
			金	%	金	%	金	%
流動資產								
1100	現金及約當現金	六(一)	\$ 51,962,812	26	\$ 45,445,395	23	\$ 49,386,267	27
1110	透過損益按公允價值衡量之	六(二)						
	金融資產—流動		2,507,329	1	1,696,300	1	1,953,825	1
1170	應收帳款淨額	六(三)及七	4,841,692	2	5,808,480	3	5,176,417	3
1200	其他應收款		2,895,663	1	1,460,354	1	2,473,104	1
1220	本期所得稅資產	六(三十一)	823	-	95	-	2,343	-
130X	存貨	六(四)	13,586,219	7	15,659,112	8	12,507,826	7
1410	預付款項		1,603,957	1	1,195,719	1	1,512,402	1
1470	其他流動資產		3,290,034	2	2,968,350	1	2,816,250	2
11XX	流動資產合計		80,688,529	40	74,233,805	38	75,828,434	42
非流動資產								
1510	透過損益按公允價值衡量之	六(二)						
	金融資產—非流動		85,523	-	85,565	-	85,565	-
1517	透過其他綜合損益按公允價	六(五)						
	值衡量之金融資產—非流動		752,778	-	807,115	-	773,087	-
1550	採用權益法之投資	六(六)	8,746,223	4	9,255,939	5	9,021,649	5
1600	不動產、廠房及設備	六(七)						
		(二十九)及八	25,858,800	13	26,018,322	13	24,845,207	14
1755	使用權資產	六(八)及七	69,261,060	34	67,489,612	35	52,649,469	29
1760	投資性不動產淨額	六(十)	1,497,085	1	1,506,798	1	1,515,314	1
1780	無形資產	六(十一)	10,011,169	5	10,171,442	5	10,219,431	6
1840	遞延所得稅資產	六(三十一)	1,808,978	1	1,860,217	1	1,795,178	1
1900	其他非流動資產	六(十二)及八	3,556,744	2	3,699,819	2	3,336,294	2
15XX	非流動資產合計		121,578,360	60	120,894,829	62	104,241,194	58
1XXX	資產總計		\$ 202,266,889	100	\$ 195,128,634	100	\$ 180,069,628	100

(續次頁)

統一超商股份有限公司及子公司

合併資產負債表

民國109年6月30日及民國108年12月31日、6月30日

(民國109年及108年6月30日之合併資產負債表僅經核閱，未依一般公認審計準則查核)

單位：新台幣仟元

負債及權益	附註	109年6月30日		108年12月31日		108年6月30日		
		金額	%	金額	%	金額	%	
流動負債								
2100	短期借款	六(十四)及八	\$ 5,812,109	3	\$ 6,014,658	3	\$ 1,020,059	-
2110	應付短期票券		-	-	-	-	70,000	-
2130	合約負債—流動	六(二十四)	3,914,838	2	3,443,383	2	3,315,318	2
2150	應付票據	七	1,031,775	-	1,214,702	1	1,847,536	1
2170	應付帳款		20,816,054	10	20,897,055	11	21,603,234	12
2180	應付帳款—關係人	七	2,953,561	1	2,690,640	1	2,829,811	2
2200	其他應付款	六(十五)	36,539,238	18	26,596,505	14	35,397,998	20
2230	本期所得稅負債	六(三十一)	1,390,836	1	1,410,428	1	1,492,360	1
2280	租賃負債—流動	七	12,056,150	6	11,932,751	6	11,720,946	6
2300	其他流動負債	六(十六)	3,359,401	2	3,149,591	1	3,209,022	2
21XX	流動負債合計		<u>87,873,962</u>	<u>43</u>	<u>77,349,713</u>	<u>40</u>	<u>82,506,284</u>	<u>46</u>
非流動負債								
2527	合約負債—非流動	六(二十四)	460,638	-	448,248	-	258,752	-
2540	長期借款	六(十七)及八	502,765	-	508,112	-	612,467	-
2570	遞延所得稅負債	六(三十一)	5,367,214	3	5,580,529	3	5,504,744	3
2580	租賃負債—非流動	七	58,750,234	29	56,894,287	29	41,760,008	23
2640	淨確定福利負債—非流動	六(十八)	4,749,071	3	4,751,607	3	4,735,190	3
2670	其他非流動負債—其他	六(十九)	4,496,355	2	4,368,820	2	4,256,337	3
25XX	非流動負債合計		<u>74,326,277</u>	<u>37</u>	<u>72,551,603</u>	<u>37</u>	<u>57,127,498</u>	<u>32</u>
2XXX	負債總計		<u>162,200,239</u>	<u>80</u>	<u>149,901,316</u>	<u>77</u>	<u>139,633,782</u>	<u>78</u>
歸屬於母公司業主之權益								
股本								
3110	普通股股本	六(二十)	10,396,223	5	10,396,223	5	10,396,223	6
資本公積								
3200	資本公積	六(二十一)	46,884	-	46,884	-	45,954	-
保留盈餘								
3310	法定盈餘公積	六(二十二)	14,369,228	7	13,314,081	7	13,314,081	8
3320	特別盈餘公積		380,187	-	-	-	-	-
3350	未分配盈餘		7,146,278	4	12,845,880	7	7,792,203	4
其他權益								
3400	其他權益	六(二十三)	(727,520)	-	(380,187)	-	538,771	-
31XX	歸屬於母公司業主之權益							
	合計		<u>31,611,280</u>	<u>16</u>	<u>36,222,881</u>	<u>19</u>	<u>32,087,232</u>	<u>18</u>
36XX	非控制權益		<u>8,455,370</u>	<u>4</u>	<u>9,004,437</u>	<u>4</u>	<u>8,348,614</u>	<u>4</u>
3XXX	權益總計		<u>40,066,650</u>	<u>20</u>	<u>45,227,318</u>	<u>23</u>	<u>40,435,846</u>	<u>22</u>
3X2X	負債及權益總計		<u>\$ 202,266,889</u>	<u>100</u>	<u>\$ 195,128,634</u>	<u>100</u>	<u>\$ 180,069,628</u>	<u>100</u>

後附合併財務報表附註為本合併財務報告之一部分，請併同參閱。

董事長：羅智先




經理人：黃瑞典



會計主管：郭櫻枝




 統一超商股份有限公司及子公司
 合併綜合損益表
 民國109年及108年1月1日至6月30日
 (僅經核閱 未依一般公認審計準則查核)

單位：新台幣仟元
 (除每股盈餘為新台幣元外)

項目	附註	109年4月1日 至6月30日		108年4月1日 至6月30日		109年1月1日 至6月30日		108年1月1日 至6月30日	
		金額	%	金額	%	金額	%	金額	%
4000 營業收入	六(二十四)及七	\$ 61,492,529	100	\$ 63,947,923	100	\$ 124,542,278	100	\$ 125,033,319	100
5000 營業成本	六(四)(二十五)及七	(40,747,630)	(66)	(42,020,182)	(66)	(81,973,068)	(66)	(82,099,651)	(66)
5900 營業毛利		20,744,899	34	21,927,741	34	42,569,210	34	42,933,668	34
營業費用	六(二十五)(二十六)								
6100 推銷費用		(15,945,484)	(26)	(16,396,937)	(26)	(32,128,462)	(26)	(31,891,173)	(25)
6200 管理費用		(2,204,714)	(4)	(2,171,991)	(3)	(4,655,626)	(4)	(4,478,790)	(4)
6450 預期信用減損損失		(12,184)	-	(1,864)	-	(12,228)	-	(3,299)	-
6000 營業費用合計		(18,162,382)	(30)	(18,570,792)	(29)	(36,796,316)	(30)	(36,373,262)	(29)
6900 營業利益		2,582,517	4	3,356,949	5	5,772,894	4	6,560,406	5
營業外收入及支出									
7100 利息收入	六(二十七)	148,817	-	214,263	-	315,658	-	410,953	-
7010 其他收入	六(二十八)	547,780	1	423,682	1	939,637	1	1,116,854	1
7020 其他利益及損失	六(二十九)	3,378	-	(23,089)	-	31,214	-	(36,489)	-
7050 財務成本	六(三十)	(334,479)	-	(299,535)	-	(650,342)	-	(606,329)	-
7060 採用權益法認列之關聯企業及合資損益之份額	六(六)	95,866	-	109,377	-	233,860	-	237,575	-
7000 營業外收入及支出合計		461,362	1	424,698	1	870,027	1	1,122,564	1
7900 稅前淨利		3,043,879	5	3,781,647	6	6,642,921	5	7,682,970	6
7950 所得稅費用	六(三十一)	(338,246)	-	(811,119)	(1)	(1,052,445)	(1)	(1,452,800)	(1)
8000 繼續營業單位本期淨利		2,705,633	5	2,970,528	5	5,590,476	4	6,230,170	5
8200 本期淨利		\$ 2,705,633	5	\$ 2,970,528	5	\$ 5,590,476	4	\$ 6,230,170	5

(續次頁)

統一超商股份有限公司及子公司
 合併綜合損益表
 民國109年及108年1月1日至6月30日
 (僅經核閱 未依一般公認審計準則查核)

單位：新台幣仟元
 (除每股盈餘為新台幣元外)

項目	附註	109年4月1日 至6月30日		108年4月1日 至6月30日		109年1月1日 至6月30日		108年1月1日 至6月30日		
		金額	%	金額	%	金額	%	金額	%	
其他綜合損益(淨額)										
8316	透過其他綜合損益按公允價值衡量之權益工具投資未實現評價損益	六(五)	\$ 13,932	-	\$ 15,556	-	(\$ 54,337)	-	\$ 128,473	-
8320	採用權益法認列之關聯企業及合資之其他綜合損益之份額-不重分類至損益之項目	六(二十三)	238	-	1,238	-	(541)	-	1,994	-
8349	與不重分類之項目相關之所得稅	六(三十一)	2,182	-	(5,022)	-	4,752	-	(8,877)	-
8310	不重分類至損益之項目總額		16,352	-	11,772	-	(50,126)	-	121,590	-
8361	國外營運機構財務報表換算之兌換差額		(493,651)	(1)	282,602	-	(287,053)	-	450,435	-
8367	透過其他綜合損益按公允價值衡量之債務工具投資未實現評價損益淨額	六(五)	-	-	(388)	-	-	-	(783)	-
8370	採用權益法認列之關聯企業及合資之其他綜合損益之份額-可能重分類至損益之項目	六(二十三)	(3,512)	-	687	-	(4,209)	-	1,841	-
8360	後續可能重分類至損益之項目總額		(497,163)	(1)	282,901	-	(291,262)	-	451,493	-
8300	其他綜合損益(淨額)		(\$ 480,811)	(1)	\$ 294,673	-	(\$ 341,388)	-	\$ 573,083	-
8500	本期綜合損益總額		\$ 2,224,822	4	\$ 3,265,201	5	\$ 5,249,088	4	\$ 6,803,253	5
淨利歸屬於：										
8610	母公司業主		\$ 2,537,225	5	\$ 2,589,888	4	\$ 5,091,668	4	\$ 5,497,751	4
8620	非控制權益		168,408	-	380,640	1	498,808	-	732,419	1
	合計		\$ 2,705,633	5	\$ 2,970,528	5	\$ 5,590,476	4	\$ 6,230,170	5
綜合損益總額歸屬於：										
8710	母公司業主		\$ 2,065,977	4	\$ 2,821,402	4	\$ 4,744,335	4	\$ 5,982,917	4
8720	非控制權益		158,845	-	443,799	1	504,753	-	820,336	1
	合計		\$ 2,224,822	4	\$ 3,265,201	5	\$ 5,249,088	4	\$ 6,803,253	5
基本每股盈餘										
9750	基本每股盈餘	六(三十二)	\$ 2.44		\$ 2.49		\$ 4.90		\$ 5.29	
稀釋每股盈餘										
9850	稀釋每股盈餘	六(三十二)	\$ 2.44		\$ 2.49		\$ 4.89		\$ 5.28	

後附合併財務報表附註為本合併財務報告之一部分，請併同參閱。

董事長：羅智先




經理人：黃瑞典



會計主管：郭櫻枝




 統一超商股份有限公司及子公司
 合併權益變動表
 民國109年及108年1月1日至6月30日
 (僅經核閱,未依一般公認審計準則查核)

單位：新台幣仟元

	歸屬於母公 司 業 主 之 權 益									
	普通股本	資本公積	法定盈餘公積	特別盈餘公積	未分配盈餘	國外營運機構財務報表換算之兌換差額	透過其他綜合損益按公允價值衡量之金融資產未實現損益	總計	非控制權益	權益總額
108年1月1日至6月30日										
108年1月1日餘額	\$ 10,396,223	\$ 45,059	\$ 12,293,442	\$ 398,859	\$ 12,064,862	(\$ 279,829)	\$ 333,434	\$ 35,252,050	\$ 8,772,977	\$ 44,025,027
108年度第二季合併總損益	-	-	-	-	5,497,751	-	-	5,497,751	732,419	6,230,170
本期其他綜合損益	六(二十三)	-	-	-	-	363,038	122,128	485,166	87,917	573,083
本期綜合損益總額	-	-	-	-	5,497,751	363,038	122,128	5,982,917	820,336	6,803,253
盈餘指撥及分派	六(二十二)	-	-	-	-	-	-	-	-	-
提列法定盈餘公積	-	-	1,020,639	-	(1,020,639)	-	-	-	-	-
特別盈餘公積轉回	-	-	-	(398,859)	398,859	-	-	-	-	-
現金股利	-	-	-	-	(9,148,676)	-	-	(9,148,676)	-	(9,148,676)
非控制權益變動數	-	-	-	-	-	-	-	-	(1,244,699)	(1,244,699)
股東逾時效未領取之股利轉列資本公積	-	562	-	-	-	-	-	562	-	562
採用權益法認列之關聯企業股權淨值之變動數	-	333	-	-	-	-	-	333	-	333
關聯企業處分透過其他綜合損益按公允價值衡量之金融工具	-	-	-	-	46	-	-	46	-	46
108年6月30日餘額	\$ 10,396,223	\$ 45,954	\$ 13,314,081	\$ -	\$ 7,792,203	\$ 83,209	\$ 455,562	\$ 32,087,232	\$ 8,348,614	\$ 40,435,846
109年1月1日至6月30日										
109年1月1日餘額	\$ 10,396,223	\$ 46,884	\$ 13,314,081	\$ -	\$ 12,845,880	(\$ 869,908)	\$ 489,721	\$ 36,222,881	\$ 9,004,437	\$ 45,227,318
109年度第二季合併總損益	-	-	-	-	5,091,668	-	-	5,091,668	498,808	5,590,476
本期其他綜合損益	六(二十三)	-	-	-	-	(291,063)	(56,270)	(347,333)	5,945	(341,388)
本期綜合損益總額	-	-	-	-	5,091,668	(291,063)	(56,270)	4,744,335	504,753	5,249,088
盈餘指撥及分派	六(二十二)	-	-	-	-	-	-	-	-	-
提列法定盈餘公積	-	-	1,055,147	-	(1,055,147)	-	-	-	-	-
提列特別盈餘公積	-	-	-	380,187	(380,187)	-	-	-	-	-
現金股利	-	-	-	-	(9,356,600)	-	-	(9,356,600)	-	(9,356,600)
非控制權益變動數	-	-	-	-	-	-	-	-	(1,053,820)	(1,053,820)
關聯企業處分透過其他綜合損益按公允價值衡量之權益工具	-	-	-	-	664	-	-	664	-	664
109年6月30日餘額	\$ 10,396,223	\$ 46,884	\$ 14,369,228	\$ 380,187	\$ 7,146,278	(\$ 1,160,971)	\$ 433,451	\$ 31,611,280	\$ 8,455,370	\$ 40,066,650

後附合併財務報表附註為本合併財務報告之一部分，請併同參閱。

董事長：羅智先



經理人：黃瑞典



會計主管：郭櫻枝



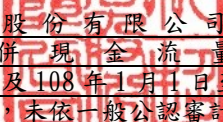


統一超商股份有限公司及子公司
 合併現金流量表
 民國109年及108年1月1日至6月30日
 (僅經核閱，未依一般公認審計準則查核)

單位：新台幣仟元

	附註	109年1月1日 至6月30日	108年1月1日 至6月30日
營業活動之現金流量			
本期稅前淨利		\$ 6,642,921	\$ 7,682,970
調整項目			
收益費損項目			
透過損益按公允價值衡量金融資產之利益	六(二)	(5,428)	(4,093)
預期信用減損損失	十二(二)	12,228	3,299
折舊費用	六(七)(八)	9,506,256	8,890,106
攤銷費用		277,733	297,550
投資性不動產折舊費用	六(十)	8,497	8,515
利息費用	六(三十)	650,342	606,329
採用權益法認列之關聯企業及合資損益之份額	六(六)	(233,860)	(237,575)
處分不動產、廠房及設備(利益)損失	六(二十九)	(15,751)	1,093
租賃修改利益	六(二十九)	(39,925)	-
利息收入	六(二十七)	(315,658)	(410,953)
股利收入	六(二十八)	(60,312)	(47,234)
租金減讓認列收入數	六(八)	(49,938)	-
與營業活動相關之資產/負債變動數			
與營業活動相關之資產之淨變動			
透過損益按公允價值衡量之金融資產		(805,601)	(1,105,507)
應收帳款		954,560	84,857
其他應收款		(1,307,498)	(676,693)
存貨		2,072,893	2,613,831
預付款項		(408,238)	(442,617)
其他流動資產		(321,684)	188,644
與營業活動相關之負債之淨變動			
合約負債-流動		471,454	472,129
應付帳款		181,920	1,284,362
應付票據		(182,927)	(19,074)
其他應付款		196,530	(1,792,911)
預收款項		208,005	(92,324)
合約負債-非流動		12,389	24,331
淨確定福利負債		(2,536)	2,641
營運產生之現金流入		17,446,372	17,331,676
收取之利息		321,256	401,363
支付之所得稅		(1,230,089)	(1,721,980)
支付之利息		(650,387)	(606,555)
收取之股利		666,393	16,642
營業活動之淨現金流入		<u>16,553,545</u>	<u>15,421,146</u>

(續次頁)


 統一超商股份有限公司及子公司
 合併現金流量表
 民國109年及108年1月1日至6月30日
 (僅經核閱，未依一般公認審計準則查核)

單位：新台幣仟元

	附註	109年1月1日 至6月30日	108年1月1日 至6月30日
投資活動之現金流量			
取得不動產、廠房及設備	六(三十三)	(\$ 3,937,602)	(\$ 3,186,774)
處分不動產、廠房及設備		80,449	35,860
透過損益按公允價值衡量之金融資產退回股款		42	-
透過其他綜合損益按公允價值衡量之金融資產		-	200,000
處分投資性不動產		1,216	-
存出保證金		(94,785)	(131,907)
取得無形資產	六(十一)	(62,644)	(26,432)
其他資產-其他		185,159	(134,446)
投資活動之淨現金流出		(3,828,165)	(3,243,699)
籌資活動之現金流量			
短期借款	六(三十四)	(202,549)	(6,217,726)
應付短期票券		-	70,000
舉借長期借款	六(三十四)	130,180	56,250
償還長期借款	六(三十四)	(135,149)	(267,740)
租賃本金償還	六(八)(三十四)	(5,803,167)	(5,341,346)
存入保證金	六(三十四)	89,908	60,728
其他非流動負債	六(三十四)	4,661	-
非控制權益變動		(784)	(45,032)
籌資活動之淨現金流出		(5,916,900)	(11,684,866)
匯率變動對現金及約當現金之影響		(291,063)	363,038
本期現金及約當現金增加數		6,517,417	855,619
期初現金及約當現金餘額		45,445,395	48,530,648
期末現金及約當現金餘額		\$ 51,962,812	\$ 49,386,267

後附合併財務報表附註為本合併財務報告之一部分，請併同參閱。

董事長：羅智先



經理人：黃瑞典



會計主管：郭櫻枝





統一超商股份有限公司及子公司
合併財務報表附註
民國 109 年及 108 年第二季

(僅經核閱，未依一般公認審計準則查核)

單位：新台幣仟元
(除特別註明者外)

一、公司沿革

- (一)統一超商股份有限公司(以下簡稱「本公司」)設立於民國 76 年 6 月 10 日。本公司及子公司(以下統稱「本集團」)經營範圍包含便利商店、餐飲、藥妝、生活百貨、超市及網路購物等業務，經營區域橫跨台灣、中國大陸、菲律賓及日本。本公司於民國 86 年 8 月 22 日起於台灣證券交易所上市。本集團之主要營運活動及營運部門資訊，請參閱附註四及十四。
- (二)本集團之最終母公司為統一企業股份有限公司，持有本公司 45.4%股權。

二、通過財務報告之日期及程序

本合併財務報告已於民國 109 年 7 月 30 日提報董事會後發布。

三、新發布及修訂準則及解釋之適用

- (一)已採用金融監督管理委員會(以下簡稱「金管會」)認可之新發布、修正後國際財務報導準則之影響

下表彙列金管會認可之民國 109 年適用之國際財務報導準則之新發布、修正及修訂之準則及解釋：

新發布/修正/修訂準則及解釋	國際會計準則理事會 發布之生效日
國際會計準則第1號及國際會計準則第8號之修正「揭露倡議-重大性之定義」	民國109年1月1日
國際財務報導準則第3號之修正「業務之定義」	民國109年1月1日
國際財務報導準則第9號、國際會計準則第39號及國際財務報導準則第7號之修正「利率指標變革」	民國109年1月1日
國際財務報導準則第16號之修正「新型冠狀病毒肺炎相關租金減讓」	民國109年6月1日

除下列所述者外，本集團經評估上述準則及解釋對本集團財務狀況與財務績效並無重大影響：

國際財務報導準則第 16 號之修正「新型冠狀病毒肺炎相關租金減讓」

此修正提供一實務權宜作法，承租人在符合下列所有條件下之新型冠狀病毒肺炎相關租金減讓，得選擇不評估其是否係租賃修改，將該租金減讓導致之任何租賃給付變動在減讓期間按變動租賃給付處理：

1. 租賃給付之變動導致租賃之修改後對價與變動前租賃之對價幾乎相同或較小；
2. 租賃給付之任何減少僅影響原於民國 110 年 6 月 30 日以前到期之給付；且
3. 該租賃之其他條款及條件並無實質變動。

(二) 尚未採用金管會認可之新發布、修正後國際財務報導準則之影響

無。

(三) 國際會計準則理事會已發布但尚未經金管會認可之國際財務報導準則之影響

下表彙列國際會計準則理事會已發布但尚未納入金管會認可之國際財務報導準則之新發布、修正及修訂之準則及解釋：

新發布/修正/修訂準則及解釋	國際會計準則理事會 發布之生效日
國際財務報導準則第3號之修正「對觀念架構之索引」	民國111年1月1日
國際財務報導準則第10號及國際會計準則第28號之修正「投資者與其關聯企業或合資間之資產出售或投入」	待國際會計準則理事會決定
國際財務報導準則第17號「保險合約」	民國112年1月1日
國際財務報導準則第17號「保險合約」之修正	民國112年1月1日
國際會計準則第1號之修正「負債之流動或非流動分類」	民國111年1月1日
國際會計準則第16號之修正「不動產、廠房及設備：達到預定使用狀態前之價款」	民國111年1月1日
國際會計準則第37號之修正「虧損性合約—履行合約之成本」	民國111年1月1日
2018-2020週期之年度改善	民國111年1月1日

本集團經評估上述準則及解釋對本集團財務狀況與財務績效並無重大影響。

四、重大會計政策之彙總說明

重大會計政策除遵循聲明、編製基礎、合併基礎及新增部分說明如下，餘與民國 108 年度合併財務報表附註四相同。除另有說明外，此等政策在所有報導期間一致地適用。

(一) 遵循聲明

1. 本合併財務報告係依據證券發行人財務報告編製準則與金管會認可之國際會計準則第 34 號「期中財務報導」編製。
2. 本合併財務報告應併同民國 108 年度合併財務報告閱讀。

(二) 編製基礎

1. 除下列重要項目外，本合併財務報告係按歷史成本編製：
 - (1) 按公允價值衡量之透過損益按公允價值衡量之金融資產。
 - (2) 按公允價值衡量之透過其他綜合損益按公允價值衡量之金融資產。
 - (3) 按退休基金資產減除確定福利義務現值之淨額認列之確定福利負債。

2. 編製符合金管認可之國際財務報導準則、國際會計準則、解釋及解釋公告(以下簡稱 IFRSs)之財務報告需要使用一些重要會計估計，在應用本集團的會計政策過程中亦需要管理階層運用其判斷，涉及高度判斷或複雜性之項目，或涉及合併財務報告之重大假設及估計之項目，請詳附註五說明。

(三) 合併基礎

1. 合併報告編製原則

(1) 本合併財務報告之編製原則與民國 108 年度合併財務報告相同。

(2) 民國 109 年及 108 年 6 月 30 日列入本合併財務報告編製個體之子公司，是否採用其同期間經會計師核閱之財務報表編入本合併財務報告；或係依其同期自編未經會計師核閱之財務報表評價及揭露，說明如下：

子公司	109年6月30日	108年6月30日
捷盟行銷股份有限公司	財務報表業經核閱	財務報表業經核閱
統一超商維京控股有限公司	"	"
山東統一銀座商業有限公司	"	"
統一精工股份有限公司	"	"
統一速達股份有限公司	"	"
統一生活事業股份有限公司	"	"
博客來數位科技股份有限公司	"	"
統昶行銷股份有限公司	"	"
統一超商香港控股有限公司	"	"
統一藥品股份有限公司	"	"
悠旅生活事業股份有限公司	"	"
其他子公司	自結財務報表	自結財務報表

(3) 本集團於編製年度合併財務報告時，除子公司 Philippine Seven Corp. 之年度財務報告係委由其他會計師查核簽證外，其餘子公司之年度財務報告簽證會計師與本公司相同。

2. 列入合併財務報告之子公司：

投資公司名稱	子公司名稱	業務性質	所持股權百分比			備註
			109年6月30日	108年12月31日	108年6月30日	
本公司	英屬維爾京群島商統一超商維京控股有限公司(統一超商BVI)	專業投資	100.00	100.00	100.00	
本公司	統一超商藥妝事業中國控股有限公司	專業投資	92.20	92.20	92.20	
本公司	大智通文化行銷股份有限公司	出版品及電子商務 物流及倉儲	100.00	100.00	100.00	
本公司	統一生活事業股份有限公司	藥妝日用品百貨零售	100.00	100.00	100.00	
本公司	仁暉投資股份有限公司	專業投資	100.00	100.00	100.00	
本公司	首阜企業管理顧問股份有限公司	管理顧問業	100.00	100.00	100.00	
本公司	統一蘭陽藝文股份有限公司	藝文展覽業	100.00	100.00	100.00	
本公司	酷聖石冰淇淋股份有限公司	冰淇淋販售	100.00	100.00	100.00	

投資公司名稱	子公司名稱	業務性質	所持股權百分比			備註
			109年6月 30日	108年12 月31日	108年6月 30日	
本公司	統超保險經紀人股份有限公司	保險經紀人	100.00	100.00	100.00	
本公司	二十一世紀生活事業股份有限公司	餐飲及物品販售業	100.00	100.00	100.00	
本公司	統一佳佳股份有限公司	運動及美容業	100.00	100.00	100.00	
本公司	統一聖娜多堡股份有限公司	麵包零售販賣	100.00	100.00	100.00	
本公司	統一超商東京行銷株式會社	貿易及管理顧問業	100.00	100.00	100.00	
本公司	愛金卡股份有限公司	電子票證及電子支付業	100.00	100.00	100.00	
本公司	統一超食代股份有限公司	鮮食製造業	90.00	90.00	90.00	
本公司	安源資訊股份有限公司	資訊軟體服務業	86.76	86.76	86.76	
本公司	統一資訊股份有限公司	企業資訊管理顧問服務	86.00	86.00	86.00	
本公司	統一精工股份有限公司	加油站、電梯安裝及維修保養工程業	80.87	80.87	80.87	
本公司	統一藥品股份有限公司	各種保健品、藥妝日用品之買賣	73.74	73.74	73.74	
本公司	統一客樂得服務股份有限公司	接受事業機關委託貨款收取業務	70.00	70.00	70.00	
本公司	統一百華股份有限公司	百貨公司業	70.00	70.00	70.00	
本公司	統一速達股份有限公司	宅配貨運業	70.00	70.00	70.00	
本公司	統昶行銷股份有限公司	低溫物流及倉儲	60.00	60.00	60.00	
本公司	悠旅生活事業股份有限公司	連鎖咖啡	60.00	60.00	60.00	
本公司	樂清服務股份有限公司	清潔用品租賃買賣	51.00	51.00	51.00	
本公司	博客來數位科技股份有限公司	無店面零售業	50.03	50.03	50.03	
本公司	捷盟行銷股份有限公司	常溫物流及倉儲	25.00	25.00	25.00	(1)
統一超商BVI	統一超商納閩島控股有限公司	專業投資	100.00	100.00	100.00	
統一超商BVI	統一超商香港控股有限公司	專業投資	100.00	100.00	100.00	
統一超商藥妝事業中國控股有限公司	統一康是美商業連鎖(深圳)有限公司	商品批發買賣	100.00	100.00	100.00	
大智通文化行銷	捷盛運輸股份有限公司	汽車貨運業	20.00	20.00	20.00	
統昶行銷	捷盛運輸股份有限公司	汽車貨運業	25.00	25.00	25.00	
統昶行銷	統昶維京控股有限公司	專業投資	100.00	100.00	100.00	
捷盟行銷	伸鴻股份有限公司	常溫物流及倉儲	51.00	51.00	51.00	
捷盟行銷	捷盛運輸股份有限公司	汽車貨運業	49.00	49.00	49.00	
伸鴻	捷盛運輸股份有限公司	汽車貨運業	6.00	6.00	6.00	
捷盛運輸	捷順運輸股份有限公司	汽車貨運業	100.00	100.00	100.00	
博客來數位科技	博客來(英屬維京群島)有限公司	專業投資	100.00	100.00	100.00	
博客來(英屬維京群島)有限公司	北京博客來諮詢有限公司	商務信息諮詢、網絡技術開發及服務	100.00	100.00	100.00	
統一精工	統精股份有限公司	加油站業	60.00	60.00	60.00	
統一藥品	統一藥品香港控股有限公司	各種保健品、藥妝日用品之買賣	100.00	100.00	100.00	
統一藥品香港控股有限公司	統一(上海)保健品商貿有限公司	各種保健品、藥妝日用品之買賣	100.00	100.00	100.00	
統一超商納閩島控股有限公司	Philippine Seven Corporation	便利商店業	52.22	52.22	52.22	
Philippine Seven Corporation	Convenience Distribution Inc.	物流、倉儲及零售業	100.00	100.00	100.00	
Philippine Seven Corporation	Store Sites Holding, Inc.	專業投資	100.00	100.00	100.00	

投資公司名稱	子公司名稱	業務性質	所持股權百分比			備註
			109年6月 30日	108年12 月31日	108年6月 30日	
統一超商香港 控股有限公司	統一超商藥妝事業中國控股有限 公司	專業投資	7.80	7.80	7.80	
統一超商香港 控股有限公司	統一超商(上海)便利有限公司	便利商店業	100.00	100.00	100.00	
統一超商香港 控股有限公司	上海統超物流有限公司	物流及倉儲	100.00	100.00	100.00	
統一超商香港 控股有限公司	統一超商餐飲開曼控股有限公司	專業投資	-	-	100.00	(2)
統一超商香港 控股有限公司	山東統一銀座商業有限公司	超級市場業	40.00	40.00	40.00	
統一超商香港 控股有限公司	上海酷聖石冰淇淋有限公司	冰淇淋販售	100.00	100.00	100.00	
統一超商香港 控股有限公司	泰州統一超商有限公司	物流及倉儲	100.00	100.00	100.00	
統一超商香港 控股有限公司	統一超商(浙江)便利店有限 公司	便利商店業	100.00	100.00	100.00	
統一超商香港 控股有限公司	統一生活(浙江)商貿有限公司	藥妝百貨零售	100.00	100.00	100.00	
上海統超物流 有限公司	浙江統冠物流發展有限公司	物流及倉儲	50.00	50.00	50.00	
上海統超物流 有限公司	山東統超物流有限公司	物流及倉儲	100.00	100.00	100.00	
統昶維京控股 有限公司	浙江統冠物流發展有限公司	物流及倉儲	50.00	50.00	50.00	
仁暉投資	仁暉控股股份有限公司	專業投資	100.00	100.00	100.00	
仁暉控股	山東統一銀座商業有限公司	超級市場業	15.00	15.00	15.00	

(1)本公司因具主導捷盟行銷之財務及營運政策之權力，故將其視為子公司並納入合併財務報告。

(2)本公司於民國108年9月完成清算及註銷子公司統一超商餐飲開曼控股有限公司之程序。

3. 未列入合併財務報告之子公司：無。

4. 子公司會計期間不同之調整及處理方式：無。

5. 重大限制：無。

6. 對本集團具重大性之非控制權益之子公司：無。

(四) 員工福利

確定福利計劃

期中期間之退休金成本係採用前一財務年度結束日依精算決定之退休金成本率，以年初至當期末為基礎計算。若該結束日後有重大市場變動及重大縮減、清償或其他重大一次性事項，則加以調整，並配合前述政策揭露相關資訊。

(五) 所得稅

1. 期中期間之所得稅費用以估計之年度平均有效稅率應用至期中期間之稅前損益計算之，並配合前述政策揭露相關資訊。

2. 期中期間發生稅率變動時，本集團於變動發生當期一次認列變動影響數，對於所得稅與認列於損益之外的項目有關者，將變動影響數認列於其他綜合損益或權益項目，對於所得稅與認列於損益的項目有關者，則將變動影響數認列於損益。

五、重大會計判斷、估計及假設不確性之主要來源

本期無重大變動，請參閱民國 108 年度合併財務報表附註五。

六、重要會計項目之說明

(一)現金及約當現金

	<u>109年6月30日</u>	<u>108年12月31日</u>	<u>108年6月30日</u>
庫存現金及週轉金	\$ 1,405,460	\$ 1,680,411	\$ 1,633,850
支票存款及活期存款	17,038,884	9,606,131	13,001,400
約當現金			
定期存款	26,297,111	26,620,058	26,833,457
短期票券	7,221,357	7,538,795	7,917,560
	<u>\$ 51,962,812</u>	<u>\$ 45,445,395</u>	<u>\$ 49,386,267</u>

1. 本集團往來之金融機構信用品質良好，且本集團與多家金融機構往來以分散信用風險，預期發生違約之可能性甚低。
2. 本集團將定期存款提供作為履約保證金部份已轉列「其他非流動資產-存出保證金」項下，請詳附註八。

(二)透過損益按公允價值衡量之金融資產

	<u>109年6月30日</u>	<u>108年12月31日</u>	<u>108年6月30日</u>
強制透過損益按公允價值衡量之金融資產			
<u>流動項目</u>			
受益憑證	\$ 2,506,707	\$ 1,696,276	\$ 1,953,419
評價調整	622	24	406
	<u>\$ 2,507,329</u>	<u>\$ 1,696,300</u>	<u>\$ 1,953,825</u>
<u>非流動項目</u>			
非上市櫃公司股票	\$ 275,243	\$ 275,285	\$ 275,553
評價調整	(189,720)	(189,720)	(189,988)
	<u>\$ 85,523</u>	<u>\$ 85,565</u>	<u>\$ 85,565</u>

1. 本集團持有透過損益按公允價值衡量之金融資產於民國 109 年及 108 年 1 月 1 日至 6 月 30 日認列之淨利益分別為 \$5,428 及 \$4,093。
2. 本集團未有將透過損益按公允價值衡量之金融資產提供作為質押擔保之情形。
3. 相關信用風險資訊請詳附註十二、(二)。

(三) 應收帳款

	<u>109年6月30日</u>	<u>108年12月31日</u>	<u>108年6月30日</u>
應收帳款	\$ 4,908,666	\$ 5,864,309	\$ 5,230,237
減：備抵損失	(66,974)	(55,829)	(53,820)
	<u>\$ 4,841,692</u>	<u>\$ 5,808,480</u>	<u>\$ 5,176,417</u>

1. 應收帳款之帳齡分析如下：

	<u>109年6月30日</u>	<u>108年12月31日</u>	<u>108年6月30日</u>
未逾期	\$ 4,645,103	\$ 5,508,376	\$ 4,882,507
90天以內	257,294	335,189	334,813
91-180天	5,837	18,625	12,092
181-365天	432	63	770
一年以上	-	2,056	55
	<u>\$ 4,908,666</u>	<u>\$ 5,864,309</u>	<u>\$ 5,230,237</u>

以上係以逾期天數為基準進行之帳齡分析。

2. 民國 109 年 6 月 30 日、108 年 12 月 31 日及 108 年 6 月 30 日之應收帳款餘額均為客戶合約所產生，另於民國 108 年 1 月 1 日客戶合約之應收款餘額為\$5,264,573。

3. 在不考慮所持有之擔保品或其他信用增強之情況下，最能代表本集團應收帳款於民國 109 年 6 月 30 日、108 年 12 月 31 日及 108 年 6 月 30 日信用風險最大之暴險金額分別為\$4,841,692、\$5,808,480 及\$5,176,417。

4. 相關信用風險資訊請詳附註十二、(二)。

(四) 存貨

	<u>109年6月30日</u>			
	<u>成</u>	<u>本</u>	<u>備抵評價損失</u>	<u>帳面金額</u>
原料及在製品	\$	69,401	\$ -	\$ 69,401
商品及製成品		<u>13,602,297</u>	<u>(85,479)</u>	<u>13,516,818</u>
		<u>\$ 13,671,698</u>	<u>(\$ 85,479)</u>	<u>\$ 13,586,219</u>
	<u>108年12月31日</u>			
	<u>成</u>	<u>本</u>	<u>備抵評價損失</u>	<u>帳面金額</u>
原料及在製品	\$	71,106	\$ -	\$ 71,106
商品及製成品		<u>15,712,547</u>	<u>(124,541)</u>	<u>15,588,006</u>
		<u>\$ 15,783,653</u>	<u>(\$ 124,541)</u>	<u>\$ 15,659,112</u>

	108年6月30日		
	成 本	備抵評價損失	帳 面 金 額
原料及在製品	\$ 63,150	\$ -	\$ 63,150
商品及製成品	12,537,102	(92,426)	12,444,676
	<u>\$ 12,600,252</u>	<u>(\$ 92,426)</u>	<u>\$ 12,507,826</u>

本集團當期認列為費損之存貨成本：

	109年4月1日至6月30日	108年4月1日至6月30日
已出售存貨成本及勞務成本等	\$ 40,150,944	\$ 41,549,508
回升利益	(30,131)	(9,217)
壞品	551,580	415,099
其他	75,237	64,792
	<u>\$ 40,747,630</u>	<u>\$ 42,020,182</u>

	109年1月1日至6月30日	108年1月1日至6月30日
已出售存貨成本及勞務成本等	\$ 80,716,220	\$ 81,058,045
回升利益	(39,062)	(3,260)
壞品	1,144,538	910,977
其他	151,372	133,889
	<u>\$ 81,973,068</u>	<u>\$ 82,099,651</u>

民國 109 年及 108 年 4 月 1 日至 6 月 30 日暨民國 109 年及 108 年 1 月 1 日至 6 月 30 日因出售及報廢部分淨變現價值低於成本之存貨，故存貨淨變現價值回升。

(五) 透過其他綜合損益按公允價值衡量之金融資產-非流動

	109年6月30日	108年12月31日	108年6月30日
<u>權益工具</u>			
上市櫃公司股票	\$ 265,606	\$ 265,606	\$ 265,606
非上市櫃公司股票	4,348	4,348	4,348
	269,954	269,954	269,954
評價調整	482,824	537,161	503,133
	<u>\$ 752,778</u>	<u>\$ 807,115</u>	<u>\$ 773,087</u>

1. 本集團選擇將屬策略性投資及為穩定收取股利之上市櫃公司及非上市櫃公司股票投資分類為透過其他綜合損益按公允價值衡量之金融資產，該等投資於民國 109 年 6 月 30 日、108 年 12 月 31 日及 108 年 6 月 30 日之公允價值為 \$752,778、\$807,115 及 \$773,087。

2. 透過其他綜合損益按公允價值衡量之金融資產認列於損益及綜合損益之明細如下：

	<u>109年4月1日至6月30日</u>	<u>108年4月1日至6月30日</u>
<u>透過其他綜合損益按公允價值</u>		
<u>衡量之權益工具</u>		
認列於其他綜合損益之公允		
價值變動	\$ <u>13,932</u>	\$ <u>15,556</u>
 <u>透過其他綜合損益按公允價值</u>		
<u>衡量之債務工具</u>		
認列於其他綜合損益之公允		
價值變動	\$ <u>-</u>	(\$ <u>388</u>)
認列於損益之利息收入	\$ <u>-</u>	\$ <u>590</u>
	<u>109年1月1日至6月30日</u>	<u>108年1月1日至6月30日</u>
<u>透過其他綜合損益按公允價值</u>		
<u>衡量之權益工具</u>		
認列於其他綜合損益之公允		
價值變動	(\$ <u>54,337</u>)	\$ <u>128,473</u>
 <u>透過其他綜合損益按公允價值</u>		
<u>衡量之債務工具</u>		
認列於其他綜合損益之公允		
價值變動	\$ <u>-</u>	(\$ <u>783</u>)
認列於損益之利息收入	\$ <u>-</u>	\$ <u>1,180</u>

3. 在不考慮所持有之擔保品或其他信用增強之情況下，最能代表本集團持有透過其他綜合損益按公允價值衡量之金融資產，於民國 109 年 6 月 30 日、108 年 12 月 31 日及 108 年 6 月 30 日信用風險最大之暴險金額為 \$752,778、\$807,115 及 \$773,087。
4. 本集團未有將透過其他綜合損益按公允價值衡量之金融資產提供作為質押擔保之情形。
5. 相關信用風險資訊請詳附註十二、(二)。

(六) 採用權益法之投資

	<u>109年6月30日</u>	<u>108年12月31日</u>	<u>108年6月30日</u>
<u>關聯企業</u>			
家福股份有限公司	\$ 5,265,753	\$ 5,723,198	\$ 5,550,986
統正開發股份有限公司	2,055,235	2,039,406	2,006,036
統一開發股份有限公司	741,730	764,191	745,759
統一國際開發股份有限公司	446,413	459,696	461,947
統合開發股份有限公司	96,662	106,384	110,111
統一生機開發股份有限公司	38,103	41,430	36,756
統智科技股份有限公司	18,498	20,866	16,733
	<u>8,662,394</u>	<u>9,155,171</u>	<u>8,928,328</u>
<u>合資</u>			
統一多拿滋股份有限公司	\$ 83,829	\$ 100,768	\$ 93,321
	<u>\$ 8,746,223</u>	<u>\$ 9,255,939</u>	<u>\$ 9,021,649</u>

1. 本集團上開採用權益法之投資，係依被投資公司同期自編未經會計師核閱之財務報表所編製。
2. 本集團並無重大關聯企業投資或重大合資投資，有關本集團對前揭投資經營結果之份額說明如下：

(1) 本集團對個別不重大關聯企業經營結果享有之份額彙總如下：

	<u>109年4月1日至6月30日</u>	<u>108年4月1日至6月30日</u>
本期綜合損益	\$ 91,107	\$ 110,165
	<u>109年1月1日至6月30日</u>	<u>108年1月1日至6月30日</u>
本期綜合損益	\$ 232,580	\$ 235,012

(2) 本集團對個別不重大合資經營結果享有之份額彙總如下：

	<u>109年4月1日至6月30日</u>	<u>108年4月1日至6月30日</u>
本期綜合損益	\$ 1,485	\$ 1,137
	<u>109年1月1日至6月30日</u>	<u>108年1月1日至6月30日</u>
本期綜合損益	(\$ 3,470)	\$ 6,398

(七)不動產、廠房及設備

1. 明細如下：

	109年						
	土地	房屋及建築	運輸設備	營業器具	租賃改良	其他	合計
1月1日							
成本	\$ 2,254,656	\$ 4,788,540	\$ 6,648,230	\$ 22,280,204	\$ 19,092,068	\$ 10,972,281	\$ 66,035,979
累計折舊及減損	(16,367)	(2,182,810)	(4,554,359)	(14,479,044)	(12,277,549)	(6,507,528)	(40,017,657)
	<u>\$ 2,238,289</u>	<u>\$ 2,605,730</u>	<u>\$ 2,093,871</u>	<u>\$ 7,801,160</u>	<u>\$ 6,814,519</u>	<u>\$ 4,464,753</u>	<u>\$ 26,018,322</u>
1月1日	\$ 2,238,289	\$ 2,605,730	\$ 2,093,871	\$ 7,801,160	\$ 6,814,519	\$ 4,464,753	\$ 26,018,322
增添	30,208	1,089	172,220	1,361,979	956,968	675,581	3,198,045
處分	-	-	(3,873)	(19,776)	(38,114)	(2,935)	(64,698)
移轉	-	1,138	92,234	133,203	123,488	(359,369)	(9,306)
折舊費用	-	(101,046)	(251,666)	(1,191,574)	(1,016,036)	(722,374)	(3,282,696)
淨兌換差額	116	(3,362)	(1,450)	(13,124)	4,159	12,794	(867)
6月30日	<u>\$ 2,268,613</u>	<u>\$ 2,503,549</u>	<u>\$ 2,101,336</u>	<u>\$ 8,071,868</u>	<u>\$ 6,844,984</u>	<u>\$ 4,068,450</u>	<u>\$ 25,858,800</u>
6月30日							
成本	\$ 2,284,980	\$ 4,787,113	\$ 6,752,554	\$ 23,009,328	\$ 19,821,792	\$ 11,190,866	\$ 67,846,633
累計折舊及減損	(16,367)	(2,283,564)	(4,651,218)	(14,937,460)	(12,976,808)	(7,122,416)	(41,987,833)
	<u>\$ 2,268,613</u>	<u>\$ 2,503,549</u>	<u>\$ 2,101,336</u>	<u>\$ 8,071,868</u>	<u>\$ 6,844,984</u>	<u>\$ 4,068,450</u>	<u>\$ 25,858,800</u>

108年

	土地	房屋及建築	運輸設備	營業器具	租賃改良	其他	合計
1月1日							
成本	\$ 2,273,117	\$ 4,723,111	\$ 6,612,878	\$ 21,159,733	\$ 18,345,784	\$ 9,627,520	\$ 62,742,143
累計折舊及減損	(16,367)	(1,980,005)	(4,345,461)	(14,386,751)	(11,375,011)	(5,345,785)	(37,449,380)
	<u>\$ 2,256,750</u>	<u>\$ 2,743,106</u>	<u>\$ 2,267,417</u>	<u>\$ 6,772,982</u>	<u>\$ 6,970,773</u>	<u>\$ 4,281,735</u>	<u>\$ 25,292,763</u>
1月1日	\$ 2,256,750	\$ 2,743,106	\$ 2,267,417	\$ 6,772,982	\$ 6,970,773	\$ 4,281,735	\$ 25,292,763
IFRS開帳影響數	-	-	-	-	(387,770)	(8,463)	(396,233)
1月1日開帳數	<u>\$ 2,256,750</u>	<u>\$ 2,743,106</u>	<u>\$ 2,267,417</u>	<u>\$ 6,772,982</u>	<u>\$ 6,583,003</u>	<u>\$ 4,273,272</u>	<u>\$ 24,896,530</u>
增添	-	15,900	132,055	1,048,015	896,515	711,819	2,804,304
處分	-	-	(12,584)	(44,484)	(12,689)	32,804	(36,953)
移轉	(18,757)	12,121	64,328	22,335	157,747	(185,330)	52,444
折舊費用	-	(100,600)	(263,401)	(1,090,938)	(911,471)	(654,345)	(3,020,755)
淨兌換差額	842	2,934	2,662	10,294	50,861	82,044	149,637
6月30日	<u>\$ 2,238,835</u>	<u>\$ 2,673,461</u>	<u>\$ 2,190,477</u>	<u>\$ 6,718,204</u>	<u>\$ 6,763,966</u>	<u>\$ 4,260,264</u>	<u>\$ 24,845,207</u>
6月30日							
成本	\$ 2,255,201	\$ 4,754,581	\$ 6,566,580	\$ 21,383,964	\$ 18,506,683	\$ 10,306,239	\$ 63,773,248
累計折舊及減損	(16,366)	(2,081,120)	(4,376,103)	(14,665,760)	(11,742,717)	(6,045,975)	(38,928,041)
	<u>\$ 2,238,835</u>	<u>\$ 2,673,461</u>	<u>\$ 2,190,477</u>	<u>\$ 6,718,204</u>	<u>\$ 6,763,966</u>	<u>\$ 4,260,264</u>	<u>\$ 24,845,207</u>

2. 不動產、廠房及設備減損情形，請詳附註六、(十三)說明。

3. 以不動產、廠房及設備提供擔保之資訊，請詳附註八說明。

(八)租賃交易－承租人

1. 本集團租賃之標的資產包括土地、建物及運輸設備等，租賃合約之期間通常介於1到41年。租賃合約是採個別協商並包含各種不同的條款及條件，除租賃之資產不得用作借貸擔保外，未有加諸其他之限制。

2. 使用權資產之帳面價值與認列之折舊費用資訊如下：

	<u>109年6月30日</u>	<u>108年12月31日</u>	<u>108年6月30日</u>
	<u>帳面金額</u>	<u>帳面金額</u>	<u>帳面金額</u>
土地	\$ 623,804	\$ 677,359	\$ 718,497
房屋	68,517,806	66,682,465	51,419,358
機器設備	54,575	72,211	86,301
其他設備	64,875	57,577	425,313
	<u>\$ 69,261,060</u>	<u>\$ 67,489,612</u>	<u>\$ 52,649,469</u>

	<u>109年4月1日至6月30日</u>	<u>108年4月1日至6月30日</u>
	<u>折舊費用</u>	<u>折舊費用</u>
土地	\$ 35,942	\$ 37,856
房屋	3,079,054	2,885,058
機器設備	8,572	7,003
其他設備	6,747	19,739
	<u>\$ 3,130,315</u>	<u>\$ 2,949,656</u>

	<u>109年1月1日至6月30日</u>	<u>108年1月1日至6月30日</u>
	<u>折舊費用</u>	<u>折舊費用</u>
土地	\$ 71,624	\$ 67,125
房屋	6,121,474	5,735,488
機器設備	17,636	19,172
其他設備	12,826	47,566
	<u>\$ 6,223,560</u>	<u>\$ 5,869,351</u>

3. 本集團於民國109年及108年4月1日至6月30日暨民國109年及108年1月1日至6月30日使用權資產之增添分別為\$4,396,750、\$3,427,393、\$8,845,062及\$6,121,287。

4. 與租賃合約有關之損益項目資訊如下：

	<u>109年4月1日至6月30日</u>	<u>108年4月1日至6月30日</u>
<u>影響當期損益之項目</u>		
租賃負債之利息費用	\$ 282,884	\$ 270,274
屬短期租賃合約之費用	107,917	43,545
屬低價值資產租賃之費用	9,910	12,689
變動租賃給付之費用	98,677	92,578
來自轉租使用權資產之收益	126,339	114,005
租賃修改利益	21,764	-

	109年1月1日至6月30日	108年1月1日至6月30日
<u>影響當期損益之項目</u>		
租賃負債之利息費用	\$ 570,859	\$ 541,667
屬短期租賃合約之費用	224,572	104,453
屬低價值資產租賃之費用	30,683	28,017
變動租賃給付之費用	237,964	202,818
來自轉租使用權資產之收益	263,994	221,699
租賃修改利益	39,925	-

5. 本集團於民國 109 年及 108 年 1 月 1 日至 6 月 30 日租賃現金流出總額分別為 \$6,867,245 及 \$6,218,301。

6. 變動租賃給付對租賃負債之影響

(1) 本集團租賃合約中採變動租賃給付條款的標的有與門市或百貨專櫃產生的銷售金額連結者。對於前揭類型之租賃標的，約 3.01%~3.27% 是以變動計價之付款條件為基礎，且主要係與銷售金額有關。變動付款條款的使用有多種原因，與銷售金額有關之變動租賃給付在發生觸發這些與付款條件有關之期間認列為費用。

(2) 當本集團內所有商店的銷售額增加 1%，則變動租賃給付之租賃合約將使總租賃給付金額分別增加約 \$2,380 及 \$2,028。

7. 本集團尚未開始但已承諾之租賃係承租門市之營業場所，其未折現之租賃負債金額於民國 109 年 6 月 30 日、108 年 12 月 31 日及 108 年 6 月 30 日分別為 \$3,349,247、\$2,597,780 及 \$15,844,193。

8. 本集團採用「新型冠狀病毒肺炎相關之租金減讓」之實務權宜作法，於民國 109 年 1 月 1 日至 6 月 30 日認列租金減讓所產生之租賃給付變動之損益為 \$49,938。

(九) 租賃交易－出租人

1. 本集團出租之標的資產包括土地、建物及機器設備等，租賃合約之期間通常介於 1 到 35 年，租賃合約是採個別協商並包含各種不同的條款及條件。

2. 本集團於民國 109 年及 108 年 4 月 1 日至 6 月 30 日暨民國 109 年及 108 年 1 月 1 日至 6 月 30 日基於營業租賃合約認列之利益如下：

	109年4月1日至6月30日	108年4月1日至6月30日
租金收入	\$ 325,928	\$ 369,573
屬變動租賃給付認列之租金收入	\$ 241,113	\$ 272,347

	109年1月1日至6月30日	108年1月1日至6月30日
租金收入	\$ 671,755	\$ 737,495
屬變動租賃給付認列之租金收入	\$ 498,267	\$ 560,020

3. 本集團以營業租賃出租之租賃給付之到期日分析如下：

	109年6月30日	108年12月31日	108年6月30日
當年度	\$ 166,529	\$ -	\$ 645,626
未來1年	276,326	256,072	367,506
未來1-2年	216,251	206,455	173,812
未來2-3年	137,193	148,086	112,580
未來3-4年	59,346	90,464	60,138
未來4-5年	47,485	60,519	27,788
未來5年以上	103,665	158,193	50,185
合計	<u>\$ 1,006,795</u>	<u>\$ 919,789</u>	<u>\$ 1,437,635</u>

以上係以截至 12 月 31 日為基準進行之到期日分析。

(十) 投資性不動產

	109年		
	土地	房屋及建築	合計
1月1日	\$ 1,078,295	\$ 428,503	\$ 1,506,798
折舊費用	-	(8,497)	(8,497)
處分	-	(1,216)	(1,216)
6月30日	<u>\$ 1,078,295</u>	<u>\$ 418,790</u>	<u>\$ 1,497,085</u>
	108年		
	土地	房屋及建築	合計
1月1日	\$ 1,059,538	\$ 442,621	\$ 1,502,159
折舊費用	-	(8,515)	(8,515)
移轉	18,757	2,913	21,670
6月30日	<u>\$ 1,078,295</u>	<u>\$ 437,019</u>	<u>\$ 1,515,314</u>

本集團持有之投資性不動產於民國 109 年 6 月 30 日、108 年 12 月 31 日及 108 年 6 月 30 日之公允價值為\$3,956,088~\$4,044,251，係參酌各投資性不動產所在區域具比較性之相似標的近期成交價格及依獨立評價專家之評價結果，屬第三等級公允價值。

(十一) 無形資產

	109年				
	電腦軟體	商譽	營運授權合約 及客戶名單	其他	合計
<u>1月1日</u>					
成本	\$ 1,853,119	\$ 2,202,925	\$ 7,524,890	\$ 493,171	\$ 12,074,105
累計攤銷及減損	(1,375,833)	-	(388,319)	(138,511)	(1,902,663)
	<u>\$ 477,286</u>	<u>\$ 2,202,925</u>	<u>\$ 7,136,571</u>	<u>\$ 354,660</u>	<u>\$ 10,171,442</u>
1月1日	\$ 477,286	\$ 2,202,925	\$ 7,136,571	\$ 354,660	\$ 10,171,442
增添	54,890	-	-	7,754	62,644
移轉	3,408	-	-	(1,370)	2,038
攤銷費用	(103,592)	-	(97,080)	(24,206)	(224,878)
淨兌換差額	(1,831)	(647)	-	2,401	(77)
6月30日	<u>\$ 430,161</u>	<u>\$ 2,202,278</u>	<u>\$ 7,039,491</u>	<u>\$ 339,239</u>	<u>\$ 10,011,169</u>
<u>6月30日</u>					
成本	\$ 1,898,594	\$ 2,202,278	\$ 7,524,890	\$ 499,551	\$ 12,125,313
累計攤銷及減損	(1,468,433)	-	(485,399)	(160,312)	(2,114,144)
	<u>\$ 430,161</u>	<u>\$ 2,202,278</u>	<u>\$ 7,039,491</u>	<u>\$ 339,239</u>	<u>\$ 10,011,169</u>
	108年				
	電腦軟體	商譽	營運授權合約 及客戶名單	其他	合計
<u>1月1日</u>					
成本	\$ 1,648,652	\$ 2,204,284	\$ 7,524,890	\$ 469,957	\$ 11,847,783
累計攤銷及減損	(1,164,405)	-	(194,160)	(95,338)	(1,453,903)
	<u>\$ 484,247</u>	<u>\$ 2,204,284</u>	<u>\$ 7,330,730</u>	<u>\$ 374,619</u>	<u>\$ 10,393,880</u>
1月1日	\$ 484,247	\$ 2,204,284	\$ 7,330,730	\$ 374,619	\$ 10,393,880
增添	19,657	-	-	6,775	26,432
移轉	39,140	-	-	5,712	44,852
攤銷費用	(129,402)	-	(97,080)	(20,732)	(247,214)
淨兌換差額	864	638	-	(21)	1,481
6月30日	<u>\$ 414,506</u>	<u>\$ 2,204,922</u>	<u>\$ 7,233,650</u>	<u>\$ 366,353</u>	<u>\$ 10,219,431</u>
<u>6月30日</u>					
成本	\$ 1,703,662	\$ 2,204,922	\$ 7,524,890	\$ 480,294	\$ 11,913,768
累計攤銷及減損	(1,289,156)	-	(291,240)	(113,941)	(1,694,337)
	<u>\$ 414,506</u>	<u>\$ 2,204,922</u>	<u>\$ 7,233,650</u>	<u>\$ 366,353</u>	<u>\$ 10,219,431</u>

本集團上述無形資產之攤銷費用係帳入營業費用。

(十二) 其他非流動資產

	<u>109年6月30日</u>	<u>108年12月31日</u>	<u>108年6月30日</u>
存出保證金	\$ 3,006,672	\$ 2,911,887	\$ 2,898,820
其他	<u>550,072</u>	<u>787,932</u>	<u>437,474</u>
	<u>\$ 3,556,744</u>	<u>\$ 3,699,819</u>	<u>\$ 3,336,294</u>

(十三) 非金融資產減損

1. 本集團民國 109 年及 108 年 1 月 1 日至 6 月 30 日認列減損損失或迴轉利益皆為\$0。
2. 本集團之商譽每年定期進行減損測試，可回收金額依據使用價值評估，而使用價值係依據管理階層已核准之五年度財務預算之稅前現金流量預測計算。本集團於民國 108 年第四季依據使用價值計算之可收回金額超過帳面金額，故商譽並未發生減損，用於計算使用價值之主要假設請詳 108 年度合併財務報表附註六、(十三)說明。

(十四) 短期借款

<u>借款性質</u>	<u>109年6月30日</u>	<u>利率區間</u>	<u>擔保品</u>
<u>銀行借款</u>			
信用借款	<u>\$ 5,812,109</u>	0.55%~5.25%	無
<u>借款性質</u>	<u>108年12月31日</u>	<u>利率區間</u>	<u>擔保品</u>
<u>銀行借款</u>			
信用借款	<u>\$ 6,014,658</u>	0.65%~5.75%	無
<u>借款性質</u>	<u>108年6月30日</u>	<u>利率區間</u>	<u>擔保品</u>
<u>銀行借款</u>			
信用借款	<u>\$ 1,020,059</u>	0.85%~6.00%	無

本集團上述期間無利息資本化之情形，相關借款之利息支出表列「財務成本」科目項下。

(十五) 其他應付款

	<u>109年6月30日</u>	<u>108年12月31日</u>	<u>108年6月30日</u>
門市代收款項	\$ 13,753,691	\$ 11,453,224	\$ 12,899,484
應付現金股利	10,409,636	-	10,348,343
應付薪資及獎金	4,624,661	5,206,353	4,522,227
代收集貨款	1,041,740	1,345,877	903,727
應付加盟店績效獎金	1,202,271	1,158,473	1,104,040
應付購置不動產、廠房及設備 價款	624,813	1,364,370	532,087
應付員工酬勞及董監酬勞	421,481	872,361	450,178
應付勞健保費	244,752	248,584	242,990
應付租金	69,412	66,133	56,206
其他	4,146,781	4,881,130	4,338,716
	<u>\$ 36,539,238</u>	<u>\$ 26,596,505</u>	<u>\$ 35,397,998</u>

(十六) 其他流動負債

	<u>109年6月30日</u>	<u>108年12月31日</u>	<u>108年6月30日</u>
預收禮券款	\$ 1,390,268	\$ 1,351,370	\$ 1,327,437
預收ICASH卡加值款	1,386,072	1,298,919	1,245,625
一年或一營業週期內到期長期 負債	223,693	221,888	376,667
其他	359,368	277,414	259,293
	<u>\$ 3,359,401</u>	<u>\$ 3,149,591</u>	<u>\$ 3,209,022</u>

(十七) 長期借款

<u>借款性質</u>	<u>利率區間</u>	<u>擔保品</u>	<u>109年6月30日</u>
<u>銀行借款</u>			
信用借款	4.931%~4.98%	無	\$ 240,430
擔保借款	1.49%~1.75%	不動產、廠房及設備	486,028
小計			726,458
減：一年或一營業週期內到期之長期借款			(223,693)
			<u>\$ 502,765</u>
<u>借款性質</u>	<u>利率區間</u>	<u>擔保品</u>	<u>108年12月31日</u>
<u>銀行借款</u>			
信用借款	4.88%~5.32%	無	\$ 292,288
擔保借款	1.67%~1.96%	不動產、廠房及設備	437,712
小計			730,000
減：一年或一營業週期內到期之長期借款			(221,888)
			<u>\$ 508,112</u>

借款性質	利率區間	擔保品	108年6月30日
銀行借款			
信用借款	0.79%~6.867%	無	\$ 568,261
擔保借款	1.72%~1.96%	不動產、廠房及設備	420,873
小計			989,134
減：一年或一營業週期內到期之長期借款			(376,667)
			<u>\$ 612,467</u>

本集團上述期間無利息資本化之情形，相關借款之利息支出表列「財務成本」科目項下。

(十八) 退休金

1. 本公司及國內子公司依據「勞動基準法」之規定，訂有確定福利之退休辦法，適用於民國 94 年 7 月 1 日實施「勞工退休金條例」前所有正式員工之服務年資，以及於實施「勞工退休金條例」後選擇繼續適用勞動基準法員工之後續服務年資。員工符合退休條件者，退休金之支付係根據服務年資及退休前 6 個月之平均薪資計算，15 年以內(含)的服務年資每滿一年給予兩個基數，超過 15 年之服務年資每滿一年給予一個基數，惟累積最高以 45 個基數為限。本公司及國內子公司按月就薪資總額 2%~8%提撥退休基金，以勞工退休準備金監督委員會之名義專戶儲存於台灣銀行。本公司及國內子公司於每年年度終了前，估算前項勞工退休準備金專戶餘額，若該餘額不足給付次一年度內預估符合退休條件之勞工依前述計算之退休金數額，將於次年度三月底前一次提撥其差額。另，子公司 Philippine Seven Corporation 亦訂有確定福利之退休辦法。

民國 109 年及 108 年 4 月 1 日至 6 月 30 日暨民國 109 年及 108 年 1 月 1 日至 6 月 30 日，本集團依上開退休金辦法認列之退休金成本分別為 \$32,907、\$36,608、\$65,832 及 \$70,409。

2. 自民國 94 年 7 月 1 日起，本公司及國內子公司依據「勞工退休金條例」，訂有確定提撥之退休辦法，適用於本國籍之員工。本公司及國內子公司就員工選擇適用「勞工退休金條例」所定之勞工退休金制度部分，每月按薪資之 6%提繳勞工退休金至勞保局員工個人帳戶，員工退休金之支付依員工個人之退休金專戶及累積收益之金額採月退休金或一次退休金方式領取。

(1) 本集團之大陸子公司係按中華人民共和國政府規定之養老保險制度每月依當地員工薪資總額之一定比率提撥養老保險金，民國 109 年及 108 年 1 月 1 日至 6 月 30 日，其提撥比率均為 14%~20%。每位員工之退休金由政府管理統籌安排，本集團除按月提撥外，無進一步義務。

(2) 民國 109 年及 108 年 4 月 1 日至 6 月 30 日暨民國 109 年及 108 年 1 月 1 日至 6 月 30 日，本集團依上開退休金辦法認列之退休金成本分別為 \$226,930、\$240,130、\$461,872 及 \$476,438。

(十九) 其他非流動負債

	109年6月30日	108年12月31日	108年6月30日
存入保證金	\$ 3,650,393	\$ 3,560,485	\$ 3,473,993
負債準備之除役負債	541,673	508,707	488,787
其他	304,289	299,628	293,557
	<u>\$ 4,496,355</u>	<u>\$ 4,368,820</u>	<u>\$ 4,256,337</u>

(二十) 股本

民國 109 年 6 月 30 日止，本公司額定資本額為\$10,500,000，分為1,050,000 仟股，實收資本額為\$10,396,223，每股面額 10 元。本公司已發行股份之股款均已收訖。本公司普通股期初與期末流通在外股數皆為1,039,622,255 股。

(二十一) 資本公積

依公司法規定，超過票面金額發行股票所得之溢額及受領贈與之所得之資本公積，除得用於彌補虧損外，於公司無累積虧損時，按股東原有股份之比例發給新股或現金。另依證券交易法之相關規定，以上開資本公積撥充資本時，每年以其合計數不超過實收資本額百分之十為限。公司非於盈餘公積填補資本虧損仍有不足時，不得以資本公積補充之。

(二十二) 保留盈餘

1. 依本公司章程規定，年度盈餘應於完納一切稅捐及彌補虧損後，先提列 10% 為法定盈餘公積，並依法提列或迴轉特別盈餘公積後，再加計上年度累積未分配盈餘，為累積可分配盈餘。董事會擬具盈餘分配案提請股東會決議分派之，股東股息及紅利之分配為累積可分配盈餘之 50%~100%，其中 50%~100% 以現金股利發放，其餘為未分配盈餘。
2. 法定盈餘公積除彌補公司虧損及按股東原有股份之比例發給新股或現金外，不得使用之，惟發給新股或現金者，以該項公積超過實收資本額百分之二十五之部分為限。
3. 本公司分派盈餘時，依法令規定須就當年度資產負債表日之其他權益項目借方餘額提列特別盈餘公積始得分派，嗣後其他權益項目借方餘額迴轉時，迴轉金額得列入可供分派盈餘中。
4. 本公司於民國 109 年 6 月 17 日及 108 年 6 月 12 日經股東常會決議之民國 108 年及 107 年度盈餘分派案如下：

	108年度		107年度	
	金額	每股股利 (元)	金額	每股股利 (元)
法定盈餘公積	\$ 1,055,147		\$ 1,020,639	
提列/(迴轉)特別盈餘公積	380,187		(398,859)	
現金股利	9,356,600	\$ 9.00	9,148,676	\$ 8.80

(二十三) 其他權益項目

	109年		
	透過其他綜合損益		
	國外營運機構財務 報表換算之兌換差額	按公允價值衡量之金 融資產未實現損益	總計
1月1日	(\$ 869,908)	\$ 489,721	(\$ 380,187)
評價調整：			
- 集團	-	(54,337)	(54,337)
- 關聯企業	-	(6,685)	(6,685)
評價調整之稅額	-	4,752	4,752
外幣換算差異數：			
- 集團	(292,998)	-	(292,998)
- 關聯企業	1,935	-	1,935
6月30日	<u>(\$ 1,160,971)</u>	<u>\$ 433,451</u>	<u>(\$ 727,520)</u>

	108年		
	透過其他綜合損益		
	國外營運機構財務 報表換算之兌換差額	按公允價值衡量之金 融資產未實現損益	總計
1月1日	(\$ 279,829)	\$ 333,434	\$ 53,605
評價調整：			
- 集團	-	127,690	127,690
- 關聯企業	-	3,315	3,315
評價調整之稅額	-	(8,877)	(8,877)
外幣換算差異數：			
- 集團	362,518	-	362,518
- 關聯企業	520	-	520
6月30日	<u>\$ 83,209</u>	<u>\$ 455,562</u>	<u>\$ 538,771</u>

(二十四) 營業收入

	109年4月1日至6月30日	108年4月1日至6月30日
客戶合約之收入	<u>\$ 61,492,529</u>	<u>\$ 63,947,923</u>
	109年1月1日至6月30日	108年1月1日至6月30日
客戶合約之收入	<u>\$ 124,542,278</u>	<u>\$ 125,033,319</u>

1. 客戶合約收入之細分

本集團主係經營各類連鎖零售事業，主要之營業收入源於某一時點移轉；或隨時間逐步移轉商品或勞務予客戶之收入。收入依營運部門細分請詳附註十四、(三)說明；依商品或勞務移轉之時點細分如下：

109年4月1日至					
6月30日	便利商店	流通事業	物流事業	其他	合計
收入認列時點					
- 於某一時點					
認列之收入	\$ 41,080,357	\$ 11,752,822	\$ 169,799	\$ 4,262,387	\$ 57,265,365
- 隨時間逐步					
認列之收入	178,248	3,463,037	347,150	238,729	4,227,164
	<u>\$ 41,258,605</u>	<u>\$ 15,215,859</u>	<u>\$ 516,949</u>	<u>\$ 4,501,116</u>	<u>\$ 61,492,529</u>
108年4月1日至					
6月30日	便利商店	流通事業	物流事業	其他	合計
收入認列時點					
- 於某一時點					
認列之收入	\$ 39,320,436	\$ 15,681,487	\$ 109,009	\$ 4,599,905	\$ 59,710,837
- 隨時間逐步					
認列之收入	129,218	3,421,867	411,471	274,530	4,237,086
	<u>\$ 39,449,654</u>	<u>\$ 19,103,354</u>	<u>\$ 520,480</u>	<u>\$ 4,874,435</u>	<u>\$ 63,947,923</u>
109年1月1日至					
6月30日	便利商店	流通事業	物流事業	其他	合計
收入認列時點					
- 於某一時點					
認列之收入	\$ 79,969,173	\$ 26,760,907	\$ 339,149	\$ 8,999,068	\$ 116,068,297
- 隨時間逐步					
認列之收入	383,506	6,980,776	709,388	400,311	8,473,981
	<u>\$ 80,352,679</u>	<u>\$ 33,741,683</u>	<u>\$ 1,048,537</u>	<u>\$ 9,399,379</u>	<u>\$ 124,542,278</u>
108年1月1日至					
6月30日	便利商店	流通事業	物流事業	其他	合計
收入認列時點					
- 於某一時點					
認列之收入	\$ 76,972,820	\$ 30,612,018	\$ 590,633	\$ 9,355,927	\$ 117,531,398
- 隨時間逐步					
認列之收入	251,453	6,295,039	464,439	490,990	7,501,921
	<u>\$ 77,224,273</u>	<u>\$ 36,907,057</u>	<u>\$ 1,055,072</u>	<u>\$ 9,846,917</u>	<u>\$ 125,033,319</u>

2. 合約負債

(1) 本集團認列客戶合約收入相關之合約負債如下：

	109年6月30日	108年12月31日	108年6月30日	108年1月1日
合約負債-預收集團禮券 及商品卡	\$ 2,208,687	\$ 1,786,894	\$ 1,643,329	\$ 1,392,390
合約負債-會員加值款	797,305	793,115	773,363	764,782
合約負債-加盟權利金	445,248	444,470	438,855	230,812
合約負債-客戶忠誠計畫	590,088	503,861	343,628	344,970
合約負債-其他	334,148	363,291	374,895	344,656
	<u>\$ 4,375,476</u>	<u>\$ 3,891,631</u>	<u>\$ 3,574,070</u>	<u>\$ 3,077,610</u>
	109年6月30日	108年12月31日	108年6月30日	108年1月1日
合約負債-流動	\$ 3,914,838	\$ 3,443,383	\$ 3,315,318	\$ 2,843,189
合約負債-非流動	460,638	448,248	258,752	234,421
	<u>\$ 4,375,476</u>	<u>\$ 3,891,631</u>	<u>\$ 3,574,070</u>	<u>\$ 3,077,610</u>

(2) 期初合約負債於民國 109 年及 108 年 1 月 1 日至 6 月 30 日認列之收入分別為 \$1,939,194 及 \$1,792,586。

(二十五) 費用性質之額外資訊

	109年4月1日至6月30日	108年4月1日至6月30日
已出售存貨淨成本	\$ 36,201,356	\$ 37,586,382
員工福利費用	6,348,022	6,436,631
加盟店績效獎金	5,558,625	5,469,781
折舊、攤銷	4,918,658	4,624,174
水電瓦斯費	1,133,167	1,117,402
營業租賃租金	216,504	148,812
其他成本及費用	4,533,680	5,207,792
營業成本及營業費用	<u>\$ 58,910,012</u>	<u>\$ 60,590,974</u>
	109年1月1日至6月30日	108年1月1日至6月30日
已出售存貨淨成本	\$ 72,969,039	\$ 73,290,177
員工福利費用	12,894,683	12,841,328
加盟店績效獎金	10,955,108	10,596,294
折舊、攤銷	9,783,989	9,187,656
水電瓦斯費	2,181,428	2,104,313
營業租賃租金	493,219	335,288
其他成本及費用	9,491,918	10,117,857
營業成本及營業費用	<u>\$ 118,769,384</u>	<u>\$ 118,472,913</u>

(二十六) 員工福利費用

	<u>109年4月1日至6月30日</u>	<u>108年4月1日至6月30日</u>
薪資費用	\$ 5,233,668	\$ 5,293,875
勞健保費用	466,167	492,277
退休金費用	259,837	276,738
其他用人費用	388,350	373,741
	<u>\$ 6,348,022</u>	<u>\$ 6,436,631</u>

	<u>109年1月1日至6月30日</u>	<u>108年1月1日至6月30日</u>
薪資費用	\$ 10,647,012	\$ 10,567,716
勞健保費用	972,613	1,013,076
退休金費用	527,704	546,847
其他用人費用	747,354	713,689
	<u>\$ 12,894,683</u>	<u>\$ 12,841,328</u>

1. 依本公司章程規定，本公司依當年度獲利狀況扣除累積虧損後，如尚有餘額，應提撥員工酬勞不低於 2%，董事監察人酬勞不高於 2%。
2. 本公司民國 109 年及 108 年 4 月 1 日至 6 月 30 日暨民國 109 年及 108 年 1 月 1 日至 6 月 30 日員工酬勞估列金額分別為 \$126,024、\$142,031、\$265,687 及 \$292,859；董監酬勞估列金額分別為 \$42,104、\$47,452、\$88,765 及 \$97,843。

民國 109 年 1 月 1 日至 6 月 30 日之員工酬勞及董監酬勞係依截至當期止之獲利情況，分別以 4.37% 及 1.46% 估列。

經董事會決議之民國 108 年度員工酬勞及董監酬勞與民國 108 年度財務報告認列之金額一致，其中員工酬勞將採現金之方式發放。

本公司董事會通過之員工及董監酬勞相關資訊可至公開資訊觀測站查詢。

(二十七) 利息收入

	<u>109年4月1日至6月30日</u>	<u>108年4月1日至6月30日</u>
利息收入	<u>\$ 148,817</u>	<u>\$ 214,263</u>

	<u>109年1月1日至6月30日</u>	<u>108年1月1日至6月30日</u>
利息收入	<u>\$ 315,658</u>	<u>\$ 410,953</u>

(二十八) 其他收入

	<u>109年4月1日至6月30日</u>	<u>108年4月1日至6月30日</u>
補助收入	\$ 166,179	\$ 170,145
租金收入	70,007	76,311
股利收入	60,312	47,234
其他收入	251,282	129,992
	<u>\$ 547,780</u>	<u>\$ 423,682</u>

	<u>109年1月1日至6月30日</u>	<u>108年1月1日至6月30日</u>
補助收入	\$ 344,794	\$ 323,724
租金收入	139,225	149,372
股利收入	60,312	47,234
其他收入	395,306	596,524
	<u>\$ 939,637</u>	<u>\$ 1,116,854</u>

(二十九) 其他利益及損失

	<u>109年4月1日至6月30日</u>	<u>108年4月1日至6月30日</u>
租賃修改利益	\$ 21,764	\$ -
處分不動產、廠房及設備 (損失)利益	(3,567)	2,379
處分投資損失	-	(3,432)
其他損失	(14,819)	(22,036)
	<u>\$ 3,378</u>	<u>(\$ 23,089)</u>

	<u>109年1月1日至6月30日</u>	<u>108年1月1日至6月30日</u>
租賃修改利益	\$ 39,925	\$ -
處分投資損失	-	(3,432)
處分不動產、廠房及設備 利益(損失)	15,751	(1,093)
其他損失	(24,462)	(31,964)
	<u>\$ 31,214</u>	<u>(\$ 36,489)</u>

(三十) 財務成本

	<u>109年4月1日至6月30日</u>	<u>108年4月1日至6月30日</u>
利息費用	\$ 334,479	\$ 299,535

	<u>109年1月1日至6月30日</u>	<u>108年1月1日至6月30日</u>
利息費用	\$ 650,342	\$ 606,329

(三十一) 所得稅

1. 所得稅費用

(1) 所得稅費用組成部分：

	<u>109年4月1日至6月30日</u>	<u>108年4月1日至6月30日</u>
當期所得稅：		
當期所得產生之所得稅	\$ 648,482	\$ 786,830
未分配盈餘加徵	-	20,212
以前年度所得稅高估數	(204,754)	(371)
當期所得稅總額	<u>443,728</u>	<u>806,671</u>
遞延所得稅：		
暫時性差異之原始產生及迴轉	(105,482)	4,448
遞延所得稅總額	(105,482)	4,448
所得稅費用	<u>\$ 338,246</u>	<u>\$ 811,119</u>
	<u>109年1月1日至6月30日</u>	<u>108年1月1日至6月30日</u>
當期所得稅：		
當期所得產生之所得稅	\$ 1,414,522	\$ 1,390,697
未分配盈餘加徵	-	20,212
以前年度所得稅(高)低估數	(204,753)	997
當期所得稅總額	<u>1,209,769</u>	<u>1,411,906</u>
遞延所得稅：		
暫時性差異之原始產生及迴轉	(157,324)	40,894
遞延所得稅總額	(157,324)	40,894
所得稅費用	<u>\$ 1,052,445</u>	<u>\$ 1,452,800</u>

(2) 與其他綜合損益相關之所得稅金額：

	<u>109年4月1日至6月30日</u>	<u>108年4月1日至6月30日</u>
透過其他綜合損益按公允價值變動之金融資產公允價值變動	(\$ <u>2,182</u>)	\$ <u>5,022</u>
	<u>109年1月1日至6月30日</u>	<u>108年1月1日至6月30日</u>
透過其他綜合損益按公允價值變動之金融資產公允價值變動	(\$ <u>4,752</u>)	\$ <u>8,877</u>

2. 本公司營利事業所得稅業經稅捐稽徵機關核定至民國 106 年度。

(三十二) 每股盈餘

	109年4月1日至6月30日		
	稅後金額	加權平均流通 在外股數(仟股)	每股盈餘 (元)
基本每股盈餘			
歸屬於母公司普通股股東之本期 淨利	\$ 2,537,225	1,039,622	\$ 2.44
稀釋每股盈餘			
歸屬於母公司普通股股東之本期 淨利	\$ 2,537,225	1,039,622	
具稀釋作用之潛在普通股之影響 員工分紅	-	425	
歸屬於母公司普通股股東之本期 淨利加潛在普通股之影響	\$ 2,537,225	1,040,047	\$ 2.44
	108年4月1日至6月30日		
	稅後金額	加權平均流通 在外股數(仟股)	每股盈餘 (元)
基本每股盈餘			
歸屬於母公司普通股股東之本期 淨利	\$ 2,589,888	1,039,622	\$ 2.49
稀釋每股盈餘			
歸屬於母公司普通股股東之本期 淨利	\$ 2,589,888	1,039,622	
具稀釋作用之潛在普通股之影響 員工分紅	-	473	
歸屬於母公司普通股股東之本期 淨利加潛在普通股之影響	\$ 2,589,888	1,040,095	\$ 2.49
	109年1月1日至6月30日		
	稅後金額	加權平均流通 在外股數(仟股)	每股盈餘 (元)
基本每股盈餘			
歸屬於母公司普通股股東之本期 淨利	\$ 5,091,668	1,039,622	\$ 4.90
稀釋每股盈餘			
歸屬於母公司普通股股東之本期 淨利	\$ 5,091,668	1,039,622	
具稀釋作用之潛在普通股之影響 員工分紅	-	1,533	
歸屬於母公司普通股股東之本期 淨利加潛在普通股之影響	\$ 5,091,668	1,041,155	\$ 4.89

	108年1月1日至6月30日		
	稅後金額	加權平均流通 在外股數(仟股)	每股盈餘 (元)
基本每股盈餘			
歸屬於母公司普通股股東之本期 淨利	\$ 5,497,751	1,039,622	\$ 5.29
稀釋每股盈餘			
歸屬於母公司普通股股東之本期 淨利	\$ 5,497,751	1,039,622	
具稀釋作用之潛在普通股之影響 員工分紅	-	1,581	
歸屬於母公司普通股股東之本期 淨利加潛在普通股之影響	\$ 5,497,751	1,041,203	\$ 5.28

(三十三) 現金流量補充資訊

1. 僅有部分現金支付之投資活動：

	109年1月1日至6月30日	108年1月1日至6月30日
購置不動產、廠房及設備	\$ 3,198,045	\$ 2,804,304
加：期初應付設備款	1,364,370	914,557
減：期末應付設備款	(624,813)	(532,087)
本期支付現金	\$ 3,937,602	\$ 3,186,774

2. 已宣告之現金股利：

	109年1月1日至6月30日	108年1月1日至6月30日
應付現金股利-本公司	\$ 9,356,600	\$ 9,148,676
應付現金股利-子公司	1,053,036	1,199,667
	\$ 10,409,636	\$ 10,348,343

(三十四) 來自籌資活動之負債之變動

	109年					
	短期借款	長期借款	租賃負債	存入保證金	其他 非流動負債	來自籌資活動 之負債總額
1月1日	\$ 6,014,658	\$ 508,112	\$ 68,827,038	\$ 3,560,485	\$ 808,335	\$ 79,718,628
籌資現金流量之變動	(202,549)	(4,969)	(5,803,167)	89,908	4,661	(5,916,116)
利息費用支付數(註)	-	-	(570,859)	-	-	(570,859)
匯率變動之影響	-	963	(140)	-	-	823
其他非現金之變動	-	(1,341)	8,353,512	-	32,966	8,385,137
6月30日	\$ 5,812,109	\$ 502,765	\$ 70,806,384	\$ 3,650,393	\$ 845,962	\$ 81,617,613

	108年					
	短期借款	應付 短期票券	長期借款	租賃負債	存入保證金	來自籌資活動 之負債總額
1月1日	\$ 7,237,785	\$ -	\$ 847,040	\$ 52,938,613	\$ 3,413,265	\$ 64,436,703
籌資現金流量之變動	(6,217,726)	70,000	(211,490)	(5,341,346)	60,728	(11,639,834)
利息費用支付數(註)	-	-	-	(541,667)	-	(541,667)
匯率變動之影響	-	-	17,724	260,363	-	278,087
其他非現金之變動	-	-	(40,807)	6,164,991	-	6,124,184
6月30日	\$ 1,020,059	\$ 70,000	\$ 612,467	\$ 53,480,954	\$ 3,473,993	\$ 58,657,473

註：表列營業活動現金流量。

七、關係人交易

(一)母公司與最終控制者

本公司之母公司及本集團之最終母公司為統一企業股份有限公司，持有本公司 45.4% 股權。

(二)關係人之名稱與關係(僅列示重大往來交易對象)

<u>關係人名稱</u>	<u>與本集團之關係</u>
統一企業股份有限公司	最終母公司
統一多拿滋股份有限公司	本公司採權益法評價之被投資公司
統正開發股份有限公司	〃
統一開發股份有限公司	〃
統一數網股份有限公司	最終母公司之子公司
德記洋行股份有限公司	〃
統昂企業股份有限公司	〃
聯柏企業股份有限公司	〃
統奕包裝股份有限公司	〃
統一東京股份有限公司	〃
上海松江統一企業有限公司	〃
凱亞食品股份有限公司	最終母公司之孫公司
光泉牧場股份有限公司	最終母公司採權益法評價之被投資公司
維力食品工業股份有限公司	〃
太子建設開發股份有限公司	〃
統展企業股份有限公司	最終母公司之子公司採權益法評價之被投資公司
小淺雅瑪珂股份有限公司	本公司為該公司之董事

(三)與關係人間重大交易事項

1. 營業收入

	<u>109年4月1日至6月30日</u>	<u>108年4月1日至6月30日</u>
<u>商品銷售</u>		
最終母公司	\$ 134,504	\$ 142,653
關聯企業	28,643	32,513
兄弟公司	82,738	58,997
其他關係人	13,725	18,706
<u>勞務銷售</u>		
最終母公司	4,503	4,107
關聯企業	11,359	15,764
兄弟公司	3,418	3,528
其他關係人	999	1,109
	<u>\$ 279,889</u>	<u>\$ 277,377</u>

	<u>109年1月1日至6月30日</u>	<u>108年1月1日至6月30日</u>
<u>商品銷售</u>		
最終母公司	\$ 277,823	\$ 289,838
關聯企業	62,746	70,138
兄弟公司	165,112	126,688
其他關係人	29,609	37,931
<u>勞務銷售</u>		
最終母公司	9,050	6,416
關聯企業	30,978	29,846
兄弟公司	6,781	5,999
其他關係人	2,158	2,656
	<u>\$ 584,257</u>	<u>\$ 569,512</u>

商品銷售之交易價格與收款條件與非關係人並無重大差異。

2. 進貨

	<u>109年4月1日至6月30日</u>	<u>108年4月1日至6月30日</u>
最終母公司	\$ 4,068,817	\$ 4,167,059
關聯企業	51,218	62,275
兄弟公司	1,283,892	1,028,395
其他關係人	552,787	614,630
	<u>\$ 5,956,714</u>	<u>\$ 5,872,359</u>

	<u>109年1月1日至6月30日</u>	<u>108年1月1日至6月30日</u>
最終母公司	\$ 8,026,744	\$ 8,044,464
關聯企業	104,266	133,538
兄弟公司	2,463,901	1,981,460
其他關係人	1,097,776	1,133,529
	<u>\$ 11,692,687</u>	<u>\$ 11,292,991</u>

商品及勞務係按一般商業條款和條件向關係人購買。

3. 應收關係人款項

	<u>109年6月30日</u>	<u>108年12月31日</u>	<u>108年6月30日</u>
<u>應收帳款</u>			
最終母公司	\$ 157,534	\$ 245,123	\$ 135,791
關聯企業	49,950	64,598	67,232
兄弟公司	45,561	81,774	32,281
其他關係人	6,686	4,289	5,163
	<u>\$ 259,731</u>	<u>\$ 395,784</u>	<u>\$ 240,467</u>

應收關係人款項主要來自銷售交易。該應收款項並無抵押及付息。應收關係人款項並未提列呆帳準備。

4. 應付關係人款項

	<u>109年6月30日</u>	<u>108年12月31日</u>	<u>108年6月30日</u>
<u>應付票據及帳款</u>			
最終母公司	\$ 1,869,770	\$ 1,765,350	\$ 1,823,952
關聯企業	40,517	65,907	65,499
兄弟公司	687,646	583,883	547,547
其他關係人	370,008	348,524	466,624
	<u>\$ 2,967,941</u>	<u>\$ 2,763,664</u>	<u>\$ 2,903,622</u>

應付關係人票據及帳款主要來自進貨交易。該應付款並無附息。

5. 租賃交易－承租人

(1) 本集團依一般市場行情與關係人簽訂租賃合約，並依合約按月支付租金。

(2) 取得使用權資產

	<u>109年1月1日至6月30日</u>	<u>108年1月1日至6月30日</u>
最終母公司	\$ 8,723	\$ 102,360
關聯企業	40,820	12,157
兄弟公司	11,686	8,502
	<u>\$ 61,229</u>	<u>\$ 123,019</u>

另本集團因適用國際財務報導準則第 16 號，於民國 108 年 1 月 1 日調增使用權資產 \$1,401,225。

(3) 租賃負債

	<u>109年6月30日</u>	<u>108年12月31日</u>	<u>108年6月30日</u>
最終母公司	\$ 96,577	\$ 128,016	\$ 154,746
關聯企業	384,728	546,049	739,096
兄弟公司	277,609	294,591	301,485
其他關係人	499,217	524,690	24,480
	<u>\$ 1,258,131</u>	<u>\$ 1,493,346</u>	<u>\$ 1,219,807</u>

(四) 主要管理階層薪酬資訊

	<u>109年4月1日至6月30日</u>	<u>108年4月1日至6月30日</u>
短期員工福利	<u>\$ 129,970</u>	<u>\$ 192,583</u>
	<u>109年1月1日至6月30日</u>	<u>108年1月1日至6月30日</u>
短期員工福利	<u>\$ 303,797</u>	<u>\$ 371,668</u>

八、抵(質)押之資產

本集團之資產提供擔保明細如下：

資產項目	帳 面 價 值			擔保用途
	109年6月30日	108年12月31日	108年6月30日	
土 地	\$ 128,643	\$ 128,643	\$ 128,643	長、短期借款及保證額度
房屋及建築	36,790	42,130	44,209	長、短期借款及保證額度
運輸設備	662,522	591,493	568,056	長期借款及長期應付分期款
質押定期存款(表列「其他 非流動資產-存出保證金」)	81,089	61,925	56,495	履約保證金
	<u>\$ 909,044</u>	<u>\$ 824,191</u>	<u>\$ 797,403</u>	

九、重大承諾事項及或有事項

無。

十、重大之災害損失

無。

十一、重大之期後事項

無。

十二、其他

(一)資本管理

本集團之資本管理目標，係為維繫投資人及市場信心，並支持未來營運發展所需之資本支出及穩定普通股股利水準，以及維持最適資本結構，以追求股東權益之極大化。

(以下空白)

(二) 金融工具

1. 金融工具之種類

	109年6月30日	108年12月31日	108年6月30日
金融資產			
透過損益按公允價值衡量之金融資產			
強制透過損益按公允價值衡量之金融資產	\$ 2,592,852	\$ 1,781,865	\$ 2,039,390
透過其他綜合損益按公允價值衡量之金融資產			
選擇指定之權益工具投資	\$ 752,778	\$ 807,115	\$ 773,087
按攤銷後成本衡量之金融資產			
現金及約當現金	\$ 51,962,812	\$ 45,445,395	\$ 49,386,267
應收帳款淨額	4,841,692	5,808,480	5,176,417
其他應收款	2,895,663	1,460,354	2,473,104
其他流動資產(註)	2,318,451	2,172,863	2,158,470
存出保證金	3,006,672	2,911,887	2,898,820
其他非流動資產(註)	29,932	40,351	37,364
	<u>65,055,222</u>	<u>57,839,330</u>	<u>62,130,442</u>
	<u>\$ 68,400,852</u>	<u>\$ 60,428,310</u>	<u>\$ 64,942,919</u>
金融負債			
按攤銷後成本衡量之金融負債			
短期借款	\$ 5,812,109	\$ 6,014,658	\$ 1,020,059
應付短期票券	-	-	70,000
應付票據	1,031,775	1,214,702	1,847,536
應付帳款(含關係人)	23,769,615	23,587,695	24,433,045
其他應付款	36,539,238	26,596,505	35,397,998
長期借款(包含一年或一營業週期內到期)	726,458	730,000	989,134
存入保證金	3,650,393	3,560,485	3,473,993
	<u>71,529,588</u>	<u>61,704,045</u>	<u>67,231,765</u>
租賃負債	<u>\$ 70,806,384</u>	<u>\$ 68,827,038</u>	<u>\$ 53,480,954</u>
	<u>\$ 142,335,972</u>	<u>\$ 130,531,083</u>	<u>\$ 120,712,719</u>

註：係本集團因預收禮券款及加值款等用途受限之信託專戶。

2. 風險管理政策

(1) 本集團所從事之風險控制及避險策略，係以規避經營風險為主要目標。為達成上述目標，本集團若操作衍生性金融商品時均建立財務避險部位，交易商品之選擇應以規避業務經營所產生之利息支出、資產或負債等風險為之。

(2) 在衍生性商品之監督管理方面，由財務部門負責管理衍生性商品之交易部位，並定期進行市價之評估，若發現交易及損益情形有異常情事時，應採取必要之因應措施，並立即向董事會報告。

(3) 本集團未有承作衍生工具以規避財務風險之情形。

3. 重大財務風險之性質及程度

(1) 市場風險

匯率風險

A. 本集團係跨國營運，因此受相對與本公司及各子公司功能性貨幣不同的交易所產生之匯率風險，主要為美元及人民幣。相關匯率風險來自未來之商業交易及已認列之資產與負債。

B. 本集團管理階層已訂定政策，規定集團內各公司管理相對其功能性貨幣之匯率風險。

C. 本集團從事之業務涉及若干非功能性貨幣(本公司及部分子公司之功能性貨幣為台幣、部分子公司之功能性貨幣為人民幣)，故受匯率波動之影響，具重大匯率波動影響之外幣資產及負債資訊如下：

(外幣:功能性貨幣)	109年6月30日			108年12月31日		
	外幣(仟元)	匯率	帳面金額 (新台幣)	外幣(仟元)	匯率	帳面金額 (新台幣)
<u>金融資產</u>						
<u>貨幣性項目</u>						
美金:新台幣	\$ 1,715	29.6300	\$ 50,815	\$ 792	29.9800	\$ 23,744
人民幣:新台幣	2,395	4.1937	10,044	900	4.3055	3,875
日圓:新台幣	49,556	0.2751	13,633	43,340	0.2760	11,962
港幣:新台幣	598	3.8230	2,286	766	3.8478	2,947
歐元:新台幣	72	33.2700	2,395	273	33.5900	9,170
<u>非貨幣性項目</u>						
日圓:新台幣	\$ 824,100	0.2751	\$ 226,710	\$ 907,500	0.2760	\$ 250,470
<u>金融負債</u>						
<u>貨幣性項目</u>						
美金:新台幣	\$ 2,885	29.6300	\$ 85,483	\$ 3,610	29.9800	\$ 108,228
人民幣:新台幣	200	4.1937	839	996	4.3055	4,288
日圓:新台幣	104,117	0.2751	28,643	52,532	0.2760	14,499
108年6月30日						
(外幣:功能性貨幣)				外幣(仟元)	匯率	帳面金額 (新台幣)
<u>金融資產</u>						
<u>貨幣性項目</u>						
美金:新台幣				\$ 1,101	31.0600	\$ 34,197
人民幣:新台幣				1,849	4.5232	8,363
日圓:新台幣				51,963	0.2886	14,997
港幣:新台幣				1,886	3.9766	7,500
<u>非貨幣性項目</u>						
日圓:新台幣				\$849,300	0.2886	\$ 245,108
<u>金融負債</u>						
<u>貨幣性項目</u>						
美金:新台幣				\$ 2,693	31.0600	\$ 83,645
人民幣:新台幣				1,799	4.5232	8,137
日圓:新台幣				129,327	0.2886	37,324

D. 本集團貨幣性項目因匯率波動具重大影響於民國109年及108年4月1日至6月30日暨民國109年及108年1月1日至6月30日認列之全部兌換利益(損失)(含已實現及未實現)彙總金額分別為\$2,315、(\$802)、\$4,935及(\$196)。

E. 本集團因重大匯率波動影響之外幣市場風險分析如下：

美元與新台幣間匯兌風險主要來自於美元計價之現金及約當現金、應收帳款、應付帳款等，於換算時產生外幣兌換損失或利益。若持有新台幣兌換美元貶值或升值 5%，而其他所有因素維持不變之情況下，民國 109 年及 108 年 1 月 1 日至 6 月 30 日淨利將增加或減少 \$1,733 及 \$2,472。日圓與新台幣間匯兌風險主要來自以日圓計價之現金、透過其他綜合損益按公允價值衡量之金融資產—非流動及應付帳款等，於換算時產生外幣兌換損失或利益。若持有新台幣兌換日圓貶值或升值 5%，而其他所有因素維持不變之情況下，民國 109 年及 108 年 1 月 1 日至 6 月 30 日之綜合損益將分別增加或減少 \$10,585 及 \$11,139。

價格風險

- A. 本集團暴露於價格風險的權益工具，係所持有帳列於透過損益按公允價值衡量之金融資產，及透過其他綜合損益按公允價值衡量之金融資產。為管理權益工具投資之價格風險，本集團將其投資組合分散，其分散之方式係根據本集團設定之政策進行。
- B. 本集團主要投資於國內公司發行之權益工具及開放型基金，此等權益工具之價格會因該投資標的未來價值之不確定性而受影響。若該等權益工具價值上升或下跌 5% 及開放型基金價格上升或下跌 0.25%，而其他所有因素維持不變之情況下，對民國 109 年及 108 年 1 月 1 日至 6 月 30 日之稅後淨利因來自透過損益按公允價值衡量之權益工具及開放型基金之利益或損失將分別增加或減少 \$10,544 及 \$9,163；對其他綜合損益因分類為透過其他綜合損益按公允價值衡量之權益投資之利益或損失分別增加或減少 \$37,639 及 \$38,654。

現金流量及公允價值利率風險

- A. 本集團之利率風險來自短期借款及長期借款。按浮動利率發行之借款使本集團承受現金流量利率風險，部分風險被按浮動利率持有之現金及約當現金抵銷。按固定利率之借款則使本集團承受公允價值利率風險。於民國 109 年及 108 年 1 月 1 日至 6 月 30 日，本集團按浮動利率發行之借款主要為新台幣及菲律賓披索計價。
- B. 當借款利率上升或下跌 0.25%，而其他所有因素維持不變之情況下，民國 109 年及 108 年 1 月 1 日至 6 月 30 日之稅後淨利將分別減少或增加 \$1,816 及 \$2,223，主要係因浮動利率借款導致利息費用隨之變動所致。

(2) 信用風險

- A. 本集團之信用風險係因客戶或金融工具之交易對手無法履行合約義務而導致本集團財務損失之風險，主要來自交易對手無法清償按收款條件支付之應收帳款的合約現金流量。

- B. 本集團係以集團角度建立信用風險之管理。對於往來之銀行及金融機構，設定僅有獲獨立信評等級至少為「A」級者，始可被接納為交易對象。
- C. 本集團依信用風險之管理，當合約款項按約定之支付條款逾期超過 90 天，視為已發生違約。
- D. 本集團判斷自原始認列後金融工具信用風險是否有顯著增加之依據為當合約款項按約定之支付條款逾期超過 30 天，視為金融資產自原始認列後信用風險已顯著增加。
- E. 本集團主係經營各類連鎖零售事業，應收帳款佔總資產之佔比不大且無法收回可能性小，針對其他交易所產生之應收帳款，本集團係採個別管理並定期追蹤。另，本集團按客戶評等之特性將對客戶之應收帳款分組，採用簡化作法估計預期信用損失，以估計應收帳款的備抵損失。本集團採簡化作法之應收帳款備抵損失變動表如下：

	<u>109年</u>	
	<u>應收帳款</u>	
1月1日	\$	55,829
減損損失提列		12,228
備抵轉列其他收入	(106)
因無法收回而沖銷之款項	(1,091)
匯率影響數		114
6月30日	<u>\$</u>	<u>66,974</u>
	<u>108年</u>	
	<u>應收帳款</u>	
1月1日	\$	55,464
減損損失提列		3,299
備抵轉列其他收入	(4,741)
因無法收回而沖銷之款項	(120)
匯率影響數	(82)
6月30日	<u>\$</u>	<u>53,820</u>

- F. 本集團於民國 109 年 6 月 30 日、108 年 12 月 31 日及 108 年 6 月 30 日未有已沖銷且仍有追索活動之債權。

(3) 流動性風險

- A. 現金流量預測是由集團內各營運個體執行，並由集團財務部予以彙總。集團財務部監控集團流動資金需求之預測，確保其有足夠資金得以支應營運需要，並在任何時候維持足夠之未支用的借款承諾額度，以使集團不致違反相關之借款限額或條款，此等預測考量集團之債務融資計畫、債務條款遵循、符合內部資產負債表之財務比率目標。

- B. 集團將剩餘資金投資於附息之活期存款、定期存款、貨幣市場基金及有價證券，其所選擇之工具具有適當及足夠流動性，以因應並提供本集團充足之調度水位。於民國 109 年 6 月 30 日、108 年 12 月 31 日及 108 年 6 月 30 日，本集團持有貨幣市場基金分別為 \$2,507,329、\$1,696,300 及 \$1,953,825，預期可即時產生現金流量以管理流動性風險。
- C. 本集團於民國 109 年 6 月 30 日、108 年 12 月 31 日及 108 年 6 月 30 日未動用之長期借款額度分別為 \$16,331,642、\$12,597,913 及 \$17,738,288。
- D. 下表係本集團之非衍生金融負債按相關到期日予以分組，係依據資產負債表日至合約到期日之剩餘期間進行分析。除應付票據、應付帳款及其他應付款，其未折現合約現金流量金額約當於其帳面價值，並於一年內到期外，餘金融負債之未折現合約現金流量金額詳下表所述：

非衍生金融負債：

109年6月30日	1年內	1至2年內	2至3年內	3年以上
短期借款	\$ 5,823,710	\$ -	\$ -	\$ -
租賃負債	13,220,152	14,054,425	13,583,236	35,402,866
長期借款(包含一年或一營業週期內到期)	243,590	129,941	105,722	292,583

非衍生金融負債：

108年12月31日	1年內	1至2年內	2至3年內	3年以上
短期借款	\$6,020,015	\$ -	\$ -	\$ -
租賃負債	12,331,925	12,256,464	10,678,168	37,312,481
長期借款(包含一年或一營業週期內到期)	244,733	122,071	99,136	316,524

非衍生金融負債：

108年6月30日	1年內	1至2年內	2至3年內	3年以上
短期借款	\$ 1,036,630	\$ -	\$ -	\$ -
租賃負債	11,458,159	10,231,264	10,241,276	27,180,876
長期借款(包含一年或一營業週期內到期)	416,498	223,146	96,793	331,457

- E. 本集團並不預期到期日分析之現金流量發生時點會顯著提早，或實際金額會有顯著不同。

(三)公允價值資訊

1. 為衡量金融及非金融工具之公允價值所採用評價技術的各等級定義如下：

第一等級：企業於衡量日可取得之相同資產或負債於活絡市場之報價（未經調整）。活絡市場係指有充分頻率及數量之資產或負債交易發生，以在持續基礎上提供定價資訊之市場。本集團投資之上市櫃股票投資、受益憑證及屬於熱門券之臺灣中央政府債券投資等的公允價值皆屬之。

第二等級：資產或負債直接或間接之可觀察輸入值，但包括於第一等級之報價者除外。

第三等級：資產或負債之不可觀察輸入值。本集團投資之無活絡市場之權益工具投資屬之。

2. 以成本衡量之投資性不動產的公允價值資訊請詳附註六、(十)說明。

3. 非以公允價值衡量之金融工具

(1) 除下表所列者外，包括現金及約當現金、應收帳款、其他應收款、短期借款、應付票據、應付帳款、其他應付款及長期借款的帳面金額係公允價值之合理近似值：

109年6月30日				
公允價值				
帳面金額	第一等級	第二等級	第三等級	
<u>金融資產：</u>				
存出保證金	\$ 3,006,672	\$ -	\$ -	\$ 2,994,346
<u>金融負債：</u>				
存入保證金	\$ 3,650,393	\$ -	\$ -	\$ 3,633,138
108年12月31日				
公允價值				
帳面金額	第一等級	第二等級	第三等級	
<u>金融資產：</u>				
存出保證金	\$ 2,911,887	\$ -	\$ -	\$ 2,887,439
<u>金融負債：</u>				
存入保證金	\$ 3,560,485	\$ -	\$ -	\$ 3,530,355
108年6月30日				
公允價值				
帳面金額	第一等級	第二等級	第三等級	
<u>金融資產：</u>				
存出保證金	\$ 2,898,820	\$ -	\$ -	\$ 2,876,936
<u>金融負債：</u>				
存入保證金	\$ 3,473,993	\$ -	\$ -	\$ 3,442,380

(2) 存出/入保證金係以其預期現金流量之折現值估計公允價值。

4. 以公允價值衡量之金融及非金融工具，本集團依資產及負債之性質、特性及風險及公允價值等級之基礎分類，相關資訊如下：

(1) 本集團依資產及負債之性質分類，相關資訊如下：

109年6月30日	第一等級	第二等級	第三等級	合計
資產				
重復性公允價值				
透過損益按公允價值				
衡量之金融資產				
受益憑證	\$ 2,507,329	\$ -	\$ -	\$ 2,507,329
權益證券	-	-	85,523	85,523
小計	2,507,329	-	85,523	2,592,852
透過其他綜合損益按				
公允價值衡量之金				
融資產				
權益證券	748,430	-	4,348	752,778
小計	748,430	-	4,348	752,778
	<u>\$ 3,255,759</u>	<u>\$ -</u>	<u>\$ 89,871</u>	<u>\$ 3,345,630</u>
108年12月31日	第一等級	第二等級	第三等級	合計
資產				
重復性公允價值				
透過損益按公允價值				
衡量之金融資產				
受益憑證	\$ 1,696,300	\$ -	\$ -	\$ 1,696,300
權益證券	-	-	85,565	85,565
小計	1,696,300	-	85,565	1,781,865
透過其他綜合損益按				
公允價值衡量之金				
融資產				
權益證券	802,767	-	4,348	807,115
小計	802,767	-	4,348	807,115
	<u>\$ 2,499,067</u>	<u>\$ -</u>	<u>\$ 89,913</u>	<u>\$ 2,588,980</u>
108年6月30日	第一等級	第二等級	第三等級	合計
資產				
重復性公允價值				
透過損益按公允價值				
衡量之金融資產				
受益憑證	\$ 1,953,825	\$ -	\$ -	\$ 1,953,825
權益證券	-	-	85,565	85,565
小計	1,953,825	-	85,565	2,039,390
透過其他綜合損益按				
公允價值衡量之金				
融資產				
權益證券	768,739	-	4,348	773,087
小計	768,739	-	4,348	773,087
	<u>\$ 2,722,564</u>	<u>\$ -</u>	<u>\$ 89,913</u>	<u>\$ 2,812,477</u>

(2) 本集團用以衡量公允價值所使用之方法及假設說明如下：

A. 本集團採用市場報價作為公允價輸入值(即第一等級)者，依工具之特性分列如下：

	上市(櫃)公司股票	開放型基金	政府公債
市場報價	收盤價	淨值	收盤價

B. 除上述有活絡市場之金融工具外，其餘金融工具之公允價值係以評價技術或參考交易對手報價取得。透過評價技術所取得之公允價值可參照其他實質上條件及特性相似之金融工具之現時公允價值、現金流量折現法或以其他評價技術，包括以合併資產負債表日可取得之市場資訊運用模型計算而得。

- 本集團於民國 109 年及 108 年 1 月 1 日至 6 月 30 日無第一等級與第二等級間之任何移轉。
- 本集團於民國 109 年及 108 年 1 月 1 日至 6 月 30 日持有之第三等級金融工具無重大變動。
- 本集團對於公允價值歸類於第三等級之評價流程係依金融工具之獨立公允價值驗證，藉獨立來源資料使評價結果貼近市場狀態、確認資料來源係獨立、可靠、與其他資源一致以及代表可執行價格，並定期評估任何必要之公允價值調整，以確保評價結果係屬合理。投資性不動產定期委由外部估價師鑑價或參酌各投資性不動產所在區域具比較性之相似標的近期成交價格。
- 有關屬第三等級公允價值衡量項目所使用評價模型之重大不可觀察輸入值之量化資訊及重大不可觀察輸入值變動之敏感度分析說明如下：

	109年6月30日 公允價值	評價技術	重大不可觀察 輸入值	區間 (加權平均)	輸入值與 公允價值關係
非衍生權益工具：					
非上市上櫃公司股票	\$ 89,871	可類比上市上櫃公司法 淨資產價值法	股價淨值比乘數 淨資產價值	2.94	乘數愈高，公允價值愈高 - 淨資產價值愈高，公允價值愈高
	108年12月31日 公允價值	評價技術	重大不可觀察 輸入值	區間 (加權平均)	輸入值與 公允價值關係
非衍生權益工具：					
非上市上櫃公司股票	\$ 89,913	可類比上市上櫃公司法 淨資產價值法	股價淨值比乘數 淨資產價值	2.94	乘數愈高，公允價值愈高 - 淨資產價值愈高，公允價值愈高

	108年6月30日 公允價值	評價技術	重大不可觀察 輸入值	區間 (加權平均)	輸入值與 公允價值關係
非衍生權益工具：					
非上市上櫃公司股票	\$ 89,913	可類比上市上櫃公司 司法 淨資產價值法	股價淨值比乘 數 淨資產價值	2.61	乘數愈高，公允價值愈高 - 淨資產價值愈高，公允價值愈高

9. 本集團經審慎評估選擇採用之評價模型及評價參數，惟當使用不同之評價模型或評價參數可能導致評價之結果不同。針對分類為第三等級之金融資產及金融負債，若評價參數增加或減少 1%，則對民國 109 年及 108 年 1 月 1 日至 6 月 30 日之本期損益或其他綜合損益無重大影響。

十三、附註揭露事項

(一) 重大交易事項相關資訊

1. 資金貸與他人：無。
2. 為他人背書保證：無。
3. 期末持有有價證券情形（不包含投資子公司、關聯企業及合資控制部分）：請詳附表一。
4. 累積買進或賣出同一有價證券之金額達新台幣三億元或實收資本額百分之二十以上：請詳附表二。
5. 取得不動產之金額達新台幣三億元或實收資本額百分之二十以上：無。
6. 處分不動產之金額達新台幣三億元或實收資本額百分之二十以上：無。
7. 與關係人進、銷貨之金額達新台幣一億元或實收資本額百分之二十以上：請詳附表三。
8. 應收關係人款項達新台幣一億元或實收資本額百分之二十以上：請詳附表四。
9. 從事衍生工具交易：無。
10. 母公司與子公司及各子公司間之業務關係及重要交易往來情形及金額：請詳附表五。

(二) 轉投資事業相關資訊

被投資公司名稱、所在地區等相關資訊（不包含大陸被投資公司）：請詳附表六。

(三) 大陸投資資訊

1. 基本資料：請詳附表七。
2. 直接或間接經由第三地區事業與轉投資大陸之被投資公司所發生之重大交易事項：無。

(四) 主要股東資訊

持有股份達 5%(含)以上股東名單：請詳附表八。

十四、營運部門資訊

(一)一般性資訊

本集團管理階層已依據營運決策者於制定決策所使用之報導資訊辨認應報導部門。

本集團之企業組成、劃分部門之基礎及部門資訊之衡量基礎於本期並無重大改變。

本集團營運決策者係以產業別及地區別之角度經營業務；產業別上，著重於便利商店、流通事業及物流事業群等部門之經營；地區別上，因主要營運多位於台灣及中國地區，因此著重於此兩地區。台灣地區所經營之便利商店係本集團主要之營運重心，故單獨列為一營運部門考量其績效，而整個中國大陸則視為同一營運部門。

本集團揭露之營運部門係以便利商店、流通事業群及物流事業群為主要收入來源，其他營運部門包括餐飲事業群、支援事業群及中國事業，其中支援事業群主要係提供予本集團經營業務有關之服務，如系統維護及開發服務及鮮食生產供應等服務。

(以下空白)

(二) 部門資訊之衡量

本集團營運決策者係以營業收入及稅前淨利評估營運部門之表現，並作為績效衡量之基礎。

(三) 部門損益之資訊

提供予主要營運決策者之應報導部門資訊如下：

	109年1月1日至6月30日					
	<u>便利商店</u>	<u>流通事業群</u>	<u>物流事業群</u>	<u>其他營運部門</u>	<u>調節及銷除</u>	<u>合計</u>
外部收入淨額	\$ 80,352,679	\$ 33,741,683	\$ 1,048,537	\$ 9,399,379	\$ -	\$ 124,542,278
內部部門收入	<u>329,703</u>	<u>1,177,994</u>	<u>6,847,188</u>	<u>3,767,354</u>	<u>(12,122,239)</u>	<u>-</u>
部門收入	<u>\$ 80,682,382</u>	<u>\$ 34,919,677</u>	<u>\$ 7,895,725</u>	<u>\$ 13,166,733</u>	<u>(\$ 12,122,239)</u>	<u>\$ 124,542,278</u>
部門損益	<u>\$ 5,725,334</u>	<u>\$ 956,587</u>	<u>\$ 737,670</u>	<u>(\$ 14,311)</u>	<u>(\$ 762,359)</u>	<u>\$ 6,642,921</u>

	108年1月1日至6月30日					
	<u>便利商店</u>	<u>流通事業群</u>	<u>物流事業群</u>	<u>其他營運部門</u>	<u>調節及銷除</u>	<u>合計</u>
外部收入淨額	\$ 77,224,273	\$ 36,907,057	\$ 1,055,072	\$ 9,846,917	\$ -	\$ 125,033,319
內部部門收入	<u>296,338</u>	<u>1,079,054</u>	<u>6,616,510</u>	<u>3,401,222</u>	<u>(11,393,124)</u>	<u>-</u>
部門收入	<u>\$ 77,520,611</u>	<u>\$ 37,986,111</u>	<u>\$ 7,671,582</u>	<u>\$ 13,248,139</u>	<u>(\$ 11,393,124)</u>	<u>\$ 125,033,319</u>
部門損益	<u>\$ 6,310,879</u>	<u>\$ 1,771,831</u>	<u>\$ 679,517</u>	<u>\$ 1,556,306</u>	<u>(\$ 2,635,563)</u>	<u>\$ 7,682,970</u>

(四) 部門損益之調節資訊

提供予主要營運決策者之外部收入及部門損益，與財務報表內之收入及稅前淨利採用一致之衡量方式，故無須調節。

統一超商股份有限公司及子公司
期末持有有價證券情形（不包含投資子公司、關聯企業及合資控制部分）

民國109年6月30日

附表一

單位：新台幣仟元
(除特別註明者外)

持有之公司	有價證券種類及名稱	與有價證券發行人之關係	帳列科目	期		末		備註
				股數	帳面金額	持股比例	公允價值	
	股票：							
統一超商(股)公司	統一證券投資信託(股)公司	本公司為該公司董事	透過損益按公允價值衡量之金融資產-非流動	2,667,600	\$ 45,298	7.60	\$ 45,298	
統一超商(股)公司	就業情報資訊(股)公司	無	"	837,753	14,504	5.37	14,504	
統一超商(股)公司	高雄捷運(股)公司	"	"	2,572,127	25,721	0.92	25,721	
統一超商(股)公司	坤基創業投資(股)公司	本公司為該公司董事	"	321,300	-	6.67	-	
統一精工(股)公司	月眉國際開發(股)公司	無	"	9	-	-	-	
統一超商(股)公司	統一綜合證券(股)公司	統一企業採權益法評價之被投資公司	透過其他綜合損益按公允價值衡量之金融資產-非流動	38,221,259	521,720	2.79	521,720	
統一超商(股)公司	日本株式會社Duskin	無	"	300,000	226,710	0.61	226,710	
統一超商(股)公司	小淺雅瑪珂(股)公司	本公司為該公司董事	"	650,000	4,348	10.00	4,348	
	受益憑證：							
博客來數位科技(股)公司	日盛貨幣市場基金	無	透過損益按公允價值衡量之金融資產-流動	12,740,809	\$ 190,061	-	\$ 190,061	
博客來數位科技(股)公司	中國信託華盈貨幣基金	"	"	9,019,572	100,018	-	100,018	
博客來數位科技(股)公司	台新1699貨幣市場基金	"	"	5,876,951	80,040	-	80,040	
捷順運輸(股)公司	台新1699貨幣市場基金	"	"	9,922,827	135,142	-	135,142	
捷順運輸(股)公司	統一強棒貨幣市場基金	"	"	1,130,017	19,001	-	19,001	
悠旅生活事業(股)公司	保德信貨幣市場基金	"	"	18,212,763	290,000	-	290,000	
悠旅生活事業(股)公司	安聯台灣貨幣市場基金	"	"	23,789,322	300,000	-	300,000	
悠旅生活事業(股)公司	第一金台灣貨幣市場基金	"	"	18,178,159	280,000	-	280,000	
悠旅生活事業(股)公司	聯邦貨幣市場基金	"	"	17,311,065	230,000	-	230,000	
統一百華(股)公司	統一強棒貨幣市場基金	"	"	18,845,707	316,859	-	316,859	
統一資訊(股)公司	保德信貨幣市場基金	"	"	337,350	5,371	-	5,371	
統一資訊(股)公司	日盛貨幣市場基金	"	"	4,968,959	74,124	-	74,124	
統一資訊(股)公司	聯邦貨幣市場基金	"	"	1,054,456	14,010	-	14,010	
捷盛運輸(股)公司	台新1699貨幣市場基金	"	"	3,084,397	42,007	-	42,007	
捷盛運輸(股)公司	統一強棒貨幣市場基金	"	"	1,189,492	20,002	-	20,002	
統一藥品(股)公司	日盛貨幣市場基金	"	"	499,153	7,446	-	7,446	
統一藥品(股)公司	台新1699貨幣市場基金	"	"	8,223,565	112,000	-	112,000	
安源資訊(股)公司	瀚亞威寶貨幣市場基金	"	"	13,225,282	181,036	-	181,036	
安源資訊(股)公司	日盛貨幣市場基金	"	"	7,388,083	110,212	-	110,212	

統一超商股份有限公司及子公司

累積買進或賣出同一有價證券之金額達新台幣三億元或實收資本額百分之二十以上

民國109年1月1日至6月30日

附表二

單位：新台幣仟元

(除特別註明者外)

買、賣之公司	有價證券種類及名稱	帳列科目	交易對象	關係	期初		買入		賣出			本期其他增(減)		期 末		
					股數	金額	股數	金額	股數	售價	帳面成本	處分損益	股數	金額	股數	金額
	受益憑證：															
博客來數位科技(股)公司	日盛貨幣市場基金	註	不適用	不適用	1,344,764	\$ 20,005	89,487,164	\$ 1,333,000	78,091,119	\$ 1,163,554	\$ 1,163,000	\$ 554	-	\$ 56	12,740,809	\$ 190,061
博客來數位科技(股)公司	中國信託華盈貨幣基金	"	"	"	-	-	27,976,747	310,000	18,957,175	210,076	210,000	76	-	18	9,019,572	100,018
捷順運輸(股)公司	台新1699貨幣市場基金	"	"	"	6,846,847	93,009	47,667,379	648,500	44,591,399	606,558	606,371	187	-	4	9,922,827	135,142
悠旅生活事業(股)公司	保德信貨幣市場基金	"	"	"	18,260,010	290,000	36,447,972	580,000	36,495,219	580,752	580,000	752	-	-	18,212,763	290,000
悠旅生活事業(股)公司	安聯台灣貨幣市場基金	"	"	"	15,898,378	200,000	47,599,353	600,000	39,708,409	500,523	500,000	523	-	-	23,789,322	300,000
悠旅生活事業(股)公司	第一金台灣貨幣市場基金	"	"	"	19,527,436	300,000	48,086,647	740,000	49,435,924	760,561	760,000	561	-	-	18,178,159	280,000
悠旅生活事業(股)公司	聯邦貨幣市場基金	"	"	"	-	-	42,177,073	560,000	24,866,008	330,264	330,000	264	-	-	17,311,065	230,000
悠旅生活事業(股)公司	台新1699貨幣市場基金	"	"	"	12,514,539	170,000	39,677,365	540,000	52,191,904	710,279	710,000	279	-	-	-	-
統一百華(股)公司	統一強棒貨幣市場基金	"	"	"	-	-	54,511,437	916,200	35,665,730	599,550	599,341	209	-	-	18,845,707	316,859
統一生活(股)公司	台新1699貨幣市場基金	"	"	"	-	-	118,855,098	1,617,000	118,855,098	1,617,341	1,617,000	341	-	-	-	-
統一藥品(股)公司	台新1699貨幣市場基金	"	"	"	1,464	20	34,665,787	471,560	26,443,686	359,710	359,612	98	-	32	8,223,565	112,000
安源資訊(股)公司	瀚亞威實貨幣市場基金	"	"	"	19,990,627	273,000	56,027,696	766,000	62,793,041	858,305	858,000	305	-	36	13,225,282	181,036

註：係帳列「透過損益按公允價值衡量之金融資產-流動」科目。

統一超商股份有限公司及子公司
與關係人進、銷貨之金額達新台幣一億元或實收資本額百分之二十以上
民國109年1月1日至6月30日

附表三

單位：新台幣仟元
(除特別註明者外)

進(銷)貨之公司	交易對象名稱	關係	交易情形				交易條件與一般交易不同 之情形及原因		應收(付)票據、帳款		備註
			進(銷)貨	金額	佔總進(銷)		單價	授信期間	餘額	佔總應收(付)票 據、帳款之比率	
					貨之比率	授信期間					
統一超商(股)公司	統一企業(股)公司	最終母公司	進貨	\$ 7,720,204	14	月結30-40天	無重大差異	無重大差異	(\$ 1,440,571)	(9)	
	統一超食代(股)公司	子公司	"	1,959,175	4	月結45天	"	"	(733,174)	(4)	
	統昂企業(股)公司	兄弟公司	"	1,010,924	2	月結30天	"	"	(236,332)	(1)	
	二十一世紀生活事業(股)公司	子公司	"	303,182	1	月結30-60天	"	"	(81,638)	(1)	
	安源資訊(股)公司	"	"	284,935	1	月結40天	"	"	(100,972)	(1)	
	統一速達(股)公司	"	"	213,998	-	月結60天	"	"	(30,509)	-	
	凱亞食品(股)公司	兄弟公司	"	288,338	1	月結40天	"	"	(123,212)	(1)	
	聯柏企業(股)公司	"	"	267,095	1	月結10-54天	"	"	(77,065)	-	
	光泉牧場(股)公司	其他關係人	"	288,470	1	月結30-65天	"	"	(158,633)	(1)	
	德記洋行(股)公司	兄弟公司	"	199,941	-	月結20-70天	"	"	(91,227)	(1)	
	統奕包裝(股)公司	"	"	192,019	-	月結15-60天	"	"	(68,761)	-	
	統一藥品(股)公司	子公司	"	172,282	-	月結60-70天	"	"	(92,704)	(1)	
	維力食品工業(股)公司	其他關係人	"	147,995	-	月結30-60天	"	"	(43,473)	-	
首阜企業管理顧問(股)公司	統一超商(股)公司	母公司	勞務收入	(104,724)	(67)	月結45-60天	"	"	39,558	63	
捷順運輸(股)公司	統一速達(股)公司	統一超商之子公司	配送收入	(346,464)	(37)	月結40天	"	"	79,186	42	
	捷盛運輸(股)公司	母公司	"	(555,418)	(60)	月結20天	"	"	103,918	55	
統一速達(股)公司	捷順運輸(股)公司	統一超商之子公司	勞務成本	346,464	7	月結40天	"	"	(79,186)	(4)	
	統一超商(股)公司	母公司	銷貨	(213,998)	(63)	月結60天	"	"	30,509	2	
悠旅生活事業(股)公司	統一企業(股)公司	最終母公司	進貨	188,972	9	月結30天	"	"	(33,760)	(8)	
	統展企業(股)公司	其他關係人	"	476,418	24	月結25天	"	"	(91,889)	(23)	
	捷盟行銷(股)公司	統一超商之子公司	"	102,877	5	月結30天	"	"	(19,973)	(5)	
統一資訊(股)公司	統一超商(股)公司	母公司	勞務收入	(466,460)	(68)	月結45天	"	"	156,440	61	
捷盛運輸(股)公司	捷順運輸(股)公司	子公司	勞務成本	555,418	36	月結20天	"	"	(103,918)	(37)	
	捷盟行銷(股)公司	母公司	配送收入	(394,049)	(24)	月結20天	"	"	80,187	26	
	統昶行銷(股)公司	統一超商之子公司	"	(553,583)	(34)	月結20天	"	"	105,720	34	
	大智通文化行銷(股)公司	"	"	(548,231)	(34)	月結20天	"	"	102,281	33	
捷盟行銷(股)公司	捷盛運輸(股)公司	子公司	勞務成本	394,049	50	月結20天	"	"	(80,187)	(50)	
	悠旅生活事業(股)公司	統一超商之子公司	配送收入	(102,877)	(7)	月結30天	"	"	19,973	9	
統昶行銷(股)公司	捷盛運輸(股)公司	"	勞務成本	553,583	38	月結20天	"	"	(105,720)	(2)	
大智通文化行銷(股)公司	捷盛運輸(股)公司	"	"	548,231	43	月結20天	"	"	(102,281)	(35)	
	博客來數位科技(股)公司	"	勞務收入	(153,755)	(10)	月結30天	"	"	26,185	4	
安源資訊(股)公司	統一超商(股)公司	母公司	"	(284,935)	(63)	月結40天	"	"	100,972	75	
統一生活事業(股)公司	統一藥品(股)公司	統一超商之子公司	進貨	256,753	5	月結70天	"	"	(33,420)	(2)	
統一藥品(股)公司	統一生活事業(股)公司	"	銷貨	(256,753)	(33)	月結70天	"	"	33,420	9	
	統一超商(股)公司	母公司	"	(172,282)	(22)	月結60-70天	"	"	92,704	25	
統一超食代(股)公司	統一超商(股)公司	"	"	(1,959,175)	(99)	月結45天	"	"	733,174	98	
二十一世紀生活事業(股)公司	統一超商(股)公司	"	"	(303,182)	(50)	月結30-60天	"	"	81,638	56	

統一超商股份有限公司及子公司

應收關係人款項達新台幣一億元或實收資本額百分之二十以上

民國109年6月30日

附表四

單位：新台幣仟元

(除特別註明者外)

帳列應收款項之公司	交易對象名稱	關係	應收關係人款項餘額	週轉率	逾期應收關係人款項		應收關係人款項期	
					金額	處理方式	後收回金額	提列備抵呆帳金額
統一超商(股)公司	統一超商(股)公司	母公司	\$ 733,174	5.60	\$ -	無	\$ 360,146	\$ -
統一資訊(股)公司	統一超商(股)公司	"	156,440	6.63	-	"	15,819	-
安源資訊(股)公司	統一超商(股)公司	"	100,972	5.41	-	"	34,459	-
捷盛運輸(股)公司	統昶行銷(股)公司	統一超商之子公司	105,720	10.92	-	"	-	-
捷順運輸(股)公司	捷盛運輸(股)公司	"	103,918	11.09	-	"	-	-
捷盛運輸(股)公司	大智通文化行銷(股)公司	"	102,281	10.19	-	"	-	-

統一超商股份有限公司及子公司
 母公司與子公司及各子公司間之業務關係及重要交易往來情形及金額
 民國109年1月1日至6月30日

附表五

單位：新台幣仟元
 (除特別註明者外)

編號	交易人名稱	交易往來對象	與交易人之關係	交易往來情形			佔合併總營收或總資產 之比率
				科目	金額	交易條件	
1	統一資訊(股)公司	統一超商(股)公司	子公司對母公司	應收帳款	\$ 156,440	月結45天	0.08
1	統一資訊(股)公司	統一超商(股)公司	子公司對母公司	勞務收入	(466,460)	月結45天	0.37
2	安源資訊(股)公司	統一超商(股)公司	子公司對母公司	應收帳款	100,972	月結40天	0.05
2	安源資訊(股)公司	統一超商(股)公司	子公司對母公司	勞務收入	(284,935)	月結40天	0.23
3	首阜企業管理顧問(股)公司	統一超商(股)公司	子公司對母公司	勞務收入	(104,724)	月結45-60天	0.08
4	統一超食代(股)公司	統一超商(股)公司	子公司對母公司	應收帳款	733,174	月結45天	0.36
4	統一超食代(股)公司	統一超商(股)公司	子公司對母公司	銷貨收入	(1,959,175)	月結45天	1.57
5	二十一世紀生活事業(股)公司	統一超商(股)公司	子公司對母公司	銷貨收入	(303,182)	月結30-60天	0.24
6	統一速達(股)公司	統一超商(股)公司	子公司對母公司	銷貨收入	(213,998)	月結60天	0.17
7	捷順運輸(股)公司	捷盛運輸(股)公司	子公司對子公司	配送收入	(555,418)	月結20天	0.45
7	捷順運輸(股)公司	統一速達(股)公司	子公司對子公司	配送收入	(346,464)	月結40天	0.28
7	捷順運輸(股)公司	捷盛運輸(股)公司	子公司對子公司	應收帳款	103,918	月結20天	0.05
8	捷盛運輸(股)公司	統昶行銷(股)公司	子公司對子公司	配送收入	(553,583)	月結20天	0.44
8	捷盛運輸(股)公司	大智通文化行銷(股)公司	子公司對子公司	配送收入	(548,231)	月結20天	0.44
8	捷盛運輸(股)公司	捷盟行銷(股)公司	子公司對子公司	配送收入	(394,049)	月結20天	0.32
8	捷盛運輸(股)公司	統昶行銷(股)公司	子公司對子公司	應收帳款	105,720	月結20天	0.05
8	捷盛運輸(股)公司	大智通文化行銷(股)公司	子公司對子公司	應收帳款	102,281	月結20天	0.05
9	統一藥品(股)公司	統一生活事業(股)公司	子公司對子公司	銷貨收入	(256,753)	月結70天	0.21
9	統一藥品(股)公司	統一超商(股)公司	子公司對母公司	銷貨收入	(172,282)	月結60-70天	0.14
10	大智通文化行銷(股)公司	博客來數位科技(股)公司	子公司對子公司	銷貨收入	(153,755)	月結30天	0.12
11	捷盟行銷(股)公司	悠旅生活事業(股)公司	子公司對子公司	配送收入	(102,877)	月結30天	0.08
12	統昶行銷(股)公司	統一超商(股)公司	子公司對母公司	其他營業收入	(193,385)	月結20天	0.16

註:母公司與子公司及各子公司間之業務關係及重要交易往來情形，因只是與其相對交易方向不同，故不另行揭露；另重要交易揭露標準為新台幣1億元以上。

統一超商股份有限公司及子公司

被投資公司名稱、所在地區等相關資訊（不包含大陸被投資公司）

民國109年1月1日至6月30日

附表六

單位：新台幣仟元

(除特別註明者外)

投資公司名稱	被投資公司名稱	所在地區	主要營業項目	原始投資金額		期末持有			被投資公司本	本期認列之投資		備註
				本期期末	去年年底	股數	比率	帳面金額	期損益	損益		
統一超商(股)公司	統一超商BVI	英屬維京群島	專業投資	\$ 6,712,138	\$ 6,712,138	171,589,586	100.00	\$ 25,950,230	(\$ 110,799)	(\$ 110,799)	子公司	
統一超商(股)公司	統一生活事業(股)公司	台灣	藥妝日用品百貨零售	288,559	288,559	78,520,000	100.00	1,206,837	60,279	60,279	子公司	
統一超商(股)公司	統一速達(股)公司	台灣	宅配貨運業	711,576	711,576	103,496,399	70.00	1,593,564	454,670	326,842	子公司	
統一超商(股)公司	統一精工(股)公司	台灣	加油站、電梯安裝及維修保養工程業	904,475	904,475	55,858,815	80.87	672,454	51,486	41,637	子公司	
統一超商(股)公司	統一藥品(股)公司	台灣	各種保健品、藥妝日用品之買賣	330,216	330,216	22,121,962	73.74	665,106	70,789	50,465	子公司	
統一超商(股)公司	統一百華(股)公司	台灣	百貨公司業	840,000	840,000	27,999,999	70.00	426,711	73,524	51,467	子公司	
統一超商(股)公司	統一超食代(股)公司	台灣	鮮食製造業	520,141	520,141	48,519,890	90.00	513,823	33,071	29,764	子公司	
統一超商(股)公司	統一行銷(股)公司	台灣	低溫物流及倉儲	237,437	237,437	23,605,042	60.00	823,518	242,411	145,210	子公司	
統一超商(股)公司	統一資訊(股)公司	台灣	企業資訊管理顧問服務	320,741	320,741	25,714,475	86.00	477,909	55,393	47,638	子公司	
統一超商(股)公司	安源資訊(股)公司	台灣	資訊軟體服務業	332,482	332,482	24,382,921	86.76	350,819	37,891	32,875	子公司	
統一超商(股)公司	大智通文化行銷(股)公司	台灣	出版品及電子商務物流及倉儲	50,000	50,000	10,847,421	100.00	357,475	149,190	149,190	子公司	
統一超商(股)公司	博客來數位科技(股)公司	台灣	無店面零售業	100,400	100,400	9,999,999	50.03	311,116	206,141	103,132	子公司	
統一超商(股)公司	統一蘭陽藝文(股)公司	台灣	藝文展覽業	20,000	20,000	2,000,000	100.00	25,035	23	23	子公司	
統一超商(股)公司	樂清服務(股)公司	台灣	清潔用品租賃買賣	102,000	102,000	10,199,999	51.00	167,854	79,125	40,354	子公司	
統一超商(股)公司	愛金卡(股)公司	台灣	電子票證及電子支付業	700,000	700,000	70,000,000	100.00	586,474	19,231	19,231	子公司	
統一超商(股)公司	統一開發(股)公司	台灣	轉運站及附屬設施之營運	720,000	720,000	72,000,000	20.00	741,730	28,094	5,619	註1	
統一超商(股)公司	悠旅生活事業(股)公司	台灣	咖啡連鎖	3,286,206	3,286,206	21,382,674	60.00	4,927,639	309,098	138,863	子公司	
統一超商(股)公司	捷盟行銷(股)公司	台灣	常溫物流及倉儲	91,414	91,414	6,429,999	25.00	147,871	109,148	27,594	子公司	
統一超商(股)公司	家福(股)公司	台灣	量販商場、超市經營	7,112,028	7,112,028	145,172,360	19.50	5,265,753	1,086,874	206,328	註1	
統一超商(股)公司	統一開發(股)公司	台灣	購物中心、百貨公司、國際貿易業	3,191,700	3,191,700	190,000,000	19.00	2,055,235	83,313	15,830	註1	
統一超商(股)公司	統一國際開發(股)公司	台灣	專業投資	500,000	500,000	44,100,000	3.33	446,413	276,846	11,927	註1	
統一超商(股)公司	統一開發(股)公司	台灣	休閒娛樂產業之經營管理	861,696	861,696	19,930,000	12.46	96,662	(73,477)	(9,722)	註1	
統一超商(股)公司	仁暉投資(股)公司	台灣	專業投資	637,231	637,231	6,500,000	100.00	69,135	(4,070)	(4,070)	子公司	
統一超商(股)公司	首阜企業管理顧問(股)公司	台灣	管理顧問業	9,506	9,506	2,500,000	100.00	55,408	20,543	20,543	子公司	
統一超商(股)公司	統一超商藥妝事業中國控股有限公司	英屬維京群島	專業投資	277,805	277,805	8,746,008	92.20	64,048	1,120	1,033	子公司	
統一超商(股)公司	統一保險經紀人(股)公司	台灣	保險經紀人	213,000	213,000	1,500,000	100.00	28,437	10,540	10,540	子公司	
統一超商(股)公司	酷聖石冰淇淋(股)公司	台灣	冰淇淋販售	170,000	170,000	12,244,390	100.00	11,817	5,683	5,683	子公司	
統一超商(股)公司	統一佳佳(股)公司	台灣	運動及美容業	170,000	170,000	1,500,000	100.00	(38,118)	(4,877)	(4,656)	子公司	
統一超商(股)公司	二十一世紀生活事業(股)公司	台灣	餐飲及物品販售業	160,680	160,680	10,000,000	100.00	105,985	19,593	19,593	子公司	
統一超商(股)公司	統一超商東京行銷株式會社	日本	貿易及管理顧問業	35,648	35,648	9,800	100.00	87,861	6,392	6,396	子公司	

投資公司名稱	被投資公司名稱	所在地區	主要營業項目	原始投資金額		股數	期末持有		被投資公司本		本期認列之投資		備註
				本期期末	去年年底		比率	帳面金額	期損益	損益			
統一超商(股)公司	統一聖娜多堡(股)公司	台灣	麵包零售販賣	\$ 391,300	\$ 391,300	6,511,963	100.00	(\$ 74,070)	(\$ 29,244)	(\$ 29,244)		子公司	
統一超商(股)公司	統一客樂得服務(股)公司	台灣	接受事業機關委託貸款收取業務	10,500	10,500	1,049,999	70.00	58,407	53,423	37,396		子公司	
統一超商(股)公司	統一多拿滋(股)公司	台灣	食品烘焙業	200,000	200,000	7,500,049	50.00	83,829	(6,940)	(3,470)		註1	
統一超商(股)公司	統一生機開發(股)公司	台灣	保健有機食品銷售	47,190	47,190	1,833,333	36.67	38,103	14,703	5,366		註1	
統一超商(股)公司	統智科技(股)公司	台灣	軟體開發及電話客服	7,500	7,500	750,000	15.00	18,498	13,213	1,982		註1	
博客來數位科技(股)公司	博客來(英屬維京群島)有限公司	英屬維京群島	專業投資	1,478	1,478	500	100.00	568	(25)	(25)		孫公司	
統一精工(股)公司	統精(股)公司	台灣	加油站業	9,600	9,600	960,000	60.00	19,382	2,411	1,447		孫公司	
統一超商香港控股有限公司	統一超商藥妝事業中國控股有限公司	英屬維京群島	專業投資	21,926	21,926	740,000	7.80	5,418	1,120	87		孫公司	
統一超商BVI	統一超商納閩島控股有限公司	馬來西亞	專業投資	864,110	864,110	29,163,337	100.00	2,421,250	(119,613)	(119,613)		孫公司	
統一超商BVI	統一超商香港控股有限公司	香港	專業投資	4,615,077	4,615,077	134,603,354	100.00	3,921,487	(167,778)	(167,778)		孫公司	
統一超商納閩島控股有限公司	Philippine Seven Corp.	菲律賓	便利商店業	863,279	863,279	394,970,516	52.22	2,420,355	(263,893)	(119,612)		孫公司	
捷盛運輸(股)公司	捷順運輸(股)公司	台灣	汽車貨運業	180,000	180,000	26,670,000	100.00	328,779	32,501	32,501		孫公司	
統一藥品(股)公司	統一藥品香港控股有限公司	香港	各種保健品、藥妝日用品之買賣	178,024	178,024	5,935,900	100.00	49,786	(10,205)	(10,205)		孫公司	
仁暉投資(股)公司	博客來數位科技(股)公司	台灣	無店面零售業	-	-	1	-	-	206,141	-		孫公司	
仁暉投資(股)公司	統一百華(股)公司	台灣	百貨公司業	-	-	1	-	-	73,524	-		孫公司	
仁暉投資(股)公司	統一精工(股)公司	台灣	加油站、電梯安裝及維修保養工程業	-	-	1	-	-	51,486	-		孫公司	
仁暉投資(股)公司	統一資訊(股)公司	台灣	企業資訊管理顧問服務	-	-	1	-	-	55,393	-		孫公司	
仁暉投資(股)公司	統一速達(股)公司	台灣	宅配貨運業	-	-	1	-	-	454,670	-		孫公司	
仁暉投資(股)公司	安源資訊(股)公司	台灣	資訊軟體服務業	-	-	1	-	-	37,891	-		孫公司	
仁暉投資(股)公司	樂清服務(股)公司	台灣	清潔用品租賃買賣	-	-	1	-	-	79,125	-		孫公司	
仁暉投資(股)公司	統一藥品(股)公司	台灣	各種保健品、藥妝日用品之買賣	-	-	1	-	-	70,789	-		孫公司	
仁暉投資(股)公司	統一多拿滋(股)公司	台灣	食品烘焙業	-	-	1	-	-	(6,940)	-		註1	
仁暉投資(股)公司	統一超食代(股)公司	台灣	鮮食製造業	-	-	1	-	-	33,071	-		孫公司	
仁暉投資(股)公司	統昶行銷(股)公司	台灣	低溫物流及倉儲	-	-	1	-	-	242,411	-		孫公司	
仁暉投資(股)公司	捷盟行銷(股)公司	台灣	常溫物流及倉儲	-	-	1	-	-	109,148	-		孫公司	
仁暉投資(股)公司	統一客樂得服務(股)公司	台灣	接受事業機關委託貸款收取業務	-	-	1	-	-	53,423	-		孫公司	
仁暉投資(股)公司	仁暉控股(股)公司	英屬維京群島	專業投資	60,374	60,374	2,000,000	100.00	56,487	(5,192)	(5,192)		孫公司	
捷盟行銷(股)公司	伸鴻(股)公司	台灣	常溫物流及倉儲	15,300	15,300	2,871,300	51.00	64,103	21,293	10,859		孫公司	
捷盟行銷(股)公司	捷盛運輸(股)公司	台灣	汽車貨運業	44,975	44,975	9,481,500	49.00	151,154	40,004	19,602		孫公司	
伸鴻(股)公司	捷盛運輸(股)公司	台灣	汽車貨運業	5,425	5,425	1,161,000	6.00	18,509	40,004	2,400		孫公司	
統昶行銷(股)公司	捷盛運輸(股)公司	台灣	汽車貨運業	23,850	23,850	4,837,500	25.00	77,120	40,004	10,001		孫公司	
統昶行銷(股)公司	統昶維京控股有限公司	英屬維京群島	專業投資	87,994	87,994	2,990	100.00	101,501	6,351	6,351		孫公司	

投資公司名稱	被投資公司名稱	所在地區	主要營業項目	原始投資金額		股數	期末持有		被投資公司本		本期認列之投資	備註
				本期期末	去年年底		比率	帳面金額	期損益	損益		
大智通文化行銷(股)公司	捷盛運輸(股)公司	台灣	汽車貨運業	\$ 18,850	\$ 18,850	3,870,000	20.00	\$ 61,522	\$ 40,004	\$ 7,827	孫公司	
Philippine Seven Corp.	Convenience Distribution Inc.	菲律賓	物流、倉儲及零售業	26,763	26,763	4,500,000	100.00	26,763	(37,814)	-	孫公司	
Philippine Seven Corp.	Store Sites Holding, Inc.	菲律賓	專業投資	28,989	28,989	40,000	100.00	28,989	567	-	孫公司	

註1：係本公司採權益法評價之被投資公司。

統一超商股份有限公司及子公司

大陸投資資訊—基本資料

民國109年1月1日至6月30日

附表七

單位：新台幣仟元

(除特別註明者外)

大陸被投資公司名稱	主要營業項目	實收資本額	投資方式	本期匯出或收回										
				本期期初自台灣匯出		投資金額		本期期末自台灣匯		被投資公司	本公司直接或間接	本期認列	期末投資	截至本期止已
				累積投資金額	匯出	匯出	收回	累積投資金額	本期損益					
統一康是美商業連鎖(深圳)有限公司	商品批發買賣	\$ 419,368	註1	\$ 279,034	\$ -	\$ -	\$ 279,034	\$ 1,216	100.00	\$ 1,199	\$ 68,893	\$ -	註3	
統一超商(上海)便利有限公司	便利商店業	2,096,840	註1	2,289,732	-	-	2,289,732	(113,180)	100.00	(112,437)	(9,537)	-	註3	
上海統超物流有限公司	物流及倉儲	59,260	註1	59,260	-	-	59,260	(10,420)	100.00	(10,420)	454,795	-	註3	
上海酷聖石冰淇淋有限公司	冰淇淋販售	933,277	註1	970,057	-	-	970,057	18,309	100.00	18,309	62,450	-	註3	
山東統一銀座商業有限公司	超級市場業	251,621	註1	120,842	-	-	120,842	(41,520)	55.00	(19,019)	163,863	7,704	註2	
統一(上海)保健品商貿有限公司	各種保健品、藥妝日用品之買賣	164,213	註1	164,213	-	-	164,213	(7,819)	73.74	(5,766)	15,640	55,433	註3	
浙江統冠物流發展有限公司	物流及倉儲	167,747	註1	166,354	-	-	166,354	12,836	80.00	10,271	162,268	25,255	註3	
北京博客來諮詢有限公司	商務信息諮詢、網路技術開發及服務	444	註1	-	-	-	-	(25)	50.03	(13)	3	-	註3	
泰州統一超商有限公司	物流及倉儲	251,621	註1	251,621	-	-	251,621	4,125	100.00	4,125	345,905	-	註3	
山東統超物流有限公司	物流及倉儲	209,684	註1	209,684	-	-	209,684	4,918	100.00	3,309	193,687	-	註3	
統一超商(浙江)便利店有限公司	便利商店業	587,115	註1	587,115	-	-	587,115	(62,281)	100.00	(62,804)	221,292	-	註3	
統一生活(浙江)商貿有限公司	藥妝百貨零售	125,810	註1	125,810	-	-	125,810	(20,037)	100.00	(20,040)	54,309	-	註3	

註1：係透過第三地區公司投資設立之公司再投資大陸公司。

註2：係依經台灣母公司簽證會計師核閱之財務報表評價及揭露。

註3：係依經該等公司同期間未經會計師核閱之財務報表評價及揭露。

公司名稱	本期期末累計自台灣		依經濟部投審會規定赴大陸地區投資
	匯出赴大陸地區投資金額	經濟部投審會核准投資金額	
統一超商(股)公司	\$ 4,567,110	\$ 8,188,959	\$ 24,039,990
統一藥品(股)公司	164,213	164,213	413,378
統昶行銷(股)公司	87,925	87,925	811,429
仁暉投資(股)公司	51,061	51,061	80,000

統一超商股份有限公司及子公司
上市(櫃)公司持有股份達5%(含)以上股東名單
民國109年6月30日

附表八

主要股東名稱	股份	
	持有股數	持股比例
統一企業(股)公司	471,996,430	45.40%

註:上述資料係由臺灣集中保管結算所提供。