

統一超商股份有限公司及子公司  
合併財務報告暨會計師核閱報告  
民國 111 年及 110 年第二季  
(股票代碼 2912)

公司地址：台北市東興路 8 號 8 樓

電 話：(02)2747-8711

統一超商股份有限公司及子公司  
民國 111 年及 110 年第二季合併財務報告暨會計師核閱報告  
目 錄

<u>項</u>	<u>目</u>	<u>頁 次</u>
一、	封面	1
二、	目錄	2 ~ 3
三、	會計師核閱報告	4 ~ 5
四、	合併資產負債表	6 ~ 7
五、	合併綜合損益表	8 ~ 9
六、	合併權益變動表	10
七、	合併現金流量表	11 ~ 12
八、	合併財務報表附註	13 ~ 56
	(一) 公司沿革	13
	(二) 通過財務報告之日期及程序	13
	(三) 新發布及修訂準則及解釋之適用	13 ~ 14
	(四) 重大會計政策之彙總說明	14 ~ 18
	(五) 重大會計判斷、估計及假設不確定性之主要來源	18
	(六) 重要會計項目之說明	18 ~ 41
	(七) 關係人交易	42 ~ 45
	(八) 抵(質)押之資產	45
	(九) 重大承諾事項及或有事項	45

<u>項</u>	<u>目</u>	<u>頁</u>	<u>次</u>
(十)	重大之災害損失	45	
(十一)	重大之期後事項	46	
(十二)	其他	46 ~ 54	
(十三)	附註揭露事項	54 ~ 55	
(十四)	營運部門資訊	55 ~ 56	

會計師核閱報告

(111)財審報字第 22000704 號

統一超商股份有限公司 公鑒：

**前言**

統一超商股份有限公司及子公司民國 111 年及 110 年 6 月 30 日之合併資產負債表，民國 111 年及 110 年 4 月 1 日至 6 月 30 日、民國 111 年及 110 年 1 月 1 日至 6 月 30 日之合併綜合損益表，暨民國 111 年及 110 年 1 月 1 日至 6 月 30 日之合併權益變動表、合併現金流量表，以及合併財務報表附註(包括重大會計政策彙總)，業經本會計師核閱竣事。依證券發行人財務報告編製準則及金融監督管理委員會認可之國際會計準則第三十四號「期中財務報導」編製允當表達之合併財務報表係管理階層之責任，本會計師之責任係依據核閱結果對合併財務報表作成結論。

**範圍**

除保留結論之基礎段所述者外，本會計師係依照審計準則公報第六十五號「財務報表之核閱」執行核閱工作。核閱合併財務報表時所執行之程序包括查詢(主要向負責財務與會計事務之人員查詢)、分析性程序及其他核閱程序。核閱工作之範圍明顯小於查核工作之範圍，因此本會計師可能無法察覺所有可藉由查核工作辨認之重大事項，故無法表示查核意見。

**保留結論之基礎**

如合併財務報表附註四(三)及六(六)所述，列入上開合併財務報表之部分非重要子公司及採用權益法之投資之同期間財務報表未經會計師核閱，其民國 111 年及 110 年 6 月 30 日之資產總額(含「採用權益法之投資」)分別為新台幣 47,159,182 仟元及新台幣 46,973,413 仟元，分別占合併資產總額之 21%及 22%；負債總額分別為新台幣 31,606,761 仟元及新台幣 32,078,662 仟元，分別占合併負債總額之 17%及 19%；其民國 111 年及 110 年 4 月 1 日至 6 月 30 日暨民國 111 年及 110 年 1 月 1 日至 6 月 30 日之綜合損益總額分別為新台幣 534,135 仟元、新台幣 44,868 仟元、新台幣 715,240 仟元及新台幣 134,422 仟元，分別占合併綜合損益總額之 16%、3%、11%及 3%。

### 保留結論

依本會計師核閱結果，除保留結論之基礎段所述部分非重要子公司及採用權益法之投資之財務報表倘經會計師核閱，對財務報表可能有所調整之影響外，並未發現上開財務報表在所有重大方面有未依照證券發行人財務報告編製準則及金融監督管理委員會認可之國際會計準則第三十四號「期中財務報導」編製，致無法允當表達統一超商股份有限公司民國 111 年及 110 年 6 月 30 日之合併財務狀況，民國 111 年及 110 年 4 月 1 日至 6 月 30 日、民國 111 年及 110 年 1 月 1 日至 6 月 30 日之合併財務績效，暨民國 111 年及 110 年 1 月 1 日至 6 月 30 日之合併現金流量之情事。


資 誠 聯 合 會 計 師 事 務 所

梁益彰



會計師

林瑟凱



金融監督管理委員會

核准簽證文號：金管證審字第 1070303009 號

前行政院金融監督管理委員會證券期貨局

核准簽證文號：金管證六字第 0960072936 號

中 華 民 國 1 1 1 年 8 月 4 日



統一超商股份有限公司及子公司  
合併資產負債表  
民國111年6月30日及民國110年12月31日、6月30日  
(民國111年及110年6月30日之合併資產負債表僅經核閱，未依一般公認審計準則查核)

單位：新台幣仟元

資 產	附註	111年6月30日		110年12月31日		110年6月30日		
		金 額	%	金 額	%	金 額	%	
<b>流動資產</b>								
1100	現金及約當現金	六(一)	\$ 48,791,346	22	\$ 45,648,486	21	\$ 47,027,960	22
1110	透過損益按公允價值衡量之	六(二)						
	金融資產—流動		1,147,480	1	660,155	-	1,768,944	1
1170	應收帳款淨額	六(三)及七	5,813,699	3	6,484,621	3	5,540,169	3
1200	其他應收款		4,083,012	2	2,663,819	1	3,985,545	2
1220	本期所得稅資產	六(三十一)	1,893	-	7,708	-	1,722	-
130X	存貨	六(四)	16,393,782	7	18,439,779	9	14,999,084	7
1410	預付款項		1,847,613	1	1,986,167	1	2,041,319	1
1470	其他流動資產		3,288,891	1	3,521,107	2	3,824,173	2
11XX	<b>流動資產合計</b>		<u>81,367,716</u>	<u>37</u>	<u>79,411,842</u>	<u>37</u>	<u>79,188,916</u>	<u>38</u>
<b>非流動資產</b>								
1510	透過損益按公允價值衡量之	六(二)						
	金融資產—非流動		85,480	-	85,480	-	85,523	-
1517	透過其他綜合損益按公允價	六(五)						
	值衡量之金融資產—非流動		951,852	-	1,165,909	-	1,238,862	-
1550	採用權益法之投資	六(六)	8,500,966	4	8,637,199	4	8,415,269	4
1600	不動產、廠房及設備	六(七)及八	30,526,854	14	29,140,850	14	27,841,327	13
1755	使用權資產	六(八)及七	81,395,637	37	77,317,014	36	75,579,292	36
1760	投資性不動產淨額	六(十)及八	2,968,681	1	3,079,419	1	2,930,109	1
1780	無形資產	六(十一)	9,730,171	4	9,813,940	5	9,809,748	5
1840	遞延所得稅資產	六(三十一)	2,059,547	1	2,058,420	1	2,092,840	1
1900	其他非流動資產	六(十二)及八	3,920,488	2	3,793,962	2	3,747,854	2
15XX	<b>非流動資產合計</b>		<u>140,139,676</u>	<u>63</u>	<u>135,092,193</u>	<u>63</u>	<u>131,740,824</u>	<u>62</u>
1XXX	<b>資產總計</b>		<u>\$ 221,507,392</u>	<u>100</u>	<u>\$ 214,504,035</u>	<u>100</u>	<u>\$ 210,929,740</u>	<u>100</u>

(續次頁)



統一超商股份有限公司及子公司

合併資產負債表

民國111年6月30日及民國110年12月31日、6月30日

(民國111年及110年6月30日之合併資產負債表僅經核閱，未依一般公認審計準則查核)

單位：新台幣仟元

負債及權益	附註	111年6月30日		110年12月31日		110年6月30日		
		金額	%	金額	%	金額	%	
<b>流動負債</b>								
2100	短期借款	六(十四)	\$ 4,006,725	2	\$ 5,095,702	2	\$ 6,089,079	3
2130	合約負債—流動	六(二十四)	6,729,853	3	6,652,564	3	6,181,224	3
2150	應付票據	七	1,024,326	-	2,027,808	1	1,326,019	1
2170	應付帳款		22,481,941	10	23,255,735	11	20,050,579	9
2180	應付帳款—關係人	七	3,227,898	1	3,046,035	1	2,516,068	1
2200	其他應付款	六(十五)	38,820,428	18	28,885,785	14	35,577,774	17
2230	本期所得稅負債	六(三十一)	1,598,121	1	1,410,650	1	1,416,548	1
2280	租賃負債—流動	七	13,379,030	6	14,119,100	7	12,872,644	6
2320	一年或一營業週期內到期長期負債	六(十七)及八	380,821	-	534,666	-	397,315	-
2399	其他流動負債—其他	六(十六)	3,497,439	2	3,569,973	2	3,482,970	2
21XX	<b>流動負債合計</b>		<u>95,146,582</u>	<u>43</u>	<u>88,598,018</u>	<u>42</u>	<u>89,910,220</u>	<u>43</u>
<b>非流動負債</b>								
2527	合約負債—非流動	六(二十四)	618,374	-	537,183	-	508,658	-
2540	長期借款	六(十七)及八	700,281	-	963,418	-	1,118,619	1
2570	遞延所得稅負債	六(三十一)	4,881,944	2	4,923,894	2	5,025,085	2
2580	租賃負債—非流動	七	71,733,109	33	66,918,530	31	66,255,334	32
2640	淨確定福利負債—非流動	六(十八)	4,366,560	2	4,600,348	2	4,907,407	2
2670	其他非流動負債—其他	六(十九)	5,338,979	3	5,171,152	3	5,003,848	2
25XX	<b>非流動負債合計</b>		<u>87,639,247</u>	<u>40</u>	<u>83,114,525</u>	<u>38</u>	<u>82,818,951</u>	<u>39</u>
2XXX	<b>負債總計</b>		<u>182,785,829</u>	<u>83</u>	<u>171,712,543</u>	<u>80</u>	<u>172,729,171</u>	<u>82</u>
<b>歸屬於母公司業主之權益</b>								
股本								
3110	普通股股本	六(二十)	10,396,223	5	10,396,223	5	10,396,223	5
資本公積								
3200	資本公積	六(二十一)	86,906	-	86,222	-	47,622	-
保留盈餘								
3310	法定盈餘公積	六(二十二)	14,323,836	7	15,379,788	7	15,379,788	7
3320	特別盈餘公積		1,921,515	1	1,332,621	1	1,332,621	1
3350	未分配盈餘		4,626,305	2	8,889,669	4	4,666,907	2
其他權益								
3400	其他權益	六(二十三)	( 717,623)	( 1)	( 1,921,515)	( 1)	( 1,602,224)	( 1)
31XX	<b>歸屬於母公司業主之權益合計</b>		<u>30,637,162</u>	<u>14</u>	<u>34,163,008</u>	<u>16</u>	<u>30,220,937</u>	<u>14</u>
36XX	<b>非控制權益</b>	六(三十三)	<u>8,084,401</u>	<u>3</u>	<u>8,628,484</u>	<u>4</u>	<u>7,979,632</u>	<u>4</u>
3XXX	<b>權益總計</b>		<u>38,721,563</u>	<u>17</u>	<u>42,791,492</u>	<u>20</u>	<u>38,200,569</u>	<u>18</u>
3X2X	<b>負債及權益總計</b>		<u>\$ 221,507,392</u>	<u>100</u>	<u>\$ 214,504,035</u>	<u>100</u>	<u>\$ 210,929,740</u>	<u>100</u>

後附合併財務報表附註為本合併財務報告之一部分，請併同參閱。

董事長：羅智先

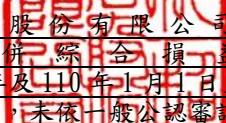


經理人：黃瑞典



會計主管：李宗奕



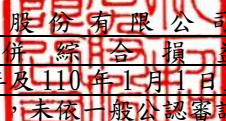
  
 統一超商股份有限公司及子公司  
 合併綜合損益表  
 民國111年及110年1月1日至6月30日  
 (僅經核閱,未依一般公認審計準則查核)

單位：新台幣仟元  
 (除每股盈餘為新台幣元外)

項目	附註	111年4月1日 至6月30日		110年4月1日 至6月30日		111年1月1日 至6月30日		110年1月1日 至6月30日	
		金額	%	金額	%	金額	%	金額	%
4000 營業收入	六(二十四)及七	\$ 71,130,619	100	\$ 63,593,394	100	\$ 138,797,789	100	\$ 128,646,597	100
5000 營業成本	六(四)(二十五)及七	( 47,572,002)	( 67)	( 42,462,433)	( 67)	( 92,339,366)	( 67)	( 85,334,397)	( 66)
5900 營業毛利		<u>23,558,617</u>	<u>33</u>	<u>21,130,961</u>	<u>33</u>	<u>46,458,423</u>	<u>33</u>	<u>43,312,200</u>	<u>34</u>
營業費用	六(二十五)(二十六)								
6100 推銷費用		( 18,000,240)	( 25)	( 16,816,317)	( 26)	( 35,370,386)	( 25)	( 33,287,859)	( 26)
6200 管理費用		( 2,568,025)	( 4)	( 2,228,004)	( 4)	( 4,988,711)	( 4)	( 4,756,995)	( 4)
6450 預期信用減損利益(損失)	十二(二)	<u>262</u>	-	( 7,522)	-	( 2,475)	-	( 30,630)	-
6000 營業費用合計		( 20,568,003)	( 29)	( 19,051,843)	( 30)	( 40,361,572)	( 29)	( 38,075,484)	( 30)
6900 營業利益		<u>2,990,614</u>	<u>4</u>	<u>2,079,118</u>	<u>3</u>	<u>6,096,851</u>	<u>4</u>	<u>5,236,716</u>	<u>4</u>
營業外收入及支出									
7100 利息收入	六(二十七)	60,430	-	52,247	-	97,213	-	106,666	-
7010 其他收入	六(二十八)	648,143	1	530,289	1	1,117,540	1	946,419	-
7020 其他利益及損失	六(二十九)	( 22,023)	-	( 31,403)	-	( 74,482)	-	( 47,013)	-
7050 財務成本	六(三十)	( 287,984)	-	( 307,809)	-	( 568,745)	-	( 614,680)	-
7060 採用權益法認列之關聯企業及合資損益之份額	六(六)	<u>232,412</u>	-	<u>107,498</u>	-	<u>204,267</u>	-	<u>204,012</u>	-
7000 營業外收入及支出合計		<u>630,978</u>	<u>1</u>	<u>350,822</u>	<u>1</u>	<u>775,793</u>	<u>1</u>	<u>595,404</u>	-
7900 稅前淨利		<u>3,621,592</u>	<u>5</u>	<u>2,429,940</u>	<u>4</u>	<u>6,872,644</u>	<u>5</u>	<u>5,832,120</u>	<u>4</u>
7950 所得稅費用	六(三十一)	( 714,130)	( 1)	( 482,477)	( 1)	( 1,407,710)	( 1)	( 912,840)	-
8000 繼續營業單位本期淨利		<u>2,907,462</u>	<u>4</u>	<u>1,947,463</u>	<u>3</u>	<u>5,464,934</u>	<u>4</u>	<u>4,919,280</u>	<u>4</u>
8200 本期淨利		<u>\$ 2,907,462</u>	<u>4</u>	<u>\$ 1,947,463</u>	<u>3</u>	<u>\$ 5,464,934</u>	<u>4</u>	<u>\$ 4,919,280</u>	<u>4</u>

(續次頁)



  
 統一超商股份有限公司及子公司  
 合併綜合損益表  
 民國111年及110年1月1日至6月30日  
 (僅經核閱,未依一般公認審計準則查核)

單位：新台幣仟元  
(除每股盈餘為新台幣元外)

項目	附註	111年4月1日 至6月30日		110年4月1日 至6月30日		111年1月1日 至6月30日		110年1月1日 至6月30日		
		金額	%	金額	%	金額	%	金額	%	
<b>其他綜合損益(淨額)</b>										
8316	透過其他綜合損益按公允價值衡量之權益工具投資未實現評價損益	六(五)(二十三)	(\$ 174,850)	-	\$ 103,042	-	(\$ 214,057)	-	\$ 279,035	-
8320	採用權益法認列之關聯企業及合資之其他綜合損益之份額-不重分類至損益之項目	六(二十三)	( 2,473)	-	1,044	-	( 1,013)	-	2,118	-
8349	與不重分類之項目相關之所得稅	六(二十三)(三十一)	101	-	4,732	-	2,672	-	9,299	-
8310	不重分類至損益之項目總額		( 177,222)	-	108,818	-	( 212,398)	-	290,452	-
8361	國外營運機構財務報表換算之兌換差額		600,404	1	( 611,024)	( 1)	1,398,492	1	( 631,893)	-
8370	採用權益法認列之關聯企業及合資之其他綜合損益之份額-可能重分類至損益之項目	六(二十三)	7,511	-	574	-	9,835	-	( 1,845)	-
8360	後續可能重分類至損益之項目總額		607,915	1	( 610,450)	( 1)	1,408,327	1	( 633,738)	-
8300	<b>其他綜合損益(淨額)</b>		\$ 430,693	1	(\$ 501,632)	( 1)	\$ 1,195,929	1	(\$ 343,286)	-
8500	<b>本期綜合損益總額</b>		\$ 3,338,155	5	\$ 1,445,831	2	\$ 6,660,863	5	\$ 4,575,994	4
淨利歸屬於：										
8610	母公司業主		\$ 2,451,874	3	\$ 1,768,408	3	\$ 4,622,300	3	\$ 4,478,010	4
8620	非控制權益		455,588	1	179,055	-	842,634	1	441,270	-
	合計		\$ 2,907,462	4	\$ 1,947,463	3	\$ 5,464,934	4	\$ 4,919,280	4
綜合損益總額歸屬於：										
8710	母公司業主		\$ 2,927,884	4	\$ 1,322,993	2	\$ 5,826,192	4	\$ 4,208,407	4
8720	非控制權益		410,271	1	122,838	-	834,671	1	367,587	-
	合計		\$ 3,338,155	5	\$ 1,445,831	2	\$ 6,660,863	5	\$ 4,575,994	4
基本每股盈餘										
9750	基本每股盈餘	六(三十二)	\$ 2.36		\$ 1.70		\$ 4.45		\$ 4.31	
稀釋每股盈餘										
9850	稀釋每股盈餘	六(三十二)	\$ 2.36		\$ 1.70		\$ 4.44		\$ 4.30	

後附合併財務報表附註為本合併財務報告之一部分，請併同參閱。

董事長：羅智先



經理人：黃瑞典



會計主管：李宗奕



統一超商股份有限公司及子公司  
合併權益變動表  
民國111年及110年1月1日至6月30日  
(僅經核閱，未依一般公認審計準則查核)

單位：新台幣仟元

	歸屬於母公公司業主之權益									
	普通股本	資本公積	法定盈餘公積	特別盈餘公積	未分配盈餘	國外營運機構財務報表換算之兌換差額	透過其他綜合損益按公允價值衡量之金融資產未實現損益	總計	非控制權益	權益總額
<b>110年1月1日至6月30日</b>										
110年1月1日餘額	\$ 10,396,223	\$ 47,628	\$ 14,369,228	\$ 380,187	\$ 12,159,546	(\$ 1,973,268)	\$ 640,647	\$ 36,020,191	\$ 8,957,508	\$ 44,977,699
110年度第二季合併總損益	-	-	-	-	4,478,010	-	-	4,478,010	441,270	4,919,280
本期其他綜合損益	六(二十三)	-	-	-	-	( 560,567)	290,964	( 269,603)	( 73,683)	( 343,286)
本期綜合損益總額	-	-	-	-	4,478,010	( 560,567)	290,964	4,208,407	367,587	4,575,994
盈餘指撥及分派	六(二十二)	-	-	-	-	-	-	-	-	-
提列法定盈餘公積	-	-	1,010,560	-	( 1,010,560)	-	-	-	-	-
提列特別盈餘公積	-	-	-	952,434	( 952,434)	-	-	-	-	-
現金股利	-	-	-	-	( 9,356,600)	-	-	( 9,356,600)	-	( 9,356,600)
非控制權益變動數	-	-	-	-	-	-	-	-	( 1,274,058)	( 1,274,058)
取得子公司股權	六(三十三)	-	-	-	( 650,393)	-	-	( 650,393)	( 71,405)	( 721,798)
採用權益法認列之關聯企業股權淨值之變動數	-	( 6)	-	-	-	-	-	( 6)	-	( 6)
關聯企業處分透過其他綜合損益按公允價值衡量之權益工具	-	-	-	-	( 662)	-	-	( 662)	-	( 662)
110年6月30日餘額	\$ 10,396,223	\$ 47,622	\$ 15,379,788	\$ 1,332,621	\$ 4,666,907	(\$ 2,533,835)	\$ 931,611	\$ 30,220,937	\$ 7,979,632	\$ 38,200,569
<b>111年1月1日至6月30日</b>										
111年1月1日餘額	\$ 10,396,223	\$ 86,222	\$ 15,379,788	\$ 1,332,621	\$ 8,889,669	(\$ 2,776,895)	\$ 855,380	\$ 34,163,008	\$ 8,628,484	\$ 42,791,492
111年度第二季合併總損益	-	-	-	-	4,622,300	-	-	4,622,300	842,634	5,464,934
本期其他綜合損益	六(二十三)	-	-	-	-	1,414,169	( 210,277)	1,203,892	( 7,963)	1,195,929
本期綜合損益總額	-	-	-	-	4,622,300	1,414,169	( 210,277)	5,826,192	834,671	6,660,863
盈餘指撥及分派	六(二十二)	-	-	-	-	-	-	-	-	-
提列法定盈餘公積	-	-	804,972	-	( 804,972)	-	-	-	-	-
提列特別盈餘公積	-	-	-	588,894	( 588,894)	-	-	-	-	-
現金股利	-	-	( 1,860,924)	-	( 7,495,676)	-	-	( 9,356,600)	-	( 9,356,600)
非控制權益變動數	-	-	-	-	-	-	-	-	( 1,378,754)	( 1,378,754)
採用權益法認列之關聯企業股權淨值之變動數	-	684	-	-	-	-	-	684	-	684
關聯企業處分透過其他綜合損益按公允價值衡量之權益工具	-	-	-	-	3,878	-	-	3,878	-	3,878
111年6月30日餘額	\$ 10,396,223	\$ 86,906	\$ 14,323,836	\$ 1,921,515	\$ 4,626,305	(\$ 1,362,726)	\$ 645,103	\$ 30,637,162	\$ 8,084,401	\$ 38,721,563

後附合併財務報表附註為本合併財務報告之一部分，請併同參閱。

董事長：羅智先



經理人：黃瑞典



會計主管：李宗奕



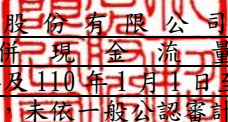


統一超商股份有限公司及子公司  
合併現金流量表  
民國111年及110年1月1日至6月30日  
(僅經核閱 未依一般公認審計準則查核)

單位：新台幣仟元

	附註	111年1月1日 至6月30日	110年1月1日 至6月30日
<b>營業活動之現金流量</b>			
本期稅前淨利		\$ 6,872,644	\$ 5,832,120
調整項目			
收益費損項目			
透過損益按公允價值衡量金融資產之利益	六(二)	( 1,418 )	( 2,691 )
預期信用減損損失	十二(二)	2,475	30,630
折舊費用	六(七)(八) (二十五)	10,527,821	10,073,940
攤銷費用	六(二十五)	325,471	284,076
投資性不動產折舊費用	六(十)(二十九)	77,524	77,186
利息費用	六(三十)	568,745	614,680
採用權益法認列之關聯企業及合資損益之份額	六(六)	( 204,267 )	( 204,012 )
處分不動產、廠房及設備損失(利益)	六(二十九)	51,738	( 12,680 )
處分投資性不動產利益	六(二十九)	( 29,507 )	( 22,549 )
租賃修改利益	六(八)(二十九)	( 76,280 )	( 52,055 )
利息收入	六(二十七)	( 97,213 )	( 106,666 )
股利收入	六(二十八)	( 118,432 )	( 2,815 )
租金減讓認列收入數	六(八)	( 86,200 )	( 37,601 )
與營業活動相關之資產/負債變動數			
與營業活動相關之資產之淨變動			
透過損益按公允價值衡量之金融資產		( 485,907 )	339,243
應收帳款		668,447	631,809
其他應收款		( 951,596 )	( 1,307,778 )
存貨		2,045,997	1,636,971
預付款項		138,554	( 863,036 )
其他流動資產		755,310	( 337,091 )
與營業活動相關之負債之淨變動			
合約負債-流動		77,289	946,426
應付帳款		( 591,931 )	( 2,490,512 )
應付票據		( 1,003,482 )	246,523
其他應付款		( 646,152 )	655,425
預收款項		( 72,534 )	190,716
合約負債-非流動		81,191	( 55,176 )
淨確定福利負債		( 233,788 )	( 62,485 )
營運產生之現金流入		17,594,499	16,002,598
收取之利息		97,163	107,400
支付之所得稅		( 1,254,829 )	( 1,535,562 )
支付之利息		( 567,711 )	( 614,612 )
收取之股利		4,769	-
營業活動之淨現金流入		15,873,891	13,959,824

(續次頁)

  
 統一超商股份有限公司及子公司  
 合併現金流量表  
 民國 111 年及 110 年 1 月 1 日至 6 月 30 日  
 (僅經核閱 未依一般公認審計準則查核)

單位：新台幣仟元

附註	111 年 1 月 1 日 至 6 月 30 日	110 年 1 月 1 日 至 6 月 30 日
<b>投資活動之現金流量</b>		
取得採用權益法之投資	\$ -	(\$ 2,913)
取得子公司之價款	-	( 50)
取得不動產、廠房及設備	六(三十四) ( 5,244,161 )	( 4,124,444 )
處分不動產、廠房及設備	34,540	115,160
取得投資性不動產	六(十) -	( 160,155 )
處分投資性不動產	37,933	38,555
存出保證金	( 605,138 )	( 35,693 )
取得無形資產	六(十一) ( 178,548 )	( 81,813 )
因合併產生之現金流入	-	7,746
其他資產-其他	( 107,664 )	( 195,622 )
投資活動之淨現金流出	( 6,063,038 )	( 4,439,229 )
<b>籌資活動之現金流量</b>		
短期借款	六(三十五) ( 1,089,078 )	1,344,668
應付短期票券	六(三十五) -	( 3,399,147 )
舉借長期借款	六(三十五) 104,260	343,538
償還長期借款	六(三十五) ( 517,661 )	( 118,169 )
租賃本金償還	六(八)(三十五) ( 6,678,472 )	( 6,203,190 )
存入保證金	六(三十五) 142,584	110,414
其他非流動負債	六(三十五) ( 6,684 )	199,521
非控制權益變動	( 29,148 )	22,871
取得子公司股權	六(三十三) -	( 721,798 )
籌資活動之淨現金流出	( 8,074,199 )	( 8,421,292 )
匯率變動對現金及約當現金之影響	1,406,206	( 634,250 )
本期現金及約當現金增加數	3,142,860	465,053
期初現金及約當現金餘額	45,648,486	46,562,907
期末現金及約當現金餘額	\$ 48,791,346	\$ 47,027,960

後附合併財務報表附註為本合併財務報告之一部分，請併同參閱。

董事長：羅智先



經理人：黃瑞典



會計主管：李宗奕





統一超商股份有限公司及子公司  
合併財務報表附註  
民國111年及110年第二季  
(僅經核閱，未依一般公認審計準則查核)

單位：新台幣仟元  
(除特別註明者外)

一、公司沿革

(一)統一超商股份有限公司(以下簡稱「本公司」)設立於民國76年6月10日。本公司及子公司(以下統稱「本集團」)經營範圍包含便利商店、餐飲、藥妝、生活百貨、超市及網路購物等業務，經營區域橫跨台灣、中國大陸、菲律賓及日本。本公司於民國86年8月22日起於台灣證券交易所上市。本集團之主要營運活動及營運部門資訊，請參閱附註四及十四。

(二)本集團之最終母公司為統一企業股份有限公司，持有本公司45.4%股權。

二、通過財務報告之日期及程序

本合併財務報告已於民國111年8月4日經董事會通過發布。

三、新發布及修訂準則及解釋之適用

(一)已採用金融監督管理委員會(以下簡稱「金管會」)認可之新發布、修正後國際財務報導準則之影響

下表彙列金管會認可之民國111年適用之國際財務報導準則之新發布、修正及修訂之準則及解釋：

新發布/修正/修訂準則及解釋	國際會計準則理事會 發布之生效日
國際財務報導準則第3號之修正「對觀念架構之索引」	民國111年1月1日
國際會計準則第16號之修正「不動產、廠房及設備：達到預定使用狀態前之價款」	民國111年1月1日
國際會計準則第37號之修正「虧損性合約—履行合約之成本」	民國111年1月1日
2018-2020週期之年度改善	民國111年1月1日

本集團經評估上述準則及解釋對本集團財務狀況與財務績效並無重大影響。

(二)下表彙列金管會認可之民國111年適用之國際財務報導準則之新發布、修正及修訂之準則及解釋：

新發布/修正/修訂準則及解釋	國際會計準則理事會 發布之生效日
國際會計準則第1號之修正「會計政策之揭露」	民國112年1月1日
國際會計準則第8號之修正「會計估計之定義」	民國112年1月1日
國際會計準則第12號之修正「與單一交易所產生之資產及負債有關之遞延所得稅」	民國112年1月1日

除下列所述者外，本集團經評估上述準則及解釋對本集團財務狀況與財務績效並無重大影響：

國際會計準則第 12 號之修正「與單一交易所產生之資產及負債有關之遞延所得稅」

此修正要求企業對於原始認列時產生相同金額之應課稅及可減除暫時性差異之特定交易認列相關之遞延所得稅資產及負債。

本集團對於民國 111 年 1 月 1 日與(1)使用權資產及租賃負債和(2)除役負債以及其相應認列之使用權資產相關之所有可減除及應課稅暫時性差異，認列遞延所得稅資產及負債，相關影響金額待評估完成時予以揭露。

(三) 國際會計準則理事會已發布但尚未經金管會認可之國際財務報導準則之影響

下表彙列國際會計準則理事會已發布但尚未納入金管會認可之國際財務報導準則之新發布、修正及修訂之準則及解釋：

新發布/修正/修訂準則及解釋	國際會計準則理事會 發布之生效日
國際財務報導準則第10號及國際會計準則第28號之修正「投資者與其關聯企業或合資間之資產出售或投入」	待國際會計準則理事會決定
國際財務報導準則第17號「保險合約」	民國112年1月1日
國際財務報導準則第17號「保險合約」之修正	民國112年1月1日
國際財務報導準則第17號之修正「初次適用國際財務報導準則第17號及國際財務報導準則第9號—比較資訊」	民國112年1月1日
國際會計準則第1號之修正「負債之流動或非流動分類」	民國112年1月1日

本集團經評估上述準則及解釋對本集團財務狀況與財務績效並無重大影響。

四、重大會計政策之彙總說明

重大會計政策除遵循聲明、編製基礎、合併基礎及新增部分說明如下，餘與民國 110 年度合併財務報表附註四相同。除另有說明外，此等政策在所有報導期間一致地適用。

(一) 遵循聲明

1. 本合併財務報告係依據證券發行人財務報告編製準則與金管會認可之國際會計準則第 34 號「期中財務報導」編製。
2. 本合併財務報告應併同民國 110 年度合併財務報告閱讀。

(二) 編製基礎

1. 除下列重要項目外，本合併財務報告係按歷史成本編製：
  - (1)按公允價值衡量之透過損益按公允價值衡量之金融資產。
  - (2)按公允價值衡量之透過其他綜合損益按公允價值衡量之金融資產。
  - (3)按退休基金資產減除確定福利義務現值之淨額認列之確定福利負債。

2. 編製符合金管會認可之國際財務報導準則、國際會計準則、解釋及解釋公告(以下簡稱 IFRSs)之財務報告需要使用一些重要會計估計，在應用本集團的會計政策過程中亦需要管理階層運用其判斷，涉及高度判斷或複雜性之項目，或涉及合併財務報告之重大假設及估計之項目，請詳附註五說明。

### (三) 合併基礎

#### 1. 合併報告編製原則

- (1) 本合併財務報告之編製原則與民國 110 年度合併財務報告相同。
- (2) 民國 111 年及 110 年 6 月 30 日列入本合併財務報告編製個體之子公司，是否採用其同期間經會計師核閱之財務報表編入本合併財務報告；或係依其同期自編未經會計師核閱之財務報表評價及揭露，說明如下：

子公司	111年6月30日	110年6月30日
捷盟行銷股份有限公司	財務報表業經核閱	財務報表業經核閱
統一超商維京控股有限公司	〃	〃
山東統一銀座商業有限公司	〃	〃
統一精工股份有限公司	〃	〃
統一速達股份有限公司	〃	〃
統一生活事業股份有限公司	〃	〃
博客來數位科技股份有限公司	〃	〃
統昶行銷股份有限公司	〃	〃
統一超商香港控股有限公司	〃	〃
統一藥品股份有限公司	〃	〃
悠旅生活事業股份有限公司	〃	〃
其他子公司	自結財務報表	自結財務報表

- (3) 本集團於編製年度合併財務報告時，除子公司 Philippine Seven Corp. 之年度財務報告係委由其他會計師查核簽證外，其餘子公司之年度財務報告簽證會計師與本公司相同。

#### 2. 列入合併財務報告之子公司：

投資公司名稱	子公司名稱	業務性質	所持股權百分比			備註
			111年 6月30日	110年 12月31日	110年 6月30日	
本公司	英屬維爾京群島商統一超商維京控股有限公司(統一超商BVI)	專業投資	100.00	100.00	100.00	
本公司	統一超商藥妝事業中國控股有限公司	專業投資	92.20	92.20	92.20	
本公司	大智通文化行銷股份有限公司	出版品及電子商務 物流及倉儲	100.00	100.00	100.00	
本公司	統一生活事業股份有限公司	藥妝日用品百貨零售	100.00	100.00	100.00	
本公司	仁暉投資股份有限公司	專業投資	100.00	100.00	100.00	
本公司	首阜企業管理顧問股份有限	管理顧問業	100.00	100.00	100.00	
本公司	統一蘭陽藝文股份有限公司	藝文展覽業	100.00	100.00	100.00	
本公司	酷聖石冰淇淋股份有限公司	冰淇淋販售	100.00	100.00	100.00	
本公司	統超保險經紀人股份有限公司	保險經紀人	100.00	100.00	100.00	

投資公司名稱	子公司名稱	業務性質	所持股權百分比			備註
			111年	110年	110年	
			6月30日	12月31日	6月30日	
本公司	二十一世紀生活事業股份有	餐飲及物品販售業	100.00	100.00	100.00	
本公司	統一住佳股份有限公司	運動及美容業	100.00	100.00	100.00	
本公司	統一聖娜多堡股份有限公司	麵包零售販賣	100.00	100.00	100.00	
本公司	統一超商東京行銷株式會社	貿易及管理顧問業	100.00	100.00	100.00	
本公司	愛金卡股份有限公司	電子票證及電子支付業	100.00	100.00	100.00	
本公司	統一超食代股份有限公司	鮮食製造業	90.00	90.00	90.00	
本公司	安源資訊股份有限公司	資訊軟體服務業	86.76	86.76	86.76	
本公司	統一資訊股份有限公司	企業資訊管理顧問服務	86.00	86.00	86.00	
本公司	統一精工股份有限公司	加油站、電梯安裝及維修保養工程業	80.87	80.87	80.87	
本公司	統一藥品股份有限公司	各種保健品、藥妝日用品之買賣	73.74	73.74	73.74	
本公司	統一客樂得服務股份有限公司	接受事業機關委託貸款收取業務	70.00	70.00	70.00	
本公司	統一百華股份有限公司	百貨公司業	70.00	70.00	70.00	
本公司	統一速達股份有限公司	宅配貨運業	70.00	70.00	70.00	
本公司	統昶行銷股份有限公司	低溫物流及倉儲	60.00	60.00	60.00	
本公司	悠旅生活事業股份有限公司	連鎖咖啡	60.00	60.00	60.00	
本公司	樂清服務股份有限公司	清潔用品租賃買賣	51.00	51.00	51.00	
本公司	博客來數位科技股份有限公司	無店面零售業	50.03	50.03	50.03	
本公司	捷盟行銷股份有限公司	常溫物流及倉儲	25.00	25.00	25.00	(1)
本公司	專聯科技股份有限公司	其它軟體及網路相關業	100.00	100.00	100.00	(2)
統一超商BVI	統一超商納閩島控股有限公司	專業投資	100.00	100.00	100.00	
統一超商BVI	統一超商香港控股有限公司	專業投資	100.00	100.00	100.00	
統一超商藥妝事業中國控股有限公司	統一康是美商業連鎖(深圳)有限公司	商品批發買賣	100.00	100.00	100.00	
大智通文化行銷	捷盛運輸股份有限公司	汽車貨運業	20.00	20.00	20.00	
統昶行銷	捷盛運輸股份有限公司	汽車貨運業	25.00	25.00	25.00	
統昶行銷	統昶維京控股有限公司	專業投資	100.00	100.00	100.00	
捷盟行銷	伸鴻股份有限公司	常溫物流及倉儲	51.00	51.00	51.00	
捷盟行銷	捷盛運輸股份有限公司	汽車貨運業	49.00	49.00	49.00	
伸鴻	捷盛運輸股份有限公司	汽車貨運業	6.00	6.00	6.00	
捷盛運輸	捷順運輸股份有限公司	汽車貨運業	100.00	100.00	100.00	
統一精工	統精股份有限公司	加油站業	60.00	60.00	60.00	
統一藥品	統一藥品香港控股有限公司	各種保健品、藥妝日用品之買賣	100.00	100.00	100.00	
統一藥品香港控股有限公司	統一(上海)保健品商貿有限公司	各種保健品、藥妝日用品之買賣	100.00	100.00	100.00	
統一超商納閩島控股有限公司	Philippine Seven Corporation	便利商店業	54.88	54.88	53.86	(3)
Philippine Seven Corporation	Convenience Distribution Inc.	物流、倉儲及零售業	100.00	100.00	100.00	(4)
Philippine Seven Corporation	Store Sites Holding, Inc.	專業投資	100.00	100.00	100.00	



投資公司名稱	子公司名稱	業務性質	所持股權百分比			備註
			111年 6月30日	110年 12月31日	110年 6月30日	
統一超商香港 控股有限公司	統一超商藥妝事業中國控 股有限公司	專業投資	7.80	7.80	7.80	
統一超商香港 控股有限公司	統一超商(上海)便利有 限公司	便利商店業	100.00	100.00	100.00	
統一超商香港 控股有限公司	上海統超物流有限公司	物流及倉儲	100.00	100.00	100.00	
統一超商香港 控股有限公司	山東統一銀座商業有 限公司	超級市場業	40.00	40.00	40.00	
統一超商香港 控股有限公司	泰州統一超商有限公 司	物流及倉儲	100.00	100.00	100.00	
統一超商香港 控股有限公司	統一超商(浙江)便利 店有限公司	便利商店業	100.00	100.00	100.00	
統一超商香港 控股有限公司	統一生活(浙江)商貿 有限公司	藥妝百貨零售	100.00	100.00	100.00	
上海統超物流 有限公司	浙江統冠物流發展有 限公司	物流及倉儲	50.00	50.00	50.00	
上海統超物流 有限公司	山東統超物流有限公司	物流及倉儲	100.00	100.00	100.00	
統昶維京控 股有限公司	浙江統冠物流發展有 限公司	物流及倉儲	50.00	50.00	50.00	
仁暉投資	仁暉控股股份有限公 司	專業投資	100.00	100.00	100.00	
仁暉控股	山東統一銀座商業有 限公司	超級市場業	15.00	15.00	15.00	

(1)本公司因具主導捷盟行銷之財務及營運政策之權力，故將其視為子公司並納入合併財務報告。

(2)本公司於民國110年6月再增購專聯科技股份有限公司70.87%股權並因此取得對該公司之控制。

(3)本公司於民國110年2月購入Philippine Seven Corporation額外1.64%之股權。

(4)本公司於民國110年9月再購入Philippine Seven Corporation額外1.02%之股權。

3. 未列入合併財務報告之子公司：無。

4. 子公司會計期間不同之調整及處理方式：無。

5. 重大限制：無。

6. 對本集團具重大性之非控制權益之子公司：無。

#### (四) 員工福利

##### 確定福利計劃

期中期間之退休金成本係採用前一財務年度結束日依精算決定之退休金成本率，以年初至當期末為基礎計算。若該結束日後有重大市場變動及重大縮減、清償或其他重大一次性事項，則加以調整，並配合前述政策揭露相關資訊。

## (五) 所得稅

1. 期中期間之所得稅費用以估計之年度平均有效稅率應用至期中期間之稅前損益計算之，並配合前述政策揭露相關資訊。
2. 期中期間發生稅率變動時，本集團於變動發生當期一次認列變動影響數，對於所得稅與認列於損益之外的項目有關者，將變動影響數認列於其他綜合損益或權益項目，對於所得稅與認列於損益的項目有關者，則將變動影響數認列於損益。

## 五、重大會計判斷、估計及假設不確定性之主要來源

本期無重大變動，請參閱民國 110 年度合併財務報表附註五。

## 六、重要會計項目之說明

### (一) 現金及約當現金

	111年6月30日	110年12月31日	110年6月30日
庫存現金及週轉金	\$ 1,299,694	\$ 1,385,063	\$ 1,493,092
支票存款及活期存款	15,291,460	16,753,260	15,751,749
約當現金			
定期存款	23,209,769	23,071,796	23,510,708
短期票券	8,990,423	4,438,367	6,272,411
	<u>\$ 48,791,346</u>	<u>\$ 45,648,486</u>	<u>\$ 47,027,960</u>

1. 本集團往來之金融機構信用品質良好，且本集團與多家金融機構往來以分散信用風險，預期發生違約之可能性甚低。
2. 本集團將定期存款提供作為履約保證金部份已轉列「其他非流動資產-存出保證金」項下，請詳附註八。

### (二) 透過損益按公允價值衡量之金融資產

	111年6月30日	110年12月31日	110年6月30日
強制透過損益按公允價值衡量之金融資產			
流動項目			
受益憑證	\$ 1,147,024	\$ 660,092	\$ 1,768,588
評價調整	456	63	356
	<u>\$ 1,147,480</u>	<u>\$ 660,155</u>	<u>\$ 1,768,944</u>
非流動項目			
非上市櫃公司股票	\$ 241,515	\$ 241,515	\$ 275,243
評價調整	(156,035)	(156,035)	(189,720)
	<u>\$ 85,480</u>	<u>\$ 85,480</u>	<u>\$ 85,523</u>

1. 本集團持有透過損益按公允價值衡量之金融資產於民國 111 年及 110 年 1 月 1 日至 6 月 30 日認列之淨利益分別為 \$38,407 及 \$2,691。

2. 本集團未有將透過損益按公允價值衡量之金融資產提供作為質押擔保之情形。

3. 相關信用風險資訊請詳附註十二、(二)。

(三) 應收帳款

	111年6月30日	110年12月31日	110年6月30日
應收帳款	\$ 5,956,342	\$ 6,629,529	\$ 5,667,555
減：備抵損失	( 142,643)	( 144,908)	( 127,386)
	<u>\$ 5,813,699</u>	<u>\$ 6,484,621</u>	<u>\$ 5,540,169</u>

1. 應收帳款之帳齡分析如下：

	111年6月30日	110年12月31日	110年6月30日
未逾期	\$ 5,783,248	\$ 6,264,349	\$ 5,541,884
90天以內	162,581	358,791	121,479
91-180天	10,085	5,211	2,496
181-365天	346	1,071	1,563
一年以上	82	107	133
	<u>\$ 5,956,342</u>	<u>\$ 6,629,529</u>	<u>\$ 5,667,555</u>

以上係以逾期天數為基準進行之帳齡分析。

2. 民國 111 年 6 月 30 日、110 年 12 月 31 日及 110 年 6 月 30 日之應收帳款餘額均為客戶合約所產生，另於民國 110 年 1 月 1 日客戶合約之應收款餘額為\$6,215,272。

3. 在不考慮所持有之擔保品或其他信用增強之情況下，最能代表本集團應收帳款於民國 111 年 6 月 30 日、110 年 12 月 31 日及 110 年 6 月 30 日信用風險最大之暴險金額分別為\$5,813,699、\$6,484,621 及\$5,540,169。

4. 相關信用風險資訊請詳附註十二、(二)。

(四) 存貨

	111年6月30日		
	成 本	備抵評價損失	帳 面 金 額
原料及在製品	\$ 118,023	\$ -	\$ 118,023
商品及製成品	16,376,566	( 100,807)	16,275,759
	<u>\$ 16,494,589</u>	<u>(\$ 100,807)</u>	<u>\$ 16,393,782</u>
	110年12月31日		
	成 本	備抵評價損失	帳 面 金 額
原料及在製品	\$ 86,325	\$ -	\$ 86,325
商品及製成品	18,443,602	( 90,148)	18,353,454
	<u>\$ 18,529,927</u>	<u>(\$ 90,148)</u>	<u>\$ 18,439,779</u>

	110年6月30日		
	成 本	備抵評價損失	帳 面 金 額
原料及在製品	\$ 75,821	\$ -	\$ 75,821
商品及製成品	15,013,941	( 90,678)	14,923,263
	<u>\$ 15,089,762</u>	<u>(\$ 90,678)</u>	<u>\$ 14,999,084</u>

本集團當期認列為費損之存貨成本：

	111年4月1日至6月30日	110年4月1日至6月30日
已出售存貨成本及勞務成本等	\$ 47,102,615	\$ 41,941,591
跌價損失(回升利益)	785	( 7,453)
壞品	409,210	492,400
其他	59,392	35,895
	<u>\$ 47,572,002</u>	<u>\$ 42,462,433</u>

	111年1月1日至6月30日	110年1月1日至6月30日
已出售存貨成本及勞務成本等	\$ 91,273,557	\$ 84,167,850
跌價損失(回升利益)	10,659	2,909
壞品	909,873	1,040,820
其他	145,277	122,818
	<u>\$ 92,339,366</u>	<u>\$ 85,334,397</u>

民國 110 年 4 月 1 日至 6 月 30 日因出售及報廢部分淨變現價值低於成本之存貨，故存貨淨變現價值回升。

(五) 透過其他綜合損益按公允價值衡量之金融資產-非流動

	111年6月30日	110年12月31日	110年6月30日
<u>權益工具</u>			
上市櫃公司股票	\$ 265,606	\$ 265,606	\$ 265,606
非上市櫃公司股票	4,348	4,348	4,348
	269,954	269,954	269,954
評價調整	681,898	895,955	968,908
	<u>\$ 951,852</u>	<u>\$ 1,165,909</u>	<u>\$ 1,238,862</u>

1. 本集團選擇將屬策略性投資及為穩定收取股利之上市櫃公司及非上市櫃公司股票投資分類為透過其他綜合損益按公允價值衡量之金融資產，該等投資於民國 111 年 6 月 30 日、110 年 12 月 31 日及 110 年 6 月 30 日之公允價值為 \$951,852、\$1,165,909 及 \$1,238,862。

2. 透過其他綜合損益按公允價值衡量之金融資產認列於損益及綜合損益之如下：

	<u>111年4月1日至6月30日</u>	<u>110年4月1日至6月30日</u>
<u>透過其他綜合損益按公允價值</u>		
<u>衡量之權益工具</u>		
認列於其他綜合損益之公允		
價值變動	(\$ 174,850)	\$ 103,042
認列於損益之股利收入	\$ 81,443	\$ 2,815
	<u>111年1月1日至6月30日</u>	<u>110年1月1日至6月30日</u>
<u>透過其他綜合損益按公允價值</u>		
<u>衡量之權益工具</u>		
認列於其他綜合損益之公允		
價值變動	(\$ 214,057)	\$ 279,035
認列於損益之股利收入	\$ 81,443	\$ 2,815

3. 在不考慮所持有之擔保品或其他信用增強之情況下，最能代表本集團持有透過其他綜合損益按公允價值衡量之金融資產，於民國 111 年 6 月 30 日、110 年 12 月 31 日及 110 年 6 月 30 日信用風險最大之暴險金額為 \$951,852、\$1,165,909 及 \$1,238,862。

4. 本集團未有將透過其他綜合損益按公允價值衡量之金融資產提供作為質押擔保之情形。

5. 相關信用風險資訊請詳附註十二、(二)。

(六) 採用權益法之投資

	<u>111年6月30日</u>	<u>110年12月31日</u>	<u>110年6月30日</u>
<u>關聯企業</u>			
家福股份有限公司	\$ 4,935,986	\$ 5,077,087	\$ 4,960,487
統正開發股份有限公司	2,142,046	2,123,492	2,100,021
統一開發股份有限公司	758,115	757,554	751,001
統一國際開發股份有限公司	440,497	447,310	444,112
統合開發股份有限公司	56,438	60,012	25,735
統一生機開發股份有限公司	44,155	47,293	41,180
統智科技股份有限公司	21,170	26,723	24,169
	<u>8,398,407</u>	<u>8,539,471</u>	<u>8,346,705</u>
<u>合資</u>			
統一多拿滋股份有限公司	\$ 102,559	\$ 97,728	\$ 68,564
	<u>\$ 8,500,966</u>	<u>\$ 8,637,199</u>	<u>\$ 8,415,269</u>

本集團並無重大關聯企業投資或重大合資投資，有關本集團對前揭投資經營結果之份額說明如下：

1. 本集團對個別不重大關聯企業經營結果享有之份額彙總如下：

	<u>111年4月1日至6月30日</u>	<u>110年4月1日至6月30日</u>
本期綜合損益	\$ 235,907	\$ 129,891
	<u>111年1月1日至6月30日</u>	<u>110年1月1日至6月30日</u>
本期綜合損益	\$ 199,884	\$ 224,145

2. 本集團對個別不重大合資經營結果享有之份額彙總如下：

	<u>111年4月1日至6月30日</u>	<u>110年4月1日至6月30日</u>
本期綜合損益	\$ 1,543	(\$ 20,775)
	<u>111年1月1日至6月30日</u>	<u>110年1月1日至6月30日</u>
本期綜合損益	\$ 13,205	(\$ 19,860)

(七)不動產、廠房及設備

1. 明細如下：

	111年						
	土地	房屋及建築	運輸設備	營業器具	租賃改良	其他	合計
1月1日							
成本	\$ 2,898,992	\$ 4,895,812	\$ 7,436,663	\$ 26,507,703	\$ 21,860,526	\$ 11,730,544	\$ 75,330,240
累計折舊及減損	( 3,932)	( 2,639,507)	( 5,105,244)	( 16,235,491)	( 14,115,679)	( 8,089,537)	( 46,189,390)
	<u>\$ 2,895,060</u>	<u>\$ 2,256,305</u>	<u>\$ 2,331,419</u>	<u>\$ 10,272,212</u>	<u>\$ 7,744,847</u>	<u>\$ 3,641,007</u>	<u>\$ 29,140,850</u>
1月1日	\$ 2,895,060	\$ 2,256,305	\$ 2,331,419	\$ 10,272,212	\$ 7,744,847	\$ 3,641,007	\$ 29,140,850
增添	674,021	1,638	46,947	1,784,474	1,518,264	984,478	5,009,822
處分	-	-	( 4,467)	( 38,682)	( 42,269)	( 860)	( 86,278)
移轉	122,437	2,374	128,832	148,318	96,225	( 470,283)	27,903
折舊費用	-	( 84,367)	( 268,878)	( 1,503,105)	( 1,118,628)	( 591,238)	( 3,566,216)
淨兌換差額	( 89)	2,266	465	8,354	( 2,092)	8,131	773
6月30日	<u>\$ 3,691,429</u>	<u>\$ 2,178,216</u>	<u>\$ 2,234,318</u>	<u>\$ 10,671,571</u>	<u>\$ 8,196,347</u>	<u>\$ 3,554,973</u>	<u>\$ 30,526,854</u>
6月30日							
成本	\$ 3,695,361	\$ 4,902,636	\$ 7,495,777	\$ 27,519,940	\$ 22,900,762	\$ 12,136,222	\$ 78,650,698
累計折舊及減損	( 3,932)	( 2,724,420)	( 5,261,459)	( 16,848,369)	( 14,704,415)	( 8,581,249)	( 48,123,844)
	<u>\$ 3,691,429</u>	<u>\$ 2,178,216</u>	<u>\$ 2,234,318</u>	<u>\$ 10,671,571</u>	<u>\$ 8,196,347</u>	<u>\$ 3,554,973</u>	<u>\$ 30,526,854</u>

	110年						合計
	土地	房屋及建築	運輸設備	營業器具	租賃改良	其他	
1月1日							
成本	\$ 2,927,827	\$ 4,891,097	\$ 6,993,321	\$ 24,307,493	\$ 20,386,864	\$ 11,989,504	\$ 71,496,106
累計折舊及減損	(16,367)	(2,461,641)	(4,811,241)	(15,151,390)	(13,136,753)	(7,868,340)	(43,445,732)
	<u>\$ 2,911,460</u>	<u>\$ 2,429,456</u>	<u>\$ 2,182,080</u>	<u>\$ 9,156,103</u>	<u>\$ 7,250,111</u>	<u>\$ 4,121,164</u>	<u>\$ 28,050,374</u>
1月1日	\$ 2,911,460	\$ 2,429,456	\$ 2,182,080	\$ 9,156,103	\$ 7,250,111	\$ 4,121,164	\$ 28,050,374
增添	-	15,123	87,801	1,539,483	1,159,478	726,052	3,527,937
企業合併取得	-	-	-	1,644	-	-	1,644
處分	(4,200)	(3,735)	(6,775)	(15,634)	(59,489)	(12,647)	(102,480)
移轉	-	3,203	140,172	150,174	47,388	(369,848)	28,911
折舊費用	-	(96,398)	(248,849)	(1,362,718)	(1,080,240)	(680,387)	(3,468,592)
淨兌換差額	(883)	(2,152)	(1,124)	(5,383)	(39,142)	(89,961)	(138,645)
6月30日	<u>\$ 2,906,377</u>	<u>\$ 2,345,497</u>	<u>\$ 2,153,305</u>	<u>\$ 9,463,669</u>	<u>\$ 7,278,106</u>	<u>\$ 3,694,373</u>	<u>\$ 27,841,327</u>
6月30日							
成本	\$ 2,922,743	\$ 4,896,819	\$ 7,055,813	\$ 25,196,376	\$ 20,997,542	\$ 11,926,000	\$ 72,995,293
累計折舊及減損	(16,366)	(2,551,322)	(4,902,508)	(15,732,707)	(13,719,436)	(8,231,627)	(45,153,966)
	<u>\$ 2,906,377</u>	<u>\$ 2,345,497</u>	<u>\$ 2,153,305</u>	<u>\$ 9,463,669</u>	<u>\$ 7,278,106</u>	<u>\$ 3,694,373</u>	<u>\$ 27,841,327</u>

2. 不動產、廠房及設備減損情形，請詳附註六、(十三)說明。

3. 以不動產、廠房及設備提供擔保之資訊，請詳附註八說明。



(八)租賃交易－承租人

1. 本集團租賃之標的資產包括土地、建物及運輸設備等，租賃合約之期間通常介於1到60年。租賃合約是採個別協商並包含各種不同的條款及條件，除租賃之資產不得用作借貸擔保外，未有加諸其他之限制。

2. 使用權資產之帳面價值與認列之折舊費用資訊如下：

	<u>111年6月30日</u>	<u>110年12月31日</u>	<u>110年6月30日</u>
	<u>帳面金額</u>	<u>帳面金額</u>	<u>帳面金額</u>
土地	\$ 1,068,685	\$ 872,178	\$ 858,658
房屋	80,282,509	76,378,170	74,629,575
機器設備	8,778	13,168	23,158
其他設備	35,665	53,498	67,901
	<u>\$ 81,395,637</u>	<u>\$ 77,317,014</u>	<u>\$ 75,579,292</u>

	<u>111年4月1日至6月30日</u>	<u>110年4月1日至6月30日</u>
	<u>折舊費用</u>	<u>折舊費用</u>
土地	\$ 41,151	\$ 35,957
房屋	3,455,217	3,284,557
機器設備	1,996	5,222
其他設備	8,918	9,222
	<u>\$ 3,507,282</u>	<u>\$ 3,334,958</u>

	<u>111年1月1日至6月30日</u>	<u>110年1月1日至6月30日</u>
	<u>折舊費用</u>	<u>折舊費用</u>
土地	\$ 79,631	\$ 71,727
房屋	6,859,751	6,503,320
機器設備	4,390	11,372
其他設備	17,833	18,929
	<u>\$ 6,961,605</u>	<u>\$ 6,605,348</u>

3. 本集團於民國111年及110年4月1日至6月30日暨民國111年及110年1月1日至6月30日使用權資產之增添分別為\$5,741,261、\$4,556,845、\$12,183,792及\$9,023,283。

4. 與租賃合約有關之損益項目資訊如下：

	<u>111年4月1日至6月30日</u>	<u>110年4月1日至6月30日</u>
<u>影響當期損益之項目</u>		
租賃負債之利息費用	\$ 253,053	\$ 266,435
屬短期租賃合約之費用	111,336	79,718
屬低價值資產租賃之費用	34,002	28,194
變動租賃給付之費用	111,651	81,794
來自轉租使用權資產之收益	133,703	127,970
租賃修改利益	31,277	25,305

	<u>111年1月1日至6月30日</u>	<u>110年1月1日至6月30日</u>
<u>影響當期損益之項目</u>		
租賃負債之利息費用	\$ 503,142	\$ 540,452
屬短期租賃合約之費用	232,122	174,715
屬低價值資產租賃之費用	68,099	59,751
變動租賃給付之費用	257,671	231,473
來自轉租使用權資產之收益	272,814	269,974
租賃修改利益	76,280	52,055

5. 本集團於民國 111 年及 110 年 1 月 1 日至 6 月 30 日租賃現金流出總額分別為 \$7,739,506 及 \$7,209,581。

6. 變動租賃給付對租賃負債之影響

(1) 本集團租賃合約中採變動租賃給付條款的標的有與門市或百貨專櫃產生的銷售金額連結者。對於前揭類型之租賃標的，民國 111 年及 110 年 1 月 1 日至 6 月 30 日分別約 3.21% 及 3.04% 是以變動計價之付款條件為基礎，且主要係與銷售金額有關。變動付款條件的使用有多種原因，與銷售金額有關之變動租賃給付在發生觸發這些與付款條件有關之期間認列為費用。

(2) 當本集團內所有商店的銷售額增加 1%，則變動租賃給付之租賃合約將使民國 111 年及 110 年 1 月 1 日至 6 月 30 日總租賃給付金額分別增加約 \$2,577 及 \$2,315。

7. 本集團尚未開始但已承諾之租賃係承租門市之營業場所，其未折現之租賃負債金額於民國 111 年 6 月 30 日、110 年 12 月 31 日及 110 年 6 月 30 日分別為 \$3,482,304、\$3,635,849 及 \$3,554,189。

8. 本集團採用「新型冠狀病毒肺炎相關之租金減讓」之實務權宜作法，於民國 111 年及 110 年 4 月 1 日至 6 月 30 日暨民國 111 年及 110 年 1 月 1 日至 6 月 30 日將租金減讓所產生之租賃給付變動之損益分別為 \$51,209、\$20,495、\$86,200 及 \$37,601 認列為其他收入。

#### (九) 租賃交易－出租人

1. 本集團出租之標的資產包括土地、建物及機器設備等，租賃合約之期間通常介於 1 到 35 年，租賃合約是採個別協商並包含各種不同的條款及條件。

2. 本集團於民國 111 年及 110 年 4 月 1 日至 6 月 30 日暨民國 111 年及 110 年 1 月 1 日至 6 月 30 日基於營業租賃合約認列之利益如下：

	<u>111年4月1日至6月30日</u>	<u>110年4月1日至6月30日</u>
租金收入	\$ 332,870	\$ 305,667
屬變動租賃給付認列之 租金收入	\$ 242,301	\$ 212,831

	111年1月1日至6月30日	110年1月1日至6月30日
租金收入	\$ 710,585	\$ 688,373
屬變動租賃給付認列之 租金收入	\$ 531,251	\$ 501,862

3. 本集團以營業租賃出租之租賃給付之到期日分析如下：

	111年6月30日	110年12月31日	110年6月30日
當年度	\$ 126,046	\$ -	\$ 119,596
未來1年	195,165	251,736	228,633
未來1-2年	108,322	171,188	171,697
未來2-3年	90,005	87,998	84,083
未來3-4年	66,965	71,486	67,742
未來4-5年	54,673	51,267	46,881
未來5年以上	101,980	107,555	95,657
	\$ 743,156	\$ 741,230	\$ 814,289

(十) 投資性不動產

	111年			
	土地	房屋及建築	使用權資產	合計
1月1日	\$ 1,400,611	\$ 431,642	\$ 1,247,166	\$ 3,079,419
處分	( 7,207)	( 1,219)	-	( 8,426)
移轉	( 22,414)	( 2,374)	-	( 24,788)
折舊費用	-	( 8,237)	( 69,287)	( 77,524)
6月30日	\$ 1,370,990	\$ 419,812	\$ 1,177,879	\$ 2,968,681
	110年			
	土地	房屋及建築	使用權資產	合計
1月1日	\$ 1,074,308	\$ 403,098	\$ 1,385,740	\$ 2,863,146
增添	137,520	22,635	-	160,155
處分	( 9,119)	( 6,887)	-	( 16,006)
折舊費用	-	( 7,899)	( 69,287)	( 77,186)
6月30日	\$ 1,202,709	\$ 410,947	\$ 1,316,453	\$ 2,930,109

1. 本集團持有之投資性不動產於民國 111 年 6 月 30 日、110 年 12 月 31 日及 110 年 6 月 30 日之公允價值為 \$5,464,265~\$5,838,730，係參酌各投資性不動產所在區域具比較性之相似標的近期成交價格及依獨立評價專家之評價結果，該評價採比較法及收益法等，屬第三等級公允價值，其主要假設為折現率 0.8%~2.41%及成長率 3%。

2. 以投資性不動產提供擔保之資訊請詳附註八之說明。

## (十一) 無形資產

	111年				
	電腦軟體	商譽	營運授權合約 及客戶名單	其他	合計
1月1日					
成本	\$ 2,325,904	\$ 2,198,674	\$ 7,524,890	\$ 565,251	\$12,614,719
累計攤銷及減損	( 1,784,233)	-	( 776,637)	( 239,909)	( 2,800,779)
	<u>\$ 541,671</u>	<u>\$ 2,198,674</u>	<u>\$ 6,748,253</u>	<u>\$ 325,342</u>	<u>\$ 9,813,940</u>
1月1日	\$ 541,671	\$ 2,198,674	\$ 6,748,253	\$ 325,342	\$ 9,813,940
增添	177,121	-	-	1,427	178,548
移轉	4,103	-	-	-	4,103
攤銷費用	( 145,706)	-	( 97,080)	( 27,823)	( 270,609)
淨兌換差額	418	3,771	-	-	4,189
6月30日	<u>\$ 577,607</u>	<u>\$ 2,202,445</u>	<u>\$ 6,651,173</u>	<u>\$ 298,946</u>	<u>\$ 9,730,171</u>
6月30日					
成本	\$ 2,498,916	\$ 2,202,445	\$ 7,524,890	\$ 566,188	\$12,792,439
累計攤銷及減損	( 1,921,309)	-	( 873,717)	( 267,242)	( 3,062,268)
	<u>\$ 577,607</u>	<u>\$ 2,202,445</u>	<u>\$ 6,651,173</u>	<u>\$ 298,946</u>	<u>\$ 9,730,171</u>
	110年				
	電腦軟體	商譽	營運授權合約 及客戶名單	其他	合計
1月1日					
成本	\$ 2,038,224	\$ 2,200,153	\$ 7,524,890	\$ 540,225	\$12,303,492
累計攤銷及減損	( 1,576,683)	-	( 582,478)	( 186,133)	( 2,345,294)
	<u>\$ 461,541</u>	<u>\$ 2,200,153</u>	<u>\$ 6,942,412</u>	<u>\$ 354,092</u>	<u>\$ 9,958,198</u>
1月1日	\$ 461,541	\$ 2,200,153	\$ 6,942,412	\$ 354,092	\$ 9,958,198
增添	80,946	-	-	867	81,813
企業合併取得	3,792	-	-	-	3,792
移轉	3,817	-	-	( 1,572)	2,245
攤銷費用	( 108,637)	-	( 97,080)	( 26,798)	( 232,515)
淨兌換差額	( 2,639)	( 1,146)	-	-	( 3,785)
6月30日	<u>\$ 438,820</u>	<u>\$ 2,199,007</u>	<u>\$ 6,845,332</u>	<u>\$ 326,589</u>	<u>\$ 9,809,748</u>
6月30日					
成本	\$ 2,103,056	\$ 2,199,007	\$ 7,524,890	\$ 538,541	\$12,365,494
累計攤銷及減損	( 1,664,236)	-	( 679,558)	( 211,952)	( 2,555,746)
	<u>\$ 438,820</u>	<u>\$ 2,199,007</u>	<u>\$ 6,845,332</u>	<u>\$ 326,589</u>	<u>\$ 9,809,748</u>

本集團上述無形資產之攤銷費用係帳入營業費用。

(十二) 其他非流動資產

	<u>111年6月30日</u>	<u>110年12月31日</u>	<u>110年6月30日</u>
存出保證金	\$ 3,284,238	\$ 3,204,856	\$ 3,142,683
其他	<u>636,250</u>	<u>589,106</u>	<u>605,171</u>
	<u>\$ 3,920,488</u>	<u>\$ 3,793,962</u>	<u>\$ 3,747,854</u>

(十三) 非金融資產減損

1. 本集團民國 111 年及 110 年 1 月 1 日至 6 月 30 日認列減損損失或迴轉利益皆為\$0。
2. 本集團之商譽每年定期進行減損測試，可回收金額依據使用價值評估，而使用價值係依據管理階層已核准之五年度財務預算之稅前現金流量預測計算。本集團於民國 110 年第四季依據使用價值計算之可收回金額超過帳面金額，故商譽並未發生減損，用於計算使用價值之主要假設請詳 110 年度合併財務報表附註六、(十三)說明。

(十四) 短期借款

<u>借款性質</u>	<u>111年6月30日</u>	<u>利率區間</u>	<u>擔保品</u>
銀行借款			
信用借款	<u>\$ 4,006,725</u>	0.675%~3.465%	無
<u>借款性質</u>	<u>110年12月31日</u>	<u>利率區間</u>	<u>擔保品</u>
銀行借款			
信用借款	<u>\$ 5,095,702</u>	0.38%~3.465%	無
<u>借款性質</u>	<u>110年6月30日</u>	<u>利率區間</u>	<u>擔保品</u>
銀行借款			
信用借款	<u>\$ 6,089,079</u>	0.35%~4.875%	無

本集團上述期間無利息資本化之情形，相關借款之利息支出表列「財務成本」科目項下。

(十五) 其他應付款

	<u>111年6月30日</u>	<u>110年12月31日</u>	<u>110年6月30日</u>
門市代收款項	\$ 14,318,259	\$ 13,807,553	\$ 12,199,752
應付現金股利	10,706,206	-	10,653,529
應付薪資及獎金	4,767,121	4,863,210	4,707,194
代收集貨款	1,484,303	1,845,686	1,454,374
應付加盟店經營報酬	1,215,307	1,017,454	881,510
應付購置不動產、廠房及設備 價款	1,151,633	1,385,972	758,612
應付員工酬勞及董監酬勞	404,734	748,684	380,416
應付勞健保費	280,485	283,912	270,209
應付租金	81,399	82,287	68,253
其他	<u>4,410,981</u>	<u>4,851,027</u>	<u>4,203,925</u>
	<u>\$ 38,820,428</u>	<u>\$ 28,885,785</u>	<u>\$ 35,577,774</u>

(十六) 其他流動負債

	<u>111年6月30日</u>	<u>110年12月31日</u>	<u>110年6月30日</u>
預收加值款	\$ 1,697,031	\$ 1,685,635	\$ 1,649,655
預收禮券款	1,479,648	1,476,380	1,466,056
其他	320,760	407,958	367,259
	<u>\$ 3,497,439</u>	<u>\$ 3,569,973</u>	<u>\$ 3,482,970</u>

(十七) 長期借款

<u>借款性質</u>	<u>利率區間</u>	<u>擔保品</u>	<u>111年6月30日</u>
銀行借款			
信用借款	3.875%~4.40%	無	\$ 470,781
擔保借款	1.56%~1.85%	不動產、廠房及設備	610,321
小計			1,081,102
減：一年或一營業週期內到期之長期借款			( 380,821)
			<u>\$ 700,281</u>

<u>借款性質</u>	<u>利率區間</u>	<u>擔保品</u>	<u>110年12月31日</u>
銀行借款			
信用借款	3.875%~5.30%	無	\$ 864,036
擔保借款	1.46%~1.72%	不動產、廠房及設備	634,048
小計			1,498,084
減：一年或一營業週期內到期之長期借款			( 534,666)
			<u>\$ 963,418</u>

<u>借款性質</u>	<u>利率區間</u>	<u>擔保品</u>	<u>110年6月30日</u>
銀行借款			
信用借款	3.875%~5.30%	無	\$ 977,518
擔保借款	1.46%~1.72%	不動產、廠房及設備	538,416
小計			1,515,934
減：一年或一營業週期內到期之長期借款			( 397,315)
			<u>\$ 1,118,619</u>

本集團上述期間無利息資本化之情形，相關借款之利息支出表列「財務成本」科目項下。

(十八) 退休金

1. 本公司及國內子公司依據「勞動基準法」之規定，訂有確定福利之退休辦法，適用於民國94年7月1日實施「勞工退休金條例」前所有正式員工之服務年資，以及於實施「勞工退休金條例」後選擇繼續適用勞動基準法員工之後續服務年資。員工符合退休條件者，退休金之支付係根據服務年資及退休前6個月之平均薪資計算，15年以內(含)的服務年資每滿一年給予兩個基數，超過15年之服務年資每滿一年給予一個基數，惟累積最高以45個基數為限。本公司及國內子公司按月就薪資總

額 2%~8%提撥退休基金，以勞工退休準備金監督委員會之名義專戶儲存於台灣銀行。本公司及國內子公司於每年年度終了前，估算前項勞工退休準備金專戶餘額，若該餘額不足給付次一年度內預估符合退休條件之勞工依前述計算之退休金數額，將於次年度三月底前一次提撥其差額。另，子公司 Philippine Seven Corporation 亦訂有確定福利之退休辦法。

民國 111 年及 110 年 4 月 1 日至 6 月 30 日暨民國 111 年及 110 年 1 月 1 日至 6 月 30 日，本集團依上開退休金辦法認列之退休金成本分別為 \$28,575、\$28,699、\$56,823 及 \$58,076。

2. 自民國 94 年 7 月 1 日起，本公司及國內子公司依據「勞工退休金條例」，訂有確定提撥之退休辦法，適用於本國籍之員工。本公司及國內子公司就員工選擇適用「勞工退休金條例」所定之勞工退休金制度部分，每月按薪資之 6%提繳勞工退休金至勞保局員工個人帳戶，員工退休金之支付依員工個人之退休金專戶及累積收益之金額採月退休金或一次退休金方式領取。本集團之大陸子公司係按中華人民共和國政府規定之養老保險制度每月依當地員工薪資總額之一定比率提撥養老保險金，民國 111 年及 110 年 1 月 1 日至 6 月 30 日，其提撥比率皆為 14%~20%。每位員工之退休金由政府管理統籌安排，本集團除按月提撥外，無進一步義務。民國 111 年及 110 年 4 月 1 日至 6 月 30 日暨民國 111 年及 110 年 1 月 1 日至 6 月 30 日，本集團依上開退休金辦法認列之退休金成本分別為 \$252,706、\$253,229、\$512,619 及 \$500,138。

#### (十九) 其他非流動負債

	<u>111年6月30日</u>	<u>110年12月31日</u>	<u>110年6月30日</u>
存入保證金	\$ 4,186,459	\$ 4,044,359	\$ 3,895,119
負債準備之除役負債	676,758	644,347	613,995
其他	475,762	482,446	494,734
	<u>\$ 5,338,979</u>	<u>\$ 5,171,152</u>	<u>\$ 5,003,848</u>

#### (二十) 股本

民國 111 年 6 月 30 日止，本公司額定資本額為 \$10,500,000，分為 1,050,000 仟股，實收資本額為 \$10,396,223，每股面額 10 元。本公司已發行股份之股款均已收訖。本公司普通股期初與期末流通在外股數皆為 1,039,622,255 股。

#### (二十一) 資本公積

依公司法規定，超過票面金額發行股票所得之溢額及受領贈與之所得之資本公積，除得用於彌補虧損外，於公司無累積虧損時，按股東原有股份之比例發給新股或現金。另依證券交易法之相關規定，以上開資本公積撥充資本時，每年以其合計數不超過實收資本額百分之十為限。公司非於盈餘公積填補資本虧損仍有不足時，不得以資本公積補充之。

## (二十二) 保留盈餘

1. 依本公司章程規定，年度盈餘應於完納一切稅捐及彌補虧損後，先提列 10% 為法定盈餘公積，並依法提列或迴轉特別盈餘公積後，再加計上年度累積未分配盈餘，為累積可分配盈餘。董事會擬具盈餘分配案提請股東會決議分派之，股東股息及紅利之分配為累積可分配盈餘之 50%~100%，其中 50%~100% 以現金股利發放，其餘為未分配盈餘。
2. 法定盈餘公積除彌補公司虧損及按股東原有股份之比例發給新股或現金外，不得使用之，惟發給新股或現金者，以該項公積超過實收資本額百分之二十五之部分為限。
3. 本公司分派盈餘時，依法令規定須就當年度資產負債表日之其他權益項目借方餘額提列特別盈餘公積始得分派，嗣後其他權益項目借方餘額迴轉時，迴轉金額得列入可供分派盈餘中。
4. 本公司於民國 111 年 5 月 26 日及 110 年 7 月 16 日經股東常會決議之民國 110 年及 109 年度盈餘分派案如下：

	110年度		109年度	
	金額	每股股利 (元)	金額	每股股利 (元)
法定盈餘公積	\$ 804,972		\$ 1,010,560	
提列特別盈餘公積	588,894		952,434	
現金股利-保留盈餘	7,495,676	\$ 7.21	9,356,600	\$ 9.00
現金股利-法定盈餘公積	1,860,924	1.79	-	-

## (二十三) 其他權益項目

	111年		
	國外營運機構 財務報表換算 之兌換差額	透過其他綜合損益 按公允價值衡量之 金融資產未實現損益	總計
1月1日	(\$ 2,776,895)	\$ 855,380	(\$ 1,921,515)
評價調整及轉出：			
- 集團	-	( 214,057)	( 214,057)
- 關聯企業	-	1,108	1,108
評價調整之稅額	-	2,672	2,672
外幣換算差異數：			
- 集團	1,406,455	-	1,406,455
- 關聯企業	7,714	-	7,714
6月30日	(\$ 1,362,726)	\$ 645,103	(\$ 717,623)



	110年		
	國外營運機構 財務報表換算 之兌換差額	透過其他綜合損益 按公允價值衡量之 金融資產未實現損益	總計
1月1日	(\$ 1,973,268)	\$ 640,647	(\$ 1,332,621)
評價調整及轉出：			
- 集團	-	279,035	279,035
- 關聯企業	-	2,630	2,630
評價調整之稅額	-	9,299	9,299
外幣換算差異數：			
- 集團	( 558,210)	-	( 558,210)
- 關聯企業	( 2,357)	-	( 2,357)
6月30日	(\$ 2,533,835)	\$ 931,611	(\$ 1,602,224)

#### (二十四) 營業收入

	111年4月1日至6月30日	110年4月1日至6月30日
客戶合約之收入	\$ 71,130,619	\$ 63,593,394
	111年1月1日至6月30日	110年1月1日至6月30日
客戶合約之收入	\$ 138,797,789	\$ 128,646,597

#### 1. 客戶合約收入之細分

本集團主係經營各類連鎖零售事業，主要之營業收入源於某一時點移轉；或隨時間逐步移轉商品或勞務予客戶之收入。收入依營運部門細分請詳附註十四、(三)說明；依商品或勞務移轉之時點細分如下：

111年4月1日					
至6月30日	便利商店	流通事業	物流事業	其他	合計
收入認列時點					
- 於某一時點					
認列之收入	\$ 44,252,034	\$ 17,534,665	\$ 2,899	\$ 4,889,154	\$ 66,678,752
- 隨時間逐步					
認列之收入	212,930	3,511,167	565,546	162,224	4,451,867
	<u>\$ 44,464,964</u>	<u>\$ 21,045,832</u>	<u>\$ 568,445</u>	<u>\$ 5,051,378</u>	<u>\$ 71,130,619</u>
110年4月1日					
至6月30日	便利商店	流通事業	物流事業	其他	合計
收入認列時點					
- 於某一時點					
認列之收入	\$ 41,048,173	\$ 13,648,180	\$ 3,636	\$ 4,196,528	\$ 58,896,517
- 隨時間逐步					
認列之收入	201,357	3,726,342	516,687	252,491	4,696,877
	<u>\$ 41,249,530</u>	<u>\$ 17,374,522</u>	<u>\$ 520,323</u>	<u>\$ 4,449,019</u>	<u>\$ 63,593,394</u>

111年1月1日					
至6月30日	便利商店	流通事業	物流事業	其他	合計
收入認列時點					
- 於某一時點					
認列之收入	\$ 86,388,615	\$ 33,059,868	\$ 6,051	\$ 10,427,339	\$ 129,881,873
- 隨時間逐步					
認列之收入	433,742	6,961,858	1,130,833	389,483	8,915,916
	<u>\$ 86,822,357</u>	<u>\$ 40,021,726</u>	<u>\$ 1,136,884</u>	<u>\$ 10,816,822</u>	<u>\$ 138,797,789</u>
110年1月1日					
至6月30日	便利商店	流通事業	物流事業	其他	合計
收入認列時點					
- 於某一時點					
認列之收入	\$ 82,359,111	\$ 27,854,956	\$ 6,468	\$ 9,291,223	\$ 119,511,758
- 隨時間逐步					
認列之收入	417,865	7,181,567	1,042,978	492,429	9,134,839
	<u>\$ 82,776,976</u>	<u>\$ 35,036,523</u>	<u>\$ 1,049,446</u>	<u>\$ 9,783,652</u>	<u>\$ 128,646,597</u>

## 2. 合約負債

(1) 本集團認列客戶合約收入相關之合約負債如下：

	111年6月30日	110年12月31日	110年6月30日	110年1月1日
合約負債-預收集團禮券及商品款	\$ 4,510,184	\$ 4,599,304	\$ 4,106,002	\$ 3,430,999
合約負債-客戶忠誠計畫	1,184,061	977,909	961,744	807,168
合約負債-會員加值款	862,040	843,002	821,630	804,373
合約負債-加盟權利金	493,291	405,485	406,647	429,578
合約負債-其他	298,651	364,047	393,859	326,513
	<u>\$ 7,348,227</u>	<u>\$ 7,189,747</u>	<u>\$ 6,689,882</u>	<u>\$ 5,798,631</u>

(2) 期初合約負債於民國 111 年及 110 年 1 月 1 日至 6 月 30 日認列之收入分別為 \$4,741,708 及 \$3,479,745。

### (二十五) 費用性質之額外資訊

	111年4月1日至6月30日	110年4月1日至6月30日
已出售存貨淨成本	\$ 42,368,309	\$ 37,314,892
員工福利費用	6,952,464	6,574,493
加盟店經營報酬	5,997,566	5,532,115
折舊、攤銷	5,468,669	5,213,393
水電瓦斯費	1,186,005	1,091,665
營業租賃租金	256,989	189,706
其他成本及費用	5,910,003	5,598,012
營業成本及營業費用	<u>\$ 68,140,005</u>	<u>\$ 61,514,276</u>

	111年1月1日至6月30日	110年1月1日至6月30日
已出售存貨淨成本	\$ 82,151,770	\$ 75,375,296
員工福利費用	13,699,426	13,294,539
加盟店經營報酬	11,526,560	10,834,142
折舊、攤銷	10,853,292	10,358,016
水電瓦斯費	2,278,468	2,066,003
營業租賃租金	557,892	465,939
其他成本及費用	11,633,530	11,015,946
營業成本及營業費用	<u>\$ 132,700,938</u>	<u>\$ 123,409,881</u>

(二十六) 員工福利費用

	111年4月1日至6月30日	110年4月1日至6月30日
薪資費用	\$ 5,715,861	\$ 5,357,847
勞健保費用	541,595	553,431
退休金費用	281,281	281,928
其他用人費用	413,727	381,287
	<u>\$ 6,952,464</u>	<u>\$ 6,574,493</u>

	111年1月1日至6月30日	110年1月1日至6月30日
薪資費用	\$ 11,234,895	\$ 10,883,031
勞健保費用	1,102,003	1,102,990
退休金費用	569,442	558,214
其他用人費用	793,086	750,304
	<u>\$ 13,699,426</u>	<u>\$ 13,294,539</u>

1. 依本公司章程規定，本公司依當年度獲利狀況扣除累積虧損後，如尚有餘額，應提撥員工酬勞不低於 2%，董事酬勞不高於 2%。

2. 本公司民國 111 年及 110 年 4 月 1 日至 6 月 30 日暨民國 111 年及 110 年 1 月 1 日至 6 月 30 日員工酬勞估列金額分別為 \$128,632、\$95,022、\$245,816 及 \$229,445；董事酬勞估列金額分別為 \$42,975、\$31,747、\$82,126 及 \$76,657。

民國 111 年 1 月 1 日至 6 月 30 日之員工酬勞及董事酬勞係依截至當期止之獲利情況，分別以 4.37% 及 1.46% 估列。

經董事會決議之民國 110 年度員工酬勞及董事酬勞與民國 110 年度財務報告認列之金額一致，其中員工酬勞採現金之方式發放。

本公司董事會通過之員工及董事酬勞相關資訊可至公開資訊觀測站查詢。

(二十七) 利息收入

	<u>111年4月1日至6月30日</u>	<u>110年4月1日至6月30日</u>
利息收入	\$ 60,430	\$ 52,247
	<u>111年1月1日至6月30日</u>	<u>110年1月1日至6月30日</u>
利息收入	\$ 97,213	\$ 106,666

(二十八) 其他收入

	<u>111年4月1日至6月30日</u>	<u>110年4月1日至6月30日</u>
補助收入	\$ 168,025	\$ 228,712
租金收入	69,382	72,800
股利收入	118,432	2,815
其他收入	292,304	225,962
	<u>\$ 648,143</u>	<u>\$ 530,289</u>
	<u>111年1月1日至6月30日</u>	<u>110年1月1日至6月30日</u>
補助收入	\$ 344,809	\$ 418,431
租金收入	137,744	142,912
股利收入	118,432	2,815
其他收入	516,555	382,261
	<u>\$ 1,117,540</u>	<u>\$ 946,419</u>

(二十九) 其他利益及損失

	<u>111年4月1日至6月30日</u>	<u>110年4月1日至6月30日</u>
租賃修改利益	\$ 31,277	\$ 25,305
處分投資性不動產利益	29,507	22,549
處分不動產、廠房及設備 (損失)利益	( 19,917)	7,489
投資性不動產折舊費用	( 38,759)	( 38,590)
其他損益	( 24,131)	( 48,156)
	<u>(\$ 22,023)</u>	<u>(\$ 31,403)</u>
	<u>111年1月1日至6月30日</u>	<u>110年1月1日至6月30日</u>
租賃修改利益	\$ 76,280	\$ 52,055
處分投資性不動產利益	29,507	22,549
處分不動產、廠房及設備 (損失)利益	( 51,738)	12,680
投資性不動產折舊費用	( 77,524)	( 77,186)
其他損益	( 51,007)	( 57,111)
	<u>(\$ 74,482)</u>	<u>(\$ 47,013)</u>

(三十) 財務成本

	<u>111年4月1日至6月30日</u>	<u>110年4月1日至6月30日</u>
租賃負債利息費用	\$ 253,053	\$ 266,435
其他財務費用	34,931	41,374
	<u>\$ 287,984</u>	<u>\$ 307,809</u>

	<u>111年1月1日至6月30日</u>	<u>110年1月1日至6月30日</u>
租賃負債利息費用	\$ 503,142	\$ 540,452
其他財務費用	65,603	74,228
	<u>\$ 568,745</u>	<u>\$ 614,680</u>

(三十一) 所得稅

1. 所得稅費用

(1) 所得稅費用組成部分：

	<u>111年4月1日至6月30日</u>	<u>110年4月1日至6月30日</u>
當期所得稅：		
當期所得產生之所得稅	\$ 775,137	\$ 584,636
以前年度所得稅(高) 低估數	( 22,706)	1,409
當期所得稅總額	<u>752,431</u>	<u>586,045</u>
遞延所得稅：		
暫時性差異之原始產生及迴轉	( 38,301)	( 103,568)
所得稅費用	<u>\$ 714,130</u>	<u>\$ 482,477</u>

	111年1月1日至6月30日	110年1月1日至6月30日
當期所得稅：		
當期所得產生之所 得稅	\$ 1,470,821	\$ 1,303,099
以前年度所得稅(高) 低估數	(22,706)	559
當期所得稅總額	<u>1,448,115</u>	<u>1,303,658</u>
遞延所得稅：		
暫時性差異之原始 產生及迴轉	(40,405)	(390,818)
所得稅費用	<u>\$ 1,407,710</u>	<u>\$ 912,840</u>
(2)與其他綜合損益相關之所得稅金額：		
	111年4月1日至6月30日	110年4月1日至6月30日
透過其他綜合損益按 公允價值變動之金 融資產公允價值變 動	(\$ 101)	(\$ 4,732)
	111年1月1日至6月30日	110年1月1日至6月30日
透過其他綜合損益按 公允價值變動之金 融資產公允價值變 動	(\$ 2,672)	(\$ 9,299)

2. 本公司營利事業所得稅業經稅捐稽徵機關核定至民國 108 年度。

(三十二) 每股盈餘

	111年4月1日至6月30日		
	稅後金額	加權平均流通 在外股數(仟股)	每股盈餘 (元)
<u>基本每股盈餘</u>			
歸屬於母公司普通股股東之本期 淨利	<u>\$ 2,451,874</u>	<u>1,039,622</u>	<u>\$ 2.36</u>
<u>稀釋每股盈餘</u>			
歸屬於母公司普通股股東之本期 淨利	\$ 2,451,874	1,039,622	
具稀釋作用之潛在普通股之影響 員工酬勞	<u>-</u>	<u>472</u>	
歸屬於母公司普通股股東之本期 淨利加潛在普通股之影響	<u>\$ 2,451,874</u>	<u>1,040,094</u>	<u>\$ 2.36</u>

110年4月1日至6月30日			
	稅後金額	加權平均流通 在外股數(仟股)	每股盈餘 (元)
<b>基本每股盈餘</b>			
歸屬於母公司普通股股東之本期淨利	\$ 1,768,408	1,039,622	\$ 1.70
<b>稀釋每股盈餘</b>			
歸屬於母公司普通股股東之本期淨利	\$ 1,768,408	1,039,622	
具稀釋作用之潛在普通股之影響 員工酬勞	-	361	
歸屬於母公司普通股股東之本期淨利加潛在普通股之影響	\$ 1,768,408	1,039,983	\$ 1.70
111年1月1日至6月30日			
	稅後金額	加權平均流通 在外股數(仟股)	每股盈餘 (元)
<b>基本每股盈餘</b>			
歸屬於母公司普通股股東之本期淨利	\$ 4,622,300	1,039,622	\$ 4.45
<b>稀釋每股盈餘</b>			
歸屬於母公司普通股股東之本期淨利	\$ 4,622,300	1,039,622	
具稀釋作用之潛在普通股之影響 員工酬勞	-	1,481	
歸屬於母公司普通股股東之本期淨利加潛在普通股之影響	\$ 4,622,300	1,041,103	\$ 4.44
110年1月1日至6月30日			
	稅後金額	加權平均流通 在外股數(仟股)	每股盈餘 (元)
<b>基本每股盈餘</b>			
歸屬於母公司普通股股東之本期淨利	\$ 4,478,010	1,039,622	\$ 4.31
<b>稀釋每股盈餘</b>			
歸屬於母公司普通股股東之本期淨利	\$ 4,478,010	1,039,622	
具稀釋作用之潛在普通股之影響 員工酬勞	-	1,549	
歸屬於母公司普通股股東之本期淨利加潛在普通股之影響	\$ 4,478,010	1,041,171	\$ 4.30

(三十三) 與非控制權益之交易

1. 收購子公司額外權益

本集團於民國 110 年 2 月以現金\$721,798 購入子公司 Philippine Seven Corporation 額外 1.64%已發行股份，Philippine Seven Corporation 非控制權益於收購日之帳面金額為\$71,405，該交易減少非控制權益\$71,405。民國 110 年 1 月 1 日至 6 月 30 日 Philippine Seven Corporation 權益之變動對歸屬於母公司業主權益之影響如下：

	<u>110年1月1日至6月30日</u>
購入非控制權益之帳面金額	\$ 71,405
支付予非控制權益之對價	( 721,798)
實際取得子公司股權價格與帳面價值差額 (調減「保留盈餘」)	(\$ 650,393)

2. 本集團民國 111 年 1 月 1 日至 6 月 30 日並未與非控制權益進行交易。

(三十四) 現金流量補充資訊

1. 僅有部分現金支付之投資活動：

	<u>111年1月1日至6月30日</u>	<u>110年1月1日至6月30日</u>
購置不動產、廠房及設備	\$ 5,009,822	\$ 3,527,937
加：期初應付設備款	1,385,972	1,355,119
減：期末應付設備款	( 1,151,633)	( 758,612)
本期支付現金	<u>\$ 5,244,161</u>	<u>\$ 4,124,444</u>

2. 已宣告之現金股利：

	<u>111年1月1日至6月30日</u>	<u>110年1月1日至6月30日</u>
應付現金股利-本公司	\$ 9,356,600	\$ 9,356,600
應付現金股利-子公司	1,349,606	1,296,929
	<u>\$ 10,706,206</u>	<u>\$ 10,653,529</u>



## (三十五) 來自籌資活動之負債之變動

	111年							來自籌資活動 之負債總額
	短期借款	應付股利	長期借款	租賃負債	存入保證金	其他 非流動負債		
1月1日	\$ 5,095,702	\$ -	\$ 963,418	\$ 81,037,630	\$ 4,044,359	\$ 1,126,793	\$ 92,267,902	
籌資現金流量之變動	( 1,089,078)	-	( 413,401)	( 6,678,472)	142,584	( 6,684)	( 8,045,051)	
利息費用支付數(註)	-	-	-	( 503,142)	-	-	( 503,142)	
匯率變動之影響	101	-	( 2,081)	19,944	( 484)	-	17,480	
其他非現金之變動	-	10,706,206	152,345	11,236,179	-	32,411	22,127,141	
6月30日	<u>\$ 4,006,725</u>	<u>\$ 10,706,206</u>	<u>\$ 700,281</u>	<u>\$ 85,112,139</u>	<u>\$ 4,186,459</u>	<u>\$ 1,152,520</u>	<u>\$ 105,864,330</u>	
	110年							來自籌資活動 之負債總額
	短期借款	應付 短期票券	應付股利	長期借款	租賃負債	存入保證金	其他 非流動負債	
1月1日	\$4,739,411	\$3,399,147	\$ -	\$1,028,553	\$78,137,016	\$3,784,654	\$ 871,619	\$ 91,960,400
籌資現金流量之變動	1,344,668	( 3,399,147)	-	225,369	( 6,203,190)	110,414	199,521	( 7,722,365)
利息費用支付數(註)	-	-	-	-	( 540,452)	-	-	( 540,452)
匯率變動之影響	-	-	-	( 24,204)	( 225,441)	-	-	( 249,645)
其他非現金之變動	5,000	-	10,653,529	( 111,099)	7,960,045	51	37,589	18,545,115
6月30日	<u>\$6,089,079</u>	<u>\$ -</u>	<u>\$10,653,529</u>	<u>\$1,118,619</u>	<u>\$79,127,978</u>	<u>\$3,895,119</u>	<u>\$ 1,108,729</u>	<u>\$ 101,993,053</u>

註：表列營業活動現金流量。

## 七、關係人交易

### (一)母公司與最終控制者

本公司之母公司及本集團之最終母公司為統一企業股份有限公司，持有本公司 45.4% 股權。

### (二)關係人之名稱與關係(僅列示重大往來交易對象)

<u>關係人名稱</u>	<u>與本集團之關係</u>
統一企業股份有限公司	最終母公司
統一多拿滋股份有限公司	本公司採權益法評價之被投資公司
家福股份有限公司	〃
統一生機開發股份有限公司	〃
統智科技股份有限公司	〃
統正開發股份有限公司	〃
統一開發股份有限公司	〃
統一數網股份有限公司	最終母公司之子公司
德記洋行股份有限公司	〃
統奕包裝股份有限公司	〃
統一東京股份有限公司	〃
凱亞食品股份有限公司	最終母公司之孫公司
統昂企業股份有限公司	〃
聯柏企業股份有限公司	〃
鄭州統一企業有限公司	〃
統一商貿(昆山)有限公司	〃
上海松江統一企業有限公司	〃
光泉牧場股份有限公司	最終母公司採權益法評價之被投資公司
維力食品工業股份有限公司	〃
太子建設開發股份有限公司	〃
統一綜合證券股份有限公司	〃
統展企業股份有限公司	最終母公司之子公司採權益法評價之被投資公司
小淺雅瑪珂股份有限公司	本公司為該公司之董事
高權投資股份有限公司	最終母公司之法人董事

(三) 與關係人間重大交易事項

1. 營業收入

	<u>111年4月1日至6月30日</u>	<u>110年4月1日至6月30日</u>
<u>商品銷售</u>		
最終母公司	\$ 147,408	\$ 139,005
關聯企業	51,987	32,909
兄弟公司	102,124	98,388
其他關係人	22,746	15,739
<u>勞務銷售</u>		
最終母公司	4,010	4,457
關聯企業	32,349	25,002
兄弟公司	6,857	4,305
其他關係人	863	1,791
	<u>\$ 368,344</u>	<u>\$ 321,596</u>
	<u>111年1月1日至6月30日</u>	<u>110年1月1日至6月30日</u>
<u>商品銷售</u>		
最終母公司	\$ 298,188	\$ 290,378
關聯企業	90,564	67,641
兄弟公司	207,805	196,305
其他關係人	37,424	29,675
<u>勞務銷售</u>		
最終母公司	9,395	9,330
關聯企業	56,467	43,994
兄弟公司	11,167	8,764
其他關係人	1,965	3,187
	<u>\$ 712,975</u>	<u>\$ 649,274</u>

商品銷售之交易價格與收款條件與非關係人並無重大差異。

2. 進貨

	<u>111年4月1日至6月30日</u>	<u>110年4月1日至6月30日</u>
最終母公司	\$ 4,405,291	\$ 4,109,319
關聯企業	155,630	62,986
兄弟公司	1,683,689	1,447,547
其他關係人	572,507	459,929
	<u>\$ 6,817,117</u>	<u>\$ 6,079,781</u>

	<u>111年1月1日至6月30日</u>	<u>110年1月1日至6月30日</u>
最終母公司	\$ 8,660,756	\$ 8,320,894
關聯企業	289,721	129,832
兄弟公司	3,259,931	2,824,572
其他關係人	1,136,704	958,284
	<u>\$ 13,347,112</u>	<u>\$ 12,233,582</u>

商品及勞務係按一般商業條款和條件向關係人購買。

### 3. 應收關係人款項

	<u>111年6月30日</u>	<u>110年12月31日</u>	<u>110年6月30日</u>
<u>應收帳款</u>			
最終母公司	\$ 155,690	\$ 235,402	\$ 166,611
關聯企業	64,449	75,122	50,724
兄弟公司	68,770	103,812	53,390
其他關係人	4,126	4,065	3,641
	<u>\$ 293,035</u>	<u>\$ 418,401</u>	<u>\$ 274,366</u>

應收關係人款項主要來自銷售交易。該應收款項並無抵押及附息。應收關係人款項並未提列呆帳準備。

### 4. 應付關係人款項

	<u>111年6月30日</u>	<u>110年12月31日</u>	<u>110年6月30日</u>
<u>應付票據及帳款</u>			
最終母公司	\$ 1,971,466	\$ 1,904,475	\$ 1,600,846
關聯企業	70,032	191,718	30,356
兄弟公司	859,585	722,538	648,432
其他關係人	348,621	358,245	264,641
	<u>\$ 3,249,704</u>	<u>\$ 3,176,976</u>	<u>\$ 2,544,275</u>

應付關係人票據及帳款主要來自進貨交易。該應付款並無附息。

### 5. 租賃交易－承租人

(1) 本集團依一般市場行情與關係人簽訂租賃合約，並依合約按月支付租金。

(2) 取得使用權資產

	<u>111年1月1日至6月30日</u>	<u>110年1月1日至6月30日</u>
最終母公司	\$ 105,527	\$ 73,635
兄弟公司	44,390	-
	<u>\$ 149,917</u>	<u>\$ 73,635</u>

(3)租賃負債

	111年6月30日	110年12月31日	110年6月30日
最終母公司	\$ 161,112	\$ 89,503	\$ 107,715
關聯企業	3,073,319	3,267,710	3,469,432
兄弟公司	221,163	204,633	228,424
其他關係人	470,853	488,239	499,744
	<u>\$ 3,926,447</u>	<u>\$ 4,050,085</u>	<u>\$ 4,305,315</u>

6. 財產交易

	帳列項目	111年4月1日至6月30日	110年4月1日至6月30日
關聯企業	無形資產	\$ 53,999	\$ 19,775
兄弟公司	"	1,600	-
		<u>\$ 55,599</u>	<u>\$ 19,775</u>

	帳列項目	111年1月1日至6月30日	110年1月1日至6月30日
關聯企業	無形資產	\$ 53,999	\$ 21,350
兄弟公司	"	1,600	-
		<u>\$ 55,599</u>	<u>\$ 21,350</u>

(四)主要管理階層薪酬資訊

短期員工福利	111年4月1日至6月30日	110年4月1日至6月30日
	<u>\$ 125,721</u>	<u>\$ 115,221</u>
短期員工福利	111年1月1日至6月30日	110年1月1日至6月30日
	<u>\$ 259,177</u>	<u>\$ 267,743</u>

八、抵(質)押之資產

本集團之資產提供擔保明細如下：

資產項目	帳 面 價 值			擔保用途
	111年6月30日	110年12月31日	110年6月30日	
土 地	\$ 218,675	\$ 218,675	\$ 218,675	借款保證額度及履約保證金
房屋及建築	26,395	29,561	26,109	長期借款及借款保證額度
運輸設備	791,550	804,633	725,203	長期借款
投資性不動產	56,740	56,792	56,845	履約保證金
質押定期存款(表列「其他 非流動資產-存出保證金」)	<u>112,045</u>	<u>113,337</u>	<u>93,386</u>	履約保證金
	<u>\$ 1,205,405</u>	<u>\$ 1,222,998</u>	<u>\$ 1,120,218</u>	

九、重大承諾事項及或有事項

截至民國 111 年 6 月 30 日止，本集團配合未來業務發展之需求向非關係人購置 POS 設備，尚未估列價款計 \$1,076,613。

十、重大之災害損失

無。

## 十一、重大之期後事項

1. 本公司於民國 111 年 7 月 19 日經董事會決議通過，自荷蘭商家樂福及法商家樂福取得家福股份有限公司 10.50%之股權，交易價款預估為\$5,075 佰萬元。
2. 本集團為配合營運需求，於民國 111 年 7 月 27 日及民國 111 年 7 月 28 日向非關係人購置台中市北屯區碧柳段土地及桃園航空城計畫優先產業專用區土地，交易價款分別為\$719,436 及\$6,000,000。

## 十二、其他

### (一)資本管理

本集團之資本管理目標，係為維繫投資人及市場信心，並支持未來營運發展所需之資本支出及穩定普通股股利水準，以及維持最適資本結構，以追求股東權益之極大化。

### (二)金融工具

#### 1. 金融工具之種類

	<u>111年6月30日</u>	<u>110年12月31日</u>	<u>110年6月30日</u>
<u>金融資產</u>			
透過損益按公允價值衡量之 金融資產			
強制透過損益按公允價值 衡量之金融資產	<u>\$ 1,232,960</u>	<u>\$ 745,635</u>	<u>\$ 1,854,467</u>
透過其他綜合損益按公允價 值衡量之金融資產			
選擇指定之權益工具投資	<u>\$ 951,852</u>	<u>\$ 1,165,909</u>	<u>\$ 1,238,862</u>
按攤銷後成本衡量之金融資產			
現金及約當現金	\$ 48,791,346	\$ 45,648,486	\$ 47,027,960
應收帳款淨額	5,813,699	6,484,621	5,540,169
其他應收款	4,083,012	2,663,819	3,985,545
其他流動資產(註)	1,826,436	2,003,411	2,536,664
存出保證金	3,807,462	3,204,856	3,142,683
其他非流動資產(註)	33,127	32,519	31,606
	<u>\$ 64,355,082</u>	<u>\$ 60,037,712</u>	<u>\$ 62,264,627</u>

	111年6月30日	110年12月31日	110年6月30日
<u>金融負債</u>			
按攤銷後成本衡量之金融負債			
短期借款	\$ 4,006,725	\$ 5,095,702	\$ 6,089,079
應付票據	1,024,326	2,027,808	1,326,019
應付帳款(含關係人)	25,709,839	26,301,770	22,566,647
其他應付款	38,820,428	28,885,785	35,577,774
長期借款(包含一年或一營業週期內到期)	1,081,102	1,498,084	1,515,934
存入保證金	4,186,459	4,044,359	3,895,119
	<u>\$ 74,828,879</u>	<u>\$ 67,853,508</u>	<u>\$ 70,970,572</u>
租賃負債	<u>\$ 85,112,139</u>	<u>\$ 81,037,630</u>	<u>\$ 79,127,978</u>

註：係本集團因預收禮券款及加值款等用途受限之信託專戶。

## 2. 風險管理政策

- (1) 本集團所從事之風險控制及避險策略，係以規避經營風險為主要目標。為達成上述目標，本集團若操作衍生性金融商品時均建立財務避險部位，交易商品之選擇應以規避業務經營所產生之利息支出、資產或負債等風險為之。
- (2) 在衍生性商品之監督管理方面，由財務部門負責管理衍生性商品之交易部位，並定期進行市價之評估，若發現交易及損益情形有異常情事時，應採取必要之因應措施，並立即向董事會報告。
- (3) 本集團未有承作衍生工具以規避財務風險之情形。

## 3. 重大財務風險之性質及程度

### (1) 市場風險

#### 匯率風險

- A. 本集團係跨國營運，因此受相對與本公司及各子公司功能性貨幣不同的交易所產生之匯率風險，主要為美元及人民幣。相關匯率風險來自未來之商業交易及已認列之資產與負債。
- B. 本集團管理階層已訂定政策，規定集團內各公司管理相對其功能性貨幣之匯率風險。
- C. 本集團從事之業務涉及若干非功能性貨幣(本公司及部分子公司之功能性貨幣為台幣、部分子公司之功能性貨幣為人民幣)，故受匯率波動之影響，具重大匯率波動影響之外幣資產及負債資訊如下：

(外幣:功能性貨幣)	111年6月30日			110年12月31日		
	外幣(仟元)	匯率	帳面金額 (新台幣)	外幣(仟元)	匯率	帳面金額 (新台幣)
<u>金融資產</u>						
<u>貨幣性項目</u>						
美金:新台幣	\$ 4,553	29.7200	\$ 135,315	\$ 1,347	27.6800	\$ 37,285
人民幣:新台幣	2,360	4.4363	10,470	2,797	4.3549	12,181
日圓:新台幣	64,069	0.2182	13,980	32,411	0.2405	7,795
港幣:新台幣	1,200	3.7878	4,545	1,028	3.5503	3,650
歐元:新台幣	484	31.0500	15,028	165	31.3200	5,168
<u>非貨幣性項目</u>						
日圓:新台幣	\$ 867,600	0.2182	\$ 189,310	\$ 842,700	0.2405	\$ 202,669
<u>金融負債</u>						
<u>貨幣性項目</u>						
美金:新台幣	\$ 4,628	29.7200	\$ 137,544	\$ 4,018	27.6800	\$ 111,218
人民幣:新台幣	2,152	4.4363	9,547	2,189	4.3549	9,533
日圓:新台幣	191,931	0.2182	41,879	111,934	0.2405	26,920
110年6月30日						
(外幣:功能性貨幣)				外幣(仟元)	匯率	帳面金額 (新台幣)
<u>金融資產</u>						
<u>貨幣性項目</u>						
美金:新台幣				\$ 1,710	27.8600	\$ 47,641
人民幣:新台幣				2,151	4.3146	9,281
日圓:新台幣				61,349	0.2521	15,466
港幣:新台幣				1,455	3.5878	5,220
歐元:新台幣				847	33.1500	28,078
<u>非貨幣性項目</u>						
日圓:新台幣				\$ 760,200	0.2521	\$ 191,646
<u>金融負債</u>						
<u>貨幣性項目</u>						
美金:新台幣				\$ 4,195	27.8600	\$ 116,873
人民幣:新台幣				2,182	4.3146	9,414
日圓:新台幣				105,741	0.2521	26,657

D. 本集團貨幣性項目因匯率波動具重大影響於民國 111 年及 110 年 4 月 1 日至 6 月 30 日暨民國 111 年及 110 年 1 月 1 日至 6 月 30 日認列之全部兌換(損失)利益(含已實現及未實現)彙總金額分別為(\$7,388)、\$3,376、(\$11,324)及\$7,900。

E. 本集團因重大匯率波動影響之外幣市場風險分析如下：

美元與新台幣間匯兌風險主要來自於美元計價之現金及約當現金、應收帳款、應付帳款等，於換算時產生外幣兌換損失或利益。若持有新台幣兌換美元貶值或升值 5%，而其他所有因素維持不變之情況下，民國 111 年及 110 年 1 月 1 日至 6 月 30 日淨利將增加或減少\$111 及\$3,462。日圓與新台幣間匯兌風險主要來自以日圓計價之現金、透過其他綜合損益按公允價值衡量之金融資產—非流動及應付帳款等，於換算時產生外幣兌換損失或利益。若持有新台幣兌換日圓貶值或升值 5%，而其他所有因素維持不變之情



況下，民國 111 年及 110 年 1 月 1 日至 6 月 30 日之綜合損益將分別增加或減少 \$8,071 及 \$9,023。

#### 價格風險

- A. 本集團暴露於價格風險的權益工具，係所持有帳列於透過損益按公允價值衡量之金融資產，及透過其他綜合損益按公允價值衡量之金融資產。為管理權益工具投資之價格風險，本集團將其投資組合分散，其分散之方式係根據本集團設定之政策進行。
- B. 本集團主要投資於國內公司發行之權益工具及開放型基金，此等權益工具之價格會因該投資標的未來價值之不確定性而受影響。若該等權益工具價值上升或下跌 5% 及開放型基金價格上升或下跌 0.25%，而其他所有因素維持不變之情況下，對民國 111 年及 110 年 1 月 1 日至 6 月 30 日之稅後淨利因來自透過損益按公允價值衡量之權益工具及開放型基金之利益或損失將分別增加或減少 \$7,143 及 \$8,698；對其他綜合損益因分類為透過其他綜合損益按公允價值衡量之權益投資之利益或損失分別增加或減少 \$47,593 及 \$61,943。

#### 現金流量及公允價值利率風險

- A. 本集團之利率風險來自短期借款及長期借款。按浮動利率發行之借款使本集團承受現金流量利率風險，部分風險被按浮動利率持有之現金及約當現金抵銷。按固定利率之借款則使本集團承受公允價值利率風險。於民國 111 年及 110 年 1 月 1 日至 6 月 30 日，本集團按浮動利率發行之借款主要為新台幣及菲律賓披索計價。
- B. 當借款利率上升或下跌 0.25%，而其他所有因素維持不變之情況下，民國 111 年及 110 年 1 月 1 日至 6 月 30 日之稅後淨利將分別減少或增加 \$2,703 及 \$3,790，主要係因浮動利率借款導致利息費用隨之變動所致。

#### (2) 信用風險

- A. 本集團之信用風險係因客戶或金融工具之交易對手無法履行合約義務而導致本集團財務損失之風險，主要來自交易對手無法清償按收款條件支付之應收帳款的合約現金流量。
- B. 本集團係以集團角度建立信用風險之管理。對於往來之銀行及金融機構，設定僅有獲獨立信評等級至少為「A」級者，始可被接納為交易對象。
- C. 本集團依信用風險之管理，當合約款項按約定之支付條款逾期超過 90 天，視為已發生違約。
- D. 本集團判斷自原始認列後金融工具信用風險是否有顯著增加之依據為當合約款項按約定之支付條款逾期超過 30 天，視為金融資產自原始認列後信用風險已顯著增加。
- E. 本集團主係經營各類連鎖零售事業，應收帳款佔總資產之佔比不大且無法收回可能性小，針對其他交易所產生之應收帳款，本集團係採個別管理並定期追蹤。另，本集團按客戶評等之特性將對

客戶之應收帳款分組，採用簡化作法估計預期信用損失，以估計應收帳款的備抵損失。本集團採簡化作法之應收帳款備抵損失變動表如下：

	111年		110年	
	應收帳款		應收帳款	
1月1日	\$	144,908	\$	107,485
減損損失提列		2,475		30,630
因無法收回而沖銷之款項	(	1,698)	(	7,189)
匯率影響數	(	3,042)	(	3,540)
6月30日	\$	142,643	\$	127,386

F. 本集團於民國 111 年 6 月 30 日、110 年 12 月 31 日及 110 年 6 月 30 日未有已沖銷且仍有追索活動之債權。

### (3) 流動性風險

- A. 現金流量預測是由集團內各營運個體執行，並由集團財務部予以彙總。集團財務部監控集團流動資金需求之預測，確保其有足夠資金得以支應營運需要，並在任何時候維持足夠之未支用的借款承諾額度，以使集團不致違反相關之借款限額或條款，此等預測考量集團之債務融資計畫、債務條款遵循、符合內部資產負債表之財務比率目標。
- B. 集團將剩餘資金投資於付息之活期存款、定期存款、貨幣市場基金及有價證券，其所選擇之工具具有適當及足夠流動性，以因應並提供本集團充足之調度水位。民國 111 年 6 月 30 日、110 年 12 月 31 日及 110 年 6 月 30 日，本集團持有貨幣市場基金分別為 \$1,147,480、\$660,155 及 \$1,768,944，預期可即時產生現金流量以管理流動性風險。
- C. 本集團於民國 111 年 6 月 30 日、110 年 12 月 31 日及 110 年 6 月 30 日未動用之長期借款額度分別為 \$21,045,338、\$17,260,589 及 \$17,334,782。
- D. 下表係本集團之非衍生金融負債按相關到期日予以分組，係依據資產負債表日至合約到期日之剩餘期間進行分析。除應付票據、應付帳款及其他應付款，其未折現合約現金流量金額約當於其帳面價值，並於一年內到期外，餘金融負債之未折現合約現金流量金額詳下表所述：

#### 非衍生金融負債：

111年6月30日	1年內	1至2年內	2至3年內	3年以上
短期借款	\$ 4,009,742	\$ -	\$ -	\$ -
租賃負債	14,902,533	14,990,070	13,295,431	49,477,286
長期借款(包含一年或一營業週期內到期)	410,705	166,758	142,814	418,126

非衍生金融負債：

110年12月31日	1年內	1至2年內	2至3年內	3年以上
短期借款	\$ 5,097,722	\$ -	\$ -	\$ -
租賃負債	13,715,693	14,933,201	12,606,345	44,311,988
長期借款(包含一年或一 營業週期內到期)	584,480	178,660	159,316	684,726

非衍生金融負債：

110年6月30日	1年內	1至2年內	2至3年內	3年以上
短期借款	\$ 6,103,087	\$ -	\$ -	\$ -
租賃負債	14,926,938	14,434,454	12,654,183	44,633,580
長期借款(包含一年或一 營業週期內到期)	450,823	169,946	148,587	877,833

E. 本集團並不預期到期日分析之現金流量發生時點會顯著提早，或實際金額會有顯著不同。

(三) 公允價值資訊

1. 為衡量金融及非金融工具之公允價值所採用評價技術的各等級定義如下：

第一等級：企業於衡量日可取得之相同資產或負債於活絡市場之報價(未經調整)。活絡市場係指有充分頻率及數量之資產或負債交易發生，以在持續基礎上提供定價資訊之市場。本集團投資之上市櫃股票投資、受益憑證及屬於熱門券之臺灣中央政府債券投資等的公允價值皆屬之。

第二等級：資產或負債直接或間接之可觀察輸入值，但包括於第一等級之報價者除外。

第三等級：資產或負債之不可觀察輸入值。本集團投資之無活絡市場之權益工具投資屬之。

2. 以成本衡量之投資性不動產的公允價值資訊請詳附註六、(十)說明。

3. 非以公允價值衡量之金融工具

(1)除下表所列者外，包括現金及約當現金、應收帳款、其他應收款、短期借款、應付短期票券、應付票據、應付帳款、其他應付款及長期借款的帳面金額係公允價值之合理近似值：

111年6月30日				
		公允價值		
帳面金額	第一等級	第二等級	第三等級	
<u>金融資產：</u>				
存出保證金	\$3,807,462	\$ -	\$ -	\$3,769,409
<u>金融負債：</u>				
存入保證金	\$4,186,459	\$ -	\$ -	\$4,131,574
110年12月31日				
		公允價值		
帳面金額	第一等級	第二等級	第三等級	
<u>金融資產：</u>				
存出保證金	\$3,204,856	\$ -	\$ -	\$3,189,820
<u>金融負債：</u>				
存入保證金	\$4,044,359	\$ -	\$ -	\$4,021,979
110年6月30日				
		公允價值		
帳面金額	第一等級	第二等級	第三等級	
<u>金融資產：</u>				
存出保證金	\$3,142,683	\$ -	\$ -	\$3,129,179
<u>金融負債：</u>				
存入保證金	\$3,895,119	\$ -	\$ -	\$3,875,912

(2)存出/入保證金係以其預期現金流量之折現值估計公允價值。

4. 以公允價值衡量之金融及非金融工具，本集團依資產及負債之性質、特性及風險及公允價值等級之基礎分類，相關資訊如下：

(1)本集團依資產及負債之性質分類，相關資訊如下：

111年6月30日	第一等級	第二等級	第三等級	合計
<u>資產</u>				
<u>重複性公允價值</u>				
<u>透過損益按公允價值</u>				
<u>衡量之金融資產</u>				
受益憑證	\$1,147,480	\$ -	\$ -	\$1,147,480
權益證券	-	-	85,480	85,480
小計	1,147,480	-	85,480	1,232,960
<u>透過其他綜合損益按</u>				
<u>公允價值衡量之金</u>				
<u>融資產</u>				
權益證券	947,504	-	4,348	951,852
	\$2,094,984	\$ -	\$ 89,828	\$2,184,812

110年12月31日	第一等級	第二等級	第三等級	合計
資產				
重覆性公允價值				
透過損益按公允價值				
衡量之金融資產				
受益憑證	\$ 660,155	\$ -	\$ -	\$ 660,155
權益證券	-	-	85,480	85,480
小計	660,155	-	85,480	745,635
透過其他綜合損益按公允價值				
衡量之金融資產				
權益證券	1,161,561	-	4,348	1,165,909
	\$1,821,716	\$ -	\$ 89,828	\$1,911,544
110年6月30日	第一等級	第二等級	第三等級	合計
資產				
重覆性公允價值				
透過損益按公允價值				
衡量之金融資產				
受益憑證	\$1,768,944	\$ -	\$ -	\$1,768,944
權益證券	-	-	85,523	85,523
小計	1,768,944	-	85,523	1,854,467
透過其他綜合損益按公允價值				
衡量之金融資產				
權益證券	1,234,514	-	4,348	1,238,862
	\$3,003,458	\$ -	\$ 89,871	\$3,093,329

(2) 本集團用以衡量公允價值所使用之方法及假設說明如下：

A. 本集團採用市場報價作為公允價輸入值(即第一等級)者，依工具之特性分列如下：

	上市(櫃)公司股票	開放型基金	政府公債
市場報價	收盤價	淨值	收盤價

B. 除上述有活絡市場之金融工具外，其餘金融工具之公允價值係以評價技術或參考交易對手報價取得。透過評價技術所取得之公允價值可參照其他實質上條件及特性相似之金融工具之現時公允價值、現金流量折現法或以其他評價技術，包括以合併資產負債表日可取得之市場資訊運用模型計算而得。

5. 本集團於民國 111 年及 110 年 1 月 1 日至 6 月 30 日無第一等級與第二等級間之任何移轉。

6. 本集團於民國 111 年及 110 年 1 月 1 日至 6 月 30 日持有之第三等級金融工具無重大變動。

7. 本集團對於公允價值歸類於第三等級之評價流程係依金融工具之獨立公允價值驗證，藉獨立來源資料使評價結果貼近市場狀態、確認資料來源係獨立、可靠、與其他資源一致以及代表可執行價格，並定期評估任何必要之公允價值調整，以確保評價結果係屬合理。投資性不動產定期委由外部估價師鑑價或參酌各投資性不動產所在區域具比較性之相似標的近期成交價格。
8. 有關屬第三等級公允價值衡量項目所使用評價模型之重大不可觀察輸入值之量化資訊及重大不可觀察輸入值變動之敏感度分析說明如下：

	111年6月30日		重大不可觀察	區間	輸入值與
	公允價值	評價技術	輸入值	(加權平均)	公允價值關係
非衍生權益工具：					
非上市上櫃公司股票	\$ 89,828	可類比上市 上櫃公司法 淨資產價值 法	股價淨值比乘數 淨資產價值	2.47	乘數愈高，公允價值愈高 - 淨資產價值愈高，公允價值愈高
110年12月31日					
	公允價值	評價技術	重大不可觀察 輸入值	區間 (加權平均)	輸入值與 公允價值關係
非衍生權益工具：					
非上市上櫃公司股票	\$ 89,828	可類比上市 上櫃公司法 淨資產價值 法	股價淨值比乘數 淨資產價值	2.47	乘數愈高，公允價值愈高 - 淨資產價值愈高，公允價值愈高
110年6月30日					
	公允價值	評價技術	重大不可觀察 輸入值	區間 (加權平均)	輸入值與 公允價值關係
非衍生權益工具：					
非上市上櫃公司股票	\$ 89,871	可類比上市 上櫃公司法 淨資產價值 法	股價淨值比乘數 淨資產價值	2.58	乘數愈高，公允價值愈高 - 淨資產價值愈高，公允價值愈高

9. 本集團經審慎評估選擇採用之評價模型及評價參數，惟當使用不同之評價模型或評價參數可能導致評價之結果不同。針對分類為第三等級之金融資產及金融負債，若評價參數增加或減少 1%，則對民國 111 年及 110 年 1 月 1 日至 6 月 30 日之本期損益或其他綜合損益無重大影響。

### 十三、附註揭露事項

#### (一) 重大交易事項相關資訊

1. 資金貸與他人：請詳附表一。
2. 為他人背書保證：無。
3. 期末持有有價證券情形（不包含投資子公司、關聯企業及合資控制部分）：請詳附表二。
4. 累積買進或賣出同一有價證券之金額達新台幣三億元或實收資本額百分之二十以上：請詳附表三。

5. 取得不動產之金額達新台幣三億元或實收資本額百分之二十以上：請詳附表四。
6. 處分不動產之金額達新台幣三億元或實收資本額百分之二十以上：無。
7. 與關係人進、銷貨之金額達新台幣一億元或實收資本額百分之二十以上：請詳附表五。
8. 應收關係人款項達新台幣一億元或實收資本額百分之二十以上：請詳附表六。
9. 從事衍生工具交易：無。
10. 母公司與子公司及各子公司間之業務關係及重要交易往來情形及金額：請詳附表七。

#### (二) 轉投資事業相關資訊

被投資公司名稱、所在地區等相關資訊（不包含大陸被投資公司）：請詳附表八。

#### (三) 大陸投資資訊

1. 基本資料：請詳附表九。
2. 直接或間接經由第三地區事業與轉投資大陸之被投資公司所發生之重大交易事項：無。

#### (四) 主要股東資訊

持有股份達 5%(含)以上股東名單：請詳附表十。

### 十四、營運部門資訊

#### (一) 一般性資訊

本集團管理階層已依據營運決策者於制定決策所使用之報導資訊辨認應報導部門。

本集團之企業組成、劃分部門之基礎及部門資訊之衡量基礎於本期並無重大改變。

本集團營運決策者係以產業別及地區別之角度經營業務；產業別上，著重於便利商店、流通事業及物流事業群等部門之經營；地區別上，因主要營運多位於台灣及中國地區，因此著重於此兩地區。台灣地區所經營之便利商店係本集團主要之營運重心，故單獨列為一營運部門考量其績效，而整個中國大陸則視為同一營運部門。

本集團揭露之營運部門係以便利商店、流通事業群及物流事業群為主要收入來源，其他營運部門包括餐飲事業群、支援事業群及中國事業，其中支援事業群主要係提供予本集團經營業務有關之服務，如系統維護及開發服務及鮮食生產供應等服務。

## (二) 部門資訊之衡量

本集團營運決策者係以營業收入及稅前淨利評估營運部門之表現，並作為績效衡量之基礎。

## (三) 部門損益之資訊

提供予主要營運決策者之應報導部門資訊如下：

	111年1月1日至6月30日					合計
	便利商店	流通事業群	物流事業群	其他營運部門	調節及銷除	
外部收入淨額	\$ 86,822,357	\$ 40,021,726	\$ 1,136,884	\$ 10,816,822	\$ -	\$138,797,789
內部部門收入	787,275	1,821,905	8,486,229	4,551,995	( 15,647,404)	-
部門收入	<u>\$ 87,609,632</u>	<u>\$ 41,843,631</u>	<u>\$ 9,623,113</u>	<u>\$ 15,368,817</u>	<u>(\$ 15,647,404)</u>	<u>\$138,797,789</u>
部門損益	<u>\$ 5,297,138</u>	<u>\$ 2,259,490</u>	<u>\$ 733,450</u>	<u>(\$ 108,140)</u>	<u>(\$ 1,309,294)</u>	<u>\$ 6,872,644</u>

	110年1月1日至6月30日					合計
	便利商店	流通事業群	物流事業群	其他營運部門	調節及銷除	
外部收入淨額	\$ 82,776,976	\$ 35,036,523	\$ 1,049,446	\$ 9,783,652	\$ -	\$128,646,597
內部部門收入	559,693	1,481,203	7,769,629	4,144,875	( 13,955,400)	-
部門收入	<u>\$ 83,336,669</u>	<u>\$ 36,517,726</u>	<u>\$ 8,819,075</u>	<u>\$ 13,928,527</u>	<u>(\$ 13,955,400)</u>	<u>\$128,646,597</u>
部門損益	<u>\$ 4,944,349</u>	<u>\$ 1,310,437</u>	<u>\$ 732,441</u>	<u>(\$ 540,047)</u>	<u>(\$ 615,060)</u>	<u>\$ 5,832,120</u>

## (四) 部門損益之調節資訊

提供予主要營運決策者之外部收入及部門損益，與財務報表內之收入及稅前淨利採用一致之衡量方式，故無須調節。



統一超商股份有限公司及子公司

資金貸與他人

民國111年1月1日至6月30日

附表一

單位：新台幣仟元

(除特別註明者外)

編號	貸出資金 之公司	貸與對象	往來項目	是否為 關係人	本期最 高金額	期末餘額	實際動 支金額	利率區間	資金貸 與性質	業務往 來金額	有短期融通	提列備抵	擔保品		對個別對象 資金貸與限 額(註)	資金貸與 總限額 (註)	備註
											資金必要之		名稱	價值			
1	統一藥品(股)公司	統一佳佳(股)公司	其他應收款	Y	\$ 40,000	\$ 40,000	\$ 40,000	0.57%~ 0.69%	短期融 通資金	\$ -	營業周轉	\$ -	無	\$ -	\$ 283,321	\$ 283,321	

註：對外資金貸與總額及單一對象限額均以資金貸與公司淨額之40%為限。

統一超商股份有限公司及子公司  
期末持有有價證券情形（不包含投資子公司、關聯企業及合資控制部分）

民國111年6月30日

附表二

單位：新台幣仟元  
(除特別註明者外)

持有之公司	有價證券種類及名稱	與有價證券發行人之關係	帳列科目	期		末		備註
				股數	帳面金額	持股比例	公允價值	
	股票：							
統一超商(股)公司	統一證券投資信託(股)公司	本公司為該公司董事	透過損益按公允價值衡量之金融資產-非流動	2,667,600	\$ 45,298	7.60	\$ 45,298	
統一超商(股)公司	就業情報資訊(股)公司	無	"	837,753	14,461	5.37	14,461	
統一超商(股)公司	高雄捷運(股)公司	"	"	2,572,127	25,721	0.92	25,721	
統一精工(股)公司	月眉國際開發(股)公司	"	"	9	-	-	-	
統一超商(股)公司	統一綜合證券(股)公司	統一企業採權益法評價之被投資公司	透過其他綜合損益按公允價值衡量之金融資產-非流動	40,545,111	758,194	2.79	758,194	
統一超商(股)公司	日本株式會社Duskin	無	"	300,000	189,310	0.60	189,310	
統一超商(股)公司	小淺雅瑪珂(股)公司	本公司為該公司董事	"	650,000	4,348	10.00	4,348	
	受益憑證：							
博客來數位科技(股)公司	聯邦貨幣市場基金	無	透過損益按公允價值衡量之金融資產-流動	11,230,616	\$ 150,021	-	\$ 150,021	
捷順運輸(股)公司	台新1699貨幣市場基金	"	"	3,503,500	48,003	-	48,003	
捷順運輸(股)公司	統一強棒貨幣市場基金	"	"	1,124,669	19,003	-	19,003	
統一百華(股)公司	日盛貨幣市場基金	"	"	6,307,191	94,672	-	94,672	
統一資訊(股)公司	統一強棒貨幣市場基金	"	"	10,532,098	177,958	-	177,958	
統一資訊(股)公司	第一金台灣貨幣市場基金	"	"	4,517,149	70,000	-	70,000	
統一資訊(股)公司	中國信託華盈貨幣市場基金	"	"	449,024	5,001	-	5,001	
捷盛運輸(股)公司	台新1699貨幣市場基金	"	"	1,459,918	20,003	-	20,003	
捷盛運輸(股)公司	統一強棒貨幣市場基金	"	"	1,716,547	29,004	-	29,004	
統一藥品(股)公司	日盛貨幣市場基金	"	"	499,153	7,493	-	7,493	
統一藥品(股)公司	台新1699貨幣市場基金	"	"	5,624,020	77,056	-	77,056	
安源資訊(股)公司	瀚亞威寶貨幣市場基金	"	"	20,939,906	288,137	-	288,137	
安源資訊(股)公司	日盛貨幣市場基金	"	"	6,670,580	100,129	-	100,129	
二十一世紀生活事業(股)公司	第一金台灣貨幣市場基金	"	"	3,936,373	61,000	-	61,000	

統一超商股份有限公司及子公司

累積買進或賣出同一有價證券之金額達新台幣三億元或實收資本額百分之二十以上

民國111年1月1日至6月30日

附表三

單位：新台幣仟元

(除特別註明者外)

買、賣之公司	有價證券種類及名稱	帳列科目	交易對象	關係	期初		買入		賣出			本期其他增(減)		期 末		
					股數	金 額	股數	金 額	股數	售價	帳面成本	處分損益	股數	金 額	股數	金 額
	受益憑證：															
統一百華(股)公司	日盛貨幣市場基金	註1	不適用	不適用	2,266,034	\$ 33,961	58,152,850	\$ 872,090	54,111,693	\$ 811,472	\$ 811,379	\$ 93	-	\$ -	6,307,191	\$ 94,672
統一資訊(股)公司	第一金台灣貨幣市場基金	"	"	"	-	-	27,137,820	420,000	22,620,671	350,138	350,000	138	-	-	4,517,149	70,000
安源資訊(股)公司	瀚亞威寶貨幣市場基金	"	"	"	28,384,280	390,000	38,766,987	533,000	46,211,361	635,195	635,000	195	-	137	20,939,906	288,137
博客來數位科技(股)公司	聯邦貨幣市場基金	"	"	"	-	-	84,648,694	1,130,000	73,418,078	980,150	980,000	150	-	21	11,230,616	150,021
博客來數位科技(股)公司	元大萬泰貨幣市場基金	"	"	"	-	-	21,589,606	330,000	21,589,606	330,038	330,000	38	-	-	-	-
捷順運輸(股)公司	統一強棒貨幣市場基金	"	"	"	474,208	8,001	18,181,486	307,000	17,531,025	296,034	295,999	35	-	1	1,124,669	19,003
統一生活事業(股)公司	台新1699貨幣市場基金	"	"	"	-	-	97,486,064	1,335,000	97,486,064	1,335,144	1,335,000	144	-	-	-	-
統一藥品(股)公司	台新1699貨幣市場基金	"	"	"	4,986,489	68,208	35,416,877	484,800	34,779,346	476,067	475,964	103	-	12	5,624,020	77,056
	股票：															
統一超商香港控股有限公司	統一超商(上海)便利有限公司	註2	現金增資	母公司對子公司	-	\$ 293,362	-	\$ 354,902	-	\$ -	\$ -	\$ -	-	(\$ 175,367)	-	\$ 472,897

註1：係帳列「透過損益按公允價值衡量之金融資產-流動」科目。

註2：係帳列「採用權益法之投資」科目。

統一超商股份有限公司及子公司  
 取得不動產之金額達新台幣三億元或實收資本額百分之二十以上  
 民國111年1月1日至6月30日

附表四

單位：新台幣仟元  
 (除特別註明者外)

取得不動產之公司	財產名稱	事實發生日	交易金額	價款支付情形	交易對象	關係	交易對象為關係人者，其前次移轉資料				價格決定之參考依據	取得目的及使用	
							所有人	與發行人之關係	移轉日期	金額		情形	其他約定事項
大智通文化行銷(股)公司	基隆市安樂區新會段土地	110/11/3	\$ 763,960	完成全額支付	順全倉儲(股)公司	不適用	不適用	不適用	不適用	不適用	參考長興不動產估價師聯合事務所估價結果及市場行情進行議價	基於公司業務上之整體規劃	不適用

統一超商股份有限公司及子公司  
與關係人進、銷貨之金額達新台幣一億元或實收資本額百分之二十以上  
民國111年1月1日至6月30日

附表五

單位：新台幣仟元  
(除特別註明者外)

進(銷)貨之公司	交易對象名稱	關係	交易情形						交易條件與一般交易不同之情形及原因		應收(付)票據、帳款		備註
			進(銷)貨	金額	佔總進(銷)貨		單價	授信期間	餘額	佔總應收(付)票據、帳款之比率			
					之比率	授信期間							
統一超商(股)公司	統一企業(股)公司	最終母公司	進貨	\$ 8,214,451	14	月結30-40天	無重大差異	無重大差異	(\$ 1,503,100)	( 8)			
	統一超食代(股)公司	子公司	"	2,109,356	4	月結45天	"	"	( 724,936)	( 4)			
	統昂企業(股)公司	兄弟公司	"	1,076,581	2	月結30天	"	"	( 221,802)	( 1)			
	統一藥品(股)公司	子公司	"	489,546	1	月結60-70天	"	"	( 106,300)	( 1)			
	二十一世紀生活事業(股)公司	"	"	460,968	1	月結30-60天	"	"	( 155,625)	( 1)			
	凱亞食品(股)公司	兄弟公司	"	372,870	1	月結40天	"	"	( 157,881)	( 1)			
	聯柏企業(股)公司	"	"	334,231	1	月結10-54天	"	"	( 106,713)	( 1)			
	安源資訊(股)公司	子公司	"	331,209	1	月結40天	"	"	( 128,847)	( 1)			
	德記洋行(股)公司	兄弟公司	"	320,230	1	月結20-70天	"	"	( 130,370)	( 1)			
	統一速達(股)公司	子公司	"	268,322	-	月結60天	"	"	( 89,337)	( 1)			
	統奕包裝(股)公司	兄弟公司	"	252,498	-	月結15-60天	"	"	( 89,638)	( 1)			
	光泉牧場(股)公司	其他關係人	"	214,506	-	月結30-65天	"	"	( 116,698)	( 1)			
	維力食品工業(股)公司	"	"	131,966	-	月結30-60天	"	"	( 43,253)	-			
	愛金卡(股)公司	子公司	"	105,947	-	月結60天	"	"	( 17,554)	-			
首阜企業管理顧問(股)公司	統一超商(股)公司	母公司	勞務收入	( 129,515)	( 68)	月結45-65天	"	"	56,658	71			
捷順運輸(股)公司	統一速達(股)公司	統一超商之子公司	配送收入	( 340,156)	( 30)	月結40天	"	"	81,887	36			
	捷盛運輸(股)公司	母公司	"	( 730,188)	( 65)	月結20天	"	"	138,077	61			
統一速達(股)公司	捷順運輸(股)公司	統一超商之子公司	勞務成本	340,156	7	月結40天	"	"	( 81,887)	( 4)			
	統一超商(股)公司	母公司	銷貨	( 268,322)	( 58)	月結60天	"	"	89,337	5			
悠旅生活事業(股)公司	統一客樂得服務(股)公司	統一超商之子公司	勞務收入	( 132,839)	( 2)	月結30天	"	"	26,296	2			
	統一企業(股)公司	最終母公司	進貨	239,301	9	月結30天	"	"	( 48,726)	( 9)			
	統展企業(股)公司	其他關係人	"	598,874	23	月結25天	"	"	( 124,645)	( 23)			
	捷盟行銷(股)公司	統一超商之子公司	"	128,487	5	月結29天	"	"	( 23,453)	( 4)			
統一資訊(股)公司	統一超商(股)公司	母公司	勞務收入	( 523,880)	( 64)	月結45天	"	"	166,923	51			
捷盛運輸(股)公司	捷順運輸(股)公司	子公司	勞務成本	730,188	38	月結20天	"	"	( 138,077)	( 37)			
	捷盟行銷(股)公司	母公司	配送收入	( 449,873)	( 22)	月結20天	"	"	91,525	23			
	統昶行銷(股)公司	統一超商之子公司	"	( 633,462)	( 31)	月結20天	"	"	121,628	31			
	大智通文化行銷(股)公司	"	"	( 842,138)	( 42)	月結20天	"	"	160,925	40			
捷盟行銷(股)公司	捷盛運輸(股)公司	子公司	勞務成本	449,873	47	月結20天	"	"	( 91,525)	( 49)			
	悠旅生活事業(股)公司	統一超商之子公司	配送收入	( 128,487)	( 8)	月結29天	"	"	23,453	9			
	伸鴻(股)公司	子公司	勞務成本	154,661	16	月結15-20天	"	"	( 28,552)	( 15)			
統昶行銷(股)公司	捷盛運輸(股)公司	統一超商之子公司	"	633,462	39	月結20天	"	"	( 121,628)	( 2)			
大智通文化行銷(股)公司	捷盛運輸(股)公司	"	842,138	44	月結20天	"	"	( 160,925)	( 38)				
安源資訊(股)公司	博客來數位科技(股)公司	"	勞務收入	( 155,340)	( 7)	月結30-90天	"	"	27,885	2			
	統一超商(股)公司	母公司	"	( 331,209)	( 40)	月結40天	"	"	128,847	63			
統一生活事業(股)公司	統一藥品(股)公司	統一超商之子公司	進貨	274,926	5	月結70天	"	"	( 36,031)	( 2)			
統一藥品(股)公司	"	"	銷貨	( 274,926)	( 23)	月結70天	"	"	36,031	7			
	統一超商(股)公司	母公司	"	( 489,546)	( 40)	月結60-70天	"	"	106,300	22			
統一超食代(股)公司	統一超商(股)公司	"	"	( 2,109,356)	( 97)	月結45天	"	"	724,936	96			
	小淺雅瑪珂(股)公司	其他關係人	進貨	123,768	8	月結60天	"	"	( 40,242)	( 7)			
二十一世紀生活事業(股)公司	統一超商(股)公司	母公司	銷貨	( 460,968)	( 51)	月結30-60天	"	"	155,625	62			
樂清服務(股)公司	統一超商(股)公司	"	勞務收入	( 126,304)	( 16)	月結15-60天	"	"	40,175	18			
伸鴻(股)公司	捷盟行銷(股)公司	"	配送收入	( 154,661)	( 80)	月結15-20天	"	"	28,552	78			
愛金卡(股)公司	統一超商(股)公司	"	銷貨	( 105,947)	( 23)	月結60天	"	"	17,554	14			
	統一超商(股)公司	"	勞務收入	( 117,253)	( 26)	月結60天	"	"	65,712	53			
統一客樂得服務(股)公司	統一速達(股)公司	統一超商之子公司	勞務成本	132,839	94	月結30天	"	"	( 26,296)	( 100)			

統一超商股份有限公司及子公司

應收關係人款項達新台幣一億元或實收資本額百分之二十以上

民國111年6月30日

附表六

單位：新台幣仟元

(除特別註明者外)

帳列應收款項之公司	交易對象名稱	關係	應收關係人款項餘額	週轉率	逾期應收關係人款項		應收關係人款項	
					金額	處理方式	期後收回金額	提列備抵呆帳金額
統一資訊(股)公司	統一超商(股)公司	母公司	\$ 166,923	4.45	\$ -	無	\$ 49,201	\$ -
統一超食代(股)公司	統一超商(股)公司	"	724,936	5.87	-	"	353,856	-
安源資訊(股)公司	統一超商(股)公司	"	128,847	5.39	-	"	73,623	-
統一藥品(股)公司	統一超商(股)公司	"	106,300	9.07	-	"	14,179	-
二十一世紀生活事業(股)公司	統一超商(股)公司	"	155,625	5.83	-	"	155,401	-
捷盛運輸(股)公司	大智通文化行銷(股)公司	統一超商之子公司	160,925	9.86	-	"	-	-
捷盛運輸(股)公司	統昶行銷(股)公司	"	121,628	10.78	-	"	-	-
捷順運輸(股)公司	捷盛運輸(股)公司	"	138,077	10.69	-	"	-	-

統一超商股份有限公司及子公司

母公司與子公司及各子公司間之業務關係及重要交易往來情形及金額

民國111年1月1日至6月30日

附表七

單位：新台幣仟元

(除特別註明者外)

編號	交易人名稱	交易往來對象	與交易人之關係	交易往來情形			佔合併總營收或總資產之比率
				科目	金額	交易條件	
1	統昶行銷(股)公司	統一超商(股)公司	子公司對母公司	其他營業收入 (\$	254,481)	月結20天	0.18
2	首阜企業管理顧問(股)公司	統一超商(股)公司	子公司對母公司	勞務收入 (	129,515)	月結45-65天	0.09
3	統一資訊(股)公司	統一超商(股)公司	子公司對母公司	勞務收入 (	523,880)	月結45天	0.38
3	統一資訊(股)公司	統一超商(股)公司	子公司對母公司	應收帳款	166,923	月結45天	0.08
4	安源資訊(股)公司	統一超商(股)公司	子公司對母公司	勞務收入 (	331,209)	月結40天	0.24
4	安源資訊(股)公司	統一超商(股)公司	子公司對母公司	應收帳款	128,847	月結40天	0.06
5	統一超商食代(股)公司	統一超商(股)公司	子公司對母公司	銷貨收入 (	2,109,356)	月結45天	1.52
5	統一超商食代(股)公司	統一超商(股)公司	子公司對母公司	應收帳款	724,936	月結45天	0.33
6	統一藥品(股)公司	統一生活(股)公司	子公司對子公司	銷貨收入 (	274,926)	月結70天	0.20
6	統一藥品(股)公司	統一超商(股)公司	子公司對母公司	銷貨收入 (	489,546)	月結60-70天	0.35
6	統一藥品(股)公司	統一超商(股)公司	子公司對母公司	應收帳款	106,300	月結60-70天	0.05
7	統一速達(股)公司	統一超商(股)公司	子公司對母公司	銷貨收入 (	268,322)	月結60天	0.19
7	統一速達(股)公司	統一客樂得服務(股)公司	子公司對子公司	勞務收入 (	132,839)	月結30天	0.10
8	捷順運輸(股)公司	捷盛運輸(股)公司	子公司對子公司	配送收入 (	730,188)	月結20天	0.53
8	捷順運輸(股)公司	捷盛運輸(股)公司	子公司對子公司	應收帳款	138,077	月結20天	0.06
8	捷順運輸(股)公司	統一速達(股)公司	子公司對子公司	配送收入 (	340,156)	月結40天	0.25
9	捷盛運輸(股)公司	捷盟行銷(股)公司	子公司對子公司	配送收入 (	449,873)	月結20天	0.32
9	捷盛運輸(股)公司	統昶行銷(股)公司	子公司對子公司	配送收入 (	633,462)	月結20天	0.46
9	捷盛運輸(股)公司	大智通文化行銷(股)公司	子公司對子公司	配送收入 (	842,138)	月結20天	0.61
9	捷盛運輸(股)公司	大智通文化行銷(股)公司	子公司對子公司	應收帳款	160,925	月結20天	0.07
9	捷盛運輸(股)公司	統昶行銷(股)公司	子公司對子公司	應收帳款	121,628	月結20天	0.05
10	樂清服務(股)公司	統一超商(股)公司	子公司對母公司	勞務收入 (	126,304)	月結15-60天	0.09
11	二十一世紀生活事業(股)公司	統一超商(股)公司	子公司對母公司	銷貨收入 (	460,968)	月結30-60天	0.33
11	二十一世紀生活事業(股)公司	統一超商(股)公司	子公司對母公司	應收帳款	155,625	月結30-60天	0.07
12	大智通文化行銷(股)公司	博客來數位科技(股)公司	子公司對子公司	勞務收入 (	155,340)	月結30-90天	0.11
13	伸鴻(股)公司	捷盟行銷(股)公司	子公司對子公司	配送收入 (	154,661)	月結15-20天	0.11
14	愛金卡(股)公司	統一超商(股)公司	子公司對母公司	銷貨收入 (	105,947)	月結60天	0.08
14	愛金卡(股)公司	統一超商(股)公司	子公司對母公司	勞務收入 (	117,253)	月結60天	0.08
15	捷盟行銷(股)公司	悠旅生活事業(股)公司	子公司對子公司	配送收入 (	128,487)	月結29天	0.09

註：母公司與子公司及各子公司間之業務關係及重要交易往來情形，因只是與其相對交易方向不同，故不另行揭露；另重要交易揭露標準為新台幣1億元以上。

統一超商股份有限公司及子公司  
被投資公司名稱、所在地區等相關資訊（不包含大陸被投資公司）  
民國111年1月1日至6月30日

附表八

單位：新台幣仟元  
(除特別註明者外)

投資公司名稱	被投資公司名稱	所在地區	主要營業項目	原始投資金額		期末持有			被投資公司	本期認列之投	備註
				本期期末	去年年底	股數	比率	帳面金額	本期損益	資損益	
統一超商(股)公司	統一超商BVI	英屬維京群島	專業投資	\$ 6,712,138	\$ 6,712,138	171,589,586	100.00	\$ 24,386,120	(\$ 99,196)	(\$ 99,196)	子公司
統一超商(股)公司	統一生活事業(股)公司	台灣	藥妝日用品百貨零售	288,559	288,559	78,520,000	100.00	1,615,229	156,311	156,311	子公司
統一超商(股)公司	統一速達(股)公司	台灣	宅配貨運業	711,576	711,576	103,496,399	70.00	1,872,843	677,306	474,114	子公司
統一超商(股)公司	統一精工(股)公司	台灣	加油站、電梯安裝及維修保養工程業	904,475	904,475	55,858,815	80.87	756,290	119,879	96,946	子公司
統一超商(股)公司	統一藥品(股)公司	台灣	各種保健品、藥妝日用品之買賣	330,216	330,216	22,121,962	73.74	681,102	90,367	66,636	子公司
統一超商(股)公司	統一百華(股)公司	台灣	百貨公司業	840,000	840,000	27,999,999	70.00	409,809	50,439	35,307	子公司
統一超商(股)公司	統一超食代(股)公司	台灣	鮮食製造業	520,141	520,141	48,519,890	90.00	526,007	34,584	31,279	子公司
統一超商(股)公司	統一超行銷(股)公司	台灣	低溫物流及倉儲	237,437	237,437	42,934,976	60.00	878,836	247,320	148,471	子公司
統一超商(股)公司	統一資訊(股)公司	台灣	企業資訊管理顧問服務	320,741	320,741	25,714,475	86.00	468,050	43,927	37,777	子公司
統一超商(股)公司	安源資訊(股)公司	台灣	資訊軟體服務業	332,482	332,482	24,382,921	86.76	370,337	60,388	52,500	子公司
統一超商(股)公司	大智通文化行銷(股)公司	台灣	出版品及電子商務物流及倉儲	50,000	50,000	10,847,421	100.00	720,781	177,725	177,725	子公司
統一超商(股)公司	博客來數位科技(股)公司	台灣	無店面零售業	100,400	100,400	9,999,999	50.03	275,718	135,384	67,733	子公司
統一超商(股)公司	統一蘭陽藝文(股)公司	台灣	藝文展覽業	20,000	20,000	2,000,000	100.00	24,847	(41)	(41)	子公司
統一超商(股)公司	樂清服務(股)公司	台灣	清潔用品租賃買賣	102,000	102,000	10,199,999	51.00	180,913	104,732	53,413	子公司
統一超商(股)公司	愛金卡(股)公司	台灣	電子票證及電子支付業	700,000	700,000	70,000,000	100.00	441,044	(29,572)	(29,572)	子公司
統一超商(股)公司	統一開發(股)公司	台灣	轉運站及附屬設施之營運	720,000	720,000	72,000,000	20.00	758,115	89,565	17,913	註
統一超商(股)公司	悠旅生活事業(股)公司	台灣	連鎖咖啡	3,286,206	3,286,206	21,382,674	60.00	4,709,972	257,180	107,588	子公司
統一超商(股)公司	捷盟行銷(股)公司	台灣	常溫物流及倉儲	91,414	91,414	6,429,999	25.00	140,839	83,534	20,908	子公司
統一超商(股)公司	家福(股)公司	台灣	量販商場、超市經營	7,112,028	7,112,028	145,172,360	19.50	4,935,986	830,796	141,841	註
統一超商(股)公司	統一開發(股)公司	台灣	購物中心、百貨公司、國際貿易業	3,191,700	3,191,700	190,000,000	19.00	2,142,046	97,653	18,554	註
統一超商(股)公司	統一國際開發(股)公司	台灣	專業投資	500,000	500,000	44,100,000	3.33	440,497	57,489	5,292	註
統一超商(股)公司	統合開發(股)公司	台灣	休閒娛樂產業之經營管理	861,696	861,696	9,965,000	6.23	56,438	(57,367)	(3,574)	註
統一超商(股)公司	仁暉投資(股)公司	台灣	專業投資	637,231	637,231	6,500,000	100.00	35,603	(11,225)	(12,033)	子公司
統一超商(股)公司	首阜企業管理顧問(股)公司	台灣	管理顧問業	9,506	9,506	2,500,000	100.00	67,924	24,734	24,704	子公司
統一超商(股)公司	統一超商藥妝事業中國控股有限公司	英屬維京群島	專業投資	277,805	277,805	8,746,008	92.20	70,271	(64)	(59)	子公司
統一超商(股)公司	統一超保險經紀人(股)公司	台灣	保險經紀人	213,000	213,000	1,500,000	100.00	27,772	9,021	9,021	子公司
統一超商(股)公司	酷聖石冰淇淋(股)公司	台灣	冰淇淋販售	170,000	170,000	12,244,390	100.00	27,777	235	235	子公司
統一超商(股)公司	統一佳佳(股)公司	台灣	運動及美容業	170,000	170,000	1,500,000	100.00	(125,726)	(24,896)	(24,896)	子公司
統一超商(股)公司	二十一世紀生活事業(股)公司	台灣	餐飲及物品販售業	160,680	160,680	10,000,000	100.00	160,118	15,725	15,725	子公司
統一超商(股)公司	統一超商東京行銷株式會社	日本	貿易及管理顧問業	35,648	35,648	9,800	100.00	81,152	2,643	2,643	子公司



投資公司名稱	被投資公司名稱	所在地區	主要營業項目	原始投資金額		期末持有			被投資公司	本期認列之投	
				本期期末	去年年底	股數	比率	帳面金額	本期損益	資損益	備註
統一超商(股)公司	統一聖娜多堡(股)公司	台灣	麵包零售販賣	\$ 681,300	\$ 391,300	29,000,000	100.00	\$ 89,128	(\$ 52,251)	(\$ 52,251)	子公司
統一超商(股)公司	統一客樂得服務(股)公司	台灣	接受事業機關委託貸款收取業務	10,500	10,500	1,049,999	70.00	55,917	49,861	34,899	子公司
統一超商(股)公司	統一多拿滋(股)公司	台灣	食品烘焙業	200,000	200,000	7,500,049	50.00	102,559	26,410	13,205	註
統一超商(股)公司	統一生機開發(股)公司	台灣	保健有機食品銷售	47,190	47,190	1,833,333	36.67	44,155	24,785	9,089	註
統一超商(股)公司	統智科技(股)公司	台灣	軟體開發及電話客服	7,500	7,500	750,000	15.00	21,170	12,983	1,947	註
統一超商(股)公司	專聯科技(股)公司	台灣	其它軟體及網路相關業	102,963	102,963	11,722,779	100.00	( 13,612)	( 53,412)	( 53,467)	子公司
統一精工(股)公司	統精(股)公司	台灣	加油站業	9,600	9,600	960,000	60.00	21,201	3,867	2,320	孫公司
統一超商香港控股有限公司	統一超商藥妝事業中國控股有限公司	英屬維京群島	專業投資	21,993	21,993	740,000	7.80	5,945	( 64)	( 5)	孫公司
統一超商BVI	統一超商納閩島控股有限公司	馬來西亞	專業投資	2,011,847	2,011,847	67,693,370	100.00	2,369,778	223,247	223,247	孫公司
統一超商BVI	統一超商香港控股有限公司	香港	專業投資	4,629,095	4,629,095	134,603,354	100.00	3,305,395	( 328,375)	( 328,375)	孫公司
統一超商納閩島控股有限公司	Philippine Seven Corp.	菲律賓	便利商店業	2,011,014	2,011,014	415,105,327	54.88	2,368,239	480,527	223,320	孫公司
捷盛運輸(股)公司	捷順運輸(股)公司	台灣	汽車貨運業	180,000	180,000	26,670,000	100.00	330,827	25,764	25,764	孫公司
統一藥品(股)公司	統一藥品香港控股有限公司	香港	各種保健品、藥妝日用品之買賣	178,024	178,024	5,935,900	100.00	( 12,544)	( 18,545)	( 18,545)	孫公司
仁暉投資(股)公司	博客來數位科技(股)公司	台灣	無店面零售業	-	-	1	-	-	135,384	-	孫公司
仁暉投資(股)公司	統一百華(股)公司	台灣	百貨公司業	-	-	1	-	-	50,439	-	孫公司
仁暉投資(股)公司	統一精工(股)公司	台灣	加油站、電梯安裝及維修保養工程業	-	-	1	-	-	119,879	-	孫公司
仁暉投資(股)公司	統一資訊(股)公司	台灣	企業資訊管理顧問服務	-	-	1	-	-	43,927	-	孫公司
仁暉投資(股)公司	統一速達(股)公司	台灣	宅配貨運業	-	-	1	-	-	677,306	-	孫公司
仁暉投資(股)公司	安源資訊(股)公司	台灣	資訊軟體服務業	-	-	1	-	-	60,388	-	孫公司
仁暉投資(股)公司	樂清服務(股)公司	台灣	清潔用品租賃買賣	-	-	1	-	-	104,732	-	孫公司
仁暉投資(股)公司	統一藥品(股)公司	台灣	各種保健品、藥妝日用品之買賣	-	-	1	-	-	90,367	-	孫公司
仁暉投資(股)公司	統一多拿滋(股)公司	台灣	食品烘焙業	-	-	1	-	-	26,410	-	註
仁暉投資(股)公司	統一超食代(股)公司	台灣	鮮食製造業	-	-	1	-	-	34,584	-	孫公司
仁暉投資(股)公司	統昶行銷(股)公司	台灣	低溫物流及倉儲	-	-	1	-	-	247,320	-	孫公司
仁暉投資(股)公司	捷盟行銷(股)公司	台灣	常溫物流及倉儲	-	-	1	-	-	83,534	-	孫公司
仁暉投資(股)公司	統一客樂得服務(股)公司	台灣	接受事業機關委託貸款收取業務	-	-	1	-	-	49,861	-	孫公司
仁暉投資(股)公司	仁暉控股(股)公司	英屬維京群島	專業投資	60,374	60,374	2,000,000	100.00	16,774	( 11,645)	( 11,645)	孫公司
捷盟行銷(股)公司	伸鴻(股)公司	台灣	常溫物流及倉儲	15,300	15,300	2,871,300	51.00	60,036	21,128	10,775	孫公司
捷盟行銷(股)公司	捷盛運輸(股)公司	台灣	汽車貨運業	44,975	44,975	9,481,500	49.00	160,906	41,593	20,381	孫公司
伸鴻(股)公司	捷盛運輸(股)公司	台灣	汽車貨運業	5,425	5,425	1,161,000	6.00	19,703	41,593	2,496	孫公司
統昶行銷(股)公司	捷盛運輸(股)公司	台灣	汽車貨運業	23,850	23,850	4,837,500	25.00	82,095	41,593	10,398	孫公司
統昶行銷(股)公司	統昶維京控股有限公司	英屬維京群島	專業投資	87,994	87,994	2,990	100.00	120,746	4,360	4,360	孫公司

投資公司名稱	被投資公司名稱	所在地區	主要營業項目	原始投資金額		期末持有			被投資公司 本期損益	本期認列之投 資損益	備註
				本期期末	去年年底	股數	比率	帳面金額			
大智通文化行銷 (股)公司	捷盛運輸(股)公司	台灣	汽車貨運業	\$ 18,850	\$ 18,850	3,870,000	20.00	\$ 65,853	\$ 41,593	\$ 8,496	孫公司
Philippine Seven Corp.	Convenience Distribution Inc.	菲律賓	物流、倉儲及零售業	24,326	24,326	12,500,000	100.00	24,326	13,186	-	孫公司
Philippine Seven Corp.	Store Sites Holding, Inc.	菲律賓	專業投資	26,349	26,349	40,000	100.00	26,349	614	-	孫公司

註：係本公司採權益法評價之被投資公司。

統一超商股份有限公司及子公司

大陸投資資訊－基本資料

民國111年1月1日至6月30日

附表九

單位：新台幣仟元

(除特別註明者外)

大陸被投資公司名稱	主要營業項目	實收資本額	投資方式	本期期初自台灣匯出 累積投資金額	本期匯出或收回 投資金額		本期期末自台灣匯 出累積投資金額	被投資公司 本期損益	本公司直接或間接 投資之持股比例	本期認列 投資損益	期末投資 帳面金額	截至本期止已 匯回投資收益	備註
					匯出	收回							
統一康是美商業連鎖(深圳)有限公司	商品批發買賣	\$ 443,628	註1	\$ 279,882	\$ -	\$ -	\$ 279,882	\$ 13	100.00	\$ 11	\$ 75,907	\$ -	註3
統一超商(上海)便利有限公司	便利商店業	3,105,396	註1	2,750,494	354,902	-	3,105,396	( 180,783)	100.00	( 180,786)	472,897	-	註3
上海統超物流有限公司	物流及倉儲	59,440	註1	59,440	-	-	59,440	( 8,101)	100.00	( 8,101)	595,310	-	註3
山東統一銀座商業有限公司	超級市場業	266,177	註1	121,209	-	-	121,209	( 79,960)	55.00	( 42,465)	18,799	7,727	註2
統一(上海)保健品商貿有限公司	各種保健品、藥妝日 用品之買賣	173,712	註1	173,712	-	-	173,712	( 16,868)	73.74	( 12,439)	( 26,247)	54,923	註3
浙江統冠物流發展有限公司	物流及倉儲	177,451	註1	171,158	-	-	171,158	8,826	80.00	7,184	193,398	25,331	註3
泰州統一超商有限公司	物流及倉儲	266,177	註1	266,177	-	-	266,177	3,207	100.00	3,207	430,731	-	註3
山東統超物流有限公司	物流及倉儲	221,814	註1	221,814	-	-	221,814	7,985	100.00	9,431	232,827	-	註3
統一超商(浙江)便利店有限公司	便利商店業	931,619	註1	931,619	-	-	931,619	( 97,134)	100.00	( 97,134)	264,629	-	註3
統一生活(浙江)商貿有限公司	藥妝百貨零售	266,177	註1	266,177	-	-	266,177	( 17,227)	100.00	( 17,227)	112,009	-	註3

註1：係透過第三地區公司投資設立之公司再投資大陸公司。

註2：係依經台灣母公司簽證會計師核閱之財務報表評價及揭露。

註3：係依該等公司同期間自編未經會計師核閱之財務報表評價及揭露。

公司名稱	本期期末累計自台灣 匯出赴大陸地區投資 金額	經濟部投審會 核准投資金額	依經濟部投審會規 定赴大陸地區投資 限額
統一超商(股)公司	\$ 4,957,542	\$ 9,547,510	\$ 23,232,938
統一藥品(股)公司	173,712	173,712	424,982
統昶行銷(股)公司	88,192	88,192	866,432
仁暉投資(股)公司	51,216	51,216	80,000

統一超商股份有限公司及子公司  
上市(櫃)公司持有股份達5%(含)以上股東名單  
民國111年6月30日

附表十

主要股東名稱	股份	
	持有股數	持股比例
統一企業(股)公司	471,996,430	45.40

註:上述資料係由臺灣集中保管結算所提供。