

明泰科技 2023年第三季營運說明

2023年11月2日

投資安全聲明

本簡報及同時發佈之相關訊息內容，除簡報內之歷史資訊外，簡報事項係屬前瞻性說明。前瞻性說明受到風險及不確定性因素影響，可能造成公司實際業績及成果與前瞻性說明有顯著差異。這些風險及不確定性因素包括國際經濟狀況、市場需求變化、商業環境、上下游供應鏈、競爭行為、獲取和開發特殊項目的能力、資金運作能力、消費者變化、商業消費習慣、匯率波動、及其他各種本公司不能完全控制或根本不能控制的風險因素。

合併綜合損益表摘要(Quarterly)

單位：新台幣百萬元	2023 Q3		2022 Q3		YoY		2023 Q2		QoQ	
	Amount	%	Amount	%	Amount	%	Amount	%	Amount	%
營業收入淨額	5,861	100.0	9,231	100.0	(3,370)	(36.5)	7,745	100.0	(1,884)	(24.3)
營業成本	4,675	79.8	7,635	82.7	(2,960)	(38.8)	6,383	80.8	(1,708)	(26.8)
營業毛利	1,186	20.2	1,596	17.3	(410)	(25.7)	1,362	19.2	(176)	(12.9)
營業費用	1,081	18.4	1,129	12.2	(48)	(4.3)	1,082	13.8	(1)	(0.1)
營業淨利(損)	105	1.8	467	5.1	(362)	(77.5)	280	5.4	(175)	(62.5)
營業外(損)益	18	0.3	(15)	(0.2)	33	220.0	11	(0.3)	7	63.6
稅前淨利(損)	123	2.1	452	4.9	(329)	(72.8)	291	5.1	(168)	(57.7)
本期淨利(損)	75	1.3	358	3.9	(283)	(79.1)	278	3.9	(203)	(73.0)
本期淨利(損)歸屬於										
母公司業主	83	1.4	315	3.4	(232)	(73.7)	239	2.9	(156)	(65.3)
非控制權益	(8)	(0.1)	43	0.5	(51)	(118.6)	39	1.0	(47)	(120.5)
	75	1.3	358	3.9	(283)	(79.1)	278	3.9	(203)	(73.0)
每股盈餘(元)	0.15		0.58		(0.43)		0.44		(0.29)	

合併綜合損益表摘要(前三季)

單位：新台幣百萬元

	2023 YT09		2022 YT09		YoY	
	Amount	%	Amount	%	Amount	%
營業收入淨額	21,476	100.0	24,393	100.0	(2,917)	(12.0)
營業成本	17,527	81.6	19,908	81.6	(2,381)	(12.0)
營業毛利	3,949	18.4	4,485	18.4	(536)	(12.0)
營業費用	3,251	15.1	3,306	13.6	(55)	(1.7)
營業淨利	698	3.3	1,179	4.8	(481)	(40.8)
營業外(損)益	(10)	(0.1)	(41)	(0.1)	31	75.6
稅前淨利	688	3.2	1,138	4.7	(450)	(39.5)
本期淨利	539	2.5	840	3.4	(301)	(35.8)
本期淨利歸屬於						
母公司業主	496	2.3	692	2.8	(196)	(28.3)
非控制權益	43	0.2	148	0.6	(105)	(70.9)
	539	2.5	840	3.4	(301)	(35.8)
每股盈餘(元)	0.92		1.28		(0.36)	

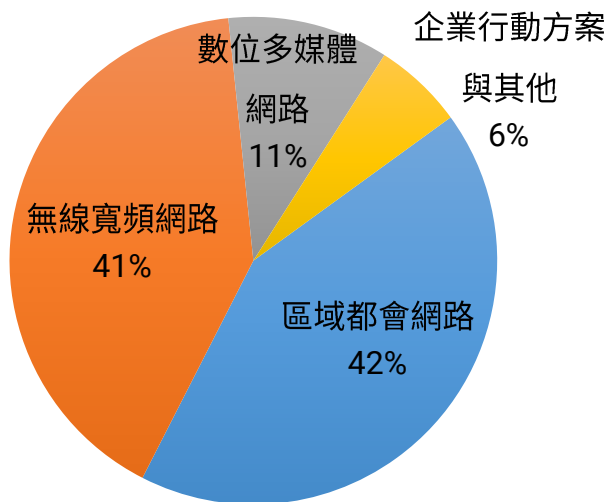
合併資產負債表摘要

單位：新台幣百萬元

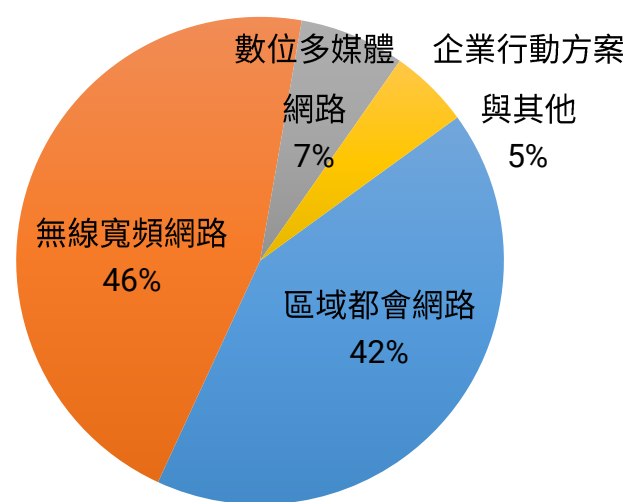
	30-Sep-23		30-Sep-22		YoY	
	Amount	%	Amount	%	Amount	%
現金及約當現金	3,910	15.8	3,834	13.2	76	2.0
應收款項	4,385	17.8	6,343	21.9	(1,958)	(30.9)
存貨	8,036	32.6	10,920	37.7	(2,884)	(26.4)
其他流動資產	1,103	4.5	1,230	4.3	(127)	(10.3)
非流動資產	7,232	29.3	6,629	22.9	603	9.1
資產總計	24,666	100.0	28,956	100.0	(4,290)	(14.8)
流動負債	10,380	42.1	14,881	51.4	(4,501)	(30.2)
非流動負債	961	3.9	638	2.2	323	50.6
負債總計	11,341	46.0	15,519	53.6	(4,178)	(26.9)
股本	5,417	22.0	5,417	18.7	0	-
歸屬母公司股東權益	10,140	41.1	10,314	35.6	(174)	(1.7)
非控制權益	3,185	12.9	3,123	10.8	62	2.0

營收比重_產品別

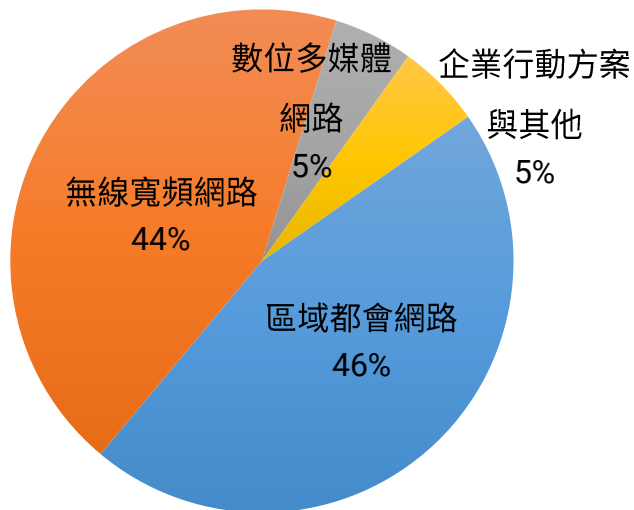
2023 Q3產品別



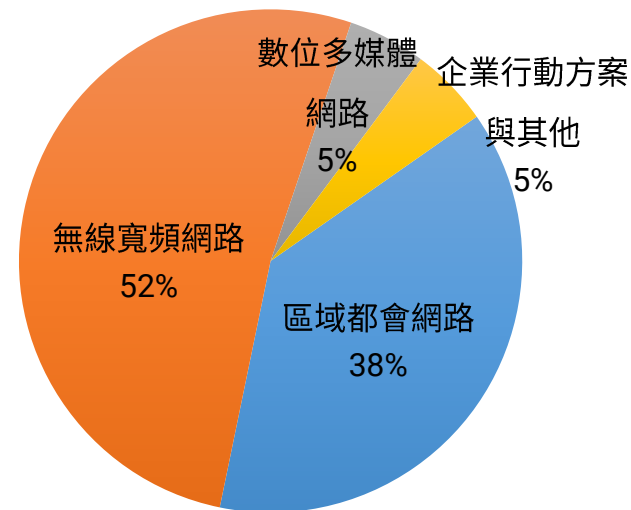
2022 Q3產品別



2023 YT09產品別

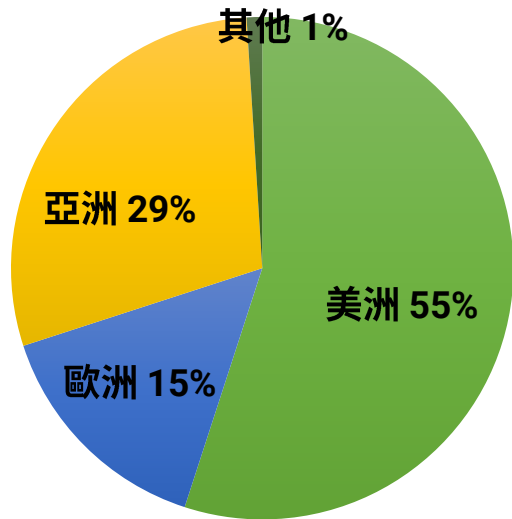


2022 YT09產品別

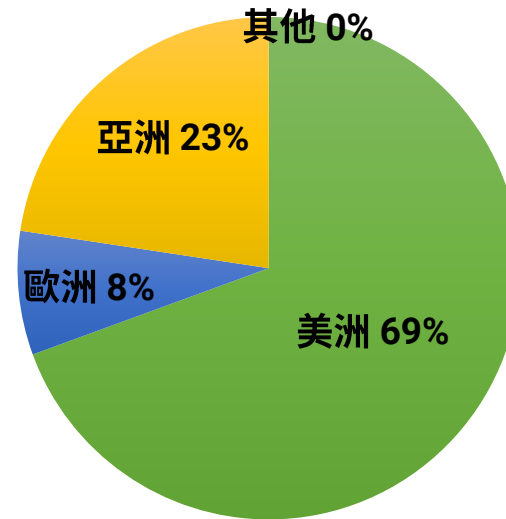


營收比重_區域別

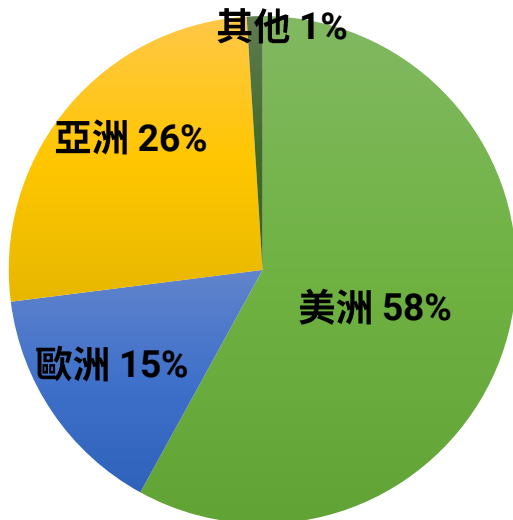
2023 Q3 區域別



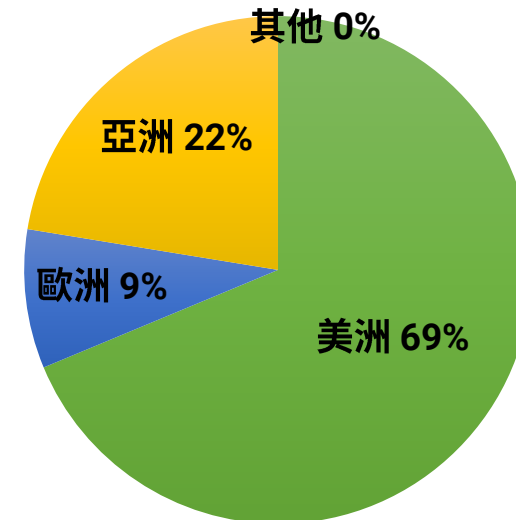
2022 Q3 區域別



2023 YT09 區域別



2022 YT09 區域別



THANK YOU

copyright ©2023 Alpha Networks Inc. All rights reserved