

明泰科技 2022年第三季營運說明

2022年11月4日

投資安全聲明

本簡報及同時發佈之相關訊息內容，除簡報內之歷史資訊外，簡報事項係屬前瞻性說明。前瞻性說明受到風險及不確定性因素影響，可能造成公司實際業績及成果與前瞻性說明有顯著差異。這些風險及不確定性因素包括國際經濟狀況、市場需求變化、商業環境、上下游供應鏈、競爭行為、獲取和開發特殊項目的能力、資金運作能力、消費者變化、商業消費習慣、匯率波動、及其他各種本公司不能完全控制或根本不能控制的風險因素。

合併綜合損益表摘要(Quarterly)

單位：新台幣百萬元

	2022 Q3		2021 Q3		YoY		2022 Q2		QoQ	
	Amount	%	Amount	%	Amount	%	Amount	%	Amount	%
營業收入淨額	9,231	100.0	6,706	100.0	2,525	37.7	8,287	100.0	944	11.4
營業成本	7,635	82.7	5,560	82.9	2,075	37.3	6,699	80.8	936	14.0
營業毛利	1,596	17.3	1,146	17.1	450	39.3	1,588	19.2	8	0.5
營業費用	1,129	12.2	969	14.5	160	16.5	1,146	13.8	(17)	(1.5)
營業淨利(損)	467	5.1	177	2.6	290	163.8	442	5.4	25	5.7
營業外(損)益	(15)	(0.2)	20	0.3	(35)	(175.0)	(23)	(0.3)	8	34.8
稅前淨利(損)	452	4.9	197	2.9	255	129.4	419	5.1	33	7.9
本期淨利(損)	358	3.9	140	2.1	218	155.7	320	3.9	38	11.9
本期淨利(損)歸屬於										
母公司業主	315	3.4	112	1.7	203	183.6	243	2.9	72	29.6
非控制權益	43	0.5	28	0.4	15	53.6	77	1.0	(34)	(44.2)
	358	3.9	140	2.1	218	155.7	320	3.9	38	11.9
每股盈餘(元)	0.58		0.21		0.37		0.45		0.13	

合併綜合損益表摘要(前三季)

單位：新台幣百萬元

	2022 YT09		2021 YT09		YoY	
	Amount	%	Amount	%	Amount	%
營業收入淨額	24,393	100.0	21,454	100.0	2,939	13.7
營業成本	19,908	81.6	18,079	84.3	1,829	10.1
營業毛利	4,485	18.4	3,375	15.7	1,110	32.9
營業費用	3,306	13.6	2,869	13.3	437	15.2
營業淨利	1,179	4.8	506	2.4	673	133.0
營業外(損)益	(41)	(0.1)	53	0.2	(94)	(177.4)
稅前淨利	1,138	4.7	559	2.6	579	103.6
本期淨利	840	3.4	395	1.8	445	112.7
本期淨利歸屬於						
母公司業主	692	2.8	341	1.6	351	102.9
非控制權益	148	0.6	54	0.2	94	174.1
	840	3.4	395	1.8	445	112.7
每股盈餘(元)	1.28		0.63		0.65	

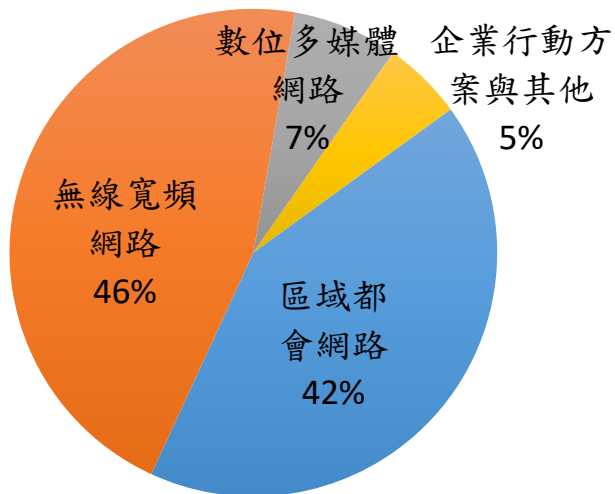
合併資產負債表摘要

單位：新台幣百萬元

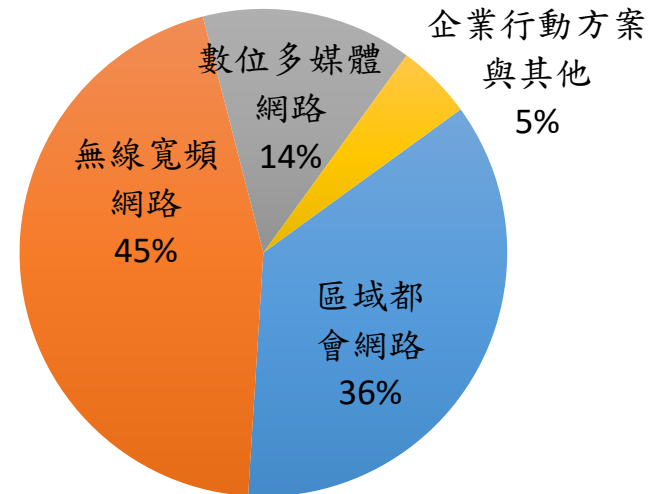
	30-Sep-22		30-Sep-21		YoY	
	Amount	%	Amount	%	Amount	%
現金及約當現金	3,834	13.2	3,513	14.4	321	9.1
應收款項	6,343	21.9	4,832	19.9	1,511	31.3
存貨	10,920	37.7	8,745	35.9	2,175	24.9
其他流動資產	1,230	4.3	1,148	4.7	82	7.1
非流動資產	6,629	22.9	6,111	25.1	518	8.4
資產總計	28,956	100.0	24,349	100.0	4,607	18.9
流動負債	14,881	51.4	11,433	47.0	3,448	30.2
非流動負債	638	2.2	534	2.2	104	19.5
負債總計	15,519	53.6	11,967	49.2	3,552	29.7
股本	5,417	18.7	5,417	22.2	0	0.0
歸屬母公司股東權益	10,314	35.6	9,478	38.9	836	8.8
非控制權益	3,123	10.8	2,904	11.9	219	7.5

營收比重_產品別

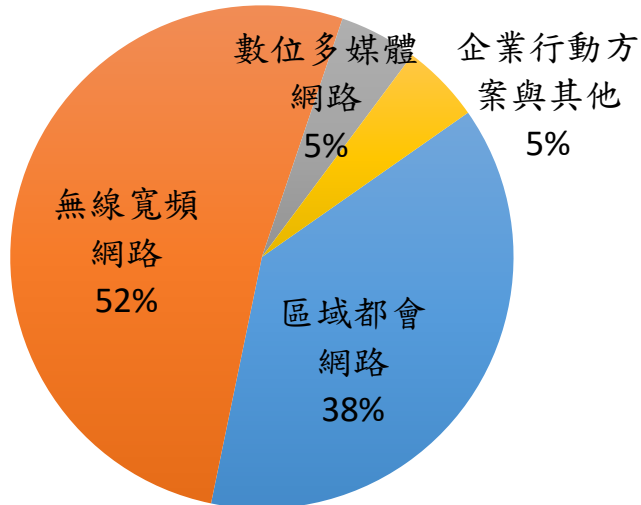
2022 Q3 產品別



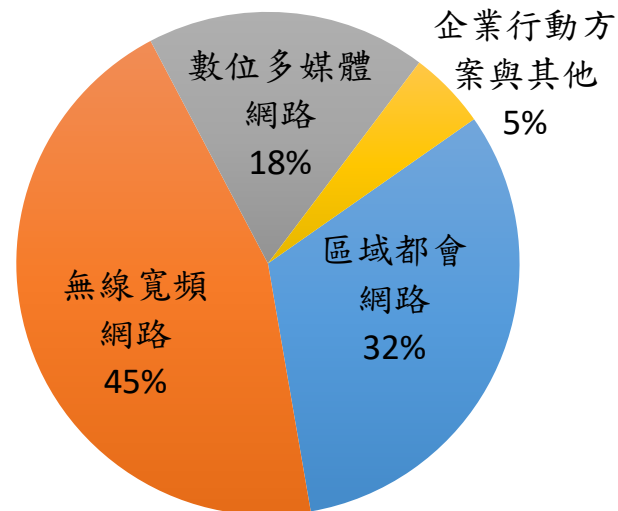
2021 Q3 產品別



2022 YTD09 產品別

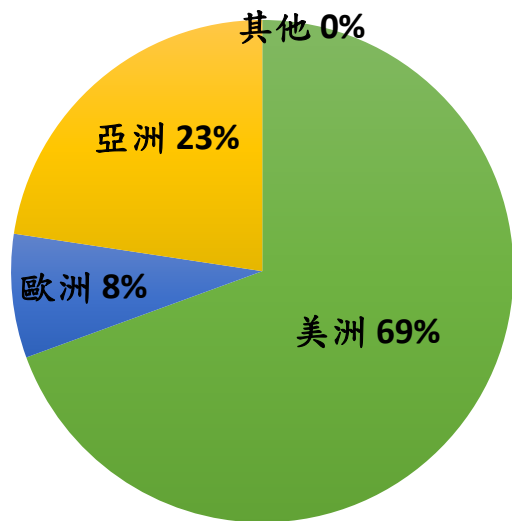


2021 YTD09 產品別

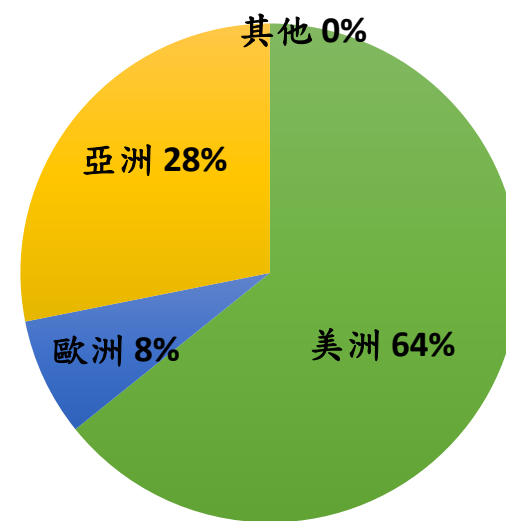


營收比重_區域別

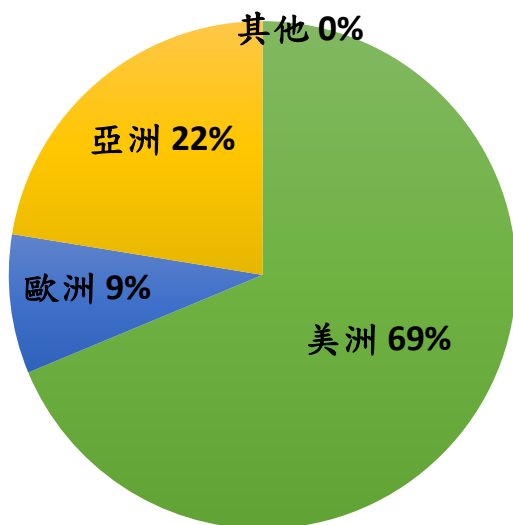
2022 Q3 區域別



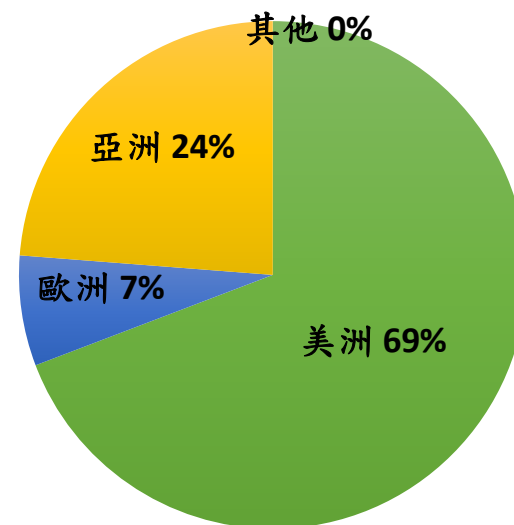
2021 Q3 區域別



2022 YT09 區域別



2021 YT09 區域別



THANK YOU

copyright ©2022 Alpha Networks Inc. All rights reserved

