

欣技資訊股份有限公司及
其合併子公司

合併財務報表暨會計師查核報告
民國九十八及九十七年度

地址：台北市敦化南路二段三三三號十二樓

電話：(○二) 八六四七一一六六

§ 目 錄 §

項	目 頁	次	財 務 報 表 附 註 編 號
一、封 面	1		-
二、目 錄	2		-
三、關係企業合併財務報表聲明書	3		-
四、會計師查核報告	4		-
五、合併資產負債表	5		-
六、合併損益表	6~7		-
七、合併股東權益變動表	8		-
八、合併現金流量表	9~11		-
九、合併財務報表附註			
(一) 公司沿革及營業	12~13		一
(二) 重要會計政策之彙總說明	13~17		二
(三) 會計變動之理由及其影響	18		三
(四) 重要會計科目之說明	18~34		四~二二
(五) 關係人交易事項	35		二 三
(六) 抵(質)押之資產	35		二 四
(七) 重大承諾事項及或有事項	35		二 五
(八) 重大之災害損失	-		-
(九) 重大之期後事項	-		-
(十) 其 他	-		-
(十一) 附註揭露事項			
1. 重大交易事項相關資訊	36、40~41		二 六
2. 轉投資事業相關資訊	36、42		二 六
3. 大陸投資資訊	37、43~44		二 六
4. 母子公司間業務關係及重要 交易往來情形	38、45~46		二 六
5. 子公司持有母公司股份之情形	38		二 六
(十二) 部門別財務資訊	38~39		二 七

聲 明 書

本公司民國九十八年度（自九十八年一月一日至十二月三十一日止）依「關係企業合併營業報告書關係企業合併財務報表及關係報告書編製準則」應納入編製關係企業合併財務報表之公司與依財務會計準則公報第七號應納入編製母子公司合併財務報表之公司均相同，且關係企業合併財務報表所應揭露相關資訊於前揭母子公司合併財務報表中均已揭露，爰不再另行編製關係企業合併財務報表。

特此聲明

公司名稱：欣技資訊股份有限公司



負責人：廖 宜 彥



中 華 民 國 九 十 九 年 二 月 十 一 日

會計師查核報告

欣技資訊股份有限公司 公鑒：

欣技資訊股份有限公司及其子公司民國九十八年及九十七年十二月三十一日之合併資產負債表，暨民國九十八年及九十七年一月一日至十二月三十一日之合併損益表、合併股東權益變動表及合併現金流量表，業經本會計師查核竣事。上開財務報表之編製係管理階層之責任，本會計師之責任則為根據查核結果對上開財務報表表示意見。

本會計師係依照會計師查核簽證財務報表規則及一般公認審計準則規劃並執行查核工作，以合理確信財務報表有無重大不實表達。此項查核工作包括以抽查方式獲取財務報表所列金額及所揭露事項之查核證據、評估管理階層編製財務報表所採用之會計原則及所作之重大會計估計，暨評估財務報表整體之表達。本會計師相信此項查核工作可對所表示之意見提供合理之依據。

依本會計師之意見，第一段所述合併財務報表在所有重大方面係依照證券發行人財務報告編製準則暨一般公認會計原則編製，足以允當表達欣技資訊股份有限公司及其子公司民國九十八年及九十七年十二月三十一日之財務狀況，暨民國九十八年及九十七年一月一日至十二月三十一日之經營成果與現金流量。

如合併財務報表附註三所述，欣技資訊股份有限公司及其子公司自民國九十七年一月一日起，採用財團法人中華民國會計研究發展基金會於九十六年三月發布（九六）基秘字第〇五二號函規定，將員工分紅及董監酬勞視為費用，而非盈餘之分配。另自民國九十八年一月一日起，適用新修訂之財務會計準則公報第十號「存貨之會計處理準則」以及其他相關公報配合新修訂之條文。


勤業眾信聯合會計師事務所
會計師 張 耿 禧

張耿禧



會計師 仲 偉

仲偉




財政部證券暨期貨管理委員會核准文號
台財證六字第 0920123784 號

財政部證券暨期貨管理委員會核准文號
台財證六字第 0920123784 號

中 華 民 國 九 十 九 年 二 月 十 一 日

欣技資訊股份有限公司
中華民國九十八年十一月十一日



單位：新台幣千元

代碼	資產	九十八年十二月三十一日	九十七年十二月三十一日	代碼	負債及股東權益	九十八年十二月三十一日	九十七年十二月三十一日
		金額	金額			金額	金額
1100	流動資產				流動負債		
1310	現金及約當現金 (附註二及四)	\$ 325,424	\$ 316,287	2120	應付票款	\$ 1,116	\$ -
1120	公平價值變動列入損益之金融資產— 流動淨額 (附註二及五)	149,730	231,325	2140	應付帳款	82,521	80,458
1140	應收帳款淨額 (附註二及六)	5,105	7,774	2160	應付所得稅	15,262	24,645
1178	應收帳款淨額 (附註二及六)	201,854	227,936	2170	應付費用 (附註十一)	121,756	121,441
1210	其他應收款	40,049	7,990	2210	其他應付款項	1,632	34,084
1260	存貨 (附註二、三及七)	262,007	393,477	2260	預收款項	45,042	47,691
1286	預付款項	4,343	6,556	2280	其他流動負債	5,922	4,274
	遞延所得稅資產—流動 (附註二及二 十)			21XX	流動負債合計	273,251	312,593
1291	受限制資產—流動 (附註二十四)	11,530	13,543		其他負債		
11XX	流動資產合計	1,000,562	1,205,399	2810	應計退休金負債 (附註二及十二)	15,713	16,496
				2XXX	負債合計	288,964	329,089
1480	投資 (附註二及八)	15,512	15,048		股東權益		
1499	以成本衡量之金融資產—非流動	(5,093)	-	3110	股本	709,811	709,811
14XX	累計減損	10,419	15,048	3211	普通股 (附註十三)	1,101	1,101
	投資合計				資本公積 (附註十五)		
1501	固定資產 (附註二及九)				保留盈餘		
1521	土地	57,996	57,996	3310	法定盈餘公積 (附註十六)	235,343	205,832
1531	房屋及建築	55,336	55,336	3320	特別盈餘公積 (附註十七)	4,018	556
1537	機器設備	16,861	15,387	3350	未分配盈餘 (附註十八)	118,611	295,248
1551	模具設備	90,149	77,448	33XX	保留盈餘合計	357,972	501,636
1561	運輸設備	953	4,211		股東權益其他項目		
1631	生財器具	73,894	65,234	3420	累積換算調整數 (附註二)	(7,197)	(4,018)
1681	租賃改良	976	1,000	3480	庫藏股票—九十八年2,000仟股及 九十七年2,000仟股 (附註二及 十九)	(97,458)	(97,458)
15X1	其他設備	2,015	2,271	34XX	股東權益其他項目合計	(104,655)	(101,476)
15X9	固定資產成本	298,180	278,883	3XXX	股東權益合計	964,229	1,111,072
1599	減：累計折舊	(149,905)	(129,724)				
1670	減：累計減損	-	(5,170)				
15XX	未充工程及預付設備款	4,510	803				
	固定資產淨額	152,785	144,792				
1720	無形資產 (附註二及十)						
1750	專利權	24	-				
17XX	電腦軟體成本	42,843	16,049				
	無形資產合計	42,867	16,049				
1820	其他資產						
1830	存出保證金	6,245	6,055				
1860	遞延費用 (附註二)	3,140	9,555				
1887	遞延所得稅資產—非流動 (附註二及 二十)	37,095	43,007				
18XX	受限制資產—非流動 (附註二十四)	80	256				
	其他資產合計	46,560	58,873				
1XXX	資產總計	\$ 1,253,193	\$ 1,440,161		負債及股東權益總計	\$ 1,253,193	\$ 1,440,161



後附之附註係本會併財務報表之一部分。
(請參閱勤業會計師事務所民國九十九年二月十一日查核報告)

會計主管：蔡麗秋



經理人：莊信義



董事長：廖宜彥

欣技資訊股份有限公司合併子公司

合 併 表

民國九十八年及九十七年一月一日至十二月三十一日

單位：新台幣仟元，惟
每股盈餘為元

代碼	九 十 八 年 度		九 十 七 年 度	
	金 額	%	金 額	%
4110 營業收入(附註二及二十七)	\$1,202,958	101	\$1,474,767	101
4170 銷貨退回	(13,011)	(1)	(11,579)	(1)
4190 銷貨折讓	(4,505)	-	(8,706)	-
4100 營業收入淨額	1,185,442	100	1,454,482	100
5000 營業成本(附註二、三、七及二十一)	(598,679)	(50)	(660,026)	(45)
5910 營業毛利	586,763	50	794,456	55
營業費用(附註三、二十一及二十三)				
6100 推銷費用	(190,385)	(16)	(192,196)	(13)
6200 管理及總務費用	(119,977)	(10)	(170,206)	(12)
6300 研究發展費用	(123,518)	(11)	(87,367)	(6)
6000 營業費用合計	(433,880)	(37)	(449,769)	(31)
6900 營業淨利	152,883	13	344,687	24
營業外收入及利益				
7110 利息收入	1,667	-	8,206	1
7122 股利收入(附註二)	765	-	3,039	-
7130 處分固定資產利益(附註二)	303	-	-	-
7140 處分投資利益—淨額(附註二)	-	-	1,478	-

(接次頁)

(承前頁)

代碼		九 十 八 年 度		九 十 七 年 度	
		金 額	%	金 額	%
7160	兌換盈益—淨額 (附註二)	\$ -	-	\$ 13,536	1
7250	壞帳轉回利益 (附註二及六)	-	-	34,070	2
7280	減損迴轉利益 (附註二及九)	5,170	1	-	-
7310	金融資產評價利益 (附註二及五)	539	-	-	-
7480	什項收入	<u>4,857</u>	-	<u>5,560</u>	<u>1</u>
7100	營業外收入及利益合計	<u>13,301</u>	<u>1</u>	<u>65,889</u>	<u>5</u>
	營業外費用及損失				
7510	利息費用	(113)	-	-	-
7560	兌換損失—淨額 (附註二)	(1,540)	-	-	-
7630	減損損失 (附註二及八)	(7,255)	(1)	-	-
7640	金融資產評價損失—淨額 (附註二及五)	-	-	(30,246)	(2)
7880	什項支出	(<u>350</u>)	-	(<u>6,343</u>)	(<u>1</u>)
7500	營業外費用及損失合計	(<u>9,258</u>)	(<u>1</u>)	(<u>36,589</u>)	(<u>3</u>)
7900	繼續營業單位稅前淨利	156,926	13	373,987	26
8110	所得稅費用 (附註二及二十)	(<u>38,462</u>)	(<u>3</u>)	(<u>78,876</u>)	(<u>6</u>)
9600	合併總純益	<u>\$ 118,464</u>	<u>10</u>	<u>\$ 295,111</u>	<u>20</u>
		稅 前	稅 後	稅 前	稅 後
	每股盈餘 (附註十三)				
9750	基本每股盈餘	<u>\$ 2.27</u>	<u>\$ 1.72</u>	<u>\$ 5.30</u>	<u>\$ 4.19</u>
9850	稀釋每股盈餘	<u>\$ 2.26</u>	<u>\$ 1.71</u>	<u>\$ 5.24</u>	<u>\$ 4.14</u>

後附之附註係本合併財務報表之一部分。

(請參閱勤業眾信聯合會計師事務所民國九十九年二月十一日查核報告)

董事長：廖宜彥



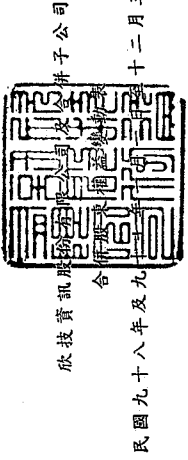
經理人：莊信義



會計主管：蔡麗秋



單位：新台幣千元



項目	股本	公積	保	留	盈	餘	積	換	其	他	項	股東權益合計	
												票	目
九十七年一月一日餘額	\$ 709,811	\$ 1,101	\$ 163,394	\$ 1,044	\$ 426,663	\$ -	\$ -	\$ 556	\$ -	\$ -	\$ -	\$ 1,301,457	\$ 1,301,457
九十六年度盈餘分配 (附註十八)	-	-	42,438	-	(42,438)	-	-	-	-	-	-	-	-
法定盈餘公積 (附註十六及十八)	-	-	-	-	488	-	-	-	-	-	-	-	-
特別盈餘公積轉回 (附註十七及十八)	-	-	-	(488)	-	-	-	-	-	-	-	-	-
現金股利 (附註十八)	-	-	-	-	369,102	-	-	-	-	-	-	(369,102)	(369,102)
員工紅利 (附註十八)	-	-	-	-	4,000	-	-	-	-	-	-	(4,000)	(4,000)
董監酬勞 (附註十八)	-	-	-	-	11,474	-	-	-	-	-	-	(11,474)	(11,474)
外幣報表換算所產生兌換差額之變動 (附註二)	-	-	-	-	-	-	-	(3,462)	-	-	-	(3,462)	(3,462)
庫藏股票買回 - 2,000 仟股 (附註二及十九)	-	-	-	-	-	-	-	-	(97,458)	-	(97,458)	(97,458)	(97,458)
九十七年度合併總純益	-	-	-	-	295,111	-	-	-	-	-	-	295,111	295,111
九十七年十二月三十一日餘額	709,811	1,101	205,832	556	295,248	-	-	(4,018)	(97,458)	(97,458)	-	1,111,072	1,111,072
九十七年度盈餘分配 (附註十八)	-	-	29,511	-	(29,511)	-	-	-	-	-	-	-	-
法定盈餘公積 (附註十六及十八)	-	-	-	-	3,462	-	-	-	-	-	-	-	-
特別盈餘公積 (附註十七及十八)	-	-	-	-	262,128	-	-	-	-	-	-	-	-
現金股利 (附註十八)	-	-	-	-	-	-	-	-	-	-	-	(262,128)	(262,128)
外幣報表換算所產生兌換差額之變動 (附註二)	-	-	-	-	-	-	-	(3,179)	-	-	-	(3,179)	(3,179)
九十八年度合併總純益	-	-	-	-	118,464	-	-	-	-	-	-	118,464	118,464
九十八年十二月三十一日餘額	\$ 709,811	\$ 1,101	\$ 235,343	\$ 4,018	\$ 118,611	\$ -	\$ -	\$ 7,197	\$ (97,458)	\$ (97,458)	\$ -	\$ 964,229	\$ 964,229


後附之附註係本合併財務報表之一部分。
(請參閱勤業信聯合會計師事務所民國九十九年二月十一日查核報告)



董事長：廖宜彥



經理人：莊信義



會計主管：蔡麗秋

欣技資訊股份有限公司及合併子公司

合併現金流量表

民國九十八年及九十七年一月一日至十二月三十一日

單位：新台幣仟元

	九十八年度	九十七年度
營業活動之現金流量		
合併總純益	\$ 118,464	\$ 295,111
呆帳費用提列(迴轉)	258	(34,070)
未實現銷貨退回及折讓	(136)	789
備抵呆帳沖銷	(315)	(9,059)
存貨跌價損失(回升利益)	9,177	(30,274)
折舊費用	25,531	22,055
攤銷費用	14,370	10,018
提列退休金費用	10,506	7,900
金融資產評價損失(回升利益)	(539)	30,246
固定資產轉列營業費用	54	129
處分固定資產利益	(303)	-
減損損失	7,255	-
固定資產減損迴轉利益	(5,170)	-
處分投資利益	-	(1,478)
遞延所得稅資產—流動	2,013	19,640
遞延所得稅資產—非流動	6,374	(20,959)
營業資產及負債之淨變動		
公平價值變動列入損益之金融資產		
—流動	82,134	134,577
應收票據	2,699	2,423
應收帳款	25,775	61,976
其他應收款	(33,201)	(6,856)
存貨	120,987	(97,291)
預付款項	2,197	209
應付票據	1,116	(11,351)
應付帳款	2,195	54,074
應付所得稅	(9,383)	(18,828)
應付費用	(1,178)	9,756
其他應付款項	(22,774)	23,417
預收款項	(2,643)	13,804
其他流動負債	1,912	1,742
提撥及支付退休金	(11,289)	(7,978)
營業活動之淨現金流入	346,086	449,722

(接次頁)

(承前頁)

	九十八年度	九十七年度
投資活動之現金流量		
購買以成本衡量之金融資產	(\$ 1,964)	\$ -
受限制資產—流動增加	(9)	(11)
出售以成本衡量之金融資產價款	-	8,156
出售固定資產價款	379	-
購置固定資產	(37,818)	(33,794)
無形資產增加	(34,120)	(16,236)
遞延費用增加	(66)	(3,072)
存出保證金增加	(203)	(1,662)
受限制資產—非流動(增加)減少	170	(256)
投資活動之淨現金流出	<u>(73,631)</u>	<u>(46,875)</u>
融資活動之現金流量		
發放現金股利	(262,128)	(369,102)
發放董監酬勞及員工紅利	-	(15,474)
庫藏股票買回成本	-	(97,458)
融資活動之淨現金流出	<u>(262,128)</u>	<u>(482,034)</u>
本期現金及約當現金增加(減少)數	<u>10,327</u>	<u>(79,187)</u>
匯率影響數	<u>(1,190)</u>	<u>(6,380)</u>
期初現金及約當現金餘額	<u>316,287</u>	<u>401,854</u>
期末現金及約當現金餘額	<u>\$ 325,424</u>	<u>\$ 316,287</u>
現金流量資訊之補充揭露		
本期支付利息(不含資本化利息)	<u>\$ 113</u>	<u>\$ -</u>
本期支付所得稅	<u>\$ 61,839</u>	<u>\$ 98,400</u>
以現金購置固定資產		
本期固定資產增加數	\$ 29,268	\$ 40,766
加：期初應付工程及設備款(帳列其他應付款)	9,193	2,221
減：期末應付工程及設備款(帳列其他應付款)	<u>(643)</u>	<u>(9,193)</u>
本期購置固定資產支付現金數	<u>\$ 37,818</u>	<u>\$ 33,794</u>

(接次頁)

(承前頁)

	<u>九十八年度</u>	<u>九十七年度</u>
以現金購置無形資產		
本期無形資產增加數	\$ 34,715	\$ 16,236
減：期末應付無形資產價款(帳列其他應付款)	(595)	-
本期購置無形資產支付現金數	<u>\$ 34,120</u>	<u>\$ 16,236</u>
出售以成本衡量之金融資產價款		
本期出售以成本衡量之金融資產價款	\$ 1,500	\$ 8,156
減：期末應收出售價款(帳列其他應收款)	(1,500)	-
本期出售以成本衡量之金融資產收現數	<u>\$ -</u>	<u>\$ 8,156</u>

後附之附註係本合併財務報表之一部分。

(請參閱勤業眾信聯合會計師事務所民國九十九年二月十一日查核報告)

董事長：廖宜彥



經理人：莊信義



會計主管：蔡麗秋



欣技資訊股份有限公司及其合併子公司

合併財務報表附註

民國九十八及九十七年度

(除另註明外，金額以新台幣仟元為單位)

一、公司沿革及營業

(一) 欣技資訊股份有限公司(以下簡稱欣技資訊)於七十七年十月奉經濟部核准設立並於七十八年六月開始營業，所營事業主要為電腦、電腦週邊設備、電子收銀機、條碼閱讀機及其應用、磁卡閱讀機及其應用、電子測量儀器及電腦軟體程式等製造、買賣業務；前述保養品買賣及保養之業務、進出口貿易業務、代理國內外廠商報價投標經銷、電信管制射頻器材輸入與製造業務等。

欣技資訊股票於九十一年三月一日起在財團法人中華民國證券櫃檯買賣中心上櫃買賣。

(二) CIPHERLAB LIMITED (SAMOA)於九十五年五月二十九日依薩摩亞有關法令設立。由欣技資訊100%持有，主要係從事轉投資控股業務。

(三) CIPHERLAB USA, INC.於九十六年一月十一日核准設立於美國，由欣技資訊100%持有，主要係從事條碼閱讀機之買賣。

(四) CIPHERLAB (EMEA) LIMITED於九十五年六月二日核准設立於英國，由欣技資訊100%持有，主要係從事電子產品銷售業務。截至九十八年十二月三十一日已為歇業狀態。

(五) 賽弗萊電子貿易(上海)有限公司(以下簡稱賽弗萊(上海))於九十五年十一月十五日核准設立於上海市。由CIPHERLAB LIMITED (SAMOA)100%持有，主要營業範圍為電子產品批發、佣金代理及進出口相關業務，經營有效期限自九十五年十一月十五日至一二五年十一月十四日。

(六) CIPHERLAB GmbH於九十八年第一季核准設立於德國，並於第二季開始營運，由欣技資訊100%持有，主要係從事電子產品銷售業務。

(七) 截至九十八年及九十七年十二月三十一日，欣技資訊及其子公司員工人數分別為 263 人及 256 人。

二、重要會計政策之彙總說明

本合併財務報表係依照證券發行人財務報告編製準則及一般公認會計原則編製。依照前述準則及原則編製財務報表時，對於備抵呆帳、備抵銷貨退回及折讓、存貨跌價損失、固定資產折舊、無形資產攤提、遞延費用攤提、退休金、員工認股權酬勞成本、所得稅費用、資產減損以及員工分紅及董監酬勞等之提列，必須使用合理之估計金額，因估計涉及判斷，實際結果可能有所差異。

重要會計政策之彙總說明如下：

合併報表編製基礎

除欣技資訊股份有限公司於九十八年度新設立之子公司 CIPHERLAB GmbH 係新納入之合併財務報表編製主體外，九十八及九十七年度合併報表編製之主體均包括欣技資訊及其子公司 CIPHERLAB LIMITED (SAMOA)、CIPHERLAB USA, INC.、CIPHERLAB (EMEA) LIMITED 及其孫公司賽弗萊（上海），所有公司間之內部交易，於編製合併報表時均已銷除。

資產與負債區分流動與非流動之標準

流動資產包括現金及約當現金，以及主要為交易目的而持有之資產或預期於資產負債表日後一年內變現之資產；固定資產、無形資產及其他不屬於流動資產之資產為非流動資產。流動負債包括主要為交易目的而發生之負債，以及須於資產負債表日後一年內清償之負債，負債不屬於流動負債者為非流動負債。

約當現金

約當現金係自投資日起三個月內到期之商業本票、銀行承兌匯票及附買回債券，其帳面價值近似公平價值。

公平價值變動列入損益之金融商品

公平價值變動列入損益之金融商品包括交易目的之金融資產或金融負債，以及於原始認列時，指定以公平價值衡量且公平價值變動認列為損益之金融資產或金融負債。欣技資訊及其子公司成為金融商品

合約之一方時，認列金融資產或金融負債；於合約權利喪失控制時，除列金融資產；於合約規定之義務解除、取消或到期而使金融負債消滅時，除列金融負債。

原始認列時，係以公平價值加計交易成本衡量，續後評價時，以公平價值衡量且公平價值變動認列為當期損益。投資後所收到之現金股利（含投資年度收到者）列為當期收益。金融商品除列時，出售所得價款或支付金額與帳面價值之差額，計入當期損益。依交易慣例購買或出售金融資產時，採用交易日會計處理。

公平價值之基礎：上市（櫃）證券係資產負債表日之收盤價，開放型基金受益憑證係資產負債表日之淨資產價值。

收入認列及應收帳款、備抵呆帳及備抵銷貨退回及折讓

欣技資訊及其子公司係於貨物之所有權及顯著風險移轉予客戶時認列銷貨收入，因其獲利過程大部分已完成，且已實現或可實現。備抵銷貨折讓係按估計可能發生之折讓損失提列，備抵銷貨退回係依據以往經驗及其他攸關因素合理估計未來之退貨金額提列。

銷貨收入係按欣技資訊及其子公司與買方所協議交易對價之公平價值衡量；惟銷貨收入之對價為一年期以內之應收款時，其公平價值與到期值差異不大且交易量頻繁，則不按設算利率計算公平價值。

備抵呆帳係按應收款項之收回可能性評估提列。欣技資訊及其子公司係依據對客戶之應收帳款帳齡分析等因素，定期評估應收帳款之收回可能性。

存 貨

存貨包括原料、製成品、在製品及商品。九十八年一月一日以前，存貨係以成本與市價孰低評價，比較成本與市價時係以全體項目為基礎，又原料係以重置成本為市價，而商品、製成品及在製品則以淨變現價值為市價。如附註三所述，九十八年一月一日起，存貨係以成本與淨變現價值孰低衡量，比較成本與淨變現價值時除同類別存貨外係以個別項目為基礎。淨變現價值係指在正常情況下之估計售價減除至完工尚需投入之成本及銷售費用後之餘額。存貨成本之計算採用加權平均法。

以成本衡量之金融資產

無法可靠衡量公平價值之權益商品投資，包括國內外未上市（櫃）股票等，以原始認列之成本衡量。現金股利於除息日認列收益，但依據投資前淨利宣告之部分，係自投資成本減除。股票股利不列為投資收益，僅註記股數增加，並按增加後之總股數重新計算每股成本。若有減損之客觀證據，則認列減損損失，此減損金額不予迴轉。

固定資產

固定資產以成本減累計折舊及累計減損計價。固定資產購建期間為該項資產所支出款項而負擔之利息，予以資本化列為固定資產之成本。重大之更新及改良作為資本支出；修理及維護支出則作為當期費用。

折舊採用直線法依下列耐用年限計提：房屋及建築，五十五年；機器設備，二至八年；模具設備，二至四年；運輸設備，四至五年；生財器具，二至八年；租賃改良，三年；其他設備，三年。耐用年限屆滿仍繼續使用之固定資產，則就其殘值按重行估計可使用年數繼續提列折舊。

固定資產出售或報廢時，其相關成本及累計折舊均自帳上減除。處分固定資產之利益或損失，列為當期之營業外利益或損失。

無形資產

係專利權及電腦軟體支出，以取得成本入帳，採直線法按三年攤銷。依財務會計準則公報第三十七號「無形資產之會計處理準則」之規定，研究階段之支出於發生時認列為費用；發展階段之支出於符合規定條件時，認列為無形資產，採用直線法依其耐用年限分三年攤銷。

遞延費用

遞延費用包括辦公室裝潢及廠房裝修等支出，以取得成本為入帳基礎，依其性質分二至三年以直線法攤提。

資產減損

倘資產（主要為固定資產、無形資產及遞延費用）以其相關可回收金額衡量帳面價值有重大減損時，就其減損部分認列損失。嗣後若資產可回收金額增加時，將減損損失之迴轉認列為利益，惟資產於減

損損失迴轉後之帳面價值，不得超過該項資產在未認列減損損失之情況下，減除應提列攤銷後之帳面價值。

員工認股權

發行酬勞性員工認股權，其給與日於九十七年一月一日（含）以後者，係依照財務會計準則公報第三十九號「股份基礎給付之會計處理準則」處理。按預期既得認股權之最佳估計數量及給與日公平價值計算之認股權價值，於既得期間以直線法認列為當期費用，並同時調整資本公積一員工認股權。後續資訊顯示預期既得之認股權數量與估計不同時，則修正原估計數。

發行酬勞性員工認股權，其給與日於九十三年一月一日至九十六年十二月三十一日間者，係適用財團法人中華民國會計研究發展基金會解釋函相關規定，欣技資訊選擇採用內含價值法處理，酬勞成本於符合認股權計畫所規定之員工服務年限內逐期認列為費用。

退休金

欣技資訊屬確定給付退休辦法之退休金係按精算結果認列；屬確定提撥退休辦法之退休金，係於員工提供服務之期間，將應提撥之退休金數額認列為當期費用。

欣技資訊確定給付退休辦法發生縮減或清償時，將縮減或清償損益列入當期之淨退休金成本。

CIPHERLAB USA, INC.、CIPHERLAB (EMEA) LIMITED、CIPHERLAB GmbH、CIPHERLAB LIMITED (SAMOA) 及賽弗萊（上海）係依據當地法令提撥相關退休金。

庫藏股票

欣技資訊買回已發行股票作為庫藏股票時，將所支付之成本借記庫藏股票，列為股東權益之減項。

所得稅

除 CIPHERLAB LIMITED (SAMOA) 根據薩摩亞政府規定，其所得可免除薩摩亞政府之各項稅負外，餘係作同期間及跨期間之所得稅分攤。亦即將可減除暫時性差異、虧損扣抵及未使用投資抵減之所得稅影響數認列為遞延所得稅資產，並評估其可實現性，認列備抵評價

金額；應課稅暫時性差異所產生之所得稅影響數則認列為遞延所得稅負債。遞延所得稅資產或負債依其相關資產或負債之分類劃分為流動或非流動項目，無相關之資產或負債者，依預期回轉期間劃分為流動或非流動項目。

欣技資訊因購置機器設備、研究發展及人才培訓等所產生之所得稅抵減，採用當期認列法處理。

以前年度應付所得稅之調整，列入當期所得稅。

欣技資訊依所得稅法規定計算之未分配盈餘加徵百分之十所得稅，列為股東會決議年度之所得稅費用。

合併公司之所得稅依各該國法律，應以各公司主體為申報單位，不得合併申報。合併公司之所得稅費用即為合併報表編製主體之各公司所得稅費用之合計數。

外幣交易及外幣財務報表之換算

非衍生性商品之外幣交易所產生之各項外幣資產、負債、收入或費用，按交易日之即期匯率折算入帳。外幣資產及負債實際收付結清時所產生之兌換差額，作為當期損益。

資產負債表日之外幣貨幣性資產或負債，按該日即期匯率予以調整，兌換差額列為當期損益。

資產負債表日之外幣非貨幣性資產或負債（例如權益商品），依公平價值衡量者，按該日即期匯率調整，所產生之兌換差額，屬公平價值變動認列為股東權益調整項目者，列為股東權益調整項目；屬公平價值變動認列為當期損益者，列為當期損益。以成本衡量者，則按交易日之歷史匯率衡量。

外幣長期投資按權益法計價者，以被投資公司之外幣財務報表換算後所得之股東權益做為依據，兌換差額考量遞延所得稅資產（負債）後，列入累積換算調整數，作為股東權益之調整項目。

科目重分類

九十七年度合併財務報表若干項目業經重分類，俾配合九十八年度合併財務報表之表達。

三、會計變動之理由及其影響

存貨之會計處理準則

欣技資訊及其子公司自九十八年一月一日起，採用新修訂之財務會計準則公報第十號「存貨之會計處理準則」。主要之修訂包括(一)存貨以成本與淨變現價值孰低者衡量，且除同類別存貨外應逐項比較之；(二)未分攤固定製造費用於發生當期認列為銷貨成本；及(三)異常製造成本及存貨跌價損失（或回升利益）應分類為銷貨成本。此項會計變動，使九十八年度繼續營業單位稅前淨利減少 2,961 仟元，合併總純益減少 2,261 仟元。稅後基本每股盈餘減少 0.03 元。另將九十七年度合併財務報表營業外利益 30,274 仟元及營業外損失 77,164 仟元重分類至銷貨成本。

員工分紅及董監酬勞會計處理

欣技資訊及其子公司自九十七年一月一日起，採用財團法人中華民國會計研究發展基金會於九十六年三月發布（九六）基秘字第〇五二號函，員工分紅及董監酬勞應視為費用，而非盈餘之分配。此項會計變動，使九十七年度繼續營業單位稅前淨利減少 34,078 仟元，合併總純益減少 25,559 仟元，稅後基本每股盈餘減少 0.36 元。

員工認股權會計處理

欣技資訊及其子公司自九十七年一月一日起，採用新發布之財務會計準則公報第三十九號「股份基礎給付之會計處理準則」處理員工認股權。此項會計變動，對欣技資訊及其子公司九十七年十二月三十一日之合併財務報表並無影響。

四、現金及約當現金

	九十八年 十二月三十一日	九十七年 十二月三十一日
庫存現金及週轉金	\$ 200	\$ 688
銀行支票存款及活期存款	91,024	134,689
銀行定期存款	103,020	118,020
約當現金—附買回票券	<u>131,180</u>	<u>62,890</u>
	<u>\$325,424</u>	<u>\$316,287</u>

截至九十八年及九十七年十二月三十一日止，銀行定期存款之到期日皆在一年之內。

五、公平價值變動列入損益之金融資產—流動淨額

	九 十 八 年 十二月三十一日	九 十 七 年 十二月三十一日
<u>交易目的之金融資產</u>		
基金受益憑證—台幣計價	<u>\$149,730</u>	<u>\$231,325</u>

於九十八及九十七年度以公平價值變動列入損益之金融資產產生之淨利益（損失）分別為 539 仟元及（30,246）仟元。

六、應收票據及帳款淨額

	九 十 八 年 十二月三十一日	九 十 七 年 十二月三十一日
應收票據	\$ 5,154	\$ 7,853
減：備抵呆帳	(49)	(79)
	<u>\$ 5,105</u>	<u>\$ 7,774</u>
應收帳款	\$219,476	\$245,754
減：備抵呆帳	(16,939)	(16,981)
備抵銷貨退回及折讓	(683)	(837)
	<u>\$201,854</u>	<u>\$227,936</u>

欣技資訊及其子公司備抵呆帳之變動情形如下：

	九 十 八 年 度		九 十 七 年 度	
	應收票據	應收帳款	應收票據	應收帳款
年初餘額	\$ 79	\$ 16,981	\$ 95	\$ 60,316
減：本年度實際沖銷	-	(315)	-	(9,059)
加(減)：本年度提列(迴轉)				
呆帳費用	(30)	288	(16)	(34,054)
匯率影響數	-	(15)	-	(222)
年底餘額	<u>\$ 49</u>	<u>\$ 16,939</u>	<u>\$ 79</u>	<u>\$ 16,981</u>

七、存 貨

	九 十 八 年 十二月三十一日	九 十 七 年 十二月三十一日
製 成 品	\$ 38,873	\$ 63,969
在 製 品	10,582	57,449
原 料	182,606	248,266
商 品	29,946	23,793
	<u>\$262,007</u>	<u>\$393,477</u>

欣技資訊及其子公司九十八年及九十七年十二月三十一日之備抵存貨跌價損失分別為 16,740 仟元及 7,598 仟元。

欣技資訊及其子公司九十八及九十七年度與存貨相關之銷貨成本分別為 598,679 仟元及 660,026 仟元。九十八及九十七年度之銷貨成本包括存貨跌價損失 9,177 仟元及存貨跌價回升利益 30,274 仟元。

八、以成本衡量之金融資產－非流動

	九 十 八 年 十二月三十一日	九 十 七 年 十二月三十一日
國內非上市(櫃)普通股	\$ 11,464	\$ 11,000
國外非上市(櫃)普通股	<u>4,048</u>	<u>4,048</u>
	15,512	15,048
減：累計減損	(<u>5,093</u>)	-
	<u>\$ 10,419</u>	<u>\$ 15,048</u>

(一) 欣技資訊及其子公司所持有之上述股票投資，因無活絡市場公開報價且其公平價值無法可靠衡量，故以成本衡量。九十八年及九十七年十二月三十一日累計減損金額分別為 5,093 仟元及 0 仟元。

(二) 欣技資訊於八十九年一月三十一日經董事會決議通過，投資丹麥 DRAUPNIR A/S 公司計丹麥幣 439 仟元(折合新台幣 1,868 仟元)，持股比例為 25%，惟欣技資訊對該公司之經營管理並不具重大影響力，且亦未擔任該公司任何董監事席位，故未採用權益法評價。

(三) 國外非上市(櫃)普通股明細如下：

JRC INTERNATIONAL PTY LIMITED 九十八年及九十七年十二月三十一日投資額均為澳幣 190 仟元。WELCOM DESIGN K.K. 九十八年及九十七年十二月三十一日投資額均為日幣 2,000 仟元。DRAUPNIR A/S 九十八年及九十七年十二月三十一日投資額均為丹麥幣 439 仟元。

九、固定資產

	八 年 度									合 計
	土 地	房屋及建築	機器設備	模 具 設 備	運 輸 設 備	生 財 器 具	租 賃 改 良	其 他 設 備	未完工程及 預付設備款	
成 本										
年初餘額	\$ 57,996	\$ 55,336	\$ 15,387	\$ 77,448	\$ 4,211	\$ 65,234	\$ 1,000	\$ 2,271	\$ 803	\$ 279,686
本年度增加	-	-	1,718	11,800	-	6,968	-	764	8,018	29,268
本年度處分	-	-	(576)	-	(3,262)	(1,235)	-	-	-	(5,073)
本年度重分類	-	-	332	901	-	3,024	-	(987)	(4,311)	(1,041)
匯率影響數	-	-	-	-	4	(97)	(24)	(33)	-	(150)
年底餘額	<u>57,996</u>	<u>55,336</u>	<u>16,861</u>	<u>90,149</u>	<u>953</u>	<u>73,894</u>	<u>976</u>	<u>2,015</u>	<u>4,510</u>	<u>302,690</u>
累計折舊										
年初餘額	-	10,644	11,242	61,975	4,005	40,289	473	1,096	-	129,724
折舊費用	-	988	2,131	12,669	82	9,015	252	394	-	25,531
本年度處分	-	-	(576)	-	(3,191)	(1,230)	-	-	-	(4,997)
本年度重分類	-	-	-	-	-	-	-	(241)	-	(241)
匯率影響數	-	-	-	-	6	(70)	(20)	(33)	-	(112)
年底餘額	-	<u>11,632</u>	<u>12,797</u>	<u>74,644</u>	<u>902</u>	<u>48,004</u>	<u>705</u>	<u>1,221</u>	-	<u>149,905</u>
年底淨額	<u>\$ 57,996</u>	<u>\$ 43,704</u>	<u>\$ 4,064</u>	<u>\$ 15,505</u>	<u>\$ 51</u>	<u>\$ 25,890</u>	<u>\$ 271</u>	<u>\$ 794</u>	<u>\$ 4,510</u>	<u>\$ 152,785</u>

註：本期重分類係轉列營業費用 54 仟元及發生減損損失 746 仟元。

	七 年 度									合 計
	土 地	房屋及建築	機器設備	模 具 設 備	運 輸 設 備	生 財 器 具	租 賃 改 良	其 他 設 備	未完工程及 預付設備款	
成 本										
年初餘額	\$ 57,996	\$ 54,076	\$ 12,315	\$ 72,241	\$ 4,116	\$ 59,666	\$ 988	\$ 1,789	\$ 3,032	\$ 266,219
本年度增加	-	995	2,435	6,692	82	16,278	-	1,033	13,251	40,766
本年度處分	-	-	(93)	(10,434)	-	(16,832)	-	-	-	(27,359)
本年度重分類	-	265	730	8,949	-	5,996	-	(589)	(15,480)	(129)
匯率影響數	-	-	-	-	13	126	12	38	-	189
年底餘額	<u>57,996</u>	<u>55,336</u>	<u>15,387</u>	<u>77,448</u>	<u>4,211</u>	<u>65,234</u>	<u>1,000</u>	<u>2,271</u>	<u>803</u>	<u>279,686</u>
累計折舊										
年初餘額	-	9,666	8,775	62,305	3,668	49,117	220	1,196	-	134,947
折舊費用	-	978	2,399	10,104	320	7,505	240	509	-	22,055
本年度處分	-	-	(93)	(10,434)	-	(16,832)	-	-	-	(27,359)
本年度重分類	-	-	161	-	-	428	-	(589)	-	-
匯率影響數	-	-	-	-	17	71	13	(20)	-	81
年底餘額	-	<u>10,644</u>	<u>11,242</u>	<u>61,975</u>	<u>4,005</u>	<u>40,289</u>	<u>473</u>	<u>1,096</u>	-	<u>129,724</u>
累計減損	-	5,170	-	-	-	-	-	-	-	5,170
年底淨額	<u>\$ 57,996</u>	<u>\$ 39,522</u>	<u>\$ 4,145</u>	<u>\$ 15,473</u>	<u>\$ 206</u>	<u>\$ 24,945</u>	<u>\$ 527</u>	<u>\$ 1,175</u>	<u>\$ 803</u>	<u>\$ 144,792</u>

註：本期重分類係轉列營業費用。

九十八年度迴轉九十七年度累計減損金額為 5,170 仟元，係因相關固定資產預期現金流量產生之可回收金額大於帳面價值所致。欣技資訊採用使用價值作為相關固定資產之可回收金額，所採用之折現率為 10.088%。

十、無形資產

	八 年 度			合 計
	專 利	電 腦 軟 體 成 本	電 腦 軟 體 成 本	
成 本				
年初餘額	\$ 8,200	\$ 19,845	\$ 28,045	
本年度增加	25	34,690	34,715	
本年度處分	-	(729)	(729)	
匯率影響數	(202)	(53)	(255)	
年底餘額	<u>8,023</u>	<u>53,753</u>	<u>61,776</u>	

(接次頁)

(承前頁)

	九 專	十 利 權	八 電腦軟體成本	年 合	度 計
累計攤銷					
年初餘額	\$ 8,200		\$ 3,796	\$ 11,996	
攤銷費用		1	7,887	7,888	
本年度處分		-	(729)	(729)	
匯率影響數	(202)		(44)	(246)	
年底餘額	<u>7,999</u>		<u>10,910</u>	<u>18,909</u>	
年底淨額	<u>\$ 24</u>		<u>\$ 42,843</u>	<u>\$ 42,867</u>	

	九 專	十 利 權	七 電腦軟體成本	年 合	度 計
成 本					
年初餘額	\$ 8,095		\$ 3,529	\$ 11,624	
本年度增加		-	16,236	16,236	
匯率影響數	<u>105</u>		<u>80</u>	<u>185</u>	
年底餘額	<u>8,200</u>		<u>19,845</u>	<u>28,045</u>	
累計攤銷					
年初餘額		6,746	1,323	8,069	
攤銷費用		1,314	2,416	3,730	
匯率影響數		<u>140</u>	<u>57</u>	<u>197</u>	
年底餘額		<u>8,200</u>	<u>3,796</u>	<u>11,996</u>	
年底淨額	<u>\$ -</u>		<u>\$ 16,049</u>	<u>\$ 16,049</u>	

十一、應付費用

	九 十 八 年 十二月三十一日	九 十 七 年 十二月三十一日
應付薪資及獎金(含員工紅利及 董監酬勞)	\$ 68,074	\$ 77,907
應付加工費	16,003	13,066
應付勞務費	2,249	1,944
應付保險費	2,117	1,931
應付費用—其他	<u>33,313</u>	<u>26,593</u>
	<u>\$121,756</u>	<u>\$121,441</u>

十二、員工退休金

欣技資訊適用「勞工退休金條例」之退休金制度，係屬確定提撥退休辦法，依員工每月薪資百分之六提撥退休金至勞工保險局之個人專戶。欣技資訊九十八及九十七年度認列之退休金成本分別為 8,463 仟元及 6,264 仟元。

欣技資訊適用「勞動基準法」之退休金制度，係屬確定給付退休辦法，員工退休金之支付，係根據服務年資及核准退休日前六個月平均工資計算。按員工每月薪資總額百分之二提撥員工退休基金，交由勞工退休準備金監督委員會以該委員會名義存入台灣銀行之專戶。欣技資訊九十八及九十七年度認列之退休金成本分別為 1,385 仟元及 1,267 仟元。

CIPHERLAB USA, INC.、CIPHERLAB (EMEA) LIMITED、CIPHERLAB GmbH、CIPHERLAB LIMITED (SAMOA)及賽弗萊(上海)係依據當地法令提撥相關退休金。九十八及九十七年度認列之退休金費用分別為 658 仟元及 369 仟元。

欣技資訊屬確定給付退休辦法之退休金相關資訊揭露如下：

(一) 淨退休金成本組成項目：

	九十八年度	九十七年度
服務成本	\$ 707	\$ 378
利息成本	858	1,025
未認列過渡性淨給付義務攤銷數	179	179
退休金資產預期報酬	(359)	(315)
未認列退休金損(益)攤銷數	-	-
淨退休金成本	<u>\$ 1,385</u>	<u>\$ 1,267</u>

(二) 退休基金提撥狀況與帳載應計退休金負債之調節：

	九十八年 十二月三十一日	九十七年 十二月三十一日
給付義務		
既得給付義務	\$ -	\$ -
非既得給付義務	(20,963)	(20,580)
累積給付義務	(20,963)	(20,580)

(接次頁)

(承前頁)

	九 十 八 年 十二月三十一日	九 十 七 年 十二月三十一日
未來薪資增加之影響數	<u>(\$ 11,274)</u>	<u>(\$ 13,746)</u>
預計給付義務	(32,237)	(34,326)
退休基金資產公平價值	<u>15,087</u>	<u>13,785</u>
提撥狀況	(17,150)	(20,541)
未認列過渡性淨給付義務	718	897
未認列退休金損益	719	3,148
補列之最低退休金負債	<u>-</u>	<u>-</u>
應計退休金負債	<u>(\$ 15,713)</u>	<u>(\$ 16,496)</u>

(三) 精算假設：

	九 十 八 年 十二月三十一日	九 十 七 年 十二月三十一日
折現率	2.00%	2.50%
未來薪資水準增加率	3.00%	3.00%
退休基金資產之預期投資報酬率	2.00%	2.50%

(四) 員工退休金之提撥情形列示如下：

	九 十 八 年 度	九 十 七 年 度
年初餘額	\$ 13,785	\$ 11,747
本年度提撥	1,208	1,345
本年度孳息	<u>94</u>	<u>693</u>
年底餘額	<u>\$ 15,087</u>	<u>\$ 13,785</u>

(五) 由應計退休金負債支付退休金之金額

	九 十 八 年 度	九 十 七 年 度
	<u>\$ 960</u>	<u>\$ -</u>

十三、股本／每股盈餘

(一) 欣技資訊九十八年十二月三十一日額定股本為 900,000 仟元，每股面額 10 元，實收股本為 709,811 仟元，均為普通股。欣技資訊歷年來各次增資均經主管機關核准變更登記在案，股本形成內容如下：

股 本 來 源	金 額
原始投資	\$ 5,000
現金增資	174,000
員工紅利轉增資	69,948
盈餘轉增資	412,464
資本公積轉增資	48,399
	<u>\$709,811</u>

(二) 每股盈餘計算如下：

	金 額 (分 子)		股數(分母) (仟 股)	每股盈餘 (元)	
	稅 前	稅 後		稅 前	稅 後
<u>九十八年度</u>					
基本每股盈餘					
屬於普通股股東之					
本期盈餘	\$ 156,578	\$ 118,464	68,981	\$ 2.27	\$ 1.72
具稀釋作用潛在普通股					
之影響					
員工認股權	-	-	-		
員工分紅	-	-	218		
稀釋每股盈餘					
屬於普通股股東之					
本期盈餘加潛在					
普通股之影響	<u>\$ 156,578</u>	<u>\$ 118,464</u>	<u>69,199</u>	\$ 2.26	\$ 1.71
<u>九十七年度</u>					
基本每股盈餘					
屬於普通股股東之					
本期盈餘	\$ 373,292	\$ 295,111	70,468	\$ 5.30	\$ 4.19
具稀釋作用潛在普通股					
之影響					
員工認股權	-	-	-		
員工分紅	-	-	776		
稀釋每股盈餘					
屬於普通股股東之					
本期盈餘加潛在					
普通股之影響	<u>\$ 373,292</u>	<u>\$ 295,111</u>	<u>71,244</u>	\$ 5.24	\$ 4.14

欣技資訊及其子公司自九十七年一月一日起，採用（九六）基秘字第○五二號函，將員工分紅及董監酬勞視為費用而非盈餘之分配。若企業得選擇以股票或現金發放員工分紅，則計算稀釋每股盈

餘時，應假設員工分紅將採發放股票方式，並於該潛在普通股具有稀釋作用時計入加權平均流通在外股數，以計算稀釋每股盈餘。計算稀釋每股盈餘時，以該潛在普通股資產負債表日之收盤價，作為發行股數之判斷基礎。於次年度股東會決議員工分紅發放股數前計算稀釋每股盈餘時，亦繼續考量該等潛在普通股之稀釋作用。另流通在外之員工認股權，亦以該潛在普通股具有稀釋作用時計入加權平均流通在外股數，惟欣技資訊及其子公司九十八及九十七年度之相關員工認股權並不具稀釋作用，故不計入相關潛在普通股之股數。

計算每股盈餘時，無償配股之影響應列入追溯調整，惟欣技資訊九十八及九十七年度並無相關無償配股之情形。

十四、員工認股權

欣技資訊於九十六年十月給與員工認股權 2,850 單位，每一單位可認購普通股一仟股。給與對象包含欣技資訊及子公司符合特定條件之員工。認股權之存續期間均為五年，憑證持有人於發行屆滿二年之日起，可行使被給與之一定比例之認股權。認股權行使價格為發行當日欣技資訊普通股收盤價格，認股權發行後，遇有欣技資訊普通股股份發生變動或發放現金股利時，認股權行使價格及認股數量依規定公式予以調整。

九十八年及九十七年度員工認股權之相關資訊如下：

員工認股權	九 十 八 年 度		九 十 七 年 度	
	單 位	加權平均 行使價格 (元)	單 位	加權平均 行使價格 (元)
期初流通在外	2,829	\$ 111	2,829	\$ 111
本期給與	-	-	-	-
本期放棄	-	-	-	-
本期執行	-	-	-	-
本期沒收或失效	(681)	-	-	-
期末流通在外	<u>2,148</u>	95.81	<u>2,829</u>	111
期末可行使	<u>-</u>	-	<u>-</u>	-
本期給與之認股權加權平均公平價值(元)	<u>\$ -</u>	-	<u>\$ -</u>	-

截至九十八年及九十七年十二月三十一日止，流通在外之員工認股權相關資訊如下：

九十八年十二月三十一日		九十七年十二月三十一日	
行使價格 之範圍 (元)	加權平均剩餘 合約期限 (年)	行使價格 之範圍 (元)	加權平均剩餘 合約期限 (年)
\$ 95.81	1.75	\$ 111	2.75

若欣技資訊將給與日於九十六年十二月三十一日 (含) 以前之員工認股權依財務會計準則第三十九號公報規定採用公平價值法認列認股權之酬勞成本，並採 Black-Scholes 選擇權評價模式估計給與日員工認股權之公平價值，其相關方法及假設，暨九十八及九十七年度擬制資訊如下：

	九十六年度發放 之員工認股權
預期存續期間	5年
預期股利率	-
預期波動率	39.2%
無風險利率	2.65%

	九十八年度	九十七年度
擬制合併總純益	\$ 104,496	\$ 264,697
擬制稅後基本每股盈餘 (元)	\$ 1.51	\$ 3.76

十五、資本公積—股票發行溢價

依照法令規定，資本公積除彌補公司虧損外，不得使用，但超過票面金額發行股票所得之溢額 (包括以超過面額發行普通股、因合併而發行股票之股本溢價及庫藏股票交易等) 及受領贈與之所得產生之資本公積，得撥充資本，其撥充股本每年以實收股本之一定比例為限。

十六、法定盈餘公積

法定盈餘公積係依公司法第二三七條規定，公司於完納一切稅捐後，分派盈餘時，應先提列百分之十為法定盈餘公積。但法定盈餘公積已達資本總額時，不在此限。

十七、特別盈餘公積

依行政院金融監督管理委員會(89)台財證(一)字第 100116 號函規定，若有長期股權投資未實現跌價損失、累積換算調整數等帳列股東權益減項金額，除庫藏股票之帳面金額外，應依證券交易法第四十一條第一項規定，提列相同數額之特別盈餘公積，嗣後股東權益減項數額有迴轉時，始得就迴轉部分分派盈餘。

十八、盈餘分配

- (一) 欣技資訊章程規定年度決算後如有盈餘，除依法扣繳所得稅，並彌補以往年度虧損外，應先提撥百分之十法定盈餘公積，並依法提列特別盈餘公積後，依下列順序分派之：
1. 員工紅利：0.5%~10%。
 2. 董事、監察人酬勞：3%。
 3. 其餘盈餘由董事會做成盈餘分配案報請股東會核定之。
- (二) 欣技資訊九十八及九十七年度應付員工紅利估列金額分別為 10,344 仟元及 26,214 仟元；應付董監酬勞之估列金額分別為 3,103 仟元及 7,864 仟元。前述員工紅利及董監酬勞係依過去經驗以可能發放之金額為基礎，分別按稅後淨利（已扣除員工分紅及董監酬勞之金額）並提撥法定盈餘公積及特別盈餘公積後剩餘盈餘之 10%及 3%計算。年度終了後，董事會決議之發放金額有重大變動時，該變動調整原提列年度費用，於股東會決議日時，若金額仍有變動，則依會計估計變動處理，於股東會決議年度調整入帳。如股東會決議採股票發放員工紅利，股票紅利股數按決議分紅之金額除以股票公平價值決定，股票公平價值係指股東會決議日前一日之收盤價（考量除權除息之影響後）。

(三) 欣技資訊分別於九十八年五月十五日及九十七年五月十六日舉行股東常會，決議通過董事會擬議九十七及九十六年度盈餘分配案如下：

	盈 餘 分 配 案		每 股 股 利 (元)	
	九十七年度	九十六年度	九十七年度	九十六年度
法定盈餘公積	\$ 29,511	\$ 42,438	\$ -	\$ -
特別盈餘公積	3,462	(488)	-	-
現金股利	262,128	369,102	3.8	5.2
員工紅利—現金	-	4,000	-	-
董監酬勞—現金	-	11,474	-	-

欣技資訊九十八年五月十五日股東常會並同時決議配發九十七年度員工紅利及董監酬勞分別為 26,214 仟元及 7,864 仟元，員工紅利全數以現金紅利發放。股東會決議配發之員工紅利及董監事酬勞與九十七年度財務報表認列之員工分紅及董監事酬勞金額相同。

有關欣技資訊董事會通過擬議及股東會決議之員工紅利及董監酬勞資訊，請至台灣證券交易所「公開資訊觀測站」查詢。

十九、庫藏股票

欣技資訊九十八及九十七年度庫藏股票數量變動情形如下：

收回原因	年初股數	本年度增加	本年度減少	年底股數	帳面價值	市價
<u>九十八年度</u>						
轉讓股份予 員工	<u>2,000 仟股</u>	<u>-</u>	<u>-</u>	<u>2,000 仟股</u>	<u>\$ 97,458</u>	<u>\$ 97,800</u>
<u>九十七年度</u>						
轉讓股份予 員工	<u>-</u>	<u>2,000 仟股</u>	<u>-</u>	<u>2,000 仟股</u>	<u>\$ 97,458</u>	<u>\$ 81,600</u>

欣技資訊持有之庫藏股票，依證券交易法規定不得質押，亦不得享有股利之分派及表決權等權利。

二十、所得稅

(一) 欣技資訊及其子公司帳列稅前利益按法定稅率計算之所得稅費用與當期應納稅額之調節如下：

	九 十 八 年 度	九 十 七 年 度
稅前利益按法定稅率計算之所得稅費用	\$ 39,482	\$ 94,454
調節項目之所得稅影響數		
永久性差異	2,573	6,205
暫時性差異	3,320	1,319
減：當期抵用之投資抵減	(18,290)	(14,400)
當期所得稅	27,085	87,578
遞延所得稅		
暫時性差異	(3,320)	(1,319)
短期票券利息分離課稅	70	623
以前年度所得稅調整	2,920	(8,006)
因稅率改變產生之變動影響數	11,707	-
	<u>\$ 38,462</u>	<u>\$ 78,876</u>

依九十八年五月修正後所得稅法第五條條文，營利事業所得稅稅率由百分之二十五調降為百分之二十，並自九十九年度施行。欣技資訊業已依此修正條文重新計算遞延所得稅資產或負債，並將所產生之差額列為遞延所得稅利益及費用。

(二) 遞延所得稅資產之構成項目如下：

	九 十 八 年 十二月三十一日	九 十 七 年 十二月三十一日
流 動		
遞延所得稅資產		
備抵呆帳超限數剔 除數	\$ 4,422	\$ 4,780
存貨跌價及呆滯損 失	2,931	749
未實現兌換損失	779	1,489
未實現銷貨毛利	3,256	6,363
其 他	142	162
	<u>\$ 11,530</u>	<u>\$ 13,543</u>

(接次頁)

(承前頁)

	九十八年 十二月三十一日	九十七年 十二月三十一日
非流動		
遞延所得稅資產		
退休金費用超限	\$ 3,175	\$ 3,925
採權益法認列國外 被投資公司之投 資損失	31,088	36,287
資產減損損失	1,019	1,293
累積換算調整數	1,802	1,340
其他	11	162
	<u>\$ 37,095</u>	<u>\$ 43,007</u>

(三) 欣技資訊截至九十八年十二月三十一日止，投資抵減相關資訊如下：

法令依據	抵減項目	可抵減 總額	以前年度 抵減總額	本期抵減 總額	尚未抵減 總額	最後抵減 年度
促進產業升級 條例	研究發展支出 (預計)	<u>\$18,290</u>	<u>\$ -</u>	<u>\$18,290</u>	<u>\$ -</u>	-〇二年

(四) 欣技資訊兩稅合一相關資訊：

	九十八年 十二月三十一日	九十七年 十二月三十一日
可扣抵稅額帳戶餘額	<u>\$ 26,908</u>	<u>\$ 62,220</u>
盈餘分配之稅額扣抵比率	<u>九十八年度(預計) 33.33%</u>	<u>九十七年度(實際) 25.43%</u>

(五) 未分配盈餘相關資訊：

	九十八年 十二月三十一日	九十七年 十二月三十一日
八十六年度以前	\$ 137	\$ 137
八十七年度以後	<u>118,474</u>	<u>295,111</u>
	<u>\$118,611</u>	<u>\$295,248</u>

依所得稅法規定，欣技資訊分配屬於八十七年度(含)以後之盈餘時，本國股東可按股利分配日之稅額扣抵比率計算可獲配之股東可扣抵稅額。由於實際分配予股東之可扣抵稅額，應以股利分配日之股東可扣抵稅額帳戶餘額為準，因此欣技資訊預計九十八年度

盈餘分配之稅額扣抵比率可能與將來實際分配予股東時所適用之稅額扣抵比率有所差異。

(六) 截至九十八年十二月三十一日止，欣技資訊營利事業所得稅結算申報案件業經稅捐稽徵機關核定至九十五年度，且核定數與申報數無重大差異。

(七) 截至九十八年十二月三十一日止，CIPHERLAB USA, INC.、CIPHERLAB(EMEA) LIMITED、CIPHERLAB GmbH、CIPHERLAB LIMITED (SAMOA)及賽弗萊(上海)依當地稅法申報企業所得稅，尚無申報數與審核數有重大差異之情形。

二一、用人、折舊及攤銷費用

	九十八年度			九十七年度		
	屬於營業 成本者	屬於營業 費用者	合計	屬於營業 成本者	屬於營業 費用者	合計
用人費用						
薪資費用	\$ 44,647	\$ 209,727	\$ 254,374	\$ 48,233	\$ 203,266	\$ 251,499
員工保險費	3,861	13,413	17,274	3,355	8,716	12,071
退休金費用	2,802	7,704	10,506	2,635	5,265	7,900
其他用人費用	5,404	5,854	11,258	6,752	7,002	13,754
	<u>\$ 56,714</u>	<u>\$ 236,698</u>	<u>\$ 293,412</u>	<u>\$ 60,975</u>	<u>\$ 224,249</u>	<u>\$ 285,224</u>
折舊費用	<u>\$ 16,846</u>	<u>\$ 8,685</u>	<u>\$ 25,531</u>	<u>\$ 14,330</u>	<u>\$ 7,725</u>	<u>\$ 22,055</u>
攤銷費用	<u>\$ 3,256</u>	<u>\$ 11,114</u>	<u>\$ 14,370</u>	<u>\$ 1,103</u>	<u>\$ 8,915</u>	<u>\$ 10,018</u>

二二、金融商品資訊之揭露

(一) 公平價值之資訊

	九十八年十二月三十一日		九十七年十二月三十一日	
	帳面價值	公平價值	帳面價值	公平價值
<u>非衍生性金融商品</u>				
<u>資產</u>				
現金及約當現金	\$ 325,424	\$ 325,424	\$ 316,287	\$ 316,287
公平價值變動列入損益之金融資產	149,730	149,730	231,325	231,325
應收款項	224,778	224,778	243,700	243,700
受限制資產—流動	520	520	511	511
受限制資產—非流動	80	80	256	256
以成本衡量之金融資產	10,419	10,419	15,048	15,048
存出保證金	6,245	6,245	6,055	6,055
<u>負債</u>				
應付款項	207,025	207,025	235,983	235,983
<u>衍生性金融商品：無</u>				

(二) 欣技資訊及其子公司估計金融商品公平價值所使用之方法及假設如下：

1. 短期金融商品以其在資產負債表上之帳面價值估計其公平價值，因為此類商品到期日甚近，其帳面價值應屬估計公平價值之合理基礎。此方法應用於現金及約當現金、應收款項、受限制資產—流動與應付款項。
2. 公平價值變動列入損益之金融商品，如有活絡市場公開報價時，則以此市場價格為公平價值。

衍生性金融商品如有活絡市場公開報價時，則以此市場價格為公平價值。若無市場價格可供參考時，則採用評價方法估計。本公司採用評價方法所使用之估計及假設，與市場參與者於金融商品訂價時用以作為估計及假設之資訊一致。

3. 以成本衡量之金融資產為非上市（櫃）公司者，其無活絡市場公開報價且實務上須以超過合理成本之金額方能取得可驗證公平價值，因此公平價值無法可靠衡量，致以帳面價值為其公平價值。
4. 存出保證金係以帳面價值估計其公平價值。
5. 受限制資產—非流動係以其預期現金流量估計其公平價值。

(三) 欣技資訊及其子公司金融商品之公平價值，以活絡市場之公開報價直接決定者，及以評價方法估計者分別為：

	公開報價決定之金額		評價方法估計之金額	
	九十八年十二月三十一日	九十七年十二月三十一日	九十八年十二月三十一日	九十七年十二月三十一日
資 產				
公平價值變動列入損益之				
金融資產	\$ 149,730	\$ 231,325	\$ -	\$ -

(四) 欣技資訊及其子公司於九十八及九十七年度因以評價方法估計之公平價值變動而認列為當期損失之淨額均為 211 仟元。

(五) 欣技資訊及其子公司九十八年及九十七年十二月三十一日具利率變動之公平價值風險之金融資產分別為 131,700 仟元及 181,421 仟元。另具利率變動之現金流量風險之金融資產分別為 194,055 仟元及 134,906 仟元。

(六) 欣技資訊及其子公司九十八及九十七年度非以公平價值衡量且公平價值變動認列損益之金融資產或金融負債，其利息收入總額分別為 1,667 仟元及 8,206 仟元，利息費用總額分別為 113 仟元及 0 仟元。

(七) 財務風險資訊

1. 市場風險

欣技資訊及其子公司金融商品之市場風險隨匯率、利率及市場價格波動而變動。

2. 信用風險

金融資產受到欣技資訊及其子公司之交易對方未履行合約義務之潛在影響。欣技資訊及其子公司信用風險係以資產負債表日公平價值為正數之合約為評估對象。欣技資訊及其子公司之交易對象均為信用良好之金融機構及公司組織，因此不預期有重大信用風險。

3. 流動性風險

欣技資訊及其子公司之營運資金足以支應，故未有因無法籌措資金以履行合約義務之流動性風險。

4. 遠期外匯交易－市場風險

欣技資訊及其子公司從事之遠期外匯買賣合約因受市場匯率波動之影響，依契約價值變動之風險設定停損點，將可能發生之損失控制在可預期之範圍內，故預期不致發生重大之市場風險。

二三、關係人交易事項

董事、監察人及管理階層薪酬資訊：

	九十八年度	九十七年度
薪資	\$ 17,764	\$ 20,907
獎金	2,740	18,673
紅利	<u>4,977</u>	<u>12,612</u>
	<u>\$ 25,481</u>	<u>\$ 52,192</u>

九十八年度員工紅利及董監酬勞等費用尚未經股東會決議，故相關估計資料可能與實際發放金額有所差異。

九十七年度之薪酬資訊包含欣技資訊九十八年度股東會決議之盈餘分配案，其中含分配予董事、監察人酬勞及管理階層之分紅。

二四、抵(質)押之資產

欣技資訊及其子公司因相關稅務法令規定，提供相關資產擔保，明細如下：

	九十八年 十二月三十一日	九十七年 十二月三十一日
受限制資產		
定期存款	\$ 520	\$ 511
活期存款—繳納專戶	<u>80</u>	<u>256</u>
	<u>\$ 600</u>	<u>\$ 767</u>

二五、重大承諾及或有事項

(一) 九十八年十二月三十一日欣技資訊及其子公司為申請銀行融資額度開出存出保證票據金額共計 274,764 仟元。

(二) 欣技資訊及其子公司以營業租賃方式承租營業場所及設備，九十八年度租金支出為 30,533 仟元，截至九十八年十二月三十一日止，未來各年度最低租金給付金額列示如下：

年	度	金	額
九十九年		\$ 24,826	
一〇〇年		22,163	
一〇一年		<u>5,538</u>	
		<u>\$ 52,527</u>	

二六、附註揭露事項

(一) 重大交易事項相關資訊

編號	內容	說明
1	資金貸與他人。	附表一
2	為他人背書保證。	無
3	期末持有有價證券情形。	附表二
4	累積買進或賣出同一有價證券之金額達新台幣一億元或實收資本額百分之二十以上。	無
5	取得不動產之金額達新台幣一億元或實收資本額百分之二十以上。	無
6	處分不動產之金額達新台幣一億元或實收資本額百分之二十以上。	無
7	與關係人進、銷貨之金額達新台幣一億元或實收資本額百分之二十以上。	無
8	應收關係人款項達新台幣一億元或實收資本額百分之二十以上。	無
9	從事衍生性商品交易。	附註二及二十二

(二) 轉投資事業相關資訊

編號	內容	說明
1	被投資公司名稱、所在地區.....等相關資訊。	附表三
2	資金貸與他人。	無
3	為他人背書保證。	無
4	期末持有有價證券情形。	無
5	累積買進或賣出同一有價證券之金額達新台幣一億元或實收資本額百分之二十以上。	無
6	取得不動產之金額達新台幣一億元或實收資本額百分之二十以上。	無
7	處分不動產之金額達新台幣一億元或實收資本額百分之二十以上。	無
8	與關係人進、銷貨之金額達新台幣一億元或實收資本額百分之二十以上。	無
9	應收關係人款項達新台幣一億元或實收資本額百分之二十以上。	無
10	從事衍生性商品交易。	無

(三) 大陸投資相關資訊：

編號	內容	說明
1	大陸被投資公司名稱、主要營業項目、實收資本額、投資方式、資金匯出入情形、持股比例、投資損益、期末投資帳面價值、已匯回投資損益及赴大陸地區投資限額。	附表四
2	與大陸被投資公司直接或間接經由第三地區事業所發生之重大交易事項暨其價格、付款條件未實現損益。	附表四
3	與大陸被投資公司直接或間接經由第三地區事業提供票據背書保證或提供擔保品情形。	附表四
4	與大陸被投資公司直接或間接經由第三地區事業提供資金融通情形。	附表四
5	其他對當期損益或財務狀況有重大影響之交易事項。	附表四

(四) 依關係企業合併營業報告書、關係企業合併財務報表及關係報告書編製準則規定就整體關係企業應揭露事項：

編號	項目	說明
1	從屬公司名稱、與控制公司互為關係之情形、業務性質、控制公司所持股份或出資額比例。	附註一及附表三
2	列入本期關係企業合併財務報表之從屬公司增減變動情形。	附註一及二
3	未列入本期關係企業合併財務報表之從屬公司名稱、持有股份或出資額比例及未合併之原因。	無
4	從屬公司會計年度起迄日與控制公司不同時，其調整及處理方式。	無
5	從屬公司之會計政策與控制公司不同之情形；如有不符合本國一般公認會計原則時，其調整方式及內容。	無
6	國外從屬公司營業之特殊風險，如匯率變動等。	無
7	各關係企業盈餘分配受法令或契約限制之情形。	無
8	合併借（貸）項攤銷之方法及期限。	無
9	其他重要事項或有助於關係企業合併財務報表允當表達之說明事項。	無

(五) 依關係企業合併營業報告書、關係企業合併財務報表及關係報告書編製準則規定就控制公司與從屬公司應分別揭露以下事項：

編號	項 目	說 明
1	控制公司與從屬公司間及從屬公司與從屬公司間已消除之交易事項	附表五
2	從事資金融通、背書保證之相關資訊。	附表一
3	從事衍生性商品交易之相關資訊。	附註二及二十二
4	重大或有事項。	無
5	重大期後事項。	無
6	持有票券及有價證券之名稱、數量、成本、市價（無市價者，揭露每股淨值）持股或出資比例、設質情形及期中最高持股或出資情形。	附表二及三
7	其他重要事項或有助於關係企業合併財務報表允當表達之說明事項。	無

(六) 母子公司間業務關係及重要交易往來情形：附表五。

(七) 子公司持有母公司股份之情形：無。

二七、部門別財務資訊

(一) 產業別財務資訊：欣技資訊及其子公司經營之產品主為掌上型工業電腦、自動辨識掃描器及其應用、電子測試儀器等製造買賣業務，屬單一產業部門，故無產業別資訊之適用。

(二) 地區別資訊：

	九 年 度		十 年 度		調整及沖銷	調整後金額
	國 內 (欣技資訊)	美 國	其 他 國 外	其 他 國 外		
部門收入：						
對外收入	\$ 945,689	\$ 146,737	\$ 93,016	\$ -	\$ -	\$ 1,185,442
部門間收入	<u>158,568</u>	<u>-</u>	<u>18,917</u>	<u>(177,485)</u>	<u>(177,485)</u>	<u>-</u>
合 計	<u>\$ 1,104,257</u>	<u>\$ 146,737</u>	<u>\$ 111,933</u>	<u>(177,485)</u>	<u>(177,485)</u>	<u>1,185,442</u>
投資收益						1,304
總管理處收入						<u>11,997</u>
收入合計						<u>\$ 1,198,743</u>
部門損益	<u>\$ 162,898</u>	<u>(\$ 5,592)</u>	<u>(\$ 2,182)</u>	<u>\$ 9,170</u>	<u>\$ 9,170</u>	\$ 164,294
投資損失						(7,255)
利息費用						<u>(113)</u>
本期稅前淨利						<u>\$ 156,926</u>
部門可辨認資產	<u>\$ 1,251,628</u>	<u>\$ 56,556</u>	<u>\$ 54,265</u>	<u>(\$ 119,675)</u>	<u>(\$ 119,675)</u>	\$ 1,242,774
長期投資						<u>10,419</u>
資產合計						<u>\$ 1,253,193</u>

	九 十 七 年 度		九 十 七 年 度		
	國 內 (欣技資訊)	美 國	其 他 國 外	調 整 及 沖 銷	調 整 後 金 額
部門收入：					
對外收入	\$ 1,138,072	\$ 168,820	\$ 147,590	\$ -	\$ 1,454,482
部門間收入	<u>240,423</u>	-	-	(<u>240,423</u>)	-
合 計	<u>\$ 1,378,495</u>	<u>\$ 168,820</u>	<u>\$ 147,590</u>	(<u>\$ 240,423</u>)	1,454,482
投資收益					4,517
總管理處收入					<u>61,372</u>
收入合計					<u>\$ 1,520,371</u>
部門損益	<u>\$ 462,866</u>	(<u>\$ 66,379</u>)	(<u>\$ 16,888</u>)	<u>\$ 24,634</u>	\$ 404,233
投資損失					(30,246)
利息費用					-
本期稅前淨利					<u>\$ 373,987</u>
部門可辨認資產	<u>\$ 1,439,759</u>	<u>\$ 56,017</u>	<u>\$ 70,174</u>	(<u>\$ 140,837</u>)	\$ 1,425,113
長期投資					15,048
資產合計					<u>\$ 1,440,161</u>

(三) 外銷銷貨資訊：

地 區	九 十 八 年 度	九 十 七 年 度
亞 洲	\$ 191,480	\$ 285,198
美 洲	471,801	383,152
歐 洲	374,688	606,988
其 他	85,619	94,518
	<u>\$ 1,123,588</u>	<u>\$ 1,369,856</u>

(四) 重要客戶資訊：

欣技資訊及其子公司九十八及九十七年度收入占損益表上收入金額 10% 以上之重要客戶，明細如下：

	九 十 八 年 度		九 十 七 年 度	
	金 額	所 占 比例 %	金 額	所 占 比例 %
COMPEX	\$ 134,401	11	\$ 70,020	5
METROLOGIC	<u>128,192</u>	<u>11</u>	<u>143,168</u>	<u>10</u>
	<u>\$ 262,593</u>	<u>22</u>	<u>\$ 213,188</u>	<u>15</u>

附表一：資金貸與他人：

單位：新台幣千元

編號	貸出資金之公司	貸與對象	往來科目	本最高額	期末餘額(註三)	利率區間%	資金貸與性質	業務往來金額	有短期融通資金之必要	提列帳額	擔保名稱	品價值	對個別對象資金貸與總額(註二)	資金貸與總額(註一)
0	欣投資訊股份有限公司	CIPHERLAB USA, INC.	其他應收款—關係人 減：長期股權投資	\$ 107,024	\$ 22,864 (22,864)	-	業務往來	銷貨\$ 90,861	-	\$ -	-	-	\$ 48,211	\$ 385,692
		賽弗萊電子貿易(上海)有限公司	其他應收款—關係人	2,895	\$ -	-	"	銷貨 67,707	-	-	-	-	48,211	385,692

註一：資金貸與他人以欣投資訊股份有限公司最近一期經會計師查核或核閱財務報表淨值40%為資金貸與總額。

註二：對單一企業資金貸與以欣投資訊股份有限公司最近一期經會計師查核或核閱財務報表淨值5%為資金貸與總額，但因正當業務交易行為之借貸，不受此限制。

註三：於編製本合併報表時，業已合併沖銷。

附表二 期末持有有價證券情形：

(除股數及單位數外，以新台幣千元為單位)

持有之公司	有價證券種類及名稱	與有價證券發行人之關係	帳列科目	期末			備註
				股數 / 單位數	帳面金額	持股比例 (%)	
欣資訊股份有限公司	受憑證 保德信債券基金	無	公平價值變動列入損益之金融資產—流動淨額	4,755,307.7	\$ 70,787	-	\$ 71,975
	匯豐泰債券基金	"	"	3,930,362.4	59,677	-	60,325
	群益安穩債券基金	"	"	1,130,809.7	17,126	-	17,430
	票 汎揚創業投資股份有限公司	"	以成本衡量之金融資產—非流動	350,000	3,500	2	3,500
	鈞發科技股份有限公司	"	"	796,364	7,964	7	2,871
	JRC INTERNATIONAL PTY LIMITED	"	"	760	1,570	19	1,570
	WELCOM DESIGN K.K.	"	"	40	610	4	610
	DRAUPNIR A/S	"	"	425	1,868	25	1,868
	CIPHERLAB USA, INC.	採權益法評價之被投資公司	採權益法之長期股權投資	2,500,000	-	100	(28,463)
	CIPHERLAB LIMITED (SAMOA)	"	"	650,000	9,087	100	9,087
	CIPHERLAB (EMEA) LIMITED	"	"	500,000	-	100	-
CIPHERLAB GmbH	"	"	200,000	9,897	100	9,897	
CIPHERLAB LIMITED (SAMOA)	賽弗萊電子貿易(上海)有限公司	"	"	650,000	9,025	100	9,025

註一：有市價可循者，開放型基金其市價係指資產負債表日該基金之淨變現價值；無市價可循者，係以資產負債表日之帳面價值為公平價值。

註二：係長期股權投資貸餘 28,463 千元沖銷其他應收款一關係人 22,864 千元及應收帳款一關係人 5,599 千元。

註三：鈞發科技股份有限公司於九十八年十二月三十一日發生減損金額計 5,093 千元。

註四：於編製本合併報表時，業已合併沖銷。

註五：CIPHERLAB (EMEA) LIMITED 截至九十八年十二月三十一日已為歇業狀態。

附表三 被投資公司名稱、所在地區.....等相關資訊：

(除股數外，以仟元為單位)

投資公司名稱	被投資公司名稱	所在地區	主要營業項目	原本期	投資末	資上期	金額末	期脫	數比	率%	持帳面金額	有被投資公司		註
												本期	本期	
欣技資訊股份有限公司	CIPHERLAB LIMITED (SAMOA)	薩摩亞	控 股	USD 650	USD 650	USD 650	650,000		100	100	USD 284	USD 29	USD 29	註一、四及五
	CIPHERLAB (EMEA) LIMITED	英 國	銷售電子產品	GBP 500	GBP 500	GBP 500	500,000		100	100	(註三)	(GBP 122)	(GBP 122)	"
	CIPHERLAB USA, INC.	美 國	"	USD 2,650	USD 183	USD 183	2,500,000		100	100	(註二)	(USD 169)	(USD 169)	"
	CIPHERLAB GmbH	德 國	"	EUR 200	-	-	200,000		100	100	EUR 215	EUR 15	EUR 15	"
CIPHERLAB LIMITED (SAMOA)	賽弗萊電子貿易(上海)有限公司	大 陸	"	USD 650	USD 650	USD 650	650,000		100	100	USD 282	USD 30	USD 30	"

註一：無市價可循，係以資產負債表日之帳面價值為公平價值。

註二：因期末發生長期股權投資貸餘，故沖銷其他應收款一關係人 22,864 仟元及應收帳款一關係人 5,599 仟元。

註三：CIPHERLAB (EMEA) LIMITED 截至九十八年十二月三十一日已為歇業狀態。

註四：於編製本合併財務報表時，業已合併沖銷。

註五：上表欣技資訊及其子公司之轉投資最高持股比例均與期末持股比例相等。

附表四 大陸投資資訊：

1. 大陸被投資公司名稱、主要營業項目、實收資本額、投資方式、資金匯出入、持股比例、投資損益、投資帳面價值及匯回投資損益情形：

單位：仟元

大陸被投資公司名稱	主要營業項目	實收資本額	投資方式 (註一)	本期初自台灣匯出金額	本期匯出或收回投資金額		本公司直接或間接持股比例 %	本期認列損益 (註二)	期末帳面價值	截至本期末止已匯回投資收益
					匯出	匯入				
賽弗萊電子貿易(上海)有限公司	電子產品銷售	\$ 20,592 (USD 650)	(二)	\$ 20,592 (USD 650)	\$ -	\$ -	100	\$ 980 (USD 30)	\$ 9,025 (USD 282)	\$ -

2. 赴大陸地區投資限額：

本期末累計自台灣匯出赴大陸地區投資金額	經濟部投資審議會核准投資金額	依經濟部投審會規定赴大陸地區投資限額
\$ 20,592 (USD 650仟元)	\$ 20,592 (USD 650仟元)	\$ 578,537

註一：投資方式區分為下列五種：

- (一) 經由第三地區匯款投資大陸公司。
- (二) 透過第三地區投資設立公司再投資大陸公司。
- (三) 透過轉投資第三地區現有公司再投資大陸公司。
- (四) 直接投資大陸公司。
- (五) 其他方式。

註二：本期認列投資損益欄中：

- (一) 若屬籌備中，尚無投資損益者，應予註明。
- (二) 投資損益認列基礎分為下列三種，應予註明。

- 1. 經與中華民國會計師事務所所有合作關係之國際會計師事務所查核簽證之財務報表。
- 2. 經台灣母公司簽證會計師事務所查核簽證之財務報表。
- 3. 其他。

註三：於編製本合併財務報表時，業已合併沖銷。

註四：實際由欣技資訊匯出投資金額計 USD 650 仟元。

3. 與大陸投資公司直接或間接經由第三地區事業所發生之重大交易事項：

單位：新台幣千元

關係人	名稱	本關係人與該公司之關係	交易類別	金額	交價	易格	付款條件	條件與一般交易之比較	應收(付)票據、帳款	百分比(%)	未實現損益
賽弗萊電子貿易有限公司	(上海)有限公司	採權益法評價之被投資公司之子公司	銷貨	\$ 67,707	按市場價格	月結 210 天	無重大顯著差異	\$ 28,769	11	\$ 4,924	

註：於編製本合併財務報表時，業已合併沖銷。

4. 與大陸被投資公司直接與間接經由第三地區事業提供票據背書保證或提供擔保品情形：無。

5. 與大陸被投資公司直接與間接經由第三地區提供資金融通情形：請參閱附註二十六，於編製本合併財務報表時，業已合併沖銷。

6. 其他對當期損益或財務狀況有重大影響之交易事項：無。

附表五 母子公司間業務關係及重要交易往來情形

九十八年度

單位：新台幣千元

編號	交易人稱	交易往來對象	與交易人之關係	交易科目	往額		來情	佔合併總資產或總資產之比率(%)
					金(註一)	交條件		
0	欣技資訊股份有限公司	CIPHERLAB USA, INC.	採權益法評價之被投資公司	銷貨收入 應收帳款一關係人 其他應收款一關係人	\$	90,861	收款期間為月結210天，價格與一般銷貨並無顯著不同	8
0	欣技資訊股份有限公司	賽弗萊電子貿易(上海)有限公司	採權益法評價之被投資公司之子公司	其他應收款一關係人 聯屬公司未實現利益 銷貨收入		56,730 22,864 1,191 11,357 67,707	係屬超過正常授信一定期間之應收帳款轉列其他應收款代收付	5 2 -
0	欣技資訊股份有限公司	CIPHERLAB GmbH	採權益法評價之被投資公司	應收帳款一關係人 其他應收款一關係人 聯屬公司未實現利益 推銷費用		28,769 28 4,924 18,917	收款期間為月結210天，價格與一般銷貨並無顯著不同 代收付 技術服務費	2 - - 2

母子公司間業務關係：

欣技資訊主要係經營電子產品製造及銷售，CIPHERLAB LIMITED (SAMOA) 係為控股公司，CIPHERLAB USA, INC.、CIPHERLAB (EMEA) LIMITED、CIPHERLAB GmbH 及賽弗萊電子貿易(上海)有限公司主要係經營電子產品銷售。CIPHERLAB GmbH 係欣技資訊於九十八年度投入資金設立之子公司，已正式營運。

註一：此附表僅揭露單向交易資訊，於編製合併財務報表時，業已沖銷上述交易。

註二：交易往來金額佔合併總營收或總資產比率之計算，若屬資產負債科目者，以期未餘額佔合併總資產之方式計算；若屬損益科目者，以累積金額佔合併總營收之方式計算。

九十七年度

編號	交易人名稱	交易往來對象	與交易人之關係	交易		往來		情形	
				科目	金額 (註一)	交易條件	佔合併總資產之比率(%)		
0	欣技資訊股份有限公司	CIPHERLAB USA, INC.	採權益法評價之被投資公司	銷貨收入	\$ 117,250	收款期間為月結 60 至 210 天，價格與一般銷貨並無顯著不同	8		
				應收帳款—關係人 其他應收款—關係人	70,475 83,222	係屬超過正常授信一定期間之應收帳款轉列其他應收款	5 6		
0	欣技資訊股份有限公司	CIPHERLAB (EMEA) LIMITED	採權益法評價之被投資公司	聯屬公司未實現利益 其他應付款項—關係人	15,724 97	代收付	1 -		
0	欣技資訊股份有限公司	賽弗萊電子貿易(上海)有限公司	採權益法評價之被投資公司之子公司	銷貨收入	123,173	收款期間為月結 60 至 210 天，價格與一般銷貨並無顯著不同	8		
				應收帳款—關係人 其他應收款—關係人 聯屬公司未實現利益	50,869 1,080 9,727	代收付	4 - 1		

母子公司間業務關係：

欣技資訊主要係經營電子產品製造及銷售，CIPHERLAB LIMITED(SAMOA)係為控股公司，CIPHERLAB USA, INC.、CIPHERLAB(EMEA)LIMITED及賽弗萊電子貿易(上海)有限公司主要係經營電子產品銷售。

註一：此附表僅揭露單向交易資訊，於編製合併財務報表時，業已沖銷上述交易。

註二：交易往來金額佔合併總營收或總資產比率之計算，若屬資產負債科目者，以期末餘額佔合併總資產之方式計算；若屬損益科目者，以累積金額佔合併總營收之方式計算。