

欣技資訊股份有限公司及子公司

合併財務報告暨會計師核閱報告
民國103及102年第1季

地址：台北市敦化南路二段333號12樓

電話：(02)86471166

§ 目 錄 §

項	目 頁	次 附 註 編 號	財 務 報 告
一、封 面	1		-
二、目 錄	2		-
三、會計師核閱報告	3		-
四、合併資產負債表	4		-
五、合併綜合損益表	5~6		-
六、合併權益變動表	7		-
七、合併現金流量表	8~9		-
八、合併財務報表附註			
(一) 公司沿革	10		一
(二) 通過財務報告之日期及程序	10		二
(三) 新發布及修訂準則及解釋之適用	10~15		三
(四) 重大會計政策之彙總說明	15~16		四
(五) 重大會計判斷、估計及假設不確定性之主要來源	16		五
(六) 重要會計科目之說明	16~36		六~二六
(七) 關係人交易	36~37		二七
(八) 質抵押之資產	37		二八
(九) 重大或有負債及未認列之合約承諾	37		二九
(十) 重大之災害損失	-		-
(十一) 重大之期後事項	-		-
(十二) 其 他	38~39		三十
(十三) 附註揭露事項			
1. 重大交易事項相關資訊	39~40、42~45		三一
2. 轉投資事業相關資訊	-		-
3. 大陸投資資訊	40、46~47		三一
(十四) 部門資訊	40~41		三二

會計師核閱報告

欣技資訊股份有限公司 公鑒：

欣技資訊股份有限公司及子公司民國 103 年及 102 年 3 月 31 日之合併資產負債表，暨民國 103 年及 102 年 1 月 1 日至 3 月 31 日之合併綜合損益表、合併權益變動表與合併現金流量表，業經本會計師核閱竣事。上開合併財務報表之編製係公司管理階層之責任，本會計師之責任則為根據核閱結果出具報告。


本會計師係依照審計準則公報第三十六號「財務報表之核閱」規劃並執行核閱工作。由於本會計師僅實施分析、比較與查詢，並未依照一般公認審計準則查核，因是無法對上開合併財務報表之整體表示查核意見。

依本會計師核閱結果，並未發現第一段所述合併財務報表在所有重大方面有違反證券發行人財務報告編製準則及經金融監督管理委員會認可之國際會計準則第 34 號「期中財務報導」，而須作修正之情事。

勤業眾信聯合會計師事務所


會計師 張 耿 禧

張 耿 禧



會計師 仲 偉

仲 偉



財政部證券暨期貨管理委員會核准文號
台財證六字第 0920123784 號

財政部證券暨期貨管理委員會核准文號
台財證六字第 0920123784 號

中 華 民 國 103 年 4 月 29 日

民國 103 年 3 月 31 日 及 3 月 31 日

單位：新台幣仟元

代 碼	資 產	103年3月31日 (經核閱)		102年12月31日 (經查核)		102年3月31日 (經核閱)	
		金 額	%	金 額	%	金 額	%
	流動資產						
1100	現金及約當現金(附註六)	\$ 278,569	22	\$ 212,449	22	\$ 297,568	22
1147	無活絡市場之債券投資(附註七)	14,000	1	17,343	1	22,548	2
1150	應收票據(附註八)	2,502	-	1,791	-	2,811	-
1170	應收帳款(附註八)	179,841	14	213,393	14	189,389	14
1200	其他應收款(附註八)	9,581	1	10,127	1	9,008	1
130X	存貨(附註九)	482,330	37	491,597	37	508,462	38
1476	其他金融資產-流動(附註二八)	543	-	543	-	536	-
1479	其他流動資產(附註十四)	34,768	3	22,061	3	14,351	1
11XX	流動資產總計	<u>1,002,134</u>	<u>78</u>	<u>969,304</u>	<u>78</u>	<u>1,044,673</u>	<u>78</u>
	非流動資產						
1543	以成本衡量之金融資產-非流動(附註十)	5,098	-	5,098	-	7,969	-
1550	採用權益法之投資(附註十一)	-	-	-	-	-	-
1600	不動產、廠房及設備(附註十二及二八)	165,607	13	162,452	13	172,100	13
1780	無形資產(附註十三)	40,314	3	45,534	3	60,423	4
1840	遞延所得稅資產	36,112	3	35,876	3	35,326	3
1990	其他非流動資產(附註十四)	35,273	3	39,765	3	25,793	2
15XX	非流動資產合計	<u>282,404</u>	<u>22</u>	<u>288,725</u>	<u>22</u>	<u>301,611</u>	<u>22</u>
1XXX	資 產 總 計	<u>\$ 1,284,538</u>	<u>100</u>	<u>\$ 1,258,029</u>	<u>100</u>	<u>\$ 1,346,284</u>	<u>100</u>
	負 債 及 權 益						
	流動負債						
2150	應付票據(附註十六)	\$ 7	-	\$ 6	-	\$ 179	-
2170	應付帳款(附註十六)	104,625	8	66,335	8	150,044	11
2180	應付帳款-關係人(附註十六及二七)	5,194	-	5,174	-	10,389	1
2219	其他應付款(附註十七)	118,302	9	152,592	9	135,822	10
2220	其他應付款項-關係人(附註二七)	-	-	-	-	108	-
2230	當期所得稅負債	12,563	1	6,587	1	18,601	1
2250	負債準備-流動(附註十八)	974	-	960	-	420	-
2320	一年內到期長期負債(附註十五及二八)	5,881	1	5,855	1	-	-
2399	其他流動負債(附註十七)	10,027	1	9,134	1	10,159	1
21XX	流動負債總計	<u>257,573</u>	<u>20</u>	<u>246,643</u>	<u>20</u>	<u>325,722</u>	<u>24</u>
	非流動負債						
2540	長期借款(附註十五及二八)	19,315	1	20,795	1	-	-
2570	遞延所得稅負債	1,125	-	416	-	-	-
2640	應計退休金負債(附註四及十九)	21,481	2	21,487	2	23,162	2
25XX	非流動負債總計	<u>41,921</u>	<u>3</u>	<u>42,698</u>	<u>3</u>	<u>23,162</u>	<u>2</u>
2XXX	負債總計	<u>299,494</u>	<u>23</u>	<u>289,341</u>	<u>23</u>	<u>348,884</u>	<u>26</u>
	歸屬於本公司業主之權益(附註二十)						
3110	普通股股本	692,991	54	709,811	54	709,811	53
3210	資本公積	4,598	1	4,624	1	4,624	-
	保留盈餘						
3310	法定盈餘公積	291,510	23	291,510	23	283,411	21
3320	特別盈餘公積	6,857	-	6,857	-	5,787	1
3350	未分配盈餘	10,922	1	40,075	1	70,319	5
3300	保留盈餘總計	<u>309,289</u>	<u>24</u>	<u>338,442</u>	<u>24</u>	<u>359,517</u>	<u>27</u>
	其他權益						
3410	國外營運機構財務報表換算之兌換差額	2,095	-	1,032	-	71	-
3500	庫藏股票	(25,182)	(2)	(89,645)	(2)	(89,645)	(7)
31XX	本公司業主之權益合計	<u>983,791</u>	<u>77</u>	<u>964,264</u>	<u>77</u>	<u>984,378</u>	<u>73</u>
36XX	非控制權益	1,253	-	4,424	-	13,022	1
3XXX	權益總計	<u>985,044</u>	<u>77</u>	<u>968,688</u>	<u>77</u>	<u>997,400</u>	<u>74</u>
	負 債 與 權 益 總 計	<u>\$ 1,284,538</u>	<u>100</u>	<u>\$ 1,258,029</u>	<u>100</u>	<u>\$ 1,346,284</u>	<u>100</u>

後附之附註係本合併財務報告之一部分。

董事長：廖宜彥



經理人：廖宜彥



會計主管：蔡麗秋



欣技資訊股份有限公司及子公司

合併綜合損益表

民國 103 年及 102 年 1 月 1 日至 3 月 31 日

(僅經核閱，未依一般公認審計準則查核)

單位：新台幣仟元，惟
每股盈餘為元

代 碼	103年1月1日至3月31日			102年1月1日至3月31日		
	金	額	%	金	額	%
	營業收入					
4100	\$ 333,046		99	\$ 290,716		97
4800	<u>5,051</u>		<u>1</u>	<u>9,859</u>		<u>3</u>
4000	<u>338,097</u>		<u>100</u>	<u>300,575</u>		<u>100</u>
	營業成本					
5110	(183,354)		(54)	(156,738)		(52)
5800	<u>(1,863)</u>		<u>(1)</u>	<u>(18,865)</u>		<u>(6)</u>
5000	<u>(185,217)</u>		<u>(55)</u>	<u>(175,603)</u>		<u>(58)</u>
5900	<u>152,880</u>		<u>45</u>	<u>124,972</u>		<u>42</u>
	營業費用 (附註二一)					
6100	(56,986)		(17)	(53,443)		(18)
6200	(21,183)		(6)	(27,013)		(9)
6300	<u>(55,135)</u>		<u>(16)</u>	<u>(48,185)</u>		<u>(16)</u>
6000	<u>(133,304)</u>		<u>(39)</u>	<u>(128,641)</u>		<u>(43)</u>
6900	<u>19,576</u>		<u>6</u>	<u>(3,669)</u>		<u>(1)</u>
	營業外收入及支出					
7010	587		-	908		-
7020	1,502		1	7,302		3
7050	(113)		-	-		-
7060	-		-	(62)		-
7000	<u>1,976</u>		<u>1</u>	<u>8,148</u>		<u>3</u>

(接次頁)

(承前頁)

代 碼	103年1月1日至3月31日		102年1月1日至3月31日	
	金 額	%	金 額	%
7900	\$ 21,552	7	\$ 4,479	2
7950	(6,259)	(2)	1,172	-
8200	15,293	5	5,651	2
	其他綜合損益 (附註二十及二二)			
8310	1,281	-	1,374	-
8390	(218)	-	(233)	-
8300	1,063	-	1,141	-
8500	\$ 16,356	5	\$ 6,792	2
	淨利歸屬於：			
8610	\$ 18,464	6	\$ 5,732	2
8620	(3,171)	(1)	(81)	-
8600	\$ 15,293	5	\$ 5,651	2
	綜合損益總額歸屬於：			
8710	\$ 19,527	6	\$ 6,873	2
8720	(3,171)	(1)	(81)	-
8700	\$ 16,356	5	\$ 6,792	2
	每股盈餘 (附註二三)			
	來自繼續營業單位			
9710	\$ 0.27		\$ 0.08	
9810	\$ 0.27		\$ 0.08	

後附之附註係本合併財務報告之一部分。

董事長：廖宜彥




經理人：廖宜彥



會計主管：蔡麗秋





欣茂股份有限公司

民國 103 年 3 月 31 日
(僅供核閱)

單位：新台幣千元

代碼	歸屬於本公司之權益	普通股本	發行股票溢價	採權益法認列 關聯企業及合資 權益之變動數	法定盈餘公積	留特別盈餘公積	盈餘	未分配盈餘	其他權益項目 國外營運機構 財務報表換算 之兌換差額	庫藏股票總額 (\$ 89,645)	非控制權益	權益總額
A1	102年1月1日餘額	\$ 709,811	\$ 1,101	\$ -	\$ 283,411	\$ 5,787	\$ 64,587	\$ 64,587	(\$ 1,070)	(\$ 89,645)	\$ 1,626	\$ 975,608
M5	取得或處分子公司股權價格與帳面價 值差額	-	-	9,523	-	-	-	-	-	-	(3,523)	-
D1	102年1月1日至3月31日淨利(淨 損)	-	-	-	-	-	5,732	5,732	-	-	(81)	5,651
D3	102年1月1日至3月31日稅後其他 綜合損益	-	-	-	-	-	-	-	1,141	-	-	1,141
D5	102年1月1日至3月31日綜合損益 總額	-	-	-	-	-	5,732	5,732	1,141	-	(81)	6,792
K1	普通股發行—其他(附註二四)	-	-	-	-	-	-	-	-	-	15,000	15,000
Z1	102年3月31日餘額	\$ 709,811	\$ 1,101	\$ 3,523	\$ 283,411	\$ 5,787	\$ 70,319	\$ 70,319	\$ 71	(\$ 89,645)	\$ 13,022	\$ 997,400
A1	103年1月1日餘額	\$ 709,811	\$ 1,101	\$ 3,523	\$ 291,510	\$ 6,857	\$ 40,075	\$ 40,075	\$ 1,032	(\$ 89,645)	\$ 4,424	\$ 968,688
D1	103年1月1日至3月31日淨利(淨 損)	-	-	-	-	-	18,464	18,464	-	-	(3,171)	15,293
D3	103年1月1日至3月31日稅後其他 綜合損益	-	-	-	-	-	-	-	1,063	-	-	1,063
D5	103年1月1日至3月31日綜合損益 總額	-	-	-	-	-	18,464	18,464	1,063	-	(3,171)	16,356
L3	庫藏股註銷(附註二十)	(16,820)	(26)	-	-	-	(47,617)	(47,617)	-	64,463	-	-
Z1	103年3月31日餘額	\$ 692,991	\$ 1,075	\$ 3,523	\$ 291,510	\$ 6,857	\$ 10,922	\$ 10,922	\$ 2,095	(\$ 25,182)	\$ 1,253	\$ 985,044

後附之附註係本合併財務報告之一部分。



董事長：廖宜彥



經理人：廖宜彥



會計主管：蔡麗秋

欣技資訊股份有限公司及子公司

合併現金流量表

民國 103 年及 102 年 1 月 1 日至 3 月 31 日

(僅經核閱，未依一般公認審計準則查核)

單位：新台幣仟元

代 碼		103年1月1日 至3月31日	102年1月1日 至3月31日
AAAA	營業活動之現金流量		
A10000	本期稅前淨利	\$ 21,552	\$ 4,479
A20010	不影響現金流量之收益費損項目		
A20300	呆帳費用(迴轉)提列數	(452)	1,911
A20100	折舊費用	9,273	8,675
A20200	攤銷費用	5,520	3,465
A22300	採用權益法之關聯企業及合資 損失之份額	-	62
A21200	利息收入	(368)	(384)
A20900	財務成本	113	-
A22500	處分不動產、廠房及設備損失	3,672	-
A24100	未實現外幣兌換淨損失(利益)	2,568	(5,014)
A29900	本期淨退休金成本與提撥數之 差異	(6)	13
A29900	其他項目—備抵呆帳沖銷	(63)	-
A30000	與營業活動相關之資產/負債變動 數		
A31130	應收票據	(711)	416
A31150	應收帳款	34,811	76,933
A31180	其他應收款	677	(1,686)
A31200	存 貨	11,050	(40,082)
A31240	其他流動資產	(12,658)	(1,531)
A32130	應付票據	1	169
A32150	應付帳款	38,154	31,004
A32160	應付帳款—關係人	20	(4,966)
A32180	其他應付款	(33,336)	2,565
A32190	其他應付款項—關係人	-	(363)
A32200	負債準備	-	(777)
A32220	其他流動負債	837	(3,792)
A33000	營運產生之現金	80,654	71,097

(接次頁)

(承前頁)

代 碼		103年1月1日 至3月31日	102年1月1日 至3月31日
A33100	收取之利息	\$ 343	\$ 386
A33500	支付之所得稅	(28)	(14,002)
	營業活動之淨現金流入	<u>80,969</u>	<u>57,481</u>
BBBB	投資活動之現金流量		
B00600	取得無活絡市場之債券投資	-	(17)
B00700	處分無活絡市場之債券投資	3,412	-
B02700	取得不動產、廠房及設備	(3,002)	(1,649)
B04500	取得購置無形資產	(840)	(8,216)
B06700	其他非流動資產增加	(11,891)	(2,748)
B06800	其他非流動資產減少	-	1,073
	投資活動之淨現金流出	<u>(12,321)</u>	<u>(11,557)</u>
CCCC	籌資活動之現金流量		
C01700	償還長期借款	(1,454)	-
C05600	支付之利息	(114)	-
	籌資活動之淨現金流出	<u>(1,568)</u>	<u>-</u>
DDDD	匯率變動對現金及約當現金之影響	<u>(960)</u>	<u>6,969</u>
EEEE	本期現金及約當現金增加數	66,120	52,893
E00100	期初現金及約當現金餘額	<u>212,449</u>	<u>244,675</u>
E00200	期末現金及約當現金餘額	<u>\$ 278,569</u>	<u>\$ 297,568</u>

後附之附註係本合併財務報告之一部分。

董事長：廖宜彥



經理人：廖宜彥



會計主管：蔡麗秋



欣技資訊股份有限公司及子公司

合併財務報表附註

民國 103 年及 102 年 1 月 1 日至 3 月 31 日

(僅經核閱，未依一般公認審計準則查核)

(除另予註明外，金額以新台幣仟元為單位)

一、公司沿革

(一) 欣技資訊股份有限公司(以下稱「本公司」)於 77 年 10 月奉經濟部核准設立並於 78 年 6 月開始營業，所營事業主要為電腦、電腦週邊設備、電子收銀機、條碼閱讀機及其應用、磁卡閱讀機及其應用、電子測量儀器及電腦軟體程式等製造、買賣業務；前述保養品買賣及保養之業務、進出口貿易業務、代理國內外廠商報價投標經銷、電信管制射頻器材輸入與製造業務等。

(二) 本公司股票於 91 年 3 月 1 日起在財團法人中華民國證券櫃檯買賣中心上櫃買賣。

(三) 本公司因股權分散，故無最終母公司及最終控制者。

(四) 本合併財務報告係以本公司之功能性貨幣新台幣表達。

二、通過財務報告之日期及程序

本合併財務報告於 103 年 4 月 29 日經董事會通過發布。

三、新發布及修訂準則及解釋之適用

(一) 已發布但尚未生效之 2013 年版國際財務報導準則 (IFRS)、國際會計準則 (IAS)、解釋 (IFRIC) 及解釋公告 (SIC)

依據金融監督管理委員會(以下稱「金管會」)於 103 年 4 月 3 日發布之金管證審字第 1030010325 號函，合併公司應自 104 年起開始適用業經國際會計準則理事會(IASB)發布且經金管會認可之 2013 年版 IFRS、IAS、IFRIC 及 SIC (以下稱「IFRSs」)。

新發布／修正／修訂準則及解釋	IASB 發布之生效日 (註)
IFRSs 之修正「IFRSs 之改善—對 IAS 39 之修正 (2009 年)」	2009 年 1 月 1 日或 2010 年 1 月 1 日
IAS 39 之修正「嵌入式衍生工具」	於 2009 年 6 月 30 日以後結束之年度期間生效
「IFRSs 之改善 (2010 年)」	2010 年 7 月 1 日或 2011 年 1 月 1 日
「2009-2011 週期之年度改善」	2013 年 1 月 1 日
IFRS 1 之修正「IFRS 7 之比較揭露對首次採用者之有限度豁免」	2010 年 7 月 1 日
IFRS 1 之修正「嚴重高度通貨膨脹及首次採用者固定日期之移除」	2011 年 7 月 1 日
IFRS 1 之修正「政府貸款」	2013 年 1 月 1 日
IFRS 7 之修正「揭露—金融資產及金融負債之互抵」	2013 年 1 月 1 日
IFRS 7 之修正「揭露—金融資產之移轉」	2011 年 7 月 1 日
IFRS 10「合併財務報表」	2013 年 1 月 1 日
IFRS 11「聯合協議」	2013 年 1 月 1 日
IFRS 12「對其他個體之權益之揭露」	2013 年 1 月 1 日
IFRS 10、IFRS 11 及 IFRS 12 之修正「合併財務報表、聯合協議及對其他個體之權益之揭露：過渡指引」	2013 年 1 月 1 日
IFRS 10、IFRS 12 及 IAS 27 之修正「投資個體」	2014 年 1 月 1 日
IFRS 13「公允價值衡量」	2013 年 1 月 1 日
IAS 1 之修正「其他綜合損益項目之表達」	2012 年 7 月 1 日
IAS 12 之修正「遞延所得稅：標的資產之回收」	2012 年 1 月 1 日
IAS 19 之修訂「員工福利」	2013 年 1 月 1 日
IAS 27 之修訂「單獨財務報表」	2013 年 1 月 1 日
IAS 28 之修訂「投資關聯企業及合資」	2013 年 1 月 1 日
IAS 32 之修正「金融資產及金融負債之互抵」	2014 年 1 月 1 日
IFRIC 20「露天礦場於生產階段之剝除成本」	2013 年 1 月 1 日

註：除另註明外，上述新發布／修正／修訂準則或解釋係於各該日期以後開始之年度期間生效。

除下列說明外，適用上述 2013 年版 IFRSs 將不致造成合併公司會計政策之重大變動：

1. IFRS 10「合併財務報表」

此準則將取代 IAS 27「合併及單獨財務報表」，同時亦取代 SIC 12「合併：特殊目的個體」。合併公司考量對其他個體是否

具控制，據以決定應納入合併之個體。當合併公司有(i)對被投資者之權力、(ii)因對被投資者之參與而產生變動報酬之暴險或權利，且(iii)使用其對被投資者之權力以影響該等報酬金額之能力時，則合併公司對被投資者具控制。此外，針對較為複雜之情況下投資者是否具控制之判斷，新準則提供較多指引。

2. IFRS 12「對其他個體之權益之揭露」

新準則係針對子公司、聯合協議、關聯企業及未納入合併報表之結構型個體之權益規定較為廣泛之揭露內容。

3. IAS 28「投資關聯企業及合資」之修訂

依修訂之準則規定，合併公司僅將符合分類為待出售條件之投資關聯企業轉列為待出售，未分類為待出售之任何股權繼續採權益法。適用該修訂前，當投資關聯企業符合分類為待出售條件時，合併公司係將投資關聯企業全數轉列待出售，並全數停止採用權益法。

4. IAS 1「其他綜合損益項目之表達」之修正

依修正之準則規定，其他綜合損益項目須按性質分類且分組為(1)不重分類至損益之項目及(2)後續可能重分類至損益之項目。相關所得稅亦應按相同基礎分組。適用該修正規定前，並無上述分組之強制規定。

合併公司將於 104 年適用上述修正編製合併綜合損益表，不重分類至損益之項目預計將包含確定福利之精算損益。後續可能重分類至損益之項目預計將包含國外營運機構財務報表換算之兌換差額暨採用權益法之關聯企業及合資之其他綜合損益份額。

截至本合併財務報告通過發布日止，合併公司仍持續評估 2013 年版 IFRSs 對各期間財務狀況與經營結果之影響，相關影響待評估完成時予以揭露。

(二) IASB 已發布但尚未經金管會認可之 IFRSs

合併公司未適用下列業經 IASB 發布但未經金管會認可之 IFRSs。截至本合併財務報告通過發布日止，金管會尚未發布生效日。

新發布／修正／修訂準則及解釋	IASB發布之生效日(註1)
「2010-2012 週期之年度改善」	2014年7月1日(註2)
「2011-2013 週期之年度改善」	2014年7月1日
IFRS 9「金融工具」	註3
IFRS 9及IFRS 7之修正「強制生效日及過渡揭露」	註3
IFRS 14「管制遞延帳戶」	2016年1月1日
IAS 19之修正「確定福利計畫：員工提撥金」	2014年7月1日
IAS 36之修正「非金融資產可回收金額之揭露」	2014年1月1日
IAS 39之修正「衍生工具之合約更替及避險會計之繼續」	2014年1月1日
IFRIC 21「公課」	2014年1月1日

註1：除另註明外，上述新發布／修正／修訂準則或解釋係於各該日期以後開始之年度期間生效。

註2：給與日於2014年7月1日以後之股份基礎給付交易開始適用IFRS 2之修正；收購日於2014年7月1日以後之企業合併開始適用IFRS 3之修正；IFRS 13於修正時即生效。其餘修正係適用於2014年7月1日以後開始之年度期間。

註3：IASB將IFRS 9生效日暫定為2018年1月1日以後開始之年度期間。

除下列說明外，適用上述新發布／修正／修訂準則或解釋將不致造成合併公司會計政策之重大變動：

1. IFRS 9「金融工具」

金融資產之認列及衡量

就金融資產方面，所有原屬於IAS 39「金融工具：認列與衡量」範圍內之金融資產後續衡量係以攤銷後成本衡量或以公允價值衡量。若合併公司係以收取合約現金流量為目的之經營模式而持有該金融資產，且其合約現金流量完全為支付本金及流通在外本金金額之利息，則該金融資產係以攤銷後成本衡量。未符合前述條件之其他金融資產係以公允價值衡量。惟合併公司得選擇於原始認列時，將非持有供交易之權益投資指定為透過其他綜合損益按公允價值衡量，除股利收益認列於損益外，其他相關利益及損失係認列於其他綜合損益。

金融負債之認列及衡量

就金融負債方面，其分類及衡量之主要改變係指定為透過損益按公允價值衡量金融負債之後續衡量，該金融負債公允價值變動金額中歸因於該負債之信用風險變動者認列於其他綜合損益，後續不予重分類至損益，其剩餘之公允價值變動金額則列報於損益。若上述關於指定為透過損益按公允價值衡量金融負債之會計處理引發或加劇會計配比不當，則該負債之利益或損失全數列報於損益。

2. IAS 19「員工福利」－2013年之修正

該修正規定，確定福利計畫約定員工或第三方之提撥金若與服務無關，該提撥金將影響淨確定福利負債（資產）再衡量數。若提撥金與服務有關，當提撥金僅與當期服務有關時，合併公司得於服務提供當期將該提撥金認列為服務成本之減少；當提撥金與服務年數有關時，合併公司應將提撥金歸屬至各服務期間並認列為服務成本之減少。

3. IAS 36「非金融資產可回收金額之揭露」之修正

IASB 於發布 IFRS 13「公允價值衡量」時，同時修正 IAS 36「資產減損」之揭露規定，導致合併公司須於每一報導期間增加揭露資產或現金產生單位之可回收金額。本次 IAS 36 之修正係釐清合併公司僅須於認列或迴轉減損損失當期揭露該等可回收金額。此外，若可回收金額係以現值法計算之公允價值減處分成本衡量，合併公司須增加揭露所採用之折現率。

4. IFRIC 21「公課」

IFRIC 21 對政府依法所徵收之各類款項（簡稱公課）應於何時認列為負債提供指引，包含徵收時點與金額均已確定者，及徵收時點或金額尚不確定之負債準備。合併公司於應納公課之交易或活動發生時，始應估列相關負債。因此，若支付義務係隨時間經過而發生（例如隨著企業收入之產生），相關負債亦應逐期認列；若支付義務係於達到特定門檻（例如營收達到特定金額）時產生，相關負債應於達到門檻時認列。

5. 2010-2012 週期之年度改善

IAS 24「關係人揭露」之修正係釐清，為合併公司提供主要管理階層服務之管理個體係屬合併公司之關係人，應揭露管理個體提供主要管理階層服務而致報導個體發生之已支付或應支付金額，惟無須揭露該等薪酬之組成類別。

截至本合併財務報告通過發布日止，合併公司仍持續評估其他準則、解釋之修正對財務狀況與經營結果之影響，相關影響待評估完成時予以揭露。

四、重大會計政策之彙總說明

除下列說明外，本合併財務報告所採用之會計政策與 102 年度合併財務報告相同。

(一) 遵循聲明

本合併財務報告係依照證券發行人財務報告編製準則及經金管會認可之 IAS 34「期中財務報導」編製。本合併財務報告並未包含整份年度財務報告所規定之所有 IFRSs 揭露資訊。

(二) 合併基礎

列入合併財務報告之子公司

本合併財務報告編製主體如下：

投資公司名稱	子公司名稱	業務性質	所 持 股 權 百 分 比			說 明
			103年 3月31日	102年 12月31日	102年 3月31日	
本公司	CIPHERLAB LIMITED (SAMOA)	投資控股	100	100	100	1.
"	CIPHERLAB USA, INC.	電子產品銷售	100	100	100	3.
"	CIPHERLAB GmbH	"	100	100	100	4.
"	欣技醫電股份有限公司	"	100	100	100	5.
"	欣晉科技股份有限公司	電子產品開發設計	73	73	-	6.
CIPHERLAB LIMITED (SAMOA)	賽弗萊電子貿易(上海)有限公司	電子產品銷售	100	100	100	2.
欣技醫電股份有限公司	匯美企業有限公司	醫美產品銷售	100	100	-	7.

1. CIPHERLAB LIMITED (SAMOA)於 95 年 5 月 29 日依薩摩亞有關法令設立。

2. 賽弗萊電子貿易（上海）有限公司（以下簡稱賽弗萊（上海））於 95 年 11 月 15 日核准設立於上海市。經營有效期限自 95 年 11 月 15 日至 125 年 11 月 14 日。
3. CIPHERLAB USA, INC.於 96 年 1 月 11 日核准設立於美國。
4. CIPHERLAB GmbH 於 98 年 1 月 1 日核准設立於德國。
5. 欣技醫電股份有限公司（以下簡稱欣技醫電）於 99 年 9 月 28 日核准設立於中華民國境內。
6. 欣晉科技股份有限公司（以下簡稱欣晉科技）於 101 年 4 月 13 日核准設立於中華民國境內。
7. 匯美企業有限公司（以下簡稱匯美企業）於 102 年 3 月 1 日核准設立於香港。

(三) 退職後福利

期中期間之退休金成本係採用前一財務年度結束日依精算決定之退休金成本率，以年初至當期末為基礎計算，並針對該結束日後之重大市場波動，及重大縮減、清償或其他重大一次性事項加以調整。

(四) 所得稅

所得稅費用係當期所得稅及遞延所得稅之總和。期中期間之所得稅係以年度為基礎進行評估，以預期年度總盈餘所適用之稅率，就期中稅前利益予以計算。

五、重大會計判斷、估計及假設不確定性之主要來源

本合併財務報告所採用之重大會計判斷、估計及假設不確定性主要來源與 102 年度合併財務報告相同。

六、現金及約當現金

	103年3月31日	102年12月31日	102年3月31日
庫存現金及週轉金	\$ 79	\$ 251	\$ 129
銀行支票存款	10,728	11,995	9,390
銀行活期存款	79,647	99,183	144,025

(接次頁)

(承前頁)

	103年3月31日	102年12月31日	102年3月31日
約當現金			
原始到期日在3個月以 內之銀行定期存款	\$ 33,016	\$ 21,019	\$ 39,000
附買回票券	155,099	80,001	105,024
	<u>\$ 278,569</u>	<u>\$ 212,449</u>	<u>\$ 297,568</u>

七、無活絡市場之債券投資

	103年3月31日	102年12月31日	102年3月31日
流動			
原始到期日超過3個月之定 期存款	<u>\$ 14,000</u>	<u>\$ 17,343</u>	<u>\$ 22,548</u>

八、應收票據、應收帳款及其他應收款

	103年3月31日	102年12月31日	102年3月31日
<u>應收票據</u>			
因營業而發生	\$ 2,502	\$ 1,791	\$ 2,811
減：備抵呆帳	-	-	-
	<u>\$ 2,502</u>	<u>\$ 1,791</u>	<u>\$ 2,811</u>
<u>應收帳款</u>			
應收帳款	\$ 181,421	\$ 215,479	\$ 192,590
減：備抵呆帳	(1,580)	(2,086)	(3,201)
	<u>\$ 179,841</u>	<u>\$ 213,393</u>	<u>\$ 189,389</u>
<u>其他應收款</u>			
應收退稅款	\$ 9,328	\$ 9,294	\$ 7,528
其他	253	833	1,480
	<u>\$ 9,581</u>	<u>\$ 10,127</u>	<u>\$ 9,008</u>

(一) 應收帳款

於資產負債表日已逾期但合併公司尚未認列備抵呆帳之應收帳款，因其信用品質並未重大改變，合併公司管理階層認為仍可回收其金額，合併公司對該等應收帳款並未持有任何擔保品或其他信用增強保障。

已逾期但未減損應收帳款之帳齡分析如下：

	103年3月31日	102年12月31日	102年3月31日
30天以下	\$ 20,050	\$ 38,018	\$ 23,773
31至60天	17,604	1,112	7,280
61至90天	206	12,313	9,311
90天以上	<u>4</u>	<u>770</u>	<u>-</u>
合計	<u>\$ 37,864</u>	<u>\$ 52,213</u>	<u>\$ 40,364</u>

以上係以逾期天數為基準進行之帳齡分析。

應收帳款之備抵呆帳變動資訊如下：

	個別評估 減損損失	群組評估 減損損失	合計
102年1月1日餘額	\$ -	\$ 1,282	\$ 1,282
加：本期提列呆帳費用	-	1,911	1,911
外幣換算差額	<u>-</u>	<u>8</u>	<u>8</u>
102年3月31日餘額	<u>\$ -</u>	<u>\$ 3,201</u>	<u>\$ 3,201</u>
103年1月1日餘額	\$ 1,340	\$ 746	\$ 2,086
減：本期迴轉呆帳費用	(159)	(293)	(452)
減：本期實際沖銷	(63)	-	(63)
外幣換算差額	<u>-</u>	<u>9</u>	<u>9</u>
103年3月31日餘額	<u>\$ 1,118</u>	<u>\$ 462</u>	<u>\$ 1,580</u>

截至 103 年 3 月 31 日暨 102 年 12 月 31 日及 3 月 31 日止，個別已減損應收帳款金額分別為 1,118 仟元、1,340 仟元及 0 仟元。合併公司對該等應收帳款餘額並未持有任何擔保品。

(二) 應收票據

合併公司歷史資料顯示並未發生應收票據無法回收之情事，且於 103 年 3 月 31 日暨 102 年 12 月 31 日及 3 月 31 日之應收票據餘額並無逾期或發生減損之款項，故經評估毋須提列相關備抵呆帳。

(三) 其他應收款

合併公司帳列其他應收款，主係應收退稅款及應收利息等，合併公司歷史資料顯示並未發生無法收回之情事，於 103 年 3 月 31 日暨 102 年 12 月 31 日及 3 月 31 日並無相關應提列呆帳之情形。

九、存 貨

	103年3月31日	102年12月31日	102年3月31日
製成品	\$ 27,537	\$ 42,260	\$ 78,396
在製品	41,555	24,896	12,268
原物料	356,853	357,219	350,658
商 品	53,785	67,222	58,881
在途存貨	2,600	-	8,259
	<u>\$ 482,330</u>	<u>\$ 491,597</u>	<u>\$ 508,462</u>

103年及102年1月1日至3月31日之銷貨成本包括存貨跌價損失金額分別為731仟元及5,983仟元。

十、以成本衡量之金融資產

	103年3月31日	102年12月31日	102年3月31日
<u>非流動</u>			
國內未上市(櫃)			
普通股	\$ 1,050	\$ 1,050	\$ 9,014
國外未上市(櫃)			
普通股	4,048	4,048	4,048
減：累計減損	-	-	(5,093)
	<u>\$ 5,098</u>	<u>\$ 5,098</u>	<u>\$ 7,969</u>

合併公司所持有之上述未上市(櫃)股票投資，於資產負債表日係按成本減除減損損失衡量，因其公允價值合理估計數之區間重大且無法合理評估各種估計之機率，致合併公司管理階層認為其公允價值無法可靠衡量。

十一、採用權益法之投資

投 資 關 聯 企 業	103年3月31日	102年12月31日	102年3月31日
非上市(櫃)公司			
CIPHERLAB			
(UK&EIRE) LIMITED	\$ 5,962	\$ 5,962	\$ 5,962
減：累計減損	(5,962)	(5,962)	(5,962)
	<u>\$ -</u>	<u>\$ -</u>	<u>\$ -</u>

合併公司於資產負債表日對關聯企業之所有權權益及表決權百分比如下：

公 司 名 稱	103年3月31日	102年12月31日	102年3月31日
CIPHERLAB (UK&EIRE)			
LIMITED	20%	20%	20%

十二、不動產、廠房及設備

	自有土地	建築物	機器設備	模具設備	運輸設備	生財器具	租賃改良	其他設備	合計
成 本									
102年1月1日餘額	\$ 57,996	\$ 55,336	\$ 19,430	\$128,622	\$ 1,249	\$111,570	\$ 982	\$ 1,996	\$377,181
增 添	-	-	-	3,829	-	1,739	-	-	5,568
處 分	-	-	-	-	-	-	-	-	-
重分類(註)	-	-	-	6,738	-	791	-	-	7,529
淨兌換差額	-	-	-	-	33	114	26	35	208
102年3月31日餘額	<u>\$ 57,996</u>	<u>\$ 55,336</u>	<u>\$ 19,430</u>	<u>\$139,189</u>	<u>\$ 1,282</u>	<u>\$114,214</u>	<u>\$ 1,008</u>	<u>\$ 2,031</u>	<u>\$390,486</u>
累計折舊									
102年1月1日餘額	\$ -	\$ 14,596	\$ 17,328	\$101,320	\$ 395	\$ 73,335	\$ 952	\$ 1,636	\$209,562
折舊費用	-	247	381	4,307	64	3,642	6	28	8,675
處 分	-	-	-	-	-	-	-	-	-
淨兌換差額	-	-	-	-	12	88	26	23	149
102年3月31日餘額	<u>\$ -</u>	<u>\$ 14,843</u>	<u>\$ 17,709</u>	<u>\$105,627</u>	<u>\$ 471</u>	<u>\$ 77,065</u>	<u>\$ 984</u>	<u>\$ 1,687</u>	<u>\$218,386</u>
102年1月1日淨額	<u>\$ 57,996</u>	<u>\$ 40,740</u>	<u>\$ 2,102</u>	<u>\$ 27,302</u>	<u>\$ 854</u>	<u>\$ 38,235</u>	<u>\$ 30</u>	<u>\$ 360</u>	<u>\$167,619</u>
102年3月31日淨額	<u>\$ 57,996</u>	<u>\$ 40,493</u>	<u>\$ 1,721</u>	<u>\$ 33,562</u>	<u>\$ 811</u>	<u>\$ 37,149</u>	<u>\$ 24</u>	<u>\$ 344</u>	<u>\$172,100</u>
成 本									
103年1月1日餘額	\$ 57,996	\$ 55,336	\$ 20,227	\$147,832	\$ 1,282	\$117,973	\$ 1,007	\$ 2,130	\$403,783
增 添	-	-	80	2,366	-	1,272	-	-	3,718
處 分	-	-	-	-	-	(5,790)	-	-	(5,790)
重分類(註)	-	-	-	12,355	-	-	-	-	12,355
淨兌換差額	-	-	-	-	28	87	24	41	180
103年3月31日餘額	<u>\$ 57,996</u>	<u>\$ 55,336</u>	<u>\$ 20,307</u>	<u>\$162,553</u>	<u>\$ 1,310</u>	<u>\$113,542</u>	<u>\$ 1,031</u>	<u>\$ 2,171</u>	<u>\$414,246</u>
累計折舊									
103年1月1日餘額	\$ -	\$ 15,584	\$ 18,537	\$116,597	\$ 662	\$ 87,161	\$ 1,002	\$ 1,788	\$241,331
折舊費用	-	240	162	5,326	65	3,440	6	34	9,273
處 分	-	-	-	-	-	(2,118)	-	-	(2,118)
淨兌換差額	-	-	-	-	15	77	23	38	153
103年3月31日餘額	<u>\$ -</u>	<u>\$ 15,824</u>	<u>\$ 18,699</u>	<u>\$121,923</u>	<u>\$ 742</u>	<u>\$ 88,560</u>	<u>\$ 1,031</u>	<u>\$ 1,860</u>	<u>\$248,639</u>
103年1月1日淨額	<u>\$ 57,996</u>	<u>\$ 39,752</u>	<u>\$ 1,690</u>	<u>\$ 31,235</u>	<u>\$ 620</u>	<u>\$ 30,812</u>	<u>\$ 5</u>	<u>\$ 342</u>	<u>\$162,452</u>
103年3月31日淨額	<u>\$ 57,996</u>	<u>\$ 39,512</u>	<u>\$ 1,608</u>	<u>\$ 40,630</u>	<u>\$ 568</u>	<u>\$ 24,982</u>	<u>\$ -</u>	<u>\$ 311</u>	<u>\$165,607</u>

註：係由其他非流動資產－預付設備款重分類至不動產、廠房及設備之各類別項下。

不動產、廠房及設備係以直線基礎按下列耐用年數計提折舊：

建築物	56年
機器設備	4年
模具設備	3年
運輸設備	5年
生財器具	3至6年
租賃改良	3年
其他設備	3年

合併公司設定質押作為借款擔保之不動產、廠房及設備金額，請參閱附註二八。

十三、無形資產

	專 利 權	電腦軟體成本	其他無形資產	合 計
<u>成 本</u>				
102年1月1日餘額	\$ 7,642	\$ 107,436	\$ -	\$ 115,078
單獨取得	-	8,429	15,000	23,429
淨兌換差額	<u>196</u>	<u>37</u>	<u>-</u>	<u>233</u>
102年3月31日餘額	<u>\$ 7,838</u>	<u>\$ 115,902</u>	<u>\$ 15,000</u>	<u>\$ 138,740</u>
<u>累計攤銷</u>				
102年1月1日餘額	(\$ 7,261)	(\$ 67,451)	\$ -	(\$ 74,712)
攤銷費用	-	(2,954)	(417)	(3,371)
淨兌換差額	<u>(196)</u>	<u>(38)</u>	<u>-</u>	<u>(234)</u>
102年3月31日餘額	<u>(\$ 7,457)</u>	<u>(\$ 70,443)</u>	<u>(\$ 417)</u>	<u>(\$ 78,317)</u>
102年1月1日淨額	<u>\$ 381</u>	<u>\$ 39,985</u>	<u>\$ -</u>	<u>\$ 40,366</u>
102年3月31日淨額	<u>\$ 381</u>	<u>\$ 45,459</u>	<u>\$ 14,583</u>	<u>\$ 60,423</u>
<u>成 本</u>				
103年1月1日餘額	\$ 7,833	\$ 65,506	\$ 15,000	\$ 88,339
單獨取得	-	216	-	216
處 分	-	-	-	-
淨兌換差額	<u>167</u>	<u>31</u>	<u>-</u>	<u>198</u>
103年3月31日餘額	<u>\$ 8,000</u>	<u>\$ 65,753</u>	<u>\$ 15,000</u>	<u>\$ 88,753</u>
<u>累計攤銷</u>				
103年1月1日餘額	(\$ 7,452)	(\$ 31,186)	(\$ 4,167)	(\$ 42,805)
攤銷費用	(30)	(4,157)	(1,250)	(5,437)
處 分	-	-	-	-
淨兌換差額	<u>(166)</u>	<u>(31)</u>	<u>-</u>	<u>(197)</u>
103年3月31日餘額	<u>(\$ 7,648)</u>	<u>(\$ 35,374)</u>	<u>(\$ 5,417)</u>	<u>(\$ 48,439)</u>
103年1月1日淨額	<u>\$ 381</u>	<u>\$ 34,320</u>	<u>\$ 10,833</u>	<u>\$ 45,534</u>
103年3月31日淨額	<u>\$ 352</u>	<u>\$ 30,379</u>	<u>\$ 9,583</u>	<u>\$ 40,314</u>

上述有限耐用年限無形資產係以直線基礎按下列耐用年數計提攤銷費用：

專 利 權	2 至 3 年
電腦軟體成本	2 至 3 年
其他無形資產	3 年

十四、其他資產

	103年3月31日	102年12月31日	102年3月31日
預付款項	\$ 34,768	\$ 22,061	\$ 14,351
存出保證金	8,444	7,586	6,634
遞延費用	55	136	417
預付設備款	<u>26,774</u>	<u>32,043</u>	<u>18,742</u>
	<u>\$ 70,041</u>	<u>\$ 61,826</u>	<u>\$ 40,144</u>
流動	\$ 34,768	\$ 22,061	\$ 14,351
非流動	<u>35,273</u>	<u>39,765</u>	<u>25,793</u>
	<u>\$ 70,041</u>	<u>\$ 61,826</u>	<u>\$ 40,144</u>

十五、借 款

長期借款

	103年3月31日	102年12月31日	102年3月31日
擔保借款（附註二八）			
銀行借款	\$ 25,196	\$ 26,650	\$ -
減：列為1年內到期部分	<u>(5,881)</u>	<u>(5,855)</u>	<u>-</u>
長期借款	<u>\$ 19,315</u>	<u>\$ 20,795</u>	<u>\$ -</u>

該銀行借款係以合併公司自有土地及建築物抵押擔保（參閱附註二八），借款到期日為107年5月13日，截至103年3月31日及102年12月31日止，有效年利率均為1.75%。合併公司於102年度取得新動撥之銀行借款30,000仟元，借款利率為浮動利率（一年期定儲機動加0.38%計息），分5年攤還。依借款合同規定，自動用日起算，按月攤還本息，不得循環動用。該動撥金額係用於支應合併公司中長期之研究開發計劃。

十六、應付票據及應付帳款

	103年3月31日	102年12月31日	102年3月31日
應付票據			
非因營業而發生	<u>\$ 7</u>	<u>\$ 6</u>	<u>\$ 179</u>
應付帳款（含關係人帳款）			
因營業而發生	<u>\$ 109,819</u>	<u>\$ 71,509</u>	<u>\$ 160,433</u>

截至103年3月31日暨102年12月31日及3月31日，應付帳款含應付信用狀款金額分別為0仟元、0仟元及25,253仟元，102年3

月 31 日之應付信用狀款於到期日內付款將不加計利息，超過到期日後付款將以 1.25%~1.475%加計利息付款，惟合併公司訂有財務風險管理政策，以確保所有應付信用狀款項於期限內償還。

十七、其他負債

	<u>103年3月31日</u>	<u>102年12月31日</u>	<u>102年3月31日</u>
<u>流 動</u>			
其他應付款			
應付薪資、年休準備金及獎金	\$ 32,228	\$ 58,332	\$ 36,324
應付出口費	23,624	22,742	24,222
應付加工費	16,290	14,645	15,675
應付設備款、無形資產價款及其他非流動資產價款	8,645	9,675	10,615
應付員工紅利及董監酬勞	4,689	4,689	9,505
應付保險費	3,380	3,764	3,326
應付廣告費	1,655	1,385	2,584
應付勞務費	1,448	1,751	1,683
其 他	26,343	35,609	31,888
	<u>\$ 118,302</u>	<u>\$ 152,592</u>	<u>\$ 135,822</u>
其他負債			
預收款項	\$ 5,509	\$ 4,312	\$ 5,463
其 他	4,518	4,822	4,696
	<u>\$ 10,027</u>	<u>\$ 9,134</u>	<u>\$ 10,159</u>

十八、負債準備

	<u>103年3月31日</u>	<u>102年12月31日</u>	<u>102年3月31日</u>
<u>流 動</u>			
退貨及折讓	\$ 974	\$ 960	\$ 420

退貨及折讓之負債準備係依歷史經驗、管理階層之判斷及其他已知原因估計可能發生之產品退回及折讓，並於相關產品出售當期認列為營業收入之減項。

十九、退職後福利計畫

確定福利計畫相關退休金費用係以 102 年及 101 年 12 月 31 日精算決定之退休金成本率在各期間分別認列於下列項目：

	103年1月1日 至3月31日	102年1月1日 至3月31日
營業成本	\$ 97	\$ 136
推銷費用	57	35
管理費用	30	28
研發費用	25	33
	<u>\$ 209</u>	<u>\$ 232</u>

二十、權益

(一) 普通股股本

	103年3月31日	102年12月31日	102年3月31日
額定股數(仟股)	<u>90,000</u>	<u>90,000</u>	<u>90,000</u>
額定股本	<u>\$ 900,000</u>	<u>\$ 900,000</u>	<u>\$ 900,000</u>
已發行且已收足股款之 股數(仟股)	<u>69,299</u>	<u>70,981</u>	<u>70,981</u>
已發行股本	<u>\$ 692,991</u>	<u>\$ 709,811</u>	<u>\$ 709,811</u>

已發行之普通股每股面額 10 元，每股享有一表決權及收取股利之權利。

額定股本中供員工認股權憑證所保留之股本為 10,000 仟股。

103 年 2 月 25 日董事會決議註銷庫藏股計 1,682 仟股，每股面額 10 元，減少已發行股本共 16,820 仟元，並訂定 103 年 2 月 26 日為減資基準日，本案業經主管機關於 103 年 3 月 21 日核准。

(二) 資本公積

資本公積中屬超過票面金額發行股票之溢額（包括以超過面額發行普通股、因合併而發行股票之股票溢價及庫藏股票交易等）及受領贈與之部分得用以彌補虧損，亦得於公司無虧損時，用以發放現金股利或撥充股本，惟撥充股本時每年以實收股本之一定比率為限。

因採用權益法之投資、員工認股權及認股權產生之資本公積，不得作為任何用途。

(三) 保留盈餘及股利政策

依本公司章程規定，年度決算後如有盈餘，除依法扣繳所得稅，並彌補以往年度虧損外，應先提撥百分之十法定盈餘公積，並依法提列特別盈餘公積後，依下列順序分派之：

1. 員工紅利：0.5%~10%。
2. 董事、監察人酬勞：3%。
3. 其餘由董事會擬具盈餘分配案，提請股東會決議分配之。

本公司股利政策將考量公司所處環境，未來資金需求、長期財務規劃，及股東對現金流入之需求，作為股利發放之依據。本公司目前產業屬成長期，獲利持續成長且財務結構健全在維持每股獲利穩定下，現金股利發放不得低於股利總額百分之十。

103 年及 102 年 1 月 1 日至 3 月 31 日應付員工紅利估列金額分別為 0 仟元及 516 仟元；應付董監酬勞估列金額分別為 0 仟元及 155 仟元。前述員工紅利及董監酬勞係依過去經驗以可能發放之金額為基礎，分別按稅後淨利（已扣除員工分紅及董監酬勞之金額）彌補以往年度虧損後，並提撥法定盈餘公積後剩餘盈餘依公司章程規定之比率估計計算。年度終了後，年度合併財務報告通過發布日前董事會決議之發放金額有重大變動時，該變動調整原提列年度費用，年度合併財務報告通過發布日後若金額仍有變動，則依會計估計變動處理，於次一年度調整入帳。如股東會決議採股票發放員工紅利，股票紅利股數按決議分紅之金額除以股票公允價值決定。就計算股票紅利股數而言，股票公允價值係指股東會決議日前一日之收盤價（考量除權除息之影響後）。

本公司依金管證發字第 1010012865 號函、金管證發字第 1010047490 號函及「採用國際財務報導準則（IFRSs）後，提列特別盈餘公積之適用疑義問答」規定提列及迴轉特別盈餘公積。嗣後其他股東權益減項餘額有迴轉時，得就迴轉部分分派盈餘。

法定盈餘公積係依公司法第 237 條規定，公司於完納一切稅捐後，分派盈餘時，應先提列百分之十為法定盈餘公積。但法定盈餘公積已達資本總額時，不在此限。法定盈餘公積得用以彌補虧損。

公司無虧損時，法定盈餘公積超過實收股本總額 25%之部分除得撥充股本外，尚得以現金分配。

分配未分配盈餘時，除屬非中華民國境內居住者之股東外，其餘股東可獲配按股利分配日之稅額扣抵比率計算之股東可扣抵稅額。

本公司於 103 年 4 月 29 日舉行董事會及 102 年 5 月 14 日舉行股東常會，分別擬議及決議通過 102 及 101 年度盈餘分配案、員工紅利及董監事酬勞如下：

	盈 餘 分 配 案		每 股 股 利 (元)	
	102年度	101年度	102年度	101年度
彌補以前年度虧損	\$ 13,071	\$ -	\$ -	\$ -
法定盈餘公積提列	4,008	8,099	-	-
特別盈餘公積 (迴轉) 提列	(6,857)	1,070	-	-
現金股利	41,093	68,489	0.6	1.0

	102年度		101年度	
	現金紅利	股票紅利	現金紅利	股票紅利
員工紅利	\$ 3,246	\$ -	\$ 6,679	\$ -
董監事酬勞	1,082	-	2,155	-

103 年 4 月 29 日董事會及 102 年 5 月 14 日股東常會分別擬議及決議配發之員工紅利及董監事酬勞，以及合併財務報告認列之員工分紅及董監事酬勞金額如下：

	102年度		101年度	
	員工紅利	董監事酬勞	員工紅利	董監事酬勞
董事會擬議或股東會決議配發金額	\$ 3,246	\$ 1,082	\$ 6,679	\$ 2,155
各年度財務報表認列金額	3,607	1,082	6,679	2,155

上述差異係估計變動，分別調整為 103 及 102 年度之損益。

有關本公司董事會擬議及股東會決議之員工紅利及董監酬勞資訊，請至台灣證券交易所「公開資訊觀測站」查詢。

(四) 其他權益項目

國外營運機構財務報表換算之兌換差額：

	103年1月1日 至3月31日	102年1月1日 至3月31日
期初餘額	\$ 1,032	(\$ 1,070)
換算國外營運機構淨資產所 產生之兌換差額	1,281	1,374
換算國外營運機構淨資產所 產生利益(損失)之相關所 得稅	(218)	(233)
期末餘額	<u>\$ 2,095</u>	<u>\$ 71</u>

(五) 庫藏股票

收 回 原 因	轉讓股份予員工 (仟 股)
102年1月1日股數	2,492
本期增加	-
本期減少	-
102年3月31日股數	<u>2,492</u>
103年1月1日股數	2,492
本期增加	-
本期減少	(1,682)
103年3月31日股數	<u>810</u>

本公司持有之庫藏股票，依證券交易法規定不得質押、亦不得享有股利之分派及表決權等權利。

二一、繼續營業單位綜合損益

(一) 其他收入

	103年1月1日 至3月31日	102年1月1日 至3月31日
利息收入		
銀行存款及附買回票券	\$ 342	\$ 369
其 他	26	15
其 他	219	524
	<u>\$ 587</u>	<u>\$ 908</u>

(二) 其他利益及損失

	103年1月1日 至3月31日	102年1月1日 至3月31日
處分不動產、廠房及設備損失	(\$ 3,672)	\$ -
淨外幣兌換利益	5,190	7,302
其他	(16)	-
	<u>\$ 1,502</u>	<u>\$ 7,302</u>

(三) 財務成本

	103年1月1日 至3月31日	102年1月1日 至3月31日
銀行借款利息	<u>\$ 113</u>	<u>\$ -</u>

(四) 折舊及攤銷

	103年1月1日 至3月31日	102年1月1日 至3月31日
折舊費用依功能別彙總		
營業成本	\$ 5,868	\$ 5,052
營業費用	<u>3,405</u>	<u>3,623</u>
	<u>\$ 9,273</u>	<u>\$ 8,675</u>
攤銷費用依功能別彙總		
營業成本	\$ 3,348	\$ 1,817
營業費用	<u>2,172</u>	<u>1,648</u>
	<u>\$ 5,520</u>	<u>\$ 3,465</u>

(五) 員工福利費用

	103年1月1日 至3月31日	102年1月1日 至3月31日
退職後福利(附註十九)		
確定提撥計畫	\$ 3,759	\$ 3,546
確定福利計畫	<u>209</u>	<u>232</u>
	3,968	3,778
股份基礎給付	-	-
離職福利	-	-
其他員工福利	<u>85,153</u>	<u>86,351</u>
員工福利費用合計	<u>\$ 89,121</u>	<u>\$ 90,129</u>
依功能別彙總		
營業成本	\$ 11,715	\$ 11,757
營業費用	<u>77,406</u>	<u>78,372</u>
	<u>\$ 89,121</u>	<u>\$ 90,129</u>

二二、繼續營業單位所得稅

(一) 認列於損益之所得稅

所得稅費用之主要組成項目如下：

	103年1月1日 至3月31日	102年1月1日 至3月31日
當期所得稅		
當期產生者	\$ 6,259	\$ 2,115
暫時性差異	(254)	(2,116)
未分配盈餘加徵 10%	-	333
以前年度之調整	-	(3,620)
	<u>6,005</u>	<u>(3,288)</u>
遞延所得稅		
當期產生者	<u>254</u>	<u>2,116</u>
認列於損益之所得稅費用(利益)	<u>\$ 6,259</u>	<u>(\$ 1,172)</u>

財政部於 103 年 4 月 9 日發布台財稅字第 10304540780 號令修正營利事業所得稅查核準則，修正規定自 102 年度營利事業所得稅結算申報案件起開始適用。適用該等修正規定預期將不致對合併公司之當期所得稅或遞延所得稅產生重大影響。

(二) 認列於其他綜合損益之所得稅

	103年1月1日 至3月31日	102年1月1日 至3月31日
當期所得稅	\$ -	\$ -
遞延所得稅		
認列於其他綜合損益		
一 國外營運機構財務報表 換算	<u>159</u>	<u>233</u>
認列於其他綜合損益之所得稅	<u>\$ 159</u>	<u>\$ 233</u>

(三) 兩稅合一相關資訊

	103年3月31日	102年12月31日	102年3月31日
未分配盈餘			
87 年度以後未分配 盈餘	<u>\$ 10,922</u>	<u>\$ 40,075</u>	<u>\$ 70,319</u>
股東可扣抵稅額帳戶餘額	<u>\$ 40,734</u>	<u>\$ 40,734</u>	<u>\$ 18,372</u>

102 及 101 年度盈餘分配適用之稅額扣抵比率分別為 20.48% (預計) 及 20.48%。

依所得稅法規定，本公司分配屬於 87 年度 (含) 以後之盈餘時，本國股東可按股利分配日之稅額扣抵比率計算可獲配之股東可扣抵稅額。由於實際分配予股東之可扣抵稅額，應以股利分配日之股東可扣抵稅額帳戶餘額為準，因此本公司預計 102 年度盈餘分配之稅額扣抵比率可能與將來實際分配予股東時所適用之稅額扣抵比率有所差異。

依台財稅字第 10204562810 號規定，首次採用 IFRSs 之當年度計算稅額扣抵比率時，其帳載累積未分配盈餘應包含因首次採用國際財務報導準則產生之保留盈餘淨增加數或淨減少數。

(四) 所得稅核定情形

本公司之營利事業所得稅申報案件業經稅捐稽徵機關核定至 100 年度，經申請復查後與原核定結果並無重大差異。

二三、每股盈餘

	單位：每股元	
	103年1月1日 至3月31日	102年1月1日 至3月31日
基本每股盈餘		
來自繼續營業單位	<u>\$ 0.27</u>	<u>\$ 0.08</u>
稀釋每股盈餘		
來自繼續營業單位	<u>\$ 0.27</u>	<u>\$ 0.08</u>

用以計算每股盈餘之盈餘及普通股加權平均股數如下：

本期淨利

	103年1月1日 至3月31日	102年1月1日 至3月31日
歸屬於本公司業主之淨利	<u>\$ 18,464</u>	<u>\$ 5,732</u>
減：特別股股利	<u>-</u>	<u>-</u>
用以計算基本每股盈餘之淨利	<u>\$ 18,464</u>	<u>\$ 5,732</u>
用以計算稀釋每股盈餘之淨利	<u>\$ 18,464</u>	<u>\$ 5,732</u>

股 數	單位：仟股	
	103年1月1日 至3月31日	102年1月1日 至3月31日
用以計算基本每股盈餘之普通 股加權平均股數	68,489	68,489
具稀釋作用潛在普通股之影響： 員工分紅	<u>108</u>	<u>344</u>
用以計算稀釋每股盈餘之普通 股加權平均股數	<u>68,597</u>	<u>68,833</u>

若合併公司得選擇以股票或現金發放員工分紅，則計算稀釋每股盈餘時，假設員工分紅將採發放股票方式，並於該潛在普通股具有稀釋作用時計入加權平均流通在外股數，以計算稀釋每股盈餘。於次年度股東會決議員工分紅發放股數前計算稀釋每股盈餘時，亦繼續考量該等潛在普通股之稀釋作用。

二四、非現金交易

合併公司於 103 年及 102 年 1 月 1 日至 3 月 31 日進行下列非現金交易之投資及籌資活動：

- (一) 欣晉科技於 102 年 1 月 1 日至 3 月 31 日以發行普通股公允價值 15,000 仟元以取得無形資產。
- (二) 合併公司取得不動產、廠房及設備價款截至 103 年 3 月 31 日暨 102 年 12 月 31 日及 3 月 31 日，分別有 5,853 仟元、5,137 仟元及 6,506 仟元尚未支付，帳列其他應付款。
- (三) 合併公司取得其他非流動資產價款截至 103 年 3 月 31 日暨 102 年 12 月 31 日及 3 月 31 日，分別有 2,516 仟元、3,638 仟元及 3,855 仟元尚未支付，帳列其他應付款。
- (四) 合併公司取得無形資產價款截至 103 年 3 月 31 日暨 102 年 12 月 31 日及 3 月 31 日，分別有 276 仟元、900 仟元及 254 仟元尚未支付，帳列其他應付款。

二五、營業租賃協議

合併公司為承租人

合併公司營業租賃係承租商用辦公室及公務車，租賃期間為 1~7 年。

不可取消營業租賃之未來最低租賃給付總額如下：

	103年3月31日	102年12月31日	102年3月31日
不超過 1 年	\$ 30,855	\$ 13,874	\$ 21,918
1~5 年	36,257	15,232	24,131
超過 5 年	1,369	-	4,466
	<u>\$ 68,481</u>	<u>\$ 29,106</u>	<u>\$ 50,515</u>

二六、金融工具

(一) 公允價值之資訊

合併公司管理階層認為非按公允價值衡量之金融資產及金融負債之帳面金額趨近其公允價值，惟下列金融資產之公允價值無法可靠衡量：

	103年3月31日		102年12月31日		102年3月31日	
	帳面金額	公允價值	帳面金額	公允價值	帳面金額	公允價值
<u>金融資產</u>						
以成本衡量之金融資產—非流動	\$ 5,098	\$ 5,098	\$ 5,098	\$ 5,098	\$ 7,969	\$ 7,969

(二) 金融工具之種類

	103年3月31日	102年12月31日	102年3月31日
<u>金融資產</u>			
放款及應收款(註1)	\$ 484,152	\$ 453,938	\$ 520,966
備供出售金融資產(註2)	5,098	5,098	7,969
<u>金融負債</u>			
以攤銷後成本衡量(註3)	216,407	187,736	250,713

註 1：餘額係包含現金及約當現金、無活絡市場之債券投資、應收票據、應收帳款、其他應收款(不含應收退稅款)、其他金融資產—流動及存出保證金等以攤銷後成本衡量之放款及應收款。

註 2：餘額係包含分類為備供出售之以成本衡量金融資產餘額。

註 3：餘額係包含應付票據、應付帳款、其他應付款（不含應付薪資、年休準備金、獎金、應付員工紅利及董監酬勞）及長期借款（含一年內到期部分）等以攤銷後成本衡量之金融負債。

(三) 財務風險管理目的與政策

合併公司主要金融工具包括現金及約當現金、應收款項、應付款項、長期借款及權益。上述金融工具中與營運有關之財務風險包括市場風險（包含匯率風險、利率風險）、信用風險及流動性風險。

1. 市場風險

合併公司之營運活動使合併公司承擔之主要財務風險為外幣匯率變動風險以及利率變動風險。

(1) 匯率風險

合併公司從事外幣計價之銷貨與進貨交易，因而使合併公司產生匯率變動風險。合併公司定期評估非功能性貨幣計價之銷售金額及成本金額其淨風險部位，並據以調節該非功能性貨幣現金持有部位，以達到避險之目的。

合併公司於資產負債表日之外幣計價貨幣性資產與貨幣性負債帳面金額，參閱附註三十。

敏感度分析

合併公司主要受到美金、歐元、英鎊及港幣匯率波動之影響。惟歐元、英鎊及港幣之匯率波動對 103 年及 102 年 1 月 1 日至 3 月 31 日之合併財務報表之影響並不重大。

下表詳細說明當新台幣（功能性貨幣）對美金之匯率增加及減少 1% 時，合併公司之敏感度分析。1% 係為合併公司內部向主要管理階層報告匯率風險時所使用之敏感度比率，亦代表管理階層對外幣匯率之合理可能變動範圍之評估。敏感度分析僅包括流通在外之外幣貨幣性項目，並將其期末之換算以匯率變動 1% 予以調整。敏感度分析之範圍包括合併公司對外之應收帳款、應付帳款、合併公司內部對國外營運機構之應收付款項及外幣銀行帳戶餘額。

下表之正數係表示當新台幣相對於美金貶值 1% 時，將使稅前淨利或權益增加之金額；當新台幣相對於美金升值 1% 時，其對稅前淨利或權益之影響將為同金額之負數。

	美 金 之 影 響	
	103年1月1日 至3月31日	102年1月1日 至3月31日
損 益	\$ 2,121	\$ 1,846
權 益	-	-

主要源自於合併公司於資產負債表日尚流通在外且未進行現金流量避險之外幣計價應收、應付款項及外幣銀行帳戶餘額。

(2) 利率風險

因合併公司內之銀行存款及借款包括固定及浮動利率計息，因而產生利率暴險。

合併公司於資產負債表日受利率暴險之金融資產及金融負債帳面金額如下：

	103年3月31日	102年12月31日	102年3月31日
具公允價值利率風險			
—金融資產	\$ 155,642	\$ 80,544	\$ 105,560
具現金流量利率風險			
—金融資產	126,663	137,545	205,573
—金融負債	25,196	26,650	-

敏感度分析

下列敏感度分析係依非衍生工具於資產負債表日之利率暴險而決定。對於浮動利率資產，其分析方式係假設資產負債表日流通在外之資產金額於報導期間皆流通在外。合併公司內部向主要管理階層報告利率時所使用之變動率為年利率增加或減少 25 基點，此亦代表管理階層對利率之合理可能變動範圍之評估。

若年利率增加／減少 25 基點，在所有其他變數維持不變之情況下，合併公司 103 年及 102 年 1 月 1 日至 3 月 31 日之稅前淨利將分別增加／減少 63 仟元及 128 仟元，主因

為合併公司以浮動利率計息之銀行存款及長期借款產生之暴險淨部位。

2. 信用風險

信用風險係指交易對方延遲履行合約義務而造成合併公司財務損失之風險。截至資產負債表日，合併公司可能因交易對方未履行義務及合併公司提供財務保證造成財務損失之最大信用風險暴險主要係來自於合併資產負債表所認列之金融資產帳面金額。

合併公司採行之政策係僅與信譽卓著之對象進行交易，因此不預期有重大信用風險。

3. 流動性風險

合併公司係透過管理及維持足夠部位之現金及約當現金以支應集團營運並減輕現金流量波動之影響。合併公司管理階層監督銀行融資額度使用狀況並確保借款合同條款之遵循。

銀行借款對合併公司而言係為一項重要流動性準備之來源。截至 103 年 3 月 31 日暨 102 年 12 月 31 日及 3 月 31 日止，合併公司未動用之融資額度，參閱下列(2)融資額度之說明。

(1) 流動性及利率風險表

103 年 3 月 31 日

	加權平均有效利率(%)	要求即付或短於 1 個月	1 至 3 個月	3 個月至 1 年	1 至 5 年
無附息負債	-	\$ 3,252	\$ 152,443	\$ 35,953	\$ 537
浮動利率工具	1.75	523	1,046	4,706	19,869
		<u>\$ 3,775</u>	<u>\$ 153,489</u>	<u>\$ 40,659</u>	<u>\$ 20,406</u>

102 年 12 月 31 日

	加權平均有效利率(%)	要求即付或短於 1 個月	1 至 3 個月	3 個月至 1 年	1 至 5 年
無附息負債	-	\$ 6,203	\$ 152,507	\$ 3,336	\$ -
浮動利率工具	1.75	523	1,046	4,706	21,438
		<u>\$ 6,726</u>	<u>\$ 153,553</u>	<u>\$ 8,042</u>	<u>\$ 21,438</u>

102年3月31日

	加權平均有效利率(%)	要求即付或短於1個月	1至3個月	3個月至1年	1至5年
無付息負債	-	\$ 30,959	\$ 178,869	\$ 41,305	\$ -

(2) 融資額度

	103年3月31日	102年12月31日	102年3月31日
短期銀行借款額度			
— 已動用金額	\$ -	\$ -	\$ -
— 未動用金額	771,149	730,718	451,249
	<u>\$ 771,149</u>	<u>\$ 730,718</u>	<u>\$ 451,249</u>
中長期銀行借款額度			
— 已動用金額	\$ 25,196	\$ 26,650	\$ -
— 未動用金額	-	-	-
	<u>\$ 25,196</u>	<u>\$ 26,650</u>	<u>\$ -</u>

二七、關係人交易

本公司及其子公司（係本公司之關係人）間之交易、帳戶餘額、收益及費損於合併時全數予以銷除，故未揭露於本附註。除已於其他附註揭露外，合併公司與其他關係人間之交易如下。

(一) 營業交易

	103年1月1日 至3月31日	102年1月1日 至3月31日
進貨		
其他關係人	<u>\$ 6,764</u>	<u>\$ 9,370</u>

對關係人之進貨條件與一般進貨無顯著不同。

資產負債表日之應付關係人款項餘額如下：

帳列項目	關係人類別	103年3月31日	102年12月31日	102年3月31日
應付帳款	其他關係人	<u>\$ 5,194</u>	<u>\$ 5,174</u>	<u>\$ 10,389</u>
	關係人			

流通在外之應付關係人款項餘額係未提供擔保且將以現金及期後產生之應收關係人款項清償。

(二) 其他交易

資產負債表日之其他應付款關係人款項－廣告費用餘額如下：

帳列項目	關係人類別	103年3月31日	102年12月31日	102年3月31日
其他應付款 項－關係 人	關聯企業	<u>\$ -</u>	<u>\$ -</u>	<u>\$ 108</u>

(三) 對主要管理階層之獎酬

103年及102年1月1日至3月31日對董事、監察人及其他主要管理階層之薪酬總額如下：

	103年1月1日 至3月31日	102年1月1日 至3月31日
短期員工福利	<u>\$ 5,258</u>	<u>\$ 6,265</u>
退職後福利	<u>95</u>	<u>68</u>
	<u>\$ 5,353</u>	<u>\$ 6,333</u>

董事及其他主要管理階層之薪酬係由薪酬委員會依照個人績效及市場趨勢決定。

二八、質抵押之資產

下列資產業經提供為融資借款之擔保品及因應相關稅務法令規定之擔保：

	103年3月31日	102年12月31日	102年3月31日
質押定期存款（帳列其他金融資產－流動）	<u>\$ 543</u>	<u>\$ 543</u>	<u>\$ 536</u>
自有土地	<u>57,996</u>	<u>57,996</u>	<u>-</u>
房屋及建築淨額	<u>38,382</u>	<u>38,616</u>	<u>-</u>
	<u>\$ 96,921</u>	<u>\$ 97,155</u>	<u>\$ 536</u>

二九、重大或有負債及未認列之合約承諾

除已於其他附註所述者外，合併公司於資產負債表日之重大承諾事項如下：

合併公司未認列之合約承諾如下：

	103年3月31日	102年12月31日	102年3月31日
購置不動產、廠房及設備	<u>\$ 11,173</u>	<u>\$ 12,131</u>	<u>\$ 4,791</u>
購置無形資產	<u>\$ -</u>	<u>\$ -</u>	<u>\$ 400</u>

三十、外幣金融資產及負債之匯率資訊

合併公司具重大影響之外幣金融資產及負債資訊如下：

103年3月31日

	外幣 (仟元)	匯 率 (元)	帳 面 金 額 (仟 元)
<u>金 融 資 產</u>			
<u>貨幣性項目</u>			
美 元	\$ 9,159	30.470 (美元：新台幣)	\$ 279,074
美 元	36	6.152 (美元：人民幣)	1,096
歐 元	4	41.930 (歐元：新台幣)	167
			<u>\$ 280,337</u>
<u>金 融 負 債</u>			
<u>貨幣性項目</u>			
美 元	613	30.470 (美元：新台幣)	\$ 18,692
美 元	1,621	6.152 (美元：人民幣)	49,386
歐 元	95	41.930 (歐元：新台幣)	3,990
			<u>\$ 72,068</u>

102年12月31日

	外幣 (仟元)	匯 率 (元)	帳 面 金 額 (仟 元)
<u>金 融 資 產</u>			
<u>貨幣性項目</u>			
美 元	\$ 10,344	29.805 (美元：新台幣)	\$ 308,297
港 幣	677	3.843 (港幣：新台幣)	2,609
			<u>\$ 310,906</u>
<u>金 融 負 債</u>			
<u>貨幣性項目</u>			
美 元	1,489	29.805 (美元：新台幣)	\$ 44,380
美 元	1,923	6.097 (美元：人民幣)	57,301
歐 元	55	41.090 (歐元：新台幣)	2,250
港 幣	666	3.843 (港幣：新台幣)	2,567
			<u>\$ 106,498</u>

102年3月31日

	外幣 (仟元)	匯 率 (元)	帳 面 金 額 (仟 元)
<u>金 融 資 產</u>			
<u>貨幣性項目</u>			
美 元	\$ 8,389	29.825 (美元：新台幣)	\$ 250,196
美 元	34	6.269 (美元：人民幣)	1,003
			<u>\$ 251,199</u>
<u>金 融 負 債</u>			
<u>貨幣性項目</u>			
美 元	692	29.825 (美元：新台幣)	\$ 20,628
美 元	1,542	6.269 (美元：人民幣)	45,997
歐 元	43	38.230 (歐元：新台幣)	1,662
英 鎊	3	45.320 (英鎊：新台幣)	108
			<u>\$ 68,395</u>

三一、附註揭露事項

(一) 重大交易事項及(二)轉投資事業相關資訊：

1. 資金貸與他人。(附表一)
2. 為他人背書保證。(無)
3. 期末持有有價證券情形 (不包含投資子公司、關聯企業及合資控制部分)。(附表二)
4. 累積買進或賣出同一有價證券之金額達新臺幣 3 億元或實收資本額 20% 以上。(無)
5. 取得不動產之金額達新臺幣 3 億元或實收資本額 20% 以上。(無)
6. 處分不動產之金額達新臺幣 3 億元或實收資本額 20% 以上。(無)
7. 與關係人進、銷貨之金額達新臺幣 1 億元或實收資本額 20% 以上。(無)
8. 應收關係人款項達新臺幣 1 億元或實收資本額 20% 以上。(無)
9. 從事衍生工具交易。(無)
10. 其他：母子公司間及各子公司間之業務關係及重要交易往來情形及金額。(附表三)
11. 被投資公司資訊。(附表四)

(三) 大陸投資資訊：

1. 大陸被投資公司名稱、主要營業項目、實收資本額、投資方式、資金匯出入情形、持股比例、投資損益、期末投資帳面金額、已匯回投資損益及赴大陸地區投資限額。(附表五)
2. 與大陸被投資公司直接或間接經由第三地區所發生下列之重大交易事項，及其價格、付款條件、未實現損益：(附表六)
 - (1) 進貨金額及百分比與相關應付款項之期末餘額及百分比。
 - (2) 銷貨金額及百分比與相關應收款項之期末餘額及百分比。
 - (3) 財產交易金額及其所產生之損益數額。
 - (4) 票據背書保證或提供擔保品之期末餘額及其目的。
 - (5) 資金融通之最高餘額、期末餘額、利率區間及當期利息總額。
 - (6) 其他對當期損益或財務狀況有重大影響之交易事項，如勞務之提供或收受等。

三二、部門資訊

提供給主要營運決策者用以分配資源及評量部門績效之資訊，著重於每一交付或提供之產品或勞務之種類。合併公司之應報導部門如下：

直接客戶部門
代理商部門
美國銷售部門
中國銷售部門
其 他

(一) 部門收入與營運結果

合併公司繼續營業單位之收入與營運結果依應報導部門分析如下：

	部 門 收 入		部 門 損 益	
	103年1月1日 至3月31日	102年1月1日 至3月31日	103年1月1日 至3月31日	102年1月1日 至3月31日
直接客戶部門	\$ 58,621	\$ 57,306	\$ 9,432	\$ 6,610
代理商部門	199,528	173,128	19,920	(9,848)
美國銷售部門	44,703	43,944	1,509	(99)
中國銷售部門	34,823	20,135	(4,306)	(5,504)
其 他	70,014	69,046	(7,420)	(15,542)
調整及沖銷	(69,592)	(62,984)	441	20,869
繼續營業單位總額	<u>\$ 338,097</u>	<u>\$ 300,575</u>	19,576	(3,514)
其他收入			587	908
其他利益及損失			1,502	7,302
財務成本			(113)	-
採用權益法認列之關聯企業 及合資損益之份額			-	(62)
總部管理成本與董事酬勞			-	(155)
稅前淨利(繼續營業單位)			<u>\$ 21,552</u>	<u>\$ 4,479</u>

部門利益係指各個部門所賺取之利潤，不包含應分攤之總部管理成本與董事酬勞、採用權益法之關聯企業損益份額、處分關聯企業損益、租金收入、利息收入、處分不動產、廠房及設備損益、處分投資損益、外幣兌換淨(利益)損失、金融工具評價損益、財務成本以及所得稅費用。此衡量金額係提供予主要營運決策者，用以分配資源予部門及評量其績效。

(二) 部門總資產

	103年3月31日	102年12月31日	102年3月31日
部門資產			
直接客戶部門	\$ 241,225	\$ 236,589	\$ 262,205
代理商部門	831,351	759,592	812,675
美國銷售部門	93,747	86,490	85,230
中國銷售部門	55,801	69,466	67,101
其 他	305,403	388,722	407,277
調整及沖銷	(242,989)	(282,830)	(288,204)
部門資產總額	<u>\$ 1,284,538</u>	<u>\$ 1,258,029</u>	<u>\$ 1,346,284</u>

欣技資訊股份有限公司及子公司
資金貸與他人

民國 103 年 1 月 1 日至 3 月 31 日

附表一

單位：除另予註明者外
，為新台幣千元

編號	貸出資金之公司	貸與對象	往來科目	本最高餘額	期末餘額	實際支額	利率區間 %	資金貸與性質	業務往來金額	有短期融通必要之金額	資金融通原因	提列呆帳	備抵額	擔保名稱	品保價值		對個別對象資金貸與總額 (註 1)	與資金限額 (註 1)	註
															保價	價值			
0	本公司	欣普科技	其他應收款-關係人	\$ 30,000 (註 2)	\$ 30,000	\$ 30,000	2%~2.5%	有短期融通資金之必要	-	-	營業週轉	\$	-	-	-	\$ 98,379	\$ 393,516		

註 1：資金貸與他人分別以本公司最近一期經會計師查核或核閱財務報表淨值 40% 及 10% 為資金貸與總額及對個別對象 (單一法人或團體) 之資金貸與限額。

註 2：經本公司 102 年 8 月 13 日及 102 年 12 月 24 日董事會決議通過，對國內子公司欣普科技之資金貸與額度上限為 30,000 千元。

註 3：於編製本合併財務報表時，業已合併沖銷。

欣技資訊股份有限公司及子公司

期末持有有價證券情形

民國 103 年 3 月 31 日

附表二

單位：除股數外，為新台幣仟元

持有之公司	有價證券種類及名稱(註1)	與發行人之關係	帳列科目	期股數 / 單位數	帳面金額	持股比例(%)	期末		註
							市價(註1)	備	
本公司	股票 汎揚創業投資股份有限公司	無	以成本衡量之金融資產 — 非流動	105,000	\$ 1,050	2	\$ 1,050		
	JRC INTERNATIONAL PTY LIMITED	"	"	760	1,570	19	1,570		
	WELCOM DESIGN K.K.	"	"	40	610	4	610		
	DRAUPNIR A/S	"	"	425	1,868	25	1,868		註2

註1：無市價可循者，係以資產負債表日之帳面價值為公允價值。

註2：本公司對 DRAUPNIR A/S 之經營管理並不具重大影響力，且亦未擔任該公司任何董監事席位，故未採用權益法評價。

欣技資訊股份有限公司及子公司
 母子公司間及各子公司間之業務關係及重要交易往來情形及金額
 民國 103 年 1 月 1 日至 3 月 31 日

附表三

單位：除另予註明者外，為新台幣仟元

編號	交易人	名稱	交易往來對象	與交易人之關係	交易科目	往來		情形
						金額	條件	
0	本公司		CIPHERLAB USA, INC.	母公司對子公司	銷貨收入	\$ 33,101	收款期間為月結 210 天，價格與一般銷貨並無顯著不同	佔合併總營收或總資產之比率(%) (註 2)
0	本公司		賽弗萊(上海)	母公司對孫公司	應收帳款一關係人 聯屬公司未實現利益 銷貨收入	51,598 21,920 19,423	收款期間為月結 210 天，價格與一般銷貨並無顯著不同	10 4 6 6
0	本公司		CIPHERLAB GmbH	母公司對子公司	應收帳款一關係人 聯屬公司未實現利益 其他應付款一關係人 其他應付款一關係人 推銷費用	49,386 5,378 1,097 3,990	代收付 技術服務費 技術服務費 研發服務費	4 2 -
0	本公司		欣晉科技	母公司對子公司	其他應付款一關係人 其他應付款一關係人 研究發展費用	9,456 18,279 2,850	預付機具款 研發服務費	3 1 -
1	欣技醫電		匯美企業	子公司對孫公司	其他應收款一關係人 預收款項	7,180 30,016 2,530	資金融通及利息 股	2 2 -

母子公司間業務關係：

本公司主要係經營電子產品製造及銷售，CIPHERLAB LIMITED (SAMOA) 係為控股公司，CIPHERLAB USA, INC.、CIPHERLAB GmbH、欣技醫電及賽弗萊(上海) 主要係經營電子產品銷售，欣晉科技主要係經營電子產品開發設計，匯美企業主要係經營醫美產品銷售。

註 1：此附表僅揭露單向交易資訊，於編製合併財務報表時，業已沖銷上述交易。

註 2：交易往來金額佔合併總營收或總資產比率之計算，若屬資產負債科目者，以期未餘額佔合併總資產之方式計算；若屬損益科目者，以累積金額佔合併總營收之方式計算。

欣技資訊股份有限公司及子公司
 被投資公司名稱、所在地區.....等相關資訊
 民國 103 年 1 月 1 日至 3 月 31 日

附表四

單位：除股數外，為新台幣仟元

投資公司名稱	被投資公司名稱	所在地區	主要營業項目	原本期	始投末	資去年	金額年	期底股	未		持有帳面金額	被投資公司本期(損)益	本公司本期投資(損)益	本期認列之益	備註
									數比率	%					
本公司	CIPHERLAB LIMITED (SAMOA)	薩摩亞	控股	USD	650	USD	650	650	USD	100	USD	106	154	154	註1及2
	CIPHERLAB USA, INC.	美國	銷售電子產品	USD	5,150	USD	5,150	5,150	USD	100	USD	1,305	52	52	"
	CIPHERLAB GmbH	德國	"	EUR	200	EUR	200	200	EUR	100	EUR	372	72	72	"
	欣技醫電	台灣	"	NTD	20,000	NTD	20,000	2,000,000	NTD	100	NTD	14,728	39	39	"
	CIPHERLAB (UK & HIRE) LIMITED	英國	"	USD	200	USD	200	200	USD	20	NTD	-	-	-	註1
	欣晉科技	台灣	電子產品開發設計	NTD	47,650	NTD	47,650	4,765,000	NTD	73	NTD	3,439	(NTD 11,876)	(NTD 8,705)	註1及2
欣技醫電	匯美企業	香港	銷售醫美產品	HKD	760	HKD	760	760	HKD	100	HKD	656	10	10	"

註1：無市價可循，係以資產負債表日帳面價值為公允價值。

註2：於編製本合併財務報表時，業已合併沖銷。

欣技資訊股份有限公司及子公司
大陸投資資訊

民國 103 年 1 月 1 日至 3 月 31 日

附表五

單位：除另予註明者外，為新台幣仟元

1. 大陸被投資公司名稱、主要營業項目、實收資本額、投資方式、資金匯出入、持股比例、投資損益、投資帳面價值及匯回投資損益情形：

大陸被投資公司名稱	主要營業項目	實收資本額	投資方式(註1)	本自台灣累積投資金額	初期匯出金額	本期匯出或收回投資金額		本期期末自台灣匯出累積投資金額	本公司直接或間接投資之持股比例%	本期認列投資損益(註2(二)3.)	本期帳	截至本期末已匯回投資收益	備註
						匯出	匯回						
萊弗萊(上海)	電子產品銷售	\$ 20,592 (USD 650)	(二)	\$ 20,592 (USD 650)	\$ 20,592 (USD 650)	\$ -	\$ -	\$ 20,592 (USD 650) (註4)	100	(\$ 4,678)	\$	\$	

2. 赴大陸地區投資限額：

本期期末累計自台灣匯出赴大陸地區投資金額	經濟部投審會核准投資金額	依經濟部投審會規定赴大陸地區投資限額
\$ 20,592 (USD 650)	\$ 20,592 (USD 650)	\$ 591,026

註 1：投資方式區分為下列三種：

- (一) 直接赴大陸地區從事投資。
- (二) 透過第三地區 (CIPHERLAB LIMITED (SAMOA)) 再投資大陸。
- (三) 其他。

註 2：本期認列投資損益欄中：

- (一) 若屬籌備中，尚無投資損益者，應予註明。
- (二) 投資損益認列基礎分為下列三種，應予註明。
 1. 經與中華民國會計師事務所所有合作關係之國際會計師事務所查核簽證之財務報表。
 2. 經台灣母公司簽證會計師事務所查核簽證之財務報表。
 3. 其他 (經台灣母公司簽證會計師事務所核閱之財務報表)。

註 3：本表相關數字應以新台幣列示。

註 4：實際由本公司匯出投資金額計 USD650 仟元。

註 5：於編製本合併財務報表時，業已合併沖銷。

欣技資訊股份有限公司及子公司

與大陸被投資公司直接或間接經由第三地區所發生下列之重大交易事項及其價格、付款條件、未實現損益及其他相關資訊

民國 103 年 1 月 1 日至 3 月 31 日

附表六

單位：除另予註明者外，為新台幣仟元

- (1) 進貨金額及百分比與相關應付款項之期末餘額及百分比：無。
 (2) 銷貨金額及百分比與相關應收款項之期末餘額及百分比：

大陸被投資公司名稱	交易類別	進、銷	貨、銷	價	格	交、付	易、款	條、件	條、件	與一般交易之比較	應收(付)票據、帳款		未實現損益	備註
											金額	百分比		
萊弗萊(上海)	銷貨	\$ 19,423	6	按市場價格	月結 210 天					無重大顯著差異	\$ 49,386	20	\$ 5,378	註

註：於編製本合併財務報表時，業已合併沖銷。

- (3) 財產交易金額及其所產生之損益數額：無。
 (4) 票據背書保證或提供擔保品之期末餘額及其目的：無。
 (5) 資金融通之最高餘額、期末餘額、利率區間及當期利息總額：無。
 (6) 其他對當期損益或財務狀況有重大影響之交易事項，如勞務之提供或收受等：無。